



Gobierno de Guatemala

Ministerio de Agricultura,
Ganadería y Alimentación

DIRECCION DE
PLANEAMIENTO



Informe Semanal del Comportamiento de Precios de los principales productos Agropecuarios

Mercado Mayoreo Guatemala y Precios Internacionales

Semana del 01 al 7 de Noviembre del 2013

5ta. Ave. 8-06 zona 9, Tel. 2334-1048 2360-4425 y 28

www.maga.gob.gt

direcciondeplaneamiento@gmail.com



Contenido

Resumen de Precios Nacionales de Productos Agropecuarios	1
Resumen Precios Internacionales de Productos Agropecuarios	2
Granos Básicos.....	3
Cuadro General Comparativo de Precios Promedio Semanales. De Algunos Granos Básicos....	3
Precios Diarios de Granos Básicos, Pagados al Mayorista en el Mercado La Terminal:.....	4
Hortalizas	5
Cuadro General Comparativo de Precios Promedio Semanal. De Algunas Hortalizas	5
Precios Diarios de Hortalizas Pagados al Mayorista en el Mercado La Terminal:.....	7
Frutas	8
Cuadro General Comparativo de Precios Promedio Semanal de Algunas Frutas	8
Precios Diarios de Frutas Pagados al Mayorista en el Mercado La Terminal:.....	10
Productos de Origen Animal.....	11
Cuadro General Comparativo de Precios Promedio Semanal de Algunos Productos de Origen Animal.....	11
Precios Diarios de Producto de Origen Animal, Pagados al Mayorista en el Mercado La Terminal:.....	12
Hidrobiológicos.....	13
Precios Diarios de Hidrobiológicos, Pagados al Mayorista en el Mercado La Terminal:.....	13
Flores	14
Precios Diarios de Flores de Corte, Pagados al Consumidor en el Mercado La Terminal:	14
Abarrotes	14
Precios Diarios de Abarrotes, Pagados al Mayorista, Mercado La Terminal:.....	14
Precios Diarios de Abarrotes, Pagados Por El Consumidor Mercado La Terminal:.....	15
Precios Internacionales de Productos Agropecuarios.....	16
Precio Internacional de Maíz	16
Precios a Futuro de Maíz	16
Precio de Contado de Maíz	17
Precio Internacional de la Soya	17
Precios a futuro de Frijol Soya.....	18

5ta. Ave. 8-06 zona 9, Tel. 2334-1048 2360-4425 y 28



Precio de Contado de Frijol Soya.....	18
Precios Internacionales del Café	19
Precio a Futuro de Café	20
Precios de Contado de Café.....	20
Precio Internacional Del Azúcar	21
Precios a Futuro De Azúcar 11.....	22
Precios a Futuro de Azúcar 16.....	22
Precio Internacional del Cacao	23
Precios A Futuro de Cacao.....	23
Precios Pagados de las Principales Hortalizas y Frutas de Exportación de Guatemala en los Diferentes Mercados Internacionales y Origen de las Compras	24
Miami, Estados Unidos.....	24
Los Ángeles, Estados Unidos	26
Toronto, Canadá	29
México, Distrito Federal, Central de Abastos.....	31
Paris, Francia, Unión Europea	32
Precios Pagados de los Principales Ornamentales de Exportación de Guatemala en los Diferentes Mercados Internacionales y Origen de las compras	32
Boston, Estados Unidos	32



Resumen de Precios Nacionales de Productos Agropecuarios

En el presente informe se resume el comportamiento de los precios durante la semana. Incluye los principales productos agropecuarios nacionales e internacionales, así como las variaciones en los precios.

Tabla Explicativa del Comportamiento del Precio de Algunos Productos que Presentaron Variaciones Significativas Durante la semana

Producto	Precios de la Semana Actual (Quetzales)		Precio Promedio Semanal (Quetzales)		Diferencia (Q) Semana Actual - Anterior		Situación de la Oferta	Factores que Influyeron en la Variación
	Mín	Máx	Anterior	Actual				
Maíz Blanco (Quintal)	110.00	113.00	112.75	111.40	↓	-1.35	Abundante	Ciclo alto de cosecha.
Frijol Negro (Quintal)	331.00	338.00	337.75	334.20	↓	-3.55	En incremento	1. Inicio de cosecha de segunda. 2. Oferta de grano almacenado.
Cebolla Seca Blanca Mediana de Segunda (Quintal)	400.00	420.00	400.00	413.33	↑	13.33	Escaso	1. Reducción de la oferta de origen mexicano. 2. Bajo ciclo de cosecha nacional. 3. Aumento de la demanda por la temporada
Güisquil Mediano (Ciento)	80.00	120.00	106.67	95.00	↓	-11.67	En incremento	Nuevo Ciclo de cosecha
Papa Loman Lavada Grande De Primera (Quintal)	160.00	200.00	174.33	181.00	↑	6.67	Decreciente	Bajo ciclo de cosecha nacional.
Limón Criollo Mediano De Primera (Millar)	100.00	233.00	99.00	183.33	↑	84.33	Decreciente	Reducción de la oferta de acuerdo al ciclo de cosecha
Papaya Criolla Mediana (Ciento)	633.00	633.00	611.00	633.00	↑	22.00	Decreciente	Ciclo bajo de cosecha.
Sandía Redonda Mediana (Ciento)	600.00	600.00	788.67	600.00	↓	-188.67	En incremento	Ciclo Alto de cosecha

Aunque el maíz y frijol no presentan variaciones significativas, se incluyen por la importancia que tienen para el País.



Resumen Precios Internacionales de Productos Agropecuarios

Los precios futuros del maíz del 01 al 07 de noviembre en la semana, reportaron pérdidas que tocaron mínimos de hasta tres años. Los precios se vieron presionados a la baja influenciados por un aumento en el estimado de producción a 361.28 millones de t.m. Así mismo, los precios estuvieron presionados por el avance en los trabajos de cosecha en la zona productora de EUA, donde se espera obtener una producción históricamente alta. Existen expectativas de que en el próximo reporte de oferta y demanda del USDA que será publicado el 08 de noviembre, muestre una enorme producción de maíz. La siembra y rendimientos del maíz y soya del ciclo 2013/14 de Argentina, se vieron favorecidos tras las precipitaciones en varias zonas productoras.

Durante el período, los futuros de soya se cotizaron en ambos lados del tablero, concluyendo el período al alza en todos los contratos, principalmente los más cercanos, que lograron mayores ganancias. Las bajas fueron ocasionadas por una presión estacional; por ventas técnicas y por los rumores de una gran cosecha de soya en Brasil, aunado a que se espera una producción mundial record de soya para el 2013/14. No obstante las ganancias fueron mayores principalmente en los contratos más cercanos, apoyadas por la fortaleza del mercado de físicos y a señales de una demanda firme en el mercado exportador.

Los futuros de café arábigo en Nueva York cotizaron con comportamiento mixto, terminando con una baja similar en todos sus contratos. Las compras técnicas, vinieron a contener moderadamente el declive de precios durante el período, sin embargo la presión a la baja sigue siendo fuerte. Se registraron pérdidas en todos los contratos, debido a los altos suministros, la toma de posiciones cortas, los especuladores y los pronósticos de clima favorable para el desarrollo de la cosecha 2014/15 de Brasil, Vietnam y Colombia. El mercado permanece severamente sobrevendido.

Durante la semana el comportamiento de los precios a futuro del azúcar 11, se cotizó mixto, con mayor tendencia a la baja. Las alzas se dieron por las preocupaciones sobre el suministro debido a las lluvias que retrasaban la molienda de la caña en Brasil y al incendio en el puerto brasileño de Santos (sureste) dañando 180,000 toneladas de azúcar. Algunos operadores están preocupados sobre cuánto podrían descender los precios si continúa la salida de los inversionistas. Algunos analistas dijeron que esperaban que las ganancias se recuperen respecto al último trimestre, pero permanecieron por debajo de las del año pasado en esta oportunidad.

Granos Básicos

Cuadro General Comparativo de Precios Promedio Semanales de Algunos Granos Básicos

Maíz Blanco (Quintal)	Precio Promedio (Quetzales)		variación	
	Anterior	Actual	Absoluta (Q.)	Relativa (%)
	112.75	111.40	-1.35	-1.20%
	Tendencia de Precios: A la baja.			
	Situación de la oferta: Abundante			
	Causas: Continúa la oferta abundante y la tendencia de precios es a la baja. Este comportamiento es estacional y obedece al ingreso del ciclo alto de la primera cosecha en las regiones productoras de la costa sur, del oriente y norte del País. Cabe mencionar, que durante la semana se redujo considerablemente la oferta de maíz de la costa sur en el mercado la terminal, lo que se justifica con la apertura del programa de compras de la empresa "DEMAGUSA", que está captando considerable cantidad y absorbiendo la sobre oferta que había.			
	Tendencia esperada: Se espera para la próxima semana oferta normal y posiblemente con precios que tienden a estabilizarse por la demanda industrial mencionada.			
Frijol Negro (Quintal)	Anterior	Actual	Absoluta (Q.)	Relativa (%)
	337.75	334.20	-3.55	-1.05%
	Tendencia de Precios: A la baja			
	Situación de la oferta: Tiende a incrementarse			
	Causas: Durante la semana se pudo apreciar que la oferta se está incrementando y que los precios muestran tendencia a la baja, este comportamiento es normal y obedece al inicio del ciclo de la segunda cosecha de la región oriental. Según comentarios del mercado, la segunda es superior a la primera cosecha, además se debe considerar que aún hay oferta de grano almacenado de la primera cosecha en el oriente y en Petén.			
	Tendencia esperada: Para la próxima semana se espera un incremento de oferta y posible baja de precios.			
Arroz (Quintal)	Anterior	Actual	Absoluta (Q.)	Relativa (%)
	325.00	325.00	0.00	0.00%
	Tendencia de Precios: Estables			
	Situación de la oferta: Normal			
	Causas: La oferta normal y la estabilidad de los precios obedecen a un abastecimiento satisfactorio por parte de los beneficiarios que tienen aún existencias de grano importado en granza y a la captación de grano de la nueva cosecha nacional.			
	Tendencia esperada: Para la próxima semana los mayoristas no esperan cambios relevantes en el comportamiento de la oferta y demanda de arroz oro.			
Sorgo (Quintal)	Anterior	Actual	Absoluta (Q.)	Relativa (%)
	128.50	127.60	-0.90	-0.70%
	Tendencia de Precios: a la baja			
	Situación de la oferta: Normal			
	Causas: El abastecimiento es normal a pesar de que no es época de cosecha, durante la semana los precios registraron variaciones a la baja, justificado con abundante oferta de Maíz y la proximidad de un nuevo ciclo de cosechas que se inicia el próximo mes de noviembre, que de alguna manera presiona para que salgan al mercado los excedentes estacionales almacenados.			
	Tendencia esperada: Para la próxima semana se podría esperar un abastecimiento en similares condiciones y posible baja de precios por las mismas causas.			

**Precios Diarios de Granos Básicos, Pagados al Mayorista en el Mercado La Terminal:**





Producto	Medida	Precios Diarios Expresado en Quetzales					Promedio	
		31	4	5	6	7	31 oct al 7 de nov	25 al 30 de oct
Arroz Oro 90-10	Quintal	325.00	325.00	325.00	325.00	325.00	325.00	325.00
Arroz Oro 80-20	Quintal	290.00	290.00	290.00	295.00	295.00	292.00	290.00
Arroz Oro Grano Quebrado > 20% (Tercera)	Quintal	SO	SO	SO	SO	SO	-	-
Frijol Blanco De Primera	Quintal	360.00	360.00	350.00	350.00	350.00	354.00	360.00
Frijol Blanco De Segunda	Quintal	347.00	347.00	347.00	335.00	335.00	342.20	347.00
Frijol Negro De Primera	Quintal	338.00	336.00	335.00	331.00	331.00	334.20	337.75
Frijol Negro De Segunda	Quintal	313.00	313.00	313.00	313.00	313.00	313.00	312.25
Frijol Rojo De Primera	Quintal	335.00	335.00	335.00	335.00	335.00	335.00	334.75
Frijol Rojo De Segunda	Quintal	315.00	315.00	315.00	315.00	315.00	315.00	315.00
Maíz Amarillo De Primera	Quintal	130.00	130.00	130.00	130.00	130.00	130.00	143.00
Maíz Amarillo De Segunda	Quintal	125.00	125.00	125.00	125.00	125.00	125.00	136.25
Maíz Blanco De Primera	Quintal	113.00	112.00	112.00	110.00	110.00	111.40	112.75
Maíz Blanco De Segunda	Quintal	105.00	107.00	107.00	105.00	105.00	105.80	105.75
Sorgo De Primera	Quintal	127.00	128.00	128.00	127.00	128.00	127.60	128.50

Fuente: Investigación Primaria de la Dirección de Planeamiento del Ministerio de Agricultura, Ganadería y Alimentación
SO = Sin Oferta




Hortalizas

Cuadro General Comparativo de Precios Promedio Semanal de Algunas Hortalizas

Tomate Industrial Mediano De Primera (Caja 45 A 50 Lbs.)	Precio Promedio (Quetzales)		variación	
	Anterior	Actual	Absoluta (Q.)	Relativa (%)
	118.33	122.67	4.33	3.66%
	Tendencia de Precios: Al alza			
	Situación de la oferta: En Decremento			
	Causas: Según los mayoristas el alza en el precio es debido a un incremento de demanda hacia el mercado Salvadoreño. Agregado a este factor también está a la disminución de oferta procedente de Jutiapa, por estar finalizando su ciclo de cosecha. Actualmente el abasto en su mayoría es por cosechas provenientes de los departamentos de Baja Verapaz, Jalapa y Guatemala, que se encuentran en la fase productiva normal.			
	Tendencia esperada: Para la próxima semana se espera un comportamiento de oferta decreciente y precios al alza.			
Chile Pimiento Mediano De Primera (Caja De 100 A 150 Unid)	Anterior	Actual	Absoluta (Q.)	Relativa (%)
	73.33	75.00	1.67	2%
	Tendencia de Precios: Al alza			
	Situación de la oferta: En Decremento			
	Causas: La reducción de la oferta y el aumento en el precio se debe a un incremento de demanda hacia el mercado salvadoreño. Cabe mencionar que los ciclos de cosechas de Guatemala, Jutiapa y Sacatepéquez, se encuentran una fase decreciente.			
	Tendencia esperada: Se podría esperar para la próxima semana, una oferta en decremento y precios con tendencia al alza.			
Cebolla Seca Blanca Mediana de Segunda (Quintal)	Anterior	Actual	Absoluta (Q.)	Relativa (%)
	400.00	413.33	13.33	3%
	Tendencia de Precios: Al alza			
	Situación de la oferta: Escasa			
	Causas: Durante la semana se observó escasas de oferta de cebolla seca de segunda Nacional, debido a que en las regiones del Quiché y Quetzaltenango están finalizando el ciclo de cosecha. Sin embargo en el mercado se puede cotizar Cebolla seca de origen mexicano al precio de Q.500.00 y de Q.540.00 según la calidad y preferencia del demandante.			
	Tendencia esperada: Se podría esperar para la próxima semana, una oferta escasa y precios con tendencia al alza.			
Papa Loman Lavada Grande De Primera (Quintal)	Anterior	Actual	Absoluta (Q.)	Relativa (%)
	174.33	181.00	6.67	4%
	Tendencia de Precios: Al alza			
	Situación de la oferta: Decreciente			
	Causas: El alza en el precio se debe según mayoristas, a reducción de oferta en el mercado, derivado de que en los departamentos de San Marcos y Huehuetenango está concluyendo el ciclo de cosecha.			
	Tendencia esperada: Se podría esperar para la próxima semana, menores volúmenes de oferta y precios con tendencia al alza.			



Cuadro General Comparativo de Precios Promedio Semanal. De Algunas Hortalizas.

Güisquil Mediano (Ciento)	Precio Promedio (Quetzales)		variación	
	Anterior	Actual	Absoluta (Q.)	Relativa (%)
	106.67	95.00	-11.67	-11%
	Tendencia de Precios: A la baja			
	Situación de la oferta: Abundante			
	Causas: Según los mayoristas la baja en el precio es debido a un decremento de demanda y al ingreso de un nuevo ciclo de cosecha en las regiones de Palencia y Cobán.			
	Tendencia esperada: Se podría esperar para la próxima semana, incremento de oferta y precios posiblemente a la baja.			
Repollo Blanco Mediano De Primera (Red 12 A 15 Unidades)	Anterior	Actual	Absoluta (Q.)	Relativa (%)
	25.67	21.67	-4.00	-16%
	Tendencia de Precios: A la baja			
	Situación de la oferta: Abundante			
	Causas: Según los mayoristas, la baja en el precio es debido a un decremento de demanda y por el ingreso de un nuevo ciclo de cosecha en las regiones de Chimaltenango, Sololá y Quetzaltenango.			
	Tendencia esperada: Se podría esperar para la próxima semana, una demanda normal y precios posiblemente estables.			
Coliflor Mediana De Primera (Red 12 A 15 Unidades)	Anterior	Actual	Absoluta (Q.)	Relativa (%)
	42.67	39.00	-3.67	-9%
	Tendencia de Precios: A la baja			
	Situación de la oferta: Abundante			
	Causas: Según los mayoristas la baja en el precio es debido a un decremento de demanda y por el ingreso de un nuevo ciclo de cosecha en las regiones de Chimaltenango, Sololá y Quetzaltenango.			
	Tendencia esperada: Se podría esperar para la próxima semana, una demanda normal y precios posiblemente estables.			
Pepino Mediano De Primera (Caja De 50 Unidades)	Anterior	Actual	Absoluta (Q.)	Relativa (%)
	63.67	60.00	-3.67	-6%
	Tendencia de Precios: A la baja			
	Situación de la oferta: En Incremento			
	Causas: La baja en el precio, según los mayoristas, se debe a un incremento de oferta en el mercado, justificado con el ingreso de una cosecha alta en las regiones de Jutiapa, Zacapa, Palencia y Salamá.			
	Tendencia esperada: Se podría esperar para la próxima semana, aumento de volúmenes en oferta y precios posiblemente a la baja.			



Precios Diarios de Hortalizas Pagados al Mayorista en el Mercado La Terminal:

Producto	Medida	Precios Diarios al Mayorista Expresado en Quetzales			Promedio	
		31	4	6	31 oct al 07 nov	25 al 30 Oct
Apio Mediano	Docena	12.00	12.00	14.00	12.67	13.33
Ajo Blanco Mediano de Segunda	Mazo 20 Trenzas	45.00	45.00	45.00	45.00	43.33
Arveja China Revuelta	Costal 40 Lb.	110.00	SO	SO	110.00	90.00
Brócoli Mediano	Caja 20 A 24 Unidades	35.00	30.00	30.00	31.67	38.33
Cebolla Blanca Con Tallo Mediana	Manojo 50 Unidades	45.00	45.00	45.00	45.00	45.67
Cebolla Seca Blanca Mediana Importada	Quintal	500.00	540.00	540.00	526.67	500.00
Cebolla Seca Blanca Mediana de Segunda	Quintal	420.00	420.00	400.00	413.33	400.00
Cebolla Seca Morada Mediana Importada	Quintal	SO	560.00	560.00	560.00	400.00
Chile Jalapeño Grande De Primera	Caja 36 Lb.	110.00	100.00	100.00	103.33	93.33
Chile Jalapeño Mediano De Primera	Caja 36 Lb.	90.00	90.00	90.00	90.00	74.00
Chile Pimiento Grande De Primera	Caja 90 A 100 Unidades	100.00	90.00	80.00	90.00	90.67
Chile Pimiento Mediano De Primera	Caja De 100 A 150 Unid.	80.00	75.00	70.00	75.00	73.33
Coliflor Mediana	Red 13 A 15 Unidades	47.00	35.00	35.00	39.00	42.67
Ejote De Primera	Costal 40 Lb.	45.00	53.00	53.00	50.33	60.00
Ejote Francés De Primera	Costal 40 Lb.	50.00	60.00	60.00	56.67	62.67
Güicoy Sazón Mediano	Red de 13-15 Unidades	120.00	90.00	80.00	96.67	103.33
Güisquil Mediano	Ciento	120.00	85.00	80.00	95.00	106.67
Lechuga Repollada Mediana De Primera	Caja 30 Unidades	40.00	35.00	35.00	36.67	42.67
Loroco De Primera	Quintal	400.00	400.00	400.00	400.00	483.33
Papa Larga Lavada Grande	Quintal	160.00	180.00	140.00	160.00	150.00
Papa Loman Lavada Grande De Primera	Quintal	183.00	200.00	160.00	181.00	174.33
Papa Loman Lavada Mediana	Quintal	160.00	167.00	140.00	155.67	153.33
Papa Loman Lavada Pequeña	Quintal	130.00	140.00	120.00	130.00	126.67
Papa Redonda Lavada Grande	Quintal	160.00	170.00	150.00	160.00	153.33
Papa Redonda Sin Lavar Grande	Quintal	145.00	150.00	140.00	145.00	142.50
Pepino Mediano De Primera	Caja De 50 Unidades	60.00	60.00	60.00	60.00	63.67
Remolacha	Red de 7 a 8 Docenas	22.00	20.00	20.00	20.67	26.67
Repollo Blanco Mediano	Red 12 A 15 Unidades	25.00	20.00	20.00	21.67	25.67
Tomate Industrial Grande De Primera	Caja 45 A 50 Lb.	150.00	130.00	150.00	143.33	135.67
Tomate Industrial Mediano De Primera	Caja 45 A 50 Lb.	135.00	100.00	133.00	122.67	118.33
Tomate Manzano Mediano De Primera	Caja 140 A 170 Unidades	67.00	60.00	60.00	62.33	71.33
Yuca Entera Mediana De Primera	Red 75 A 80 Unidades	100.00	100.00	80.00	93.33	93.33
Zanahoria Mediana De Primera	Red 7 A 8 Docenas	27.00	25.00	25.00	25.67	31.33

Fuente: Investigación Primaria de la Dirección de Planeamiento del Ministerio de Agricultura, Ganadería y Alimentación. SO: Sin oferta,

5ta. Ave. 8-06 zona 9, Tel. 2334-1048 2360-4425 y 28



Frutas

Cuadro General Comparativo de Precios Promedio Semanal de
Algunas Frutas

Aguacate Criollo Grande (Red 90 A 100 Unidades)	Precio Promedio (Quetzales)		variación	
	Anterior	Actual	Absoluta (Q.)	Relativa (%)
	260.00	250.00	-10.00	-3.85%
	Tendencia de Precios: A la baja			
	Situación de la oferta: Incremento			
	Causas: El incremento de oferta y baja en el precio se justifica por el ingreso de un nuevo ciclo de cosecha procedente de los departamentos de Sololá y Quiché.			
	Tendencia esperada: Para la próxima semana se podría esperar mayores volúmenes de oferta y precios con tendencia a la baja.			
Banano Maduro Criollo Mediano (Quintal)	Anterior	Actual	Absoluta (Q.)	Relativa (%)
	100.00	100.00	0.00	0.0%
	Tendencia de Precios: Estable			
	Situación de la oferta: Normal			
	Causas: El comportamiento de la oferta y de precio permaneció en condiciones normales y abastecimiento estable en el mercado			
	Tendencia esperada: Se espera para la próxima semana que la oferta y demanda se mantenga en similares condiciones y precio estable.			
Limón Criollo Mediano De Primera (Millar)	Anterior	Actual	Absoluta (Q.)	Relativa (%)
	99.00	183.33	84.33	85.2%
	Tendencia de Precios: Al alza			
	Situación de la oferta: Decreciente			
	Causas: El ciclo de mayor producción es decreciente según la estacionalidad del producto. Esta circunstancia justifica el alza en el precio, según la apreciación de los mayoristas entrevistados.			
	Tendencia esperada: Se podría esperar para la próxima semana menores volúmenes en oferta y precios al alza.			
Naranja Valencia Mediana De Primera (Ciento)	Anterior	Actual	Absoluta (Q.)	Relativa (%)
	55.00	48.33	-6.67	-12.1%
	Tendencia de Precios: A la baja			
	Situación de la oferta: Creciente			
	Causas: Se pudo observar una variación a la baja en relación al promedio presentado a la semana anterior, El incremento de oferta se debe a un mayor ingreso de producto de origen hondureño.			
	Tendencia esperada: se podría esperar para la próxima semana un mayor abastecimiento y precios con tendencia a la baja.			

Cuadro General Comparativo de Precios Promedio Semanal de Algunas
Frutas

Papaya Criolla Mediana (Ciento)	Precio Promedio (Quetzales)		variación	
	Anterior	Actual	Absoluta (Q.)	Relativa (%)
	611.00	633.00	22.00	3.6%
	Tendencia de Precios: Al alza			
	Situación de la oferta: En decremento			
	Causas: El alza en el precio según mayoristas se debe a una baja de ofertas presentadas al consumidor, lo cual se justifica por la conclusión del ciclo actual de cosecha en los departamentos de El Progreso, Escuintla y Jutiapa.			
	Tendencia esperada: Se podría esperar para la próxima semana reducción de la oferta y precios con tendencia al alza.			
Piña Mediana De Primera (Ciento)	Anterior	Actual	Absoluta (Q.)	Relativa (%)
	300.00	300.00	0.00	0.0%
	Tendencia de Precios: Estable			
	Situación de la oferta: Normal			
	Causas: Durante la semana se observó un abastecimiento normal y precios estables			
	Tendencia esperada: Se espera para la próxima semana un similar comportamiento de la oferta y la demanda y precio estable.			
Plátano Maduro Mediano De Primera (Ciento)	Anterior	Actual	Absoluta (Q.)	Relativa (%)
	100.00	100.00	0.00	0.0%
	Tendencia de Precios: Estable			
	Situación de la oferta: Normal			
	Causas: Se pudo observar durante la semana un abastecimiento normal y precios estables, de acuerdo al ciclo de cosecha.			
	Tendencia esperada: Se esperar para la próxima semana un comportamiento de oferta y la demanda con precios en similares condiciones.			
Sandía Redonda Mediana (Ciento)	Anterior	Actual	Absoluta (Q.)	Relativa (%)
	788.67	600.00	-188.67	-23.9%
	Tendencia de Precios: A la baja			
	Situación de la oferta: En incremento			
	Causas: Según comentan mayoristas, el incremento de oferta y la baja de precio se justifican con el surgimiento de un ciclo alto de cosecha en los departamentos de Jutiapa, Zacapa y Escuintla.			
	Tendencia esperada: Se podría espera para la próxima semana mayor volumen de oferta y precios con tendencia a la baja			



Precios Diarios de Frutas Pagados al Mayorista en el Mercado La Terminal:

Producto	Medida	Precios Diarios Expresado en Quetzales			Promedio	
		31	4	6	31 oct al 07 nov	25 al 30 Oct
Aguacate Criollo Grande	Red 90 A 100 Unidades	250.00	250.00	250.00	250.00	260.00
Aguacate Hass Mediano Importado	Caja 7 Kilos (35 A 40 Unid.)	90.00	90.00	90.00	90.00	90.00
Aguacate Hass Mediano Nacional	Caja De 35 40 Unid.	80.00	80.00	73.00	77.67	80.00
Banano De Exportación De Primera	Caja 100 A 105 Unidades	45.00	45.00	45.00	45.00	45.00
Banano Maduro Criollo Mediano	Quintal	100.00	100.00	100.00	100.00	100.00
Coco Verde Mediano	Ciento	200.00	200.00	200.00	200.00	200.00
Fresa Mediana De Primera	Caja De 40 Lb.	60.00	100.00	80.00	80.00	55.67
Jocote De Corona Grande De Primera	Ciento	40.00	40.00	40.00	40.00	36.67
Jocote De Corona Mediano De Primera	Ciento	25.00	25.00	25.00	25.00	21.67
Limón Criollo Mediano De Primera	Millar	100.00	233.00	217.00	183.33	99.00
Limón Persa Mediano De Primera	Millar	150.00	250.00	250.00	216.67	150.00
Mandarina Criolla Mediana De Primera Nac.	Ciento	40.00	40.00	40.00	40.00	36.67
Mandarina Mexicana Mediana De Primera	Caja 250 Unidades	115.00	-	-	115.00	115.00
Manzana Del Prado Mediana De Primera	Quintal	150.00	140.00	140.00	143.33	150.00
Manzana Jonathan Mediana De Primera	Quintal	220.00	220.00	220.00	220.00	220.00
Manzana Juárez Mediana	Quintal	240.00	240.00	240.00	240.00	240.00
Melón Cantaloupe Mediano De Primera	Ciento	533.00	650.00	650.00	611.00	577.67
Mora Mediana De Primera	Caja De 40 Lb.	60.00	107.00	100.00	89.00	80.00
Naranja Piña (Azucarona)	Ciento	25.00	25.00	25.00	25.00	25.00
Naranja Valencia Mediana De Primera	Ciento	55.00	45.00	45.00	48.33	55.00
Papaya Criolla Mediana	Ciento	633.00	633.00	633.00	633.00	611.00
Piña Mediana De Primera	Ciento	300.00	300.00	300.00	300.00	300.00
Plátano Maduro Grande De Primera	Ciento	120.00	120.00	120.00	120.00	121.33
Plátano Maduro Mediano De Primera	Ciento	100.00	100.00	100.00	100.00	100.00
Rambután mediano de Primera	Ciento	30.00	30.00	30.00	30.00	30.00
Sandía Redonda Mediana	Ciento	600.00	600.00	600.00	600.00	788.67
Uva Roja Importada	Caja De 22 Lb.	220.00	220.00	220.00	220.00	220.00
Zapote Mediano De Primera	Ciento	200.00	200.00	200.00	200.00	200.00

Fuente: Investigación Primaria de la Dirección de Planeamiento del Ministerio de Agricultura, Ganadería y Alimentación

5ta. Ave. 8-06 zona 9, Tel. 2334-1048 2360-4425 y 28



Productos de Origen Animal

Cuadro General Comparativo de Precios Promedio Semanal de Algunos Productos de Origen Animal

Bovino en Canal (Libra)	Precio Promedio (Quetzales)		variación	
	Anterior	Actual	Absoluta (Q.)	Relativa (%)
	14.30	14.30	0.00	0.00%
	<p>Tendencia de Precios: Estable</p> <p>Situación de la oferta: Normal</p> <p>Causas: En el período se pudo observar que el precio se mantuvo en las mismas condiciones y el mercado tuvo un abastecimiento normal.</p> <p>Tendencia esperada: Se espera que el precio y la oferta se mantengan en las mismas condiciones.</p>			
Huevo Blanco Mediano (Caja De 360 Unidades)	Anterior	Actual	Absoluta (Q.)	Relativa (%)
	340.00	340.00	0.00	0.00%
	<p>Tendencia de Precios: Estable</p> <p>Situación de la oferta: Normal</p> <p>Causas: El abastecimiento y el comportamiento del precio no reflejó ningún cambio, lo cual se considera como comportamiento normal entre una semana y otra.</p> <p>Tendencia esperada: Se espera que el precio y la oferta se mantengan en las mismas condiciones en el próximo período.</p>			
Pollo Entero (Sin Menudos) (Libra)	Anterior	Actual	Absoluta (Q.)	Relativa (%)
	12.00	12.00	0.00	0.00%
	<p>Tendencia de Precios: Estable</p> <p>Situación de la oferta: Normal</p> <p>Causas: En el período se pudo observar que el precio se mantuvo estable y el mercado se mantiene abastecido con una oferta normal</p> <p>Tendencia esperada: Se espera que la oferta y el precio se mantenga en las mismas condiciones en la próxima semana</p>			
Porcino En Canal (Libra)	Anterior	Actual	Absoluta (Q.)	Relativa (%)
	13.50	13.50	0.00	0.00%
	<p>Tendencia de Precios: Estable</p> <p>Situación de la oferta: Normal</p> <p>Causas: En la semana se pudo observar en los expendios monitoreados, que la oferta y demanda de este producto, no tuvieron variación alguna y su precio se mantiene estable.</p> <p>Tendencia esperada: Se espera para la próxima semana que la oferta y el precio, se mantengan en las mismas condiciones.</p>			

**Precios Diarios de Producto de Origen Animal, Pagados al Mayorista en el Mercado La Terminal:**

Producto	Medida	Precios Diarios Expresado en Quetzales			Promedio	
		31	4	6	31 oct al 7 nov	25 al 30 oct
Bovino En Canal	Libra	14.30	14.30	14.30	14.30	14.30
Crema Pura	Litro	32.00	32.00	32.00	32.00	32.00
Cuadril De Pollo	Libra	8.50	8.50	8.50	8.50	8.50
Huevo Blanco Extra	Caja De 360 Unidades	390.00	390.00	390.00	390.00	390.00
Huevo Blanco Grande	Caja De 360 Unidades	360.00	360.00	360.00	360.00	360.00
Huevo Blanco Mediano	Caja De 360 Unidades	340.00	340.00	340.00	340.00	340.00
Huevo Blanco Pequeño	Caja De 360 Unidades	300.00	300.00	300.00	300.00	300.00
Huevo Rosado Grande	Caja De 360 Unidades	360.00	360.00	360.00	360.00	360.00
Muslos De Pollo	Libra	8.50	8.50	8.50	8.50	8.50
Pechuga De Pollo Con Ala	Libra	13.50	13.50	13.50	13.50	13.50
Pechuga De Pollo	Libra	14.00	14.00	14.00	14.00	14.00
Pollo Entero (Sin Menudos)	Libra	12.00	12.00	12.00	12.00	12.00
Pollo Importado (Piezas)	Caja De 40 Lb.	270.00	270.00	270.00	270.00	270.00
Porcino En Canal	Libra	13.50	13.50	13.50	13.50	13.50
Queso Fresco	Libra	22.00	22.00	22.00	22.00	22.00

Fuente: Investigación Primaria de la Dirección de Planeamiento del Ministerio de Agricultura, Ganadería y Alimentación



Hidrobiológicos

Precios Diarios de Hidrobiológicos, Pagados al Mayorista en el Mercado La Terminal:

Producto	Medida	Precios Diarios Expresado en Quetzales		Promedio	
		5	7	1 al 7 nov	25 al 31 oct
Camarón Blanco(Mar)Grande Sin Cabeza (Nacional)	Quintal	SO	4,500.00	4,500.00	4,500.00
Camarón Blanco(Mar)Mediano Sin Cabeza (Nacional)	Quintal	4,000.00	3,500.00	3,750.00	3,300.00
Camarón Blanco (Mar) Pequeño Sin Cabeza	Quintal	2,000.00	2,000.00	2,000.00	1,600.00
Camarón Rojo(Mar)Grande Sin Cabeza (Nacional)	Quintal	SO	SO	-	-
Camarón Rojo(Mar)Mediano Sin Cabeza Nacional	Quintal	SO	SO	-	-
Camarón Rojo (Mar) Pequeño Sin Cabeza	Quintal	SO	SO	-	-
Camarón Grande (de estanque)	Quintal	SO	SO	-	-
Camarón Mediano (de estanque)	Quintal	3,000.00	3,000.00	3,000.00	3,000.00
Camarón Pequeño (de estanque)	Quintal	1,500.00	1,500.00	1,500.00	1,450.00
Corvina Entera Revuelta	Quintal	1,400.00	1,400.00	1,400.00	1,400.00
Filete De Corvina	Quintal	2,000.00	2,000.00	2,000.00	2,000.00
Filete De Dorado	Quintal	1,200.00	1,200.00	1,200.00	1,200.00
Mojarra Grande	Quintal	1,100.00	1,100.00	1,100.00	1,100.00
Mojarra Mediana	Quintal	1,000.00	1,000.00	1,000.00	1,000.00
Mojarra Pequeña	Quintal	800.00	800.00	800.00	800.00
Pargo Entero Revuelto	Quintal	1,500.00	1,500.00	1,500.00	1,500.00
Pargo Grande	Quintal	1,800.00	1,800.00	1,800.00	1,800.00
Pargo Mediano	Quintal	1,500.00	1,500.00	1,500.00	1,500.00
Pargo Pequeño	Quintal	1,000.00	1,000.00	1,000.00	1,000.00
Robalo Entero (Revuelto)	Quintal	1,300.00	1,300.00	1,300.00	1,300.00
Robalo Grande	Quintal	2,000.00	2,000.00	2,000.00	2,000.00
Robalo Mediano	Quintal	1,500.00	1,500.00	1,500.00	1,500.00
Robalo Pequeño	Quintal	1,200.00	1,200.00	1,200.00	1,200.00
Tiburón Entero (Revuelto)	Quintal	1,200.00	1,200.00	1,200.00	1,200.00
Tiburón(Filete)	Quintal	1,500.00	1,500.00	1,500.00	1,500.00
Tilapia Grande	Quintal	1,000.00	1,000.00	1,000.00	1,000.00
Tilapia Mediana	Quintal	850.00	850.00	850.00	850.00
Tilapia Pequeña	Quintal	750.00	750.00	750.00	750.00

Fuente: Investigación Primaria de la Dirección de Planeamiento del Ministerio de Agricultura, Ganadería y Alimentación
SO = Sin Oferta.

5ta. Ave. 8-06 zona 9, Tel. 2334-1048 2360-4425 y 28



Flores

Precios Diarios de Flores de Corte, Pagados al Consumidor en el Mercado La Terminal:

Producto	Medida	Precios Diarios Expresado en Quetzales		Promedio	
		5	7	01 al 07 nov	25 al 31 oct
Azucena	Manojo De 6 A 7 Unidades	SO	SO	-	-
Clavel (Varios Colores)	Docena	9.00	8.00	8.50	11.50
Crisantemo (Pompón)	Manojo De 18 A 20 Unidades	15.00	10.00	12.50	16.00
Crisantemo (Standard)	Docena	8.00	8.00	8.00	8.00
Estaticia (Blanca)	Manojo De 10 A 15 Unidades	SO	SO	-	-
Estaticia (Morada)	Manojo De 10 A 15 Unidades	SO	SO	-	-
Girasol	Docena	20.00	20.00	20.00	25.00
Gladiola	Docena	15.00	15.00	15.00	15.00
Margarita	Manojo De 18 A 20 Unidades	12.00	12.00	12.00	12.00
Rosa (Varios Colores)	Docena	14.00	14.00	14.00	28.00

Fuente: Investigación Primaria de la Dirección de Planeamiento del Ministerio de Agricultura, Ganadería y Alimentación
SO: Sin oferta

Abarrotes

Precios Diarios de Abarrotes, Pagados al Mayorista, Mercado La Terminal:

Producto	Medida	Precios Diarios Expresado en Quetzales		Promedio	
		5	7	1 al 7 nov	25 al 31 oct
Aceite Comestible Ideal	Envase de 800 MI (Caja de 12 Unidades)	175.00	175.00	175.00	175.00
Aceite Comestible La Patrona	Envase de 800 MI (Caja de 12 Unidades)	155.00	155.00	155.00	155.00
Aceite Comestible Olmeca	Envase de 800 MI (Caja de 12 Unidades)	165.00	165.00	165.00	165.00
Azúcar Estándar Caña Real	6 Bolsas de 2500 Gramos	91.00	91.00	91.00	91.00
Azúcar Estándar Caña Real	Bolsa de 15 Kg. (30 bolsas de 500 gr.)	93.00	93.00	93.00	93.00
Azúcar Estándar o Blanca Nacional	Saco 50 Kg.	280.00	280.00	280.00	280.00
Harina De Maíz Maseca	Saco de 50 Lb.	170.00	170.00	170.00	170.00
Harina De Maíz Tortimasa	Saco de 50 Lb.	169.00	169.00	169.00	169.00
Harina De Trigo Dura Especial Sol	Quintal	310.00	310.00	310.00	310.00
Harina De Trigo Dura Virgen de Covadonga	Quintal	320.00	320.00	320.00	320.00
Harina De Trigo Suave Sol	Quintal	278.00	278.00	278.00	278.00

Fuente: Investigación Primaria de la Dirección de Planeamiento del Ministerio de Agricultura, Ganadería y Alimentación

**Precios Diarios de Abarrotes, Pagados Por El Consumidor Mercado La Terminal:**

Producto	Medida	Precios Diarios Expresado en Quetzales		Promedio	
		5	7	1 al 7 nov	25 al 31 oct
Aceite Comestible Ideal	Envase de 800 MI	15.00	15.00	15.00	15.00
Aceite Comestible La Patrona	Envase de 800 MI	15.00	15.00	15.00	15.00
Azúcar Estándar Caña Real	Bolsa de 2500 gr.	16.00	16.00	16.00	16.00
Azúcar Estándar Caña Real	Bolsa De 500 gr.	3.50	3.50	3.50	3.50
Harina De Maíz Maseca	Libra	4.00	4.00	4.00	4.00
Harina De Maíz Mixta Maza	Libra	3.50	3.50	3.50	3.50
Harina De Maíz Tortimasa	Libra	4.00	4.00	4.00	4.00
Harina De Trigo Dura Virgen de Covadonga	Libra	4.00	4.00	4.00	4.00
Harina De Trigo Suave Sol	Libra	3.50	3.50	3.50	3.50
Leche Entera Anchor	Bolsa De 360 gr.	27.00	27.00	27.00	27.00
Leche Entera Nido	Bolsa De 360 gr.	29.00	29.00	29.00	29.00

Fuente: Investigación Primaria de la Dirección de Planeamiento del Ministerio de Agricultura, Ganadería y Alimentación



Precios Internacionales de Productos Agropecuarios

Precio Internacional de Maíz

Los precios futuros del maíz del 01 al 07 de noviembre en la semana, reportaron pérdidas que tocaron mínimos de hasta tres años. Los precios se vieron presionados a la baja influenciados por el informe que a principios de la semana publicó Informa Economics (líder mundial en la investigación agrícola y de mercancías), que aumentó su estimado de producción a 361.28 millones de t.m. Así mismo, los precios estuvieron presionados por el avance en los trabajos de cosecha en la zona productora de EUA, donde se espera obtener una producción históricamente alta.

El 07 los precios seguían a la baja, sin embargo se observó que los contratos de mayo-14 y julio-14 subieron, en consolidación ante las expectativas de que en el próximo reporte de oferta y demanda del USDA que será publicado el 08 de noviembre, se espera muestre una enorme producción de maíz. Los analistas dicen que se espera que aumenten las proyecciones del rendimiento y de la cosecha de maíz estadounidense.

En otro aspecto, la siembra y rendimientos del maíz y soya del ciclo 2013/14 de Argentina, se vieron favorecidos tras las precipitaciones en varias zonas productoras. Un analista climático de Reuters indicó "La situación cambió muchísimo, sobre todo para el maíz. Esto reactivó la siembra, que empieza ahora a avanzar para quienes mantienen la decisión de hacer maíz de primera (implantación temprana)".

Precios a Futuro de Maíz

Bolsa de Futuros de Chicago (CBOT)

(Dólares por Tonelada)

FECHA	01 de noviembre			04 de noviembre			05 de noviembre			06 de noviembre			07 de noviembre		
	Último	Valor	Cierre	Último	Valor	Cierre	Último	Valor	Cierre	Último	Valor	Cierre	Último	Valor	Cierre
dic-13	168.20	↓	168.59	167.81	↓	168.20	167.32	↓	167.81	165.84	↓	167.32	165.54	↓	165.84
mar-14	172.24	↓	172.93	172.04	↓	172.24	171.45	↓	172.04	169.87	↓	171.45	169.87	=	169.87
may-14	175.48	↓	176.17	175.09	↓	175.48	174.50	↓	175.09	173.02	↓	174.50	173.22	↑	173.02
jul-14	178.04	↓	178.83	177.75	↓	178.04	177.26	↓	177.75	175.78	↓	177.26	175.88	↑	175.78
sep-14	180.60	↓	181.39	180.31	↓	180.60	179.81	↓	180.31	178.24	↓	179.81	178.24	=	178.24
dic-14	183.75	↓	184.83	183.75	=	183.75	183.36	↓	183.75	181.78	↓	183.36	181.59	↓	181.78
mar-15	187.39	↓	188.57	187.39	=	187.39	187.10	↓	187.39	185.42	↓	187.10	185.13	↓	185.42
may-15	189.46	↓	190.54	189.26	↓	189.46	189.07	↓	189.26	187.39	↓	189.07	187.00	↓	187.39
jul-15	190.64	↓	191.13	190.25	↓	190.64	190.05	↓	190.25	188.48	↓	190.05	188.08	↓	188.48
sep-15	187.88	↓	188.38	187.49	↓	187.88	187.29	↓	187.49	185.82	↓	187.29	185.42	↓	185.82

Fuente: Reuters del 01 al 07 de noviembre de 2013

Cierre= se refiere al precio que cerró la bolsa de valores el día anterior

Último = se refiere al precio último establecido el día que se reporta

Valor= se refiere al comportamiento de alza o baja en relación del cierre anterior y el último precio registrado en la bolsa.



Precio de Contado de Maíz Mercados Internacionales (Dólares por Tonelada)

Tipo de producto / Origen	Lugar de entrega					PROMEDIO
		01.11.13	04.11.13	05.11.13	06.11.13	
Sur Central	Centro Sur de Chicago, Illinois	162.59	161.02	160.62	159.05	160.82
Amarillo no. 2 de exportación	Del Golfo	200.97	196.94	197.23	196.15	197.82
Amarillo Yellow	Amarillo, Texas	197.63	195.66	195.27	194.87	195.86
Golfo Exportación Amarillo # 2	Mineapolis	159.44	163.08	162.59	161.11	161.56
Amarillo	Golfo de Lousiana	199.99	197.23	196.84	197.23	197.82
Amarillo no. 2	Kansas City	165.45	168.99	168.50	167.02	167.49
Blanco No. 2	Kansas City	185.03	183.46	182.67	181.49	183.16

Fuente: Reuters del 01 al 07 de noviembre de 2013

Precio Internacional de la Soya

Durante el período del 01 al 07 de noviembre los futuros de soya se cotizaron en ambos lados del tablero, concluyendo el período al alza en todos los contratos, principalmente los más cercanos, que lograron mayores ganancias.

Las bajas que se presentaron durante el período, fueron ocasionadas por una presión estacional; por ventas técnicas y por los rumores de una gran cosecha de soya en Brasil aunado a que se espera una producción mundial record de soya para el 2013/14. No obstante las ganancias fueron mayores principalmente en los contratos más cercanos, apoyadas por la fortaleza del mercado de físicos y a señales de una demanda firme en el mercado exportador.

Analistas de FC Stone señalaron que “fundamentalmente no hay razones en este momento para ver una fuerte debilidad en los precios de la soya al menos que la USDA estime un rendimiento final elevado”.

**DIRECCION DE
PLANEAMIENTO****Precios a futuro de Frijol Soya
Bolsa de Futuros de Chicago (CBOT)
(Dólares por Tonelada)**

FECHA	01 de noviembre			04 de noviembre			05 de noviembre			06 de noviembre			07 de noviembre			
	Contrato	Último	Valor	Cierre	Último	Valor	Cierre	Último	Valor	Cierre	Último	Valor	Cierre	Último	Valor	Cierre
nov-13	465.18	↓	470.41	464.44	↓	465.18	462.70	↓	464.44	464.07	↑	462.70	469.86	↑	464.07	
ene-14	459.85	↓	465.27	461.68	↑	459.85	459.39	↓	461.68	461.13	↑	459.39	465.36	↑	461.13	
mar-14	454.52	↓	459.39	455.99	↑	454.52	454.24	↓	455.99	455.81	↑	454.24	458.56	↑	455.81	
may-14	451.40	↓	455.16	452.31	↑	451.40	450.94	↓	452.31	452.50	↑	450.94	453.51	↑	452.50	
jul-14	449.93	↓	453.69	451.12	↑	449.93	449.93	↓	451.12	451.40	↑	449.93	452.04	↑	451.40	
ago-14	445.24	↓	449.28	445.79	↑	445.24	445.15	↓	445.79	446.62	↑	445.15	446.62	=	446.62	
sep-14	431.28	↓	436.06	432.20	↑	431.28	431.83	↓	432.20	433.02	↑	431.83	432.47	↓	433.02	
nov-14	420.99	↓	425.58	422.28	↑	420.99	420.81	↓	422.28	422.64	↑	420.81	421.63	↓	422.64	
ene-15	423.01	↓	427.60	424.39	↑	423.01	423.01	↓	424.39	424.94	↑	423.01	423.75	↓	424.94	
mar-15	424.39	↓	428.89	425.86	↑	424.39	424.48	↓	425.86	426.41	↑	424.48	425.22	↓	426.41	

Fuente: Reuters del 01 al 07 de noviembre de 2013

Cierre= se refiere al precio que cerró la bolsa de valores el día anterior

Último = se refiere al precio último establecido el día que se reporta

Valor = Se refiere al comportamiento de alza o baja en relación del cierre anterior y el último precio registrado en la bolsa

**Precio de Contado de Frijol Soya
Mercados Internacionales
(Dólares por Tonelada)**

Tipo de producto / Origen	Lugar de entrega					PROMEDIO
		01.11.13	04.11.13	05.11.13	06.11.13	
Amarillo No. 1, de San Louis	San Louis, Missouri	475.10	470.32	468.85	469.95	471.06
Del Golfo de Louisiana	Mercado de Louisiana	505.23	500.82	497.51	496.77	500.08
Minneapolis	Mercado de Minneapolis	466.64	461.50	460.40	457.83	461.59
Memphis	Mercado de Memphis	478.77	473.63	474.73	473.99	475.28
Kansas	Mercado de Kansas	464.81	459.66	458.93	457.09	460.12
Sur central de Illinois	Illinois, Chicago	461.50	455.62	453.05	454.89	456.27
Norte central de Illinois	Illinois, Chicago	461.50	457.83	454.89	456.36	457.65
Amarillo No. 1, de exportación del Golfo	Golfo de USA	506.79	497.51	497.23	498.98	500.13
De exportación de Argentina P1	Argentina	536.00	528.00	527.00	527.00	529.50
De Rosario, Argentina	Buenos Aires, Argentina	323.46	323.46	323.46	323.46	323.46
Del Golfo de Texas	Mercado de Texas	561.08	561.08	561.08	561.08	561.08

Fuente: Reuters del 01 al 07 de noviembre de 2013



Precios Internacionales del Café

Los futuros de café arábigo en Nueva York durante el período del 01 al 07 de noviembre cotizaron con comportamiento mixto, terminando con una baja similar en todos sus contratos.

El día 01 se observó una ligera toma de ganancias y la influencia de la liquidación del contrato de diciembre; el día 07 se presentó un rally debido a compras técnicas, ambas situaciones vinieron a contener moderadamente el declive de precios durante el período, sin embargo la presión a la baja sigue siendo fuerte y esta semana no fue la excepción, se registraron pérdidas en todos los contratos apoyadas por los altos suministros; por la toma de posiciones cortas por los especuladores; y por los pronósticos de clima favorable para el desarrollo de la cosecha 2014/15 de Brasil, Vietnam y Colombia. El mercado permanece severamente sobrevendido.

Birgit, Wippler, analista de commodities de F. O. Licht, comentó: “La cosecha récord por parte de Brasil este año, está añadiendo presión a los vastos inventarios existentes, asimismo, una recuperación en la producción de Colombia está conduciendo al mercado del arábigo a la baja”.



Fuente: Agrimoney con datos de CME Group



Precio a Futuro de Café

Bolsa de Futuros de New York (CSCE)

(Centavos de Dólar por Libra)

FECHA	01 de noviembre			04 de noviembre			05 de noviembre			06 de noviembre			07 de noviembre		
	Último	Valor	Cierre	Último	Valor	Cierre	Último	Valor	Cierre	Último	Valor	Cierre	Último	Valor	Cierre
dic-13	107.04	↑	106.89	105.16	↓	107.04	104.91	↓	105.16	102.93	↓	104.91	105.42	↑	102.93
mar-14	110.13	↑	110.08	108.31	↓	110.13	108.00	↓	108.31	106.08	↓	108.00	108.41	↑	106.08
may-14	112.42	↑	112.26	110.54	↓	112.42	110.18	↓	110.54	108.26	↓	110.18	110.64	↑	108.26
jul-14	114.70	↑	114.55	112.87	↓	114.70	112.47	↓	112.87	110.59	↓	112.47	112.97	↑	110.59
sep-14	116.98	↑	116.78	115.20	↓	116.98	114.75	↓	115.20	112.92	↓	114.75	115.26	↑	112.92
dic-14	120.07	↑	119.87	118.35	↓	120.07	117.84	↓	118.35	116.07	↓	117.84	118.35	↑	116.07
mar-15	123.11	↑	122.81	121.44	↓	123.11	120.88	↓	121.44	119.11	↓	120.88	121.39	↑	119.11
may-15	124.99	↑	124.64	123.32	↓	124.99	122.76	↓	123.32	120.99	↓	122.76	123.27	↑	120.99
jul-15	126.87	↑	126.46	125.14	↓	126.87	124.64	↓	125.14	122.86	↓	124.64	125.09	↑	122.86
sep-15	128.59	↑	128.29	126.87	↓	128.59	126.46	↓	126.87	124.69	↓	126.46	126.92	↑	124.69

Fuente: Reuters del 01 al 07 de noviembre de 2013

Cierre= se refiere al precio que cerró la bolsa de valores el día anterior

Último = se refiere al precio último establecido el día que se reporta

Valor= se refiere al comportamiento de alza o baja en relación del cierre anterior y el último precio registrado en la bolsa.

Precios de Contado de Café

Mercados Internacionales

(Centavos de Dólar por Libra)

Tipo de producto / Origen	Lugar de entrega					PROMEDIO
		01.11.13	04.11.13	05.11.13	06.11.13	
Robusta Estándar de Uganda	Nueva York	86.40	86.59	86.04	85.00	86.01
Robusta 2.5% b&b de Vietnam G2	Nueva York	78.90	79.09	78.54	77.50	78.51
Robusta Grado 4 de Indonesia	Nueva York	79.90	80.09	79.54	78.50	79.51
Arabigo lavado HBMC de Perú	Nueva York	114.55	112.70	112.45	110.50	112.55
Arabigo lavado Premium de Guatemala	Nueva York	121.55	119.70	119.45	117.50	119.55
Arabigo de Alta Calidad de México	Nueva York	113.55	111.70	111.45	109.50	111.55
Arabigo de México	Laredo, México	109.05	107.20	106.95	105.00	107.05
Arabigo de El Salvador	Nueva York	121.55	119.70	119.45	117.50	119.55
Epoca de Colombia	Nueva York	125.05	123.20	122.95	121.00	123.05
Superior UGQ de Colombia	Nueva York	124.05	122.20	121.95	120.00	122.05
Santos No. 2/3 fc/ss, fancy de Brasil	Nueva York	104.05	102.20	101.95	100.00	102.05
Santos No. 4, de Brasil	Nueva York	99.55	97.70	97.45	95.50	97.55
Santos Riado	Santos, Brasil	155.21	155.21	155.21	155.21	155.21
Santos Rio Taste No. 6	Santos, Brasil	149.47	149.47	149.47	149.47	149.47
Arabigo lavado Xsuper de Ecuador	Nueva York	156.65	156.65	156.65	156.65	156.65

Fuente: Reuters del 01 al 07 de noviembre de 2013



Precio Internacional Del Azúcar

Durante la semana el comportamiento de los precios a futuro del azúcar 11, se cotizaron mixtos, con mayor tendencia a la baja; los precios del 1, 4, 6 y 7 se cotizaron a la baja, excepto los contratos julio-2015, octubre-2015 y marzo-2016 del día 4; las preocupaciones sobre el suministro se debían a las lluvias que retrasaban la molienda de la caña en Brasil y al incendio que dañó las bodegas en el puerto brasileño de Santos (sureste) dañando seis almacenes con 180,000 toneladas de azúcar de la brasileña Copersucar, el mayor comercializador mundial del endulzante. Algunos operadores están preocupados sobre cuánto podrían descender los precios si continúa la salida de los inversionistas. Mientras el 4 se cotizó al alza, esto debido a los aumentos en las ventas de exportaciones de azúcar de India y Tailandia.

Según Reuters, analistas que cubren el sector en Merrill Lynch, J.P.Morgan e Itau BBA dijeron que esperaban que las ganancias se recuperen respecto al último trimestre, pero permanecieron por debajo de las del año pasado en esta oportunidad.

SBH14 - Sugar #11 - Daily Line Chart



Fuente: Agrimoney con datos de CME Group



Precios a Futuro De Azúcar 11

Bolsa de Futuros de New York (CSCE)

(Centavos de dólar por libra)

FECHA	01 de noviembre			04 de noviembre			05 de noviembre			06 de noviembre			07 de noviembre		
	Contrato	Último	Valor	Cierre	Último	Valor	Cierre	Último	Valor	Cierre	Último	Valor	Cierre	Último	Valor
oct-13	18.25	↓	18.33	18.33	↑	18.25	18.26	↓	18.33	18.11	↓	18.26	18.04	↓	18.11
mar-14	18.11	↓	18.20	18.17	↑	18.11	18.10	↓	18.17	17.98	↓	18.10	17.92	↓	17.98
may-14	17.94	↓	18.05	18.00	↑	17.94	17.92	↓	18.00	17.82	↓	17.92	17.76	↓	17.82
jul-14	18.13	↓	18.25	18.18	↑	18.13	18.10	↓	18.18	18.01	↓	18.10	17.95	↓	18.01
oct-14	18.74	↓	18.85	18.77	↑	18.74	18.70	↓	18.77	18.64	↓	18.70	18.56	↓	18.64
mar-15	18.67	↓	18.78	18.71	↑	18.67	18.67	↓	18.71	18.62	↓	18.67	18.54	↓	18.62
may-15	18.59	↓	18.68	18.65	↑	18.59	18.64	↓	18.65	18.59	↓	18.64	18.52	↓	18.59
jul-15	18.66	↓	18.72	18.72	↑	18.66	18.73	↑	18.72	18.69	↓	18.73	18.63	↓	18.69
oct-15	19.18	↓	19.22	19.27	↑	19.18	19.31	↑	19.27	19.28	↓	19.31	19.26	↓	19.28
mar-16	19.20	↓	19.23	19.26	↑	19.20	19.35	↑	19.26	19.30	↓	19.35	19.29	↓	19.30

Fuente: Reuters del 01 al 07 de noviembre de 2013

Cierre= se refiere al precio que cerró la bolsa de valores el día anterior

Último = se refiere al precio último establecido el día que se reporta

Valor = Se refiere al comportamiento de alza o baja en relación del cierre anterior y el último precio registrado en la bolsa.

Precios a Futuro de Azúcar 16

Bolsa de Futuros de New York (CSCE)

(Centavos de dólar por libra)

FECHA	01 de noviembre			04 de noviembre			05 de noviembre			06 de noviembre			07 de noviembre		
	Contrato	Último	Valor	Cierre	Último	Valor	Cierre	Último	Valor	Cierre	Último	Valor	Cierre	Último	Valor
nov-13	21.58	↓	21.64	21.61	↑	21.58	21.59	↓	21.61	21.39	↓	21.59	21.16	↓	21.39
ene-14	21.68	↓	21.71	21.71	↑	21.68	21.77	↑	21.71	21.54	↓	21.77	21.51	↓	21.54
mar-14	21.92	↓	21.99	21.91	↓	21.92	22.11	↑	21.91	21.83	↓	22.11	21.81	↓	21.83
may-14	22.04	↓	22.05	22.02	↓	22.04	22.21	↑	22.02	22.01	↓	22.21	22.02	↑	22.01
jul-14	22.47	↑	22.42	22.49	↑	22.47	22.45	↓	22.49	22.46	↑	22.45	22.46	=	22.46
sep-14	22.86	↓	22.99	22.77	↓	22.86	22.81	↑	22.77	22.86	↑	22.81	22.75	↓	22.86

Fuente: Reuters del 01 al 07 de noviembre de 2013

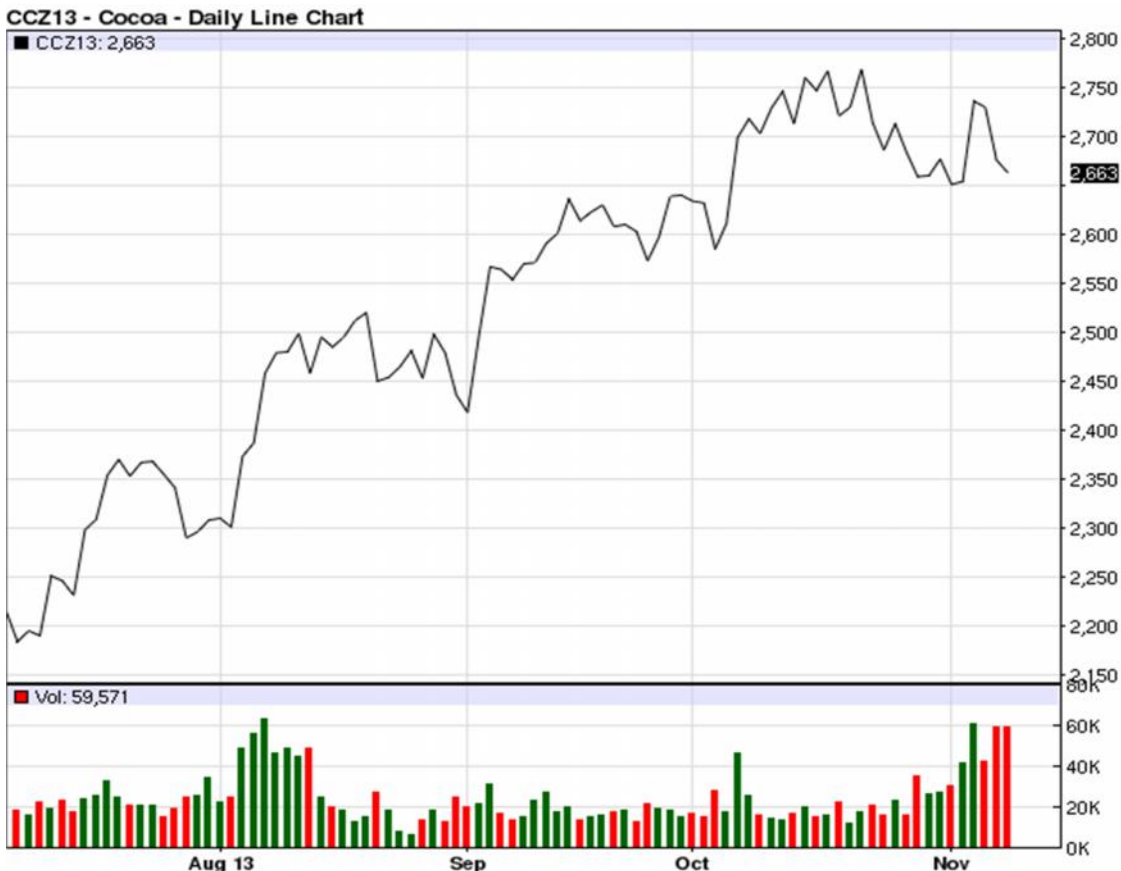
Cierre= se refiere al precio que cerró la bolsa de valores el día anterior

Último = se refiere al precio último establecido el día que se reporta

Valor = Se refiere al comportamiento de alza o baja en relación del cierre anterior y el último precio registrado en la bolsa.



Precio Internacional del Cacao



Fuente: Agrimoney con datos de CME Group

Precios A Futuro de Cacao Bolsa de Futuros de New York (CSCE) (Dólares por Tonelada)

FECHA	01 de noviembre			04 de noviembre			05 de noviembre			06 de noviembre			07 de noviembre		
	Último	Valor	Cierre	Último	Valor	Cierre	Último	Valor	Cierre	Último	Valor	Cierre	Último	Valor	Cierre
dic-13	2,651.00	↓	2,677.00	2,654.00	↓	2,651.00	2,736.00	↓	2,654.00	2,730.00	↓	2,736.00	2,676.00	↓	2,730.00
mar-14	2,662.00	↓	2,688.00	2,667.00	↓	2,662.00	2,745.00	↓	2,667.00	2,743.00	↓	2,745.00	2,693.00	↓	2,743.00
may-14	2,660.00	↓	2,686.00	2,666.00	↓	2,660.00	2,741.00	↓	2,666.00	2,740.00	↓	2,741.00	2,692.00	↓	2,740.00
jul-14	2,656.00	↓	2,682.00	2,662.00	↓	2,656.00	2,734.00	↓	2,662.00	2,735.00	↓	2,734.00	2,694.00	↓	2,735.00
sep-14	2,654.00	↓	2,682.00	2,659.00	↓	2,654.00	2,729.00	↓	2,659.00	2,731.00	↓	2,729.00	2,694.00	↓	2,731.00
dic-14	2,634.00	↓	2,662.00	2,640.00	↓	2,634.00	2,704.00	↓	2,640.00	2,705.00	↓	2,704.00	2,674.00	↓	2,705.00
mar-15	2,626.00	↓	2,652.00	2,629.00	↓	2,626.00	2,688.00	↓	2,629.00	2,691.00	↓	2,688.00	2,660.00	↓	2,691.00
may-15	2,626.00	↓	2,651.00	2,629.00	↓	2,626.00	2,689.00	↓	2,629.00	2,692.00	↓	2,689.00	2,661.00	↓	2,692.00
jul-15	2,628.00	↓	2,655.00	2,631.00	↓	2,628.00	2,694.00	↓	2,631.00	2,697.00	↓	2,694.00	2,663.00	↓	2,697.00

Fuente: Reuters del 01 al 07 de noviembre de 2013

Cierre= se refiere al precio que cerró la bolsa de valores el día anterior

Último = se refiere al precio último establecido el día que se reporta

Valor = Se refiere al comportamiento de alza o baja en relación del cierre anterior y el último precio registrado en la bolsa

5ta. Ave. 8-06 zona 9, Tel. 2334-1048 2360-4425 y 28



Precios Pagados de las Principales Hortalizas y Frutas de Exportación de Guatemala en los Diferentes Mercados Internacionales y Origen de las Compras

Miami, Estados Unidos

PRODUCTO	UNIDAD	VARIEDAD	PRECIO MINIMO (SEMANA 1 AL 7 DE NOVIEMBRE)	PRECIO MAXIMO (SEMANA 1 AL 7 DE NOVIEMBRE)	ORIGEN
AGUACATE	CAJA 2 LAYER	HASS	\$31.00	\$32.00	MEXICO
AGUACATE	CAJA 2 LAYER	HASS	\$30.00	\$34.00	MEXICO
AGUACATE	CAJA 25 lb LOOSE	HASS	\$25.00	\$38.00	DOMINICAN REPUBLIC
AGUACATE	CAJA LOOSE	VARIOUS GREENSKIN VARIETIES	\$14.00	\$14.00	DOMINICAN REPUBLIC
AGUACATE	CAJA LOOSE	VARIOUS GREENSKIN VARIETIES	\$14.00	\$15.00	
BANANO	CAJA 40 lb		\$15.00	\$17.00	COLOMBIA
BANANO	CAJA 40 lb		\$10.00	\$10.00	DOMINICAN REPUBLIC
BANANO	CAJA 40 lb		\$10.00	\$11.00	GUATEMALA
BANANO	CAJA 40 lb		\$14.00	\$14.00	GUATEMALA
BANANO	CAJA 40 lb		\$15.00	\$16.00	HONDURAS
EJOTE	CAJA		\$5.50	\$5.50	FLORIDA
BROCOLI	CAJA		\$28.00	\$33.00	CALIFORNIA
BROCOLI	CAJA 20 lb LOOSE	CROWN CUT	\$20.00	\$21.00	MEXICO
BROCOLI	CAJA	BABY HYBRID TYPE	\$32.00	\$33.00	CALIFORNIA
MELON	1/2 CAJA		\$28.00	\$28.00	ARIZONA
MELON	1/2 CAJA		\$30.00	\$30.00	CALIFORNIA
MELON	1/2 CAJA		\$30.00	\$30.00	CALIFORNIA
PAPAYA	CAJA 35-40 lb	MARADOL TYPE	\$26.00	\$26.00	MEXICO
PAPAYA	CAJA 35-40 lb	MARADOL TYPE	\$22.00	\$25.00	MEXICO
PAPAYA	CAJAS 30-35 lb	TAINUNG	\$26.00	\$26.00	BELIZE
PAPAYA	CAJAS 30-35 lb	TAINUNG	\$22.00	\$22.00	BELIZE
PAPAYA	CAJAS 30-35 lb	TAINUNG	\$22.00	\$22.00	BELIZE
PAPAYA	CAJAS 30-35 lb	TAINUNG	\$25.00	\$25.00	BELIZE
PAPAYA	CAJAS 30-35 lb	TAINUNG	\$23.00	\$23.00	DOMINICAN REPUBLIC
PAPAYA	CAJAS 30-35 lb	TAINUNG	\$24.00	\$27.00	GUATEMALA
PAPAYA	CAJAS 30-35 lb	TAINUNG	\$26.00	\$26.00	GUATEMALA
PAPAYA	CAJAS 30-35 lb	TAINUNG	\$24.00	\$26.00	GUATEMALA
ARBEJA	CAJA 10 lb	SUGAR SNAP PEAS	\$30.00	\$31.00	PERU
ARBEJA	CAJA 10 lb	SNOW PEAS	\$28.00	\$28.00	PERU
CHILE PIMIENTO	1 1 /9 CAJA BUSHEL	GREEN	\$14.00	\$15.00	GEORGIA
CHILE PIMIENTO	1 1 /9 CAJA BUSHEL	RED	\$29.00	\$29.00	DOMINICAN REPUBLIC

Fuente: realizado con datos de USDA

5ta. Ave. 8-06 zona 9, Tel. 2334-1048 2360-4425 y 28



PRODUCTO	UNIDAD	VARIEDAD	PRECIO MINIMO (SEMANA 1 AL 7 DE NOVIEMBRE	PRECIO MAXIMO (SEMANA 1 AL 7 DE NOVIEMBRE	ORIGEN
PIÑA	CAJA 1 LAYER		\$11.00	\$12.00	COSTA RICA
PIÑA	CAJA 1 LAYER		\$10.00	\$12.00	COSTA RICA
PIÑA	CAJA 1 LAYER		\$10.00	\$10.00	COSTA RICA
PIÑA	CAJA 1 LAYER		\$10.00	\$12.00	MEXICO
PLATANO	CAJA 50 lb	GREEN	\$19.00	\$20.00	COLOMBIA
PLATANO	CAJA 50 lb	GREEN	\$18.00	\$20.00	ECUADOR
PLATANO	CAJA 50 lb	GREEN	\$19.00	\$20.00	GUATEMALA
PLATANO	CAJA 50 lb	GREEN	\$20.00	\$20.00	PANAMA
FRAMBUESA	FIATS 12 6-oz CUPS WITH LIDS	RED	\$28.00	\$36.00	CALIFORNIA
FRAMBUESA	FIATS 12 6-oz CUPS WITH LIDS	RED	\$33.00	\$33.00	MEXICO
GUICOYITOS	1 1 /9 CAJA BUSHEL	ZUCCHINI	\$10.00	\$10.00	GEORGIA
GUICOYITOS	1 1 /9 CAJA BUSHEL	ZUCCHINI	\$7.00	\$8.00	
GUICOYITOS	1/2 CAJA BUSHEL	ZUCCHINI	\$7.00	\$8.00	FLORIDA
GUICOYITOS	1/2 CAJA BUSHEL	ZUCCHINI	\$10.00	\$10.00	GEORGIA
GUICOYITOS	1/2 CAJA BUSHEL	ZUCCHINI	\$6.00	\$6.00	
GUICOYITOS	3/4 CAJA BUSHEL	YELLOW CROOKNECK	\$10.00	\$10.00	FLORIDA
GUICOYITOS	3/4 CAJA BUSHEL	YELLOW CROOKNECK	\$10.00	\$11.00	GEORGIA
GUICOYITOS	1/2 CAJA BUSHEL	YELLOW STRAIGHTNECK	\$7.00	\$8.00	FLORIDA
GUICOYITOS	1/2 CAJA BUSHEL	YELLOW STRAIGHTNECK	\$10.00	\$10.00	GEORGIA
GUICOYITOS	1/2 CAJA BUSHEL	YELLOW STRAIGHTNECK	\$8.00	\$8.00	MICHIGAN
GUICOYITOS	1/2 CAJA BUSHEL	YELLOW STRAIGHTNECK	\$7.00	\$7.00	
GUICOYITOS	1 1 /9 CAJA BUSHEL	ACORN	\$27.00	\$27.00	OHIO
GUICOYITOS	CAJA BUSHEL	BUTTERNUT	\$25.00	\$26.00	MICHIGAN
GUICOYITOS	CAJA BUSHEL	BUTTERNUT	\$27.00	\$27.00	NEW JERSEY
GUICOYITOS	CAJA BUSHEL	BUTTERNUT	\$25.00	\$25.00	OHIO
GUICOYITOS	CAJA BUSHEL	SPAGHETTI	\$26.00	\$26.00	OHIO
TOMATES	CAJA 25 lb LOOSE	MATURE GREENS	\$18.00	\$18.00	
TOMATES	CAJA 25 lb LOOSE	MATURE GREENS	\$15.00	\$15.00	
TOMATES	CAJA 25 lb LOOSE	MATURE GREENS	\$14.00	\$15.00	
TOMATES	CAJA 25 lb LOOSE	MATURE GREENS	\$16.00	\$17.00	FLORIDA
TOMATES	CAJA 25 lb LOOSE	MATURE GREENS	\$15.00	\$16.00	FLORIDA
TOMATES	CAJA 25 lb LOOSE	MATURE GREENS	\$15.00	\$15.00	FLORIDA
TOMATES	CAJA 25 lb LOOSE	MATURE GREENS	\$17.00	\$17.00	GEORGIA
TOMATES	CAJA 25 lb LOOSE	MATURE GREENS	\$15.00	\$16.00	GEORGIA
TOMATES	CAJA 25 lb LOOSE	MATURE GREENS	\$15.00	\$15.00	GEORGIA
TOMATES, CHERRY	FIATS 12 1-pt CUPS WITH LIDS		\$12.00	\$13.00	FLORIDA

Fuente: realizado con datos de USDA

5ta. Ave. 8-06 zona 9, Tel. 2334-1048 2360-4425 y 28



Los Ángeles, Estados Unidos

PRODUCTO	UNIDAD	VARIEDAD	PRECIO MINIMO (SEMANA 1 AL 7 DE NOVIEMBRE)	PRECIO MAXIMO (SEMANA 1 AL 7 DE NOVIEMBRE)	ORIGEN
AGUACATE	CAJA 2 LAYER	HASS	\$38.00	\$48.00	CALIFORNIA
AGUACATE	CAJA 2 LAYER	HASS	\$32.00	\$32.00	CALIFORNIA
AGUACATE	CAJA 2 LAYER	HASS	\$32.00	\$35.00	MEXICO
AGUACATE	CAJA 2 LAYER	HASS	\$28.00	\$31.00	MEXICO
AGUACATE	CAJA LOOSE	HASS	\$27.00	\$30.00	CALIFORNIA
AGUACATE	CAJA LOOSE	HASS	\$25.00	\$27.00	CALIFORNIA
AGUACATE	CAJA LOOSE	HASS	\$26.00	\$28.00	MEXICO
AGUACATE	CAJA LOOSE	HASS	\$24.00	\$26.50	MEXICO
BANANO	CAJA 40 lb		\$14.00	\$15.00	ECUADOR
BANANO	CAJA 40 lb		\$14.00	\$15.00	GUATEMALA
BANANO	CAJA 40 lb		\$10.00	\$10.00	HONDURAS
BANANO	CAJA 40 lb		\$14.50	\$15.00	MEXICO
BANANO	CAJA 40 lb		\$23.00	\$25.50	ECUADOR
BANANO	CAJA 40 lb		\$23.00	\$25.50	PERU
BANANO	CAJA INSTITUCIONAL 40 PAQUETES		\$16.50	\$16.50	ECUADOR
BANANO	CAJA INSTITUCIONAL 40 PAQUETES		\$16.50	\$16.50	GUATEMALA
BANANO	CAJA INSTITUCIONAL 40 PAQUETES		\$17.00	\$17.00	HONDURAS
BANANO	CAJA 15 lb	BABY	\$10.00	\$11.00	ECUADOR
BANANO	CAJA 20 lb	RED	\$12.00	\$13.00	ECUADOR
BANANO	CAJA 20 lb	MANZANO	\$15.50	\$16.00	COLOMBIA
BANANO	CAJA 40 lb	BURRO	\$11.00	\$12.00	MEXICO
EJOTE	10 lb FLIM BAGS		\$4.75	\$5.00	CALIFORNIA
EJOTE	10 lb FLIM BAGS		\$2.75	\$3.00	CALIFORNIA
EJOTE	CARTONS 12 12-oz PACKAGES		\$6.50	\$7.00	CALIFORNIA
BROCOLI	CAJA		\$14.00	\$18.00	CALIFORNIA
BROCOLI	CAJA 20 lb LOOSE	CROWN CUT	\$16.00	\$21.00	CALIFORNIA
BROCOLI	CAJA	BABY HYBRID TYPE	\$24.00	\$24.00	CALIFORNIA
MELON	1/2 CAJA		\$24.00	\$29.00	ARIZONA
MELON	1/2 CAJA		\$22.00	\$28.00	ARIZONA
MELON	1/2 CAJA		\$19.00	\$27.00	ARIZONA
MELON	1/2 CAJA		\$18.00	\$21.00	ARIZONA
MELON	1/2 CAJA		\$26.00	\$30.00	MEXICO
MELON	1/2 CAJA		\$22.00	\$30.00	MEXICO
MELON	1/2 CAJA		\$25.00	\$27.00	MEXICO
MELON	OVERSIZED 1/2 CARTONS		\$22.00	\$24.00	ARIZONA
MELON	FLAT CARTONS		\$26.00	\$28.00	ARIZONA

Fuente: realizado con datos de USDA

5ta. Ave. 8-06 zona 9, Tel. 2334-1048 2360-4425 y 28



PRODUCTO	UNIDAD	VARIEDAD	PRECIO MINIMO (SEMANA 1 AL 7 DE NOVIEMBRE	PRECIO MAXIMO (SEMANA 1 AL 7 DE NOVIEMBRE	ORIGEN
PAPAYA	CAJA 10 lb	SOLO TYPE	\$16.00	\$18.00	HAWAII
PAPAYA	CAJA 10 lb	SOLO TYPE	\$16.00	\$18.00	HAWAII
PAPAYA	CAJA 10 lb	SOLO TYPE	\$16.00	\$18.00	HAWAII
PAPAYA	CAJAS 30-35 lb	MARADOL TYPE	\$22.00	\$24.00	MEXICO
PAPAYA	CAJAS 35 lb	MARADOL TYPE	\$21.00	\$21.00	BELIZE
PAPAYA	CAJAS 35 lb	GREEN COOKING TYPE	\$20.00	\$20.00	MEXICO
ARBEJA	BUSHEL CRATES	ENGLISH	\$50.00	\$55.00	CALIFORNIA
ARBEJA	CAJA 10 lb	SUGAR SNAP PEAS	\$26.50	\$30.00	CALIFORNIA
ARBEJA	CAJA 10 lb	SUGAR SNAP PEAS	\$24.00	\$30.00	MEXICO
ARBEJA	CAJA 10 lb	SUGAR SNAP PEAS	\$26.50	\$32.50	CALIFORNIA
ARBEJA	CAJA 10 lb	SNOW PEAS	\$28.00	\$32.50	CALIFORNIA
ARBEJA	CAJA 10 lb	SNOW PEAS	\$26.00	\$28.00	GUATEMALA
ARBEJA	CAJA 10 lb	SNOW PEAS	\$30.00	\$32.50	MEXICO
ARBEJA	CAJA 10 lb	SNOW PEAS	\$27.00	\$29.00	PERU
CHILE PIMIENTO	1 1 /9 CAJA BUSHEL	GREEN	\$18.00	\$22.00	CALIFORNIA
CHILE PIMIENTO	1 1 /9 CAJA BUSHEL	GREEN	\$17.00	\$18.00	CALIFORNIA
CHILE PIMIENTO	1 1 /9 CAJA BUSHEL	GREEN	\$15.00	\$16.00	CALIFORNIA
CHILE PIMIENTO	1 1 /9 CAJA BUSHEL	GREEN	\$13.00	\$14.00	CALIFORNIA
CHILE PIMIENTO	1 1 /9 CAJA BUSHEL	RED	\$24.00	\$25.00	CALIFORNIA
CHILE PIMIENTO	1 1 /9 CAJA BUSHEL	RED	\$22.00	\$23.00	CALIFORNIA
CHILE PIMIENTO	1 1 /9 CAJA BUSHEL	RED	\$18.00	\$20.00	CALIFORNIA
CHILE PIMIENTO	CAJA 15 lb	RED	\$15.00	\$16.00	CALIFORNIA
CHILE PIMIENTO	CAJAS 5kg/11lb	RED	\$16.00	\$18.00	MEXICO
CHILE PIMIENTO	CAJAS 5kg/11lb	RED	\$26.00	\$26.00	NETHERLANDS
CHILE PIMIENTO	1 1 /9 CAJA BUSHEL	YELLOW	\$25.00	\$26.00	CALIFORNIA
CHILE PIMIENTO	CAJA 15 lb	YELLOW	\$16.00	\$17.00	CALIFORNIA
CHILE PIMIENTO	CAJAS 5kg/11lb	YELLOW	\$27.00	\$27.00	CANADA
CHILE PIMIENTO	CAJAS 5kg/11lb	YELLOW	\$18.00	\$20.00	MEXICO
CHILE PIMIENTO	CAJAS 5kg/11lb	ORANGE	\$20.00	\$22.00	MEXICO
CHILE PIMIENTO	CAJAS 5kg/11lb	ORANGE	\$30.00	\$30.00	NETHERLANDS
PIÑA	CAJA 1 LAYER		\$8.00	\$10.00	COSTA RICA
PIÑA	CAJA 1 LAYER		\$8.00	\$10.00	COSTA RICA
PIÑA	CAJA 1 LAYER		\$8.00	\$9.50	COSTA RICA
PIÑA	CAJA 1 LAYER		\$8.00	\$8.00	COSTA RICA
PIÑA	CAJA 1 LAYER		\$10.00	\$10.00	HAWAII
PIÑA	CAJA 1 LAYER		\$10.00	\$10.00	HAWAII
PIÑA	CAJA 1 LAYER		\$7.00	\$9.00	MEXICO
PIÑA	CAJA 1 LAYER		\$7.00	\$8.00	MEXICO

Fuente: realizado con datos de USDA

5ta. Ave. 8-06 zona 9, Tel. 2334-1048 2360-4425 y 28

PRODUCTO	UNIDAD	VARIEDAD	PRECIO MINIMO (SEMANA 1 AL 7 DE NOVIEMBRE)	PRECIO MAXIMO (SEMANA 1 AL 7 DE NOVIEMBRE)	ORIGEN
PIÑA	CAJA 1 LAYER		\$7.00	\$8.00	MEXICO
PIÑA	CAJA 1 LAYER		\$7.00	\$7.00	MEXICO
PIÑA	CAJA 1 LAYER		\$7.00	\$7.00	MEXICO
PIÑA	CAJA 1 LAYER		\$8.00	\$8.00	PANAMA
PIÑA	CAJA 1 LAYER		\$8.00	\$8.00	PANAMA
PIÑA	CAJA 1 LAYER		\$8.00	\$8.00	PANAMA
PIÑA	CAJA 1 LAYER	CROWNLESS	\$12.00	\$12.00	COSTA RICA
PIÑA	CAJA 1 LAYER	BABY TYPE	\$26.00	\$30.00	SOUTH AFRICA
PLATANO	CAJA 50 lb		\$23.00	\$24.00	ECUADOR
PLATANO	CAJA 50 lb		\$22.00	\$24.00	GUATEMALA
FRAMBUESA	FIATS 12 6-oz CUPS WITH LIDS	RED	\$16.00	\$20.00	CALIFORNIA
FRAMBUESA	FIATS 12 6-oz CUPS WITH LIDS	RED	\$16.00	\$18.00	CALIFORNIA
GUICOYITOS	24-26 lb CONTAINERS	ZUCCHINI	\$8.00	\$10.00	CALIFORNIA
GUICOYITOS	24-26 lb CONTAINERS	ZUCCHINI	\$8.00	\$10.00	CALIFORNIA
GUICOYITOS	24-26 lb CONTAINERS	ZUCCHINI	\$7.00	\$9.00	CALIFORNIA
GUICOYITOS	4/7 BUSHEL CARTONS	ZUCCHINI	\$9.00	\$12.00	MEXICO
GUICOYITOS	4/7 BUSHEL CARTONS	ZUCCHINI	\$9.00	\$12.00	MEXICO
GUICOYITOS	4/7 BUSHEL CARTONS	ZUCCHINI	\$8.00	\$10.00	MEXICO
GUICOYITOS	24-26 lb CONTAINERS	YELLOW STRAIGHTNECK	\$12.00	\$13.00	CALIFORNIA
GUICOYITOS	24-26 lb CONTAINERS	YELLOW STRAIGHTNECK	\$12.00	\$13.00	CALIFORNIA
GUICOYITOS	24-26 lb CONTAINERS	YELLOW STRAIGHTNECK	\$9.00	\$10.00	CALIFORNIA
GUICOYITOS	4/7 BUSHEL CARTONS	YELLOW STRAIGHTNECK	\$12.00	\$12.00	MEXICO
GUICOYITOS	4/7 BUSHEL CARTONS	YELLOW STRAIGHTNECK	\$12.00	\$12.00	MEXICO
GUICOYITOS	4/7 BUSHEL CARTONS	YELLOW STRAIGHTNECK	\$10.00	\$10.00	MEXICO
GUICOYITOS	24-26 lb CONTAINERS	GREY	\$8.00	\$9.00	CALIFORNIA
GUICOYITOS	24-26 lb CONTAINERS	GREY	\$8.00	\$9.00	CALIFORNIA
GUICOYITOS	24-26 lb CONTAINERS	GREY	\$7.00	\$8.00	CALIFORNIA
GUICOYITOS	CAJA BUSHEL	ACORN	\$16.00	\$18.00	CALIFORNIA
GUICOYITOS	CAJA BUSHEL	ACORN	\$20.00	\$21.00	CALIFORNIA
GUICOYITOS	CAJA 40 lb	BANANA	\$16.00	\$17.00	CALIFORNIA
GUICOYITOS	CAJA BUSHEL	BUTTERNUT	\$18.00	\$20.00	CALIFORNIA
GUICOYITOS	CAJA BUSHEL	BUTTERNUT	\$18.00	\$20.00	CALIFORNIA
GUICOYITOS	CAJA BUSHEL	KABOCHA	\$16.00	\$19.00	CALIFORNIA
GUICOYITOS	CAJA BUSHEL	SPAGHETTI	\$20.00	\$22.00	CALIFORNIA
TOMATES	CAJA 25 lb LOOSE	MATURE GREENS	\$11.00	\$15.00	CALIFORNIA
TOMATES	CAJA 25 lb LOOSE	MATURE GREENS	\$11.00	\$15.00	CALIFORNIA
TOMATES	5 kg/11 lb FLATS	VINE RIPES	\$10.00	\$10.00	MEXICO
TOMATES	FLATS 1 LAYER	VINE RIPES	\$9.00	\$10.00	CALIFORNIA

Fuente: realizado con datos de USDA

5ta. Ave. 8-06 zona 9, Tel. 2334-1048 2360-4425 y 28



PRODUCTO	UNIDAD	VARIEDAD	PRECIO MINIMO (SEMANA 1 AL 7 DE NOVIEMBRE)	PRECIO MAXIMO (SEMANA 1 AL 7 DE NOVIEMBRE)	ORIGEN
TOMATES	FLATS 1 LAYER	VINE RIPES	\$9.00	\$10.00	CALIFORNIA
TOMATES	FLATS 1 LAYER	VINE RIPES	\$9.00	\$10.00	CALIFORNIA
TOMATES	FLATS 1 LAYER	VINE RIPES	\$8.00	\$8.50	CANADA
TOMATES	FLATS 1 LAYER	VINE RIPES	\$8.00	\$8.50	CANADA
TOMATES	FLATS 1 LAYER	VINE RIPES	\$8.00	\$8.50	CANADA
TOMATES	FLATS 2 LAYER	VINE RIPES	\$13.00	\$14.00	CALIFORNIA
TOMATES	FLATS 2 LAYER	VINE RIPES	\$13.00	\$14.00	CALIFORNIA
TOMATES	FLATS 2 LAYER	VINE RIPES	\$13.00	\$14.00	CALIFORNIA
TOMATES	FLATS 2 LAYER	VINE RIPES	\$13.00	\$14.00	CALIFORNIA
TOMATES	FLATS 2 LAYER	VINE RIPES	\$13.00	\$14.00	MEXICO
TOMATES	FLATS 2 LAYER	VINE RIPES	\$13.00	\$14.00	MEXICO
TOMATES	FLATS 2 LAYER	VINE RIPES	\$13.00	\$13.00	MEXICO
TOMATES	FLATS 2 LAYER	VINE RIPES	\$13.00	\$13.00	MEXICO
TOMATES	CAJA 10 lb	VINE RIPE - HEIRLOOM VARIETIES	\$17.00	\$18.00	MEXICO
TOMATES, CHERRY	FLATS 12 1-PT BASKETS	RED	\$12.00	\$13.00	CALIFORNIA
TOMATES, CHERRY	FLATS 12 1-PT BASKETS	RED	\$14.00	\$15.00	MEXICO
TOMATES, CHERRY	FLATS 12 1/2-pt CUPS WHIT LIDS	PEAR TYPE	\$30.00	\$30.00	MEXICO
TOMATES, CHERRY	FLATS 12 1/2-pt CUPS WHIT LIDS	PEAR TYPE	\$30.00	\$30.00	MEXICO

Fuente: realizado con datos de USDA

Toronto, Canadá

PRODUCTO	UNIDAD	VARIEDAD	PRECIO MINIMO (SEMANA 1 AL 7 DE NOVIEMBRE)	PRECIO MAXIMO (SEMANA 1 AL 7 DE NOVIEMBRE)	ORIGEN
AGUACATE	CAJA 2 LAYER	HASS	\$37.85	\$47.80	MEXICO
AGUACATE	CAJA 2 LAYER	HASS	\$38.82	\$45.13	MEXICO
AGUACATE	CAJA 1 LAYER	HASS	\$14.56	\$18.44	MEXICO
AGUACATE	CAJA 1 LAYER	HASS	\$12.62	\$15.53	MEXICO
AGUACATE	CAJA 1 LAYER	HASS	\$19.41	\$27.18	MEXICO
AGUACATE	CAJA 1 LAYER	VARIOUS GREENSKIN VARIETIES	\$19.41	\$19.41	FLORIDA
BANANO	CAJA 40 lb		\$18.44	\$18.44	COSTA RICA
BANANO	CAJA 15 lb	BABY	\$13.10	\$15.53	ECUADOR
BANANO	CAJA 20 lb	RED	\$14.56	\$16.99	ECUADOR

Fuente: realizado con datos de USDA

5ta. Ave. 8-06 zona 9, Tel. 2334-1048 2360-4425 y 28



PRODUCTO	UNIDAD	VARIEDAD	PRECIO MINIMO (SEMANA 1 AL 7 DE NOVIEMBRE	PRECIO MAXIMO (SEMANA 1 AL 7 DE NOVIEMBRE	ORIGEN
BROCOLI	CAJA		\$16.50	\$21.35	CANADA
BROCOLI	CAJA		\$22.81	\$22.81	UNITED STATES
BROCOLI	CAJA		\$32.52	\$32.52	CANADA
BROCOLI	CAJA		\$56.29	\$56.29	UNITED STATES
BROCOLI	CAJA 20 lb LOOSE	CROWN CUT	\$23.29	\$25.24	CALIFORNIA
BROCOLI	CAJA 20 lb LOOSE	CROWN CUT	\$19.41	\$22.32	CANADA
MELON	1/2 CAJA		\$13.59	\$26.21	CALIFORNIA
MELON	1/2 CAJA		\$18.44	\$26.21	CALIFORNIA
MELON	OVERSIZED 1/2 CARTONS		\$20.38	\$28.15	UNITED STATES
PAPAYA	3.5 kg CONTAINER	SOLO TYPE	\$15.04	\$15.04	BRAZIL
ARBEJA	1 1 /9 CAJA BUSHEL	ENGLISH	\$33.97	\$33.97	CANADA
ARBEJA	1 1 /9 CAJA BUSHEL	ENGLISH	\$49.50	\$53.38	UNITED STATES
ARBEJA	CAJA 10 lb	SUGAR SNAP PEAS	\$29.12	\$36.88	CHINA
ARBEJA	CAJA 10 lb	SNOW PEAS	\$25.24	\$26.21	CHINA
CHILE PIMIENTO	CAJA 25 lb	GREEN	\$12.62	\$19.41	CANADA
CHILE PIMIENTO	CAJA 25 lb	RED	\$29.12	\$29.12	CALIFORNIA
CHILE PIMIENTO	CAJAS 5kg/11lb	RED	\$14.56	\$21.35	CANADA
CHILE PIMIENTO	CAJA 25 lb	YELLOW	\$24.27	\$31.06	MEXICO
CHILE PIMIENTO	CAJAS 5kg/11lb	YELLOW	\$14.56	\$22.32	CANADA
CHILE PIMIENTO	CAJAS 5kg/11lb	ORANGE	\$17.47	\$25.24	CANADA
PIÑA	CAJA		\$9.71	\$16.50	COSTA RICA
PIÑA	CAJA		\$8.74	\$14.56	COSTA RICA
PIÑA	CAJA		\$11.65	\$17.47	COSTA RICA
PLATANO	CAJA 25 lb		\$29.12	\$31.06	COLOMBIA
FRAMBUESA	FIATS 12 6-oz CUPS WITH LIDS	RED	\$20.38	\$25.24	CALIFORNIA
FRAMBUESA	FIATS 12 6-oz CUPS WITH LIDS	GOLD	\$33.00	\$33.00	CALIFORNIA
GUICOYITOS	CAJA 20 lb	ZUCCHINI	\$11.65	\$17.47	CANADA
GUICOYITOS	CAJA 20 lb	ZUCCHINI	\$13.59	\$15.53	MEXICO
GUICOYITOS	CAJA 20 lb	ZUCCHINI	\$15.53	\$19.41	UNITED STATES
GUICOYITOS	25 lb CONTAINERS	ZUCCHINI	\$10.68	\$23.05	MEXICO
GUICOYITOS	CAJA 20 lb	YELLOW STRAIGHTNECK	\$19.41	\$19.41	CANADA
GUICOYITOS	CAJA 20 lb	YELLOW STRAIGHTNECK	\$15.53	\$23.29	MEXICO
GUICOYITOS	CAJA 35-40 lb	ACORN	\$27.42	\$27.42	UNITED STATES
GUICOYITOS	CAJA 35-40 lb	BUTTERCUP	\$14.56	\$17.47	CANADA
GUICOYITOS	CAJA 35-40 lb	BUTTERCUP	\$28.15	\$32.76	UNITED STATES
GUICOYITOS	CAJA 35-40 lb	BUTTERNUT	\$15.53	\$16.50	CANADA

Fuente: realizado con datos de USDA

5ta. Ave. 8-06 zona 9, Tel. 2334-1048 2360-4425 y 28



PRODUCTO	UNIDAD	VARIEDAD	PRECIO MINIMO (SEMANA 1 AL 7 DE NOVIEMBRE)	PRECIO MAXIMO (SEMANA 1 AL 7 DE NOVIEMBRE)	ORIGEN
GUICOYITOS	CAJA 35-40 lb	BUTTERNUT	\$34.46	\$34.46	UNITED STATES
GUICOYITOS	CAJA 35-40 lb	HUBBARD	\$19.65	\$19.65	CANADA
GUICOYITOS	CAJA 35-40 lb	SPAGHETTI	\$17.47	\$18.44	CANADA
GUICOYITOS	CAJA 35-40 lb	SPAGHETTI	\$20.63	\$20.63	UNITED STATES
TOMATES	15 lb FLATS	VINE RIPES	\$12.62	\$12.62	CANADA
TOMATES	15 lb FLATS	VINE RIPES	\$12.62	\$12.62	CANADA
TOMATES	15 lb FLATS	VINE RIPES	\$10.68	\$14.56	CANADA
TOMATES	15 lb FLATS	VINE RIPES	\$12.62	\$12.62	CANADA
TOMATES	CAJA 25 lb LOOSE	VINE RIPES	\$16.50	\$19.41	UNITED STATES
TOMATES	CAJA 25 lb LOOSE	VINE RIPES	\$15.53	\$17.47	UNITED STATES
TOMATES	CAJA 25 lb LOOSE	VINE RIPES	\$14.07	\$15.53	UNITED STATES
TOMATES	5 kg/11 lb FLATS	VINE RIPES	\$9.71	\$12.62	CANADA
TOMATES	5 kg/11 lb FLATS	VINE RIPES	\$12.62	\$12.62	MEXICO
TOMATES, CHERRY	FLATS 12 1-PT BASKETS		\$18.44	\$18.44	UNITED STATES

Fuente: realizado con datos de USDA

México, Distrito Federal, Central de Abastos

PRODUCTO	UNIDAD	VARIEDAD	PRECIO MINIMO (SEMANA 1 AL 7 DE NOVIEMBRE)	PRECIO MAXIMO (SEMANA 1 AL 7 DE NOVIEMBRE)	ORIGEN
AGUACATE	10 kg CONTAINERS	HASS	\$13.14	\$13.19	MICHOACAN
BANANO	CAJAS 18 kg	CHIAPAS	\$2.72	\$3.09	CHIAPAS
BANANO	CAJAS 18 kg	TABASCO	\$2.72	\$3.09	TABASCO
BANANO	CAJAS 18 kg	DOMINICO	\$9.28	\$9.31	CHIAPAS
BROCOLI	CARTONS/CRATES		\$0.70	\$0.78	PUEBLA
MELON	38 kg CARTONS/CRATES		\$21.64	\$23.28	CHIHUAHUA
MELON	38 kg CARTONS/CRATES		\$17.01	\$19.40	CHIHUAHUA
PAPAYA	CAJA	MARADOL TYPE	\$1.00	\$1.01	OAXACA
CHILE PIMIENTO	12 kg CONTAINERS	GREEN	\$12.42	\$13.91	MICHOACAN
PIÑA	CAJA		\$1.39	\$1.40	VERACRUZ
PIÑA	CAJA		\$1.00	\$1.09	VERACRUZ
PLATANO	CAJA	GREEN	\$0.50	\$0.50	CHIAPAS
GUICOYITOS	25 kg CARTONS	ZUCCHINI	\$7.73	\$15.52	HIDALGO
TOMATES	FLATS	IMMATURE GREENS	\$0.54	\$0.58	HIDALGO
TOMATES	CAJAS 10 kg	VINE RIPES	\$10.82	\$10.86	SAN LUIS POTOSI

Fuente: realizado con datos de USDA

5ta. Ave. 8-06 zona 9, Tel. 2334-1048 2360-4425 y 28

Paris, Francia, Unión Europea

PRODUCTO	UNIDAD	VARIEDAD	PRECIO MINIMO (SEMANA 1 AL 7 DE NOVIEMBRE	PRECIO MAXIMO (SEMANA 1 AL 7 DE NOVIEMBRE	ORIGEN
AGUACATE	CAJA	HASS	\$14.58	\$14.69	PERU
AGUACATE	CAJA	HASS	\$14.58	\$14.69	PERU
BROCOLI	CAJA		\$1.79	\$1.80	FRANCE
CHILE PIMIENTO	CAJA	GREEN	\$1.92	\$1.94	FRANCE
CHILE PIMIENTO	CAJA	GREEN	\$2.27	\$2.52	NETHERLANDS
CHILE PIMIENTO	CAJA	RED	\$2.34	\$2.92	NETHERLANDS
CHILE PIMIENTO	CAJA	RED	\$1.59	\$1.60	SPAIN
PIÑA	CAJA 1 LAYER		\$1.19	\$1.40	COSTA RICA
PIÑA	CAJA 1 LAYER		\$1.19	\$1.40	COTE D'IVOIRE
PIÑA	CAJA 1 LAYER		\$2.78	\$2.81	WESTERN AFRICA
FRAMBUESA	125 gm CONTAINERS	RED	\$13.26	\$14.69	FRANCE
FRAMBUESA	125 gm CONTAINERS	RED	\$13.26	\$14.69	SPAIN
GUICOYITOS	CAJA	ZUCCHINI	\$1.26	\$1.27	FRANCE
GUICOYITOS	CAJA	ROUND ZUCCHINI	\$1.87	\$1.87	FRANCE
TOMATES	FLATS		\$1.06	\$1.07	BELGIUM

Fuente: realizado con datos de USDA

Precios Pagados de los Principales Ornamentales de Exportación de Guatemala en los Diferentes Mercados Internacionales y Origen de las compras

Boston, Estados Unidos

PRODUCTO	UNIDAD	VARIEDAD	PRECIO MINIMO (SEMANA 1 AL 7 DE NOVIEMBRE	PRECIO MAXIMO (SEMANA 1 AL 7 DE NOVIEMBRE	ORIGEN
AVE DEL PARAISO (STRELITZIA)	VASTAGO		\$1.85	\$2.50	ECUADOR
AVE DEL PARAISO (STRELITZIA)	RAMO 5s		\$12.50	\$12.50	COSTA RICA
CLAVELES	VASTAGO		\$0.40	\$0.40	COLOMBIA
CLAVELES	VASTAGO		\$0.40	\$0.50	COLOMBIA
CLAVELES	VASTAGO		\$0.40	\$0.40	COLOMBIA
CLAVELES MINIATURA	RAMO		\$3.50	\$4.00	COLOMBIA
CLAVELES MINIATURA	RAMO		\$5.00	\$5.00	COLOMBIA
CRISANTEMOS	VASTAGO	STANDARD	\$1.60	\$1.60	CALIFORNIA
CRISANTEMOS	VASTAGO	STANDARD	\$1.25	\$1.25	ECUADOR

Fuente: realizado con datos de USDA

5ta. Ave. 8-06 zona 9, Tel. 2334-1048 2360-4425 y 28



PRODUCTO	UNIDAD	VARIEDAD	PRECIO MINIMO (SEMANA 1 AL 7 DE NOVIEMBRE	PRECIO MAXIMO (SEMANA 1 AL 7 DE NOVIEMBRE	ORIGEN
CRISANTEMOS	VASTAGO	STANDARD	\$1.10	\$1.10	ECUADOR
CRISANTEMOS	VASTAGO	STANDARD	\$1.10	\$1.10	ECUADOR
CRISANTEMOS	RAMO 10s	DISBUD	\$8.50	\$8.50	COLOMBIA
CRISANTEMOS	RAMO 10s	DISBUD	\$8.50	\$8.50	COLOMBIA
CRISANTEMOS	RAMO 10s	DISBUD	\$7.50	\$8.50	COLOMBIA
CRISANTEMOS	RAMO 10s	DISBUD	\$7.50	\$7.50	COLOMBIA
CLEMENTINAS	2.3 kg/5 lb CONTAINERS		\$5.50	\$5.50	SPAIN
CLEMENTINAS	2.3 kg/5 lb CONTAINERS		\$5.50	\$5.50	SPAIN
DIENTE DE LEON	CAJA DE RAMOS		\$15.00	\$16.00	NEW JERSEY
GERBERA	VASTAGO	STANDARD TYPE	\$1.25	\$1.25	CALIFORNIA
GERBERA	VASTAGO	STANDARD TYPE	\$1.25	\$1.25	CANADA
GERBERA	VASTAGO	STANDARD TYPE	\$1.25	\$1.25	NEW ENGLAND
GERBERA	VASTAGO	MINIATURE TYPE	\$0.85	\$1.00	CALIFORNIA
GERBERA	VASTAGO	MINIATURE TYPE	\$0.75	\$0.85	CANADA
GERBERA	VASTAGO	MINIATURE TYPE	\$0.85	\$0.90	NEW ENGLAND
GLADIOLA	RAMO		\$12.50	\$12.50	CALIFORNIA
GLADIOLA	RAMO		\$10.00	\$10.00	CANADA
GLADIOLA	RAMO		\$7.50	\$8.50	NEW JERSEY
LIRIOS	RAMO	ASIATIC TYPE	\$12.00	\$13.50	CALIFORNIA
LIRIOS	RAMO	ASIATIC TYPE	\$13.50	\$13.50	COSTA RICA
LIRIOS	RAMO	ASIATIC TYPE	\$12.50	\$12.50	MAINE
LIRIOS	RAMO 10s	ORIENTAL TYPE	\$22.50	\$22.50	COLOMBIA
LIRIOS	RAMO	ORIENTAL TYPE	\$25.00	\$27.50	NEW ENGLAND
LIRIOS	RAMO 10s	ORIENTAL TYPE	\$20.00	\$22.50	CALIFORNIA
LIRIOS	RAMO 10s	ORIENTAL TYPE	\$17.50	\$20.00	CANADA
LIRIOS	RAMO 10s	ORIENTAL TYPE	\$17.50	\$18.00	COSTA RICA
LIRIOS	RAMO 10s	ORIENTAL TYPE	\$22.50	\$30.00	CANADA
LIRIOS	RAMO 10s	ORIENTAL TYPE	\$25.00	\$25.00	CALIFORNIA
LIRIOS	RAMO 10s	ORIENTAL TYPE	\$20.00	\$20.00	COSTA RICA
LIRIOS	RAMO	ORIENTAL TYPE	\$20.00	\$20.00	MAINE
LIRIOS	RAMO	ORIENTAL TYPE	\$20.00	\$20.00	NEW ENGLAND
LIRIOS	RAMO 10s	ORIENTAL TYPE	\$20.00	\$22.50	CALIFORNIA
LIRIOS	RAMO 10s	ORIENTAL TYPE	\$17.50	\$20.00	CANADA
LIRIOS	RAMO 10s	ORIENTAL TYPE	\$17.50	\$18.00	COSTA RICA
LIRIOS	RAMO 10s	ORIENTAL TYPE	\$26.50	\$26.50	CANADA
LIRIOS	RAMO 10s	ORIENTAL TYPE	\$24.00	\$25.00	CALIFORNIA
LIRIOS	RAMO 10s	ORIENTAL TYPE	\$20.00	\$20.00	COSTA RICA
LIRIOS	RAMO 5s	ORIENTAL TYPE	\$18.50	\$18.50	NEW ENGLAND

Fuente: realizado con datos de USDA

5ta. Ave. 8-06 zona 9, Tel. 2334-1048 2360-4425 y 28



PRODUCTO	UNIDAD	VARIEDAD	PRECIO MINIMO (SEMANA 1 AL 7 DE NOVIEMBRE	PRECIO MAXIMO (SEMANA 1 AL 7 DE NOVIEMBRE	ORIGEN
LIRIOS	RAMO	ORIENTAL TYPE	\$20.00	\$20.00	MAINE
LIRIOS	RAMO	ORIENTAL TYPE	\$20.00	\$20.00	NEW ENGLAND
LIRIOS	RAMO 10s	ORIENTAL TYPE	\$25.00	\$25.00	CALIFORNIA
LIRIOS	RAMO	ORIENTAL TYPE	\$20.00	\$20.00	MAINE
ROSA, GARDEN HYBRIDS	VASTAGO		\$2.50	\$3.50	CALIFORNIA
ROSA, GARDEN HYBRIDS	VASTAGO		\$2.25	\$2.85	ECUADOR
ROSA, HYBRID TEA	VASTAGO	ASSTD COLORS INCL RED	\$0.85	\$0.95	COLOMBIA
ROSA, HYBRID TEA	VASTAGO	ASSTD COLORS INCL RED	\$0.65	\$0.65	COLOMBIA
ROSA, HYBRID TEA	VASTAGO	ASSTD COLORS INCL RED	\$0.95	\$0.95	ECUADOR
ROSA, HYBRID TEA	VASTAGO	ASSTD COLORS INCL RED	\$0.85	\$0.85	ECUADOR
ROSA, HYBRID TEA	VASTAGO	ASSTD COLORS INCL RED	\$0.75	\$0.75	ECUADOR
ROSA, HYBRID TEA	VASTAGO	ASSTD COLORS INCL RED	\$0.65	\$0.75	ECUADOR
ROSA, SPRAY TYPE	RAMO 10s	ASSORTED COLORS	\$10.00	\$10.00	COLOMBIA
ROSA, SPRAY TYPE	RAMO 10s	ASSORTED COLORS	\$10.00	\$10.00	ECUADOR
ROSA, SPRAY TYPE	RAMO 10s	WHITE VARIETIES	\$9.90	\$9.90	ECUADOR
ROSA, SWEETHEART	VASTAGO		\$1.00	\$1.00	CANADA

Fuente: realizado con datos de USDA