



Gobierno de Guatemala

Ministerio de Agricultura,  
Ganadería y Alimentación

DIRECCION DE  
PLANEAMIENTO



# Informe Semanal del Comportamiento de Precios de los principales productos Agropecuarios

---

*Mercado Mayoreo Guatemala y Precios Internacionales*

Semana del 18 al 24 de Octubre del 2013

5ta. Ave. 8-06 zona 9, Tel. 2334-1048 2360-4425 y 28

[www.maga.gob.gt](http://www.maga.gob.gt)

[direcciondeplaneamiento@gmail.com](mailto:direcciondeplaneamiento@gmail.com)



**Contenido**

Resumen de Precios Nacionales de Productos Agropecuarios .....	1
Resumen Precios Internacionales de Productos Agropecuarios .....	2
Granos Básicos.....	3
Cuadro General Comparativo de Precios Promedio Semanales. De Algunos Granos Básicos....	3
Precios Diarios de Granos Básicos, Pagados al Mayorista en el Mercado La Terminal:.....	4
Hortalizas .....	5
Cuadro General Comparativo de Precios Promedio Semanal. De Algunas Hortalizas .....	5
Precios Diarios de Hortalizas Pagados al Mayorista en el Mercado La Terminal:.....	7
Frutas .....	8
Cuadro General Comparativo de Precios Promedio Semanal de Algunas Frutas .....	8
Productos de Origen Animal.....	11
Cuadro General Comparativo de Precios Promedio Semanal de Algunos Productos de Origen Animal.....	11
Precios Diarios de Producto de Origen Animal, Pagados al Mayorista en el Mercado La Terminal:.....	12
Hidrobiológicos.....	13
Precios Diarios de Hidrobiológicos, Pagados al Mayorista en el Mercado La Terminal:.....	13
Flores .....	14
Precios Diarios de Flores de Corte, Pagados al Consumidor en el Mercado La Terminal: .....	14
Abarrotes.....	14
Precios Diarios de Abarrotes, Pagados al Mayorista, Mercado La Terminal:.....	14
Precios Diarios de Abarrotes, Pagados Por El Consumidor Mercado La Terminal:.....	15
Precios Centroamericanos en U.S\$ Dólares al por Mayor de los Principales Productos Agropecuarios.....	16
Precios Internacionales de Productos Agropecuarios .....	17
Precio Internacional de Maíz .....	17
Precios a Futuro de Maíz .....	17
Precio de Contado de Maíz .....	18
Precio Internacional de la Soya .....	18



Precios a futuro de Frijol Soya.....	19
Precio de Contado de Frijol Soya.....	19
Precios Internacionales del Café .....	20
Precio a Futuro de Café .....	21
Precios de Contado de Café.....	21
Precio Internacional Del Azúcar .....	22
Precios a Futuro De Azúcar 11.....	23
Precios a Futuro de Azúcar 16.....	23
Precio Internacional del Cacao .....	24
Precios A Futuro de Cacao.....	24
Precios Pagados de las Principales Hortalizas y Frutas de Exportación de Guatemala en los Diferentes Mercados Internacionales y Origen de las Compras .....	25
Miami, Estados Unidos.....	25
Los Ángeles, Estados Unidos .....	26
Toronto, Canadá.....	30
México, Distrito Federal, Central de Abastos.....	31
Paris, Francia, Unión Europea .....	32



## Resumen de Precios Nacionales de Productos Agropecuarios

En el presente informe se resume el comportamiento de los precios durante la semana. Incluye los principales productos agropecuarios nacionales e internacionales, así como las variaciones en los precios.

### Tabla Explicativa del Comportamiento del Precio de Algunos Productos que Presentaron Variaciones Significativas Durante la semana

Producto	Precios de la Semana Actual (Quetzales)		Precio Promedio Semanal (Quetzales)		Diferencia (Q) Semana Actual - Anterior		Situación de la Oferta	Factores que Influyeron en la Variación
	Mín	Máx	Anterior	Actual				
Maíz Blanco (Quintal)	115.00	115.00	117.40	115.00		-2.40	Abundante	Ciclo alto de cosecha.
Frijol Negro (Quintal)	336.00	336.00	339.20	336.00		-3.20	En Incremento	1. Reducción de la demanda. 2. Incremento de oferta de grano almacenado por aproximación del nuevo ciclo de cosecha.
Sorgo De Primera (Quintal)	127.00	130.00	135.00	129.25		-5.75	En Incremento	1. Influencia del precio del maíz. 2. Reducción de la demanda de la industria. 3. Aproximación de un nuevo ciclo de cosecha.
Cebolla Seca Blanca Mediana Importada (Quintal)	340.00	500.00	320.00	446.67		126.67	En incremento	1. Reducción de la oferta de origen mexicano. 2. Bajo ciclo de cosecha. 3. Aumento de la demanda por la temporada
Güisquil Mediano (Ciento)	80.00	80.00	66.67	80.00		13.33	Escaso	Finalización del ciclo de cosecha
Limón Criollo Mediano De Primera (Millar)	55.00	75.00	50.00	68.33		18.33	Decreciente	Reducción de la oferta de acuerdo al ciclo de cosecha

Aunque el maíz y frijol no presentan variaciones significativas, se incluyen por la importancia que tienen para el País.



## Resumen Precios Internacionales de Productos Agropecuarios

Durante la semana, el comportamiento de los precios futuros del maíz se registró mixto. Las alzas registradas se debieron a las temperaturas frías, ligeras lluvias y algo de nieve, sumándole las lentas ventas de productores. Las lluvias retrasaron las cosechas que ya de por sí sufrían atrasos en Estados Unidos que se encuentra en cosecha en las zonas productoras. Las bajas se dieron por la expectativa de cosechas más abundantes en Estados Unidos.

Los futuros de la soya se comportaron de forma mixta. USDA reportó una venta de 235,000 toneladas de soya estadounidense a un destino desconocido para ser enviada este año comercial, volumen que los operadores sospechan tiene destino China y también debido a que la harina de soya al contado en Estados Unidos presentó firmeza en el mercado. Las bajas se dieron por ventas técnicas y toma de utilidades debido a que el contrato más cercano subió un mínimo, lo que desató dichas ventas; otro factor que aceleró el descenso fue el reporte emitido el día de ayer por USDA que señaló que 63% del cultivo estadounidense se encuentra cosechado, además de que el 57% se encuentra en condiciones de buenas a excelentes. Por otra parte, en el Cono Sur, se reporta que Brasil ha avanzado un 19% en la siembra de la oleaginosa.





Los precios futuros del café terminaron a la baja durante el período, presentando pérdidas superiores a los 150 puntos en sus contratos, llegando a un mínimo de 4 años, debido a amplios suministros globales. La Asociación Nacional del Café (ANACAFÉ) de Guatemala dijo en un reporte oficial que el grupo de países integrado por México, Guatemala, El Salvador, Honduras, Nicaragua, Costa Rica, República Dominicana, Colombia y Perú, sumaron un total de 29.359.409 sacos de 60 kilos durante la cosecha recién concluida. Esa cifra es superior en 4.47 % a los sacos exportados durante la cosecha cafetalera anterior.

Los precios a futuro del azúcar 11 en New York (CSCE) se cotizaron de manera mixta, concluyendo con pérdidas en todos los contratos, especialmente en los más cercanos. Al inicio del período, los precios mostraron una recuperación impulsada por riesgos climáticos ocasionados por las fuertes lluvias en Brasil, lo cual dificultó la recolección de caña, y por una mayor demanda de la esperada. El día 18, los precios tomaron un mayor impulso tras la noticia de un incendio en el puerto brasileño de Santos que afectó unas 180 mil toneladas de azúcar en bruto, favoreciendo a India y Tailandia, importantes exportadores asiáticos. El pronóstico de oferta mundial, aunado a que se mantenga la fortaleza del dólar, son factores que continuarán ejerciendo presión sobre los precios, principalmente a corto plazo.



## Granos Básicos

Cuadro General Comparativo de Precios Promedio Semanales. De Algunos  
Granos Básicos

Maíz Blanco (Quintal)	Precio Promedio (Quetzales)		variación	
	Anterior	Actual	Absoluta (Q.)	Relativa (%)
	117.40	115.00	-2.40	-2.04%
	<p><b>Tendencia de Precios:</b> A la baja</p> <p><b>Situación de la oferta:</b> Abundante</p> <p><b>Causas:</b> Continúa la oferta abundante y la tendencia de precios a la baja. Este comportamiento es estacional y obedece al ingreso del ciclo alto de la primera cosecha en las regiones productoras de la costa sur y norte del país. Comentan los mayoristas que en la costa sur, los productores están almacenando para evitar que los precios continúen a la baja pues se quejan de que no están obteniendo ganancias razonables.</p> <p><b>Tendencia esperada:</b> Se espera para la próxima semana, que se regule oferta y precios dentro de los rangos actuales.</p>			
Frijol Negro (Quintal)	Anterior	Actual	Absoluta (Q.)	Relativa (%)
	339.20	336.00	-3.20	-0.94%
	<p><b>Tendencia de Precios:</b> A estabilizarse</p> <p><b>Situación de la oferta:</b> En incremento</p> <p><b>Causas:</b> Durante la semana se pudo apreciar que el abastecimiento es normal, sin embargo, los precios registran leve variación a la baja motivado por una demanda poco dinámica pues el ciclo de la primera cosecha en la región norte está por finalizar según la estacionalidad. Cabe mencionar que hay oferta de grano almacenado de la región oriental, que está saliendo al mercado por la proximidad de la cosecha de segunda que se inicia en el mes de noviembre.</p> <p><b>Tendencia esperada:</b> Para la próxima semana se espera un comportamiento similar de la oferta y demanda y precios dentro de los rangos actuales.</p>			
Arroz (Quintal)	Anterior	Actual	Absoluta (Q.)	Relativa (%)
	324.20	325.00	0.80	0.25%
	<p><b>Tendencia de Precios:</b> Al alza moderada.</p> <p><b>Situación de la oferta:</b> Normal</p> <p><b>Causas:</b> El abastecimiento normal se justifica con suficiente oferta que cubre satisfactoriamente la demanda actual, sin embargo, los precios sufrieron ajuste al alza, que según comentan los mayoristas se debe a que los costos de transporte subieron y los márgenes de comercialización del camionero tienden a incrementarse.</p> <p><b>Tendencia esperada:</b> Para la próxima semana los mayoristas no esperan cambios relevantes en el comportamiento de la oferta y demanda de arroz oro.</p>			
Sorgo (Quintal)	Anterior	Actual	Absoluta (Q.)	Relativa (%)
	135.00	129.25	-5.75	-4.26%
	<p><b>Tendencia de Precios:</b> A la baja</p> <p><b>Situación de la oferta:</b> En incremento</p> <p><b>Causas:</b> Durante la semana los precios registraron baja, lo que se justifica por la abundante oferta de Maíz y la proximidad de un nuevo ciclo de cosechas que se inicia el próximo mes de noviembre, que influye para que salgan al mercado los excedentes estacionales almacenados.</p> <p><b>Tendencia esperada:</b> Para la próxima semana se podría esperar un abastecimiento en similares condiciones y posible baja de precios.</p>			

**Precios Diarios de Granos Básicos, Pagados al Mayorista en el Mercado La Terminal:**

Producto	Medida	Precios Diarios Expresado en Quetzales				Promedio	
		18	22	23	24	18 al 24 de oct	11 al 17 de oct
Arroz Oro 90-10	Quintal	325.00	325.00	325.00	325.00	325.00	324.20
Arroz Oro 80-20	Quintal	290.00	290.00	290.00	290.00	290.00	290.00
Arroz Oro Grano Quebrado > 20% (Tercera)	Quintal	SO	SO	SO	SO	-	-
Frijol Blanco De Primera	Quintal	360.00	360.00	360.00	360.00	360.00	353.40
Frijol Blanco De Segunda	Quintal	343.00	343.00	347.00	347.00	345.00	340.60
Frijol Negro De Primera	Quintal	336.00	336.00	336.00	336.00	336.00	339.20
Frijol Negro De Segunda	Quintal	315.00	315.00	310.00	310.00	312.50	313.00
Frijol Rojo De Primera	Quintal	335.00	335.00	335.00	335.00	335.00	341.00
Frijol Rojo De Segunda	Quintal	310.00	310.00	310.00	315.00	311.25	310.00
Maíz Amarillo De Primera	Quintal	142.00	145.00	145.00	145.00	144.25	143.80
Maíz Amarillo De Segunda	Quintal	140.00	140.00	140.00	140.00	140.00	140.00
Maíz Blanco De Primera	Quintal	115.00	115.00	115.00	115.00	115.00	117.40
Maíz Blanco De Segunda	Quintal	110.00	110.00	110.00	110.00	110.00	111.00
Sorgo De Primera	Quintal	127.00	130.00	130.00	130.00	129.25	135.00

Fuente: Investigación Primaria de la Dirección de Planeamiento del Ministerio de Agricultura, Ganadería y Alimentación





SO = Sin Oferta





## Hortalizas





### Cuadro General Comparativo de Precios Promedio Semanal. De Algunas Hortalizas

Tomate Industrial Mediano De Primera (Caja 45 A 50 Lbs.)	Precio Promedio (Quetzales)		variación	
	Anterior	Actual	Absoluta (Q.)	Relativa (%)
	83.33	85.67	2.33	2.80%
	<p><b>Tendencia de Precios:</b> Al alza</p> <p><b>Situación de la oferta:</b> En decremento</p> <p><b>Causas:</b> Según los mayoristas existe un incremento de demanda, tanto en el mercado interno como externo. Cabe mencionar que el ciclo de cosecha en los departamentos de Baja Verapaz, Jutiapa, La Nueva Concepción y Guatemala, actualmente se encuentran en la fase normal de recolección,</p> <p><b>Tendencia esperada:</b> Para la próxima semana se espera un comportamiento de oferta y demanda similar</p>			
Chile Pimiento Mediano De Primera (Caja De 100 A 150 Unid)	Anterior	Actual	Absoluta (Q.)	Relativa (%)
	50.00	53.33	3.33	7%
	<p><b>Tendencia de Precios:</b> Al Alza</p> <p><b>Situación de la oferta:</b> En decremento</p> <p><b>Causas:</b> Según los mayoristas se debe a un incremento de demanda en el mercado interno y externo. Actualmente las cosechas en las regiones de Guatemala, Sacatepéquez, Nueva Concepción y Jutiapa, se encuentran en el ciclo normal de producción.</p> <p><b>Tendencia esperada:</b> Se podría esperar para la próxima semana, una oferta similar y precios con tendencia al alza, por ser época en la que se incrementa la demanda.</p>			
Cebolla Seca Blanca Mediana Importada (Quintal)	Anterior	Actual	Absoluta (Q.)	Relativa (%)
	320.00	446.67	126.67	40%
	<p><b>Tendencia de Precios:</b> Al alza</p> <p><b>Situación de la oferta:</b> Escaso</p> <p><b>Causas:</b> Se observó un desabastecimiento notable de cebolla seca de origen mexicano e incremento significativo de los precios, según lo mayoristas este comportamiento obedece a factores climáticos que están afectando la producción en dicho País, además del aumento de la demanda que se da en esta época. Cabe mencionar que la oferta de cebolla nacional de segunda, también tuvo un incremento notable en el precio (Q.400.00/qq)</p> <p><b>Tendencia esperada:</b> Para la próxima semana se espera un decremento de oferta y precios con tendencia al alza.</p>			
Papa Loman Lavada Grande De Primera (Quintal)	Anterior	Actual	Absoluta (Q.)	Relativa (%)
	150.00	160.00	10.00	7%
	<p><b>Tendencia de Precios:</b> Al alza</p> <p><b>Situación de la oferta:</b> En Decremento</p> <p><b>Causas:</b> Se debe según mayoristas, al aumento de fletes de los productores al centro de acopio por daños en la infraestructura vial, consecuencia de los cambios climáticos que afectaron las regiones de San Marcos y Sololá, que han impedido el abastecimiento con normalidad al mercado</p> <p><b>Tendencia esperada:</b> Se podría esperar para la próxima semana, un comportamiento similar.</p>			





## Cuadro General Comparativo de Precios Promedio Semanal. De Algunas Hortalizas.

Güisquil Mediano (Ciento)	Precio Promedio (Quetzales)		variación	
	Anterior	Actual	Absoluta (Q.)	Relativa (%)
	66.67	80.00	13.33	20%
	<b>Tendencia de Precios:</b> Al alza			
	<b>Situación de la oferta:</b> Escaso			
	<b>Causas:</b> Según los mayoristas el alza es debido a que está concluyendo el ciclo de cosecha en las regiones de Cobán y Palencia.			
	<b>Tendencia esperada:</b> Se podría esperar para la próxima semana un comportamiento similar			
Repollo Blanco Mediano De Primera (Red 12 A 15 Unidades)	Anterior	Actual	Absoluta (Q.)	Relativa (%)
	28.33	21.33	-7.00	-25%
	<b>Tendencia de Precios:</b> A la baja			
	<b>Situación de la oferta:</b> Abundante			
	<b>Causas:</b> Según los mayoristas se debe, a una oferta abundante, debido al ingreso de un ciclo alto de cosecha en los departamentos de Sololá, y Quetzaltenango.			
	<b>Tendencia esperada:</b> Se podría esperar para la próxima semana, oferta similar e incremento de demanda por razones culturales, lo cual podría causar un incremento en el precio.			
Coliflor Mediana De Primera (Red 12 A 15 Unidades)	Anterior	Actual	Absoluta (Q.)	Relativa (%)
	35.00	37.33	2.33	7%
	<b>Tendencia de Precios:</b> Al alza			
	<b>Situación de la oferta:</b> En decremento			
	<b>Causas:</b> Según los mayoristas se debe a un incremento de demanda al mercado interno y externo por, factores culturales.			
	<b>Tendencia esperada:</b> Se podría esperar para la próxima semana, que se normalice el abastecimiento. Sin embargo debido a las costumbres de la época, podría darse un incremento en la demanda que afectaría el comportamiento actual de los precios.			
Pepino Mediano De Primera (Caja De 50 Unidades)	Anterior	Actual	Absoluta (Q.)	Relativa (%)
	60.00	58.33	-1.67	-3%
	<b>Tendencia de Precios:</b> A la baja			
	<b>Situación de la oferta:</b> Abundante			
	<b>Causas:</b> Según los mayoristas se debe al ingreso de un ciclo alto de cosecha procedente de Guatemala, Zacapa, Jutiapa y Jalapa.			
	<b>Tendencia esperada:</b> Se podría esperar para la próxima semana, Un comportamiento similar.			



Precios Diarios de Hortalizas Pagados al Mayorista en el Mercado La Terminal:

Producto	Medida	Precios Diarios al Mayorista Expresado en Quetzales			Promedio	
		18	22	23	18 al 24 Oct	11 al 17 Oct
Apio Mediano	Docena	10.00	15.00	14.00	13.00	10.00
Ajo Blanco Mediano de Segunda	Mazo 20 Trenzas	ND	ND	40.00	40.00	0.00
Arveja China Revuelta	Costal 40 Lb.	70.00	80.00	80.00	76.67	70.00
Arveja Dulce (Con Vaina)	Costal 40 Lb.	130.00	140.00	140.00	136.67	120.00
Brócoli Mediano	Caja 20 A 24 Unidades	40.00	40.00	40.00	40.00	36.67
Cebolla Blanca Con Tallo Mediana	Manojo 50 Unidades	35.00	43.00	45.00	41.00	35.00
Cebolla Seca Blanca Mediana Importada	Quintal	340.00	500.00	500.00	446.67	320.00
Cebolla Seca Blanca Mediana de Segunda	Quintal	ND	ND	400.00	400.00	0.00
Cebolla Seca Morada Mediana Importada	Quintal	370.00	400.00	400.00	390.00	340.00
Chile Jalapeño Grande De Primera	Caja 36 Lb.	70.00	80.00	80.00	76.67	71.67
Chile Jalapeño Mediano De Primera	Caja 36 Lb.	60.00	65.00	65.00	63.33	61.67
Chile Pimiento Grande De Primera	Caja 90 A 100 Unidades	60.00	65.00	65.00	63.33	61.67
Chile Pimiento Mediano De Primera	Caja De 100 A 150 Unid.	50.00	55.00	55.00	53.33	50.00
Coliflor Mediana	Red 13 A 15 Unidades	35.00	37.00	40.00	37.33	35.00
Ejote Francés De Primera	Costal 40 Lb.	60.00	53.00	53.00	55.33	93.33
Güicoy Sazón Mediano	Red de 13-15 Unidades	80.00	80.00	80.00	80.00	70.00
Güisquil Mediano	Ciento	80.00	80.00	80.00	80.00	66.67
Lechuga Repollada Mediana De Primera	Caja 30 Unidades	40.00	40.00	43.00	41.00	40.00
Loroco De Primera	Quintal	500.00	500.00	500.00	500.00	483.33
Papa Larga Lavada Grande	Quintal	140.00	140.00	140.00	140.00	126.67
Papa Loman Lavada Grande De Primera	Quintal	160.00	160.00	160.00	160.00	150.00
Papa Loman Lavada Mediana	Quintal	140.00	140.00	140.00	140.00	133.33
Papa Loman Lavada Pequeña	Quintal	120.00	120.00	120.00	120.00	113.33
Papa Redonda Lavada Grande	Quintal	SO	SO	140.00	140.00	-
Pepino Mediano De Primera	Caja De 50 Unidades	55.00	60.00	60.00	58.33	60.00
Remolacha	Red de 7 a 8 Docenas	25.00	28.00	28.00	27.00	25.00
Repollo Blanco Mediano	Red 12 A 15 Unidades	20.00	22.00	22.00	21.33	28.33
Tomate Industrial Grande De Primera	Caja 45 A 50 Lb.	100.00	107.00	107.00	104.67	100.00
Tomate Industrial Mediano De Primera	Caja 45 A 50 Lb.	80.00	87.00	90.00	85.67	83.33
Tomate Manzano Mediano De Primera	Caja 140 A 170 Unidades	80.00	80.00	80.00	80.00	86.67
Yuca Entera Mediana De Primera	Red 75 A 80 Unidades	80.00	80.00	80.00	80.00	80.00
Zanahoria Mediana De Primera	Red 7 A 8 Docenas	25.00	27.00	27.00	26.33	26.67

Fuente: Investigación Primaria de la Dirección de Planeamiento del Ministerio de Agricultura, Ganadería y Alimentación. SO: Sin oferta, ND: No Disponible.

5ta. Ave. 8-06 zona 9, Tel. 2334-1048 2360-4425 y 28







## Frutas

Cuadro General Comparativo de Precios Promedio Semanal de  
Algunas Frutas

Aguacate Criollo Grande (Red 90 A 100 Unidades)	Precio Promedio (Quetzales)		variación	
	Anterior	Actual	Absoluta (Q.)	Relativa (%)
	293.00	284.33	-8.67	-2.96%
	<b>Tendencia de Precios:</b> A la baja			
	<b>Situación de la oferta:</b> Creciente moderado			
	<b>Causas:</b> Obedecen al ingreso de un nuevo ciclo de cosecha procedente de los departamentos de Sololá y Quiché.			
	<b>Tendencia esperada:</b> Para la próxima semana se podría esperar mayores volúmenes en oferta y precios con tendencia a la baja.			
Banano Maduro Criollo Mediano (Quintal)	Anterior	Actual	Absoluta (Q.)	Relativa (%)
	100.00	100.00	0.00	0.0%
	<b>Tendencia de Precios:</b> Estable			
	<b>Situación de la oferta:</b> Normal			
	<b>Causas:</b> Durante la semana se observó un abastecimiento normal y precios estables			
	<b>Tendencia esperada:</b> Se podría esperar para la próxima semana un similar comportamiento			
Limón Criollo Mediano De Primera (Millar)	Anterior	Actual	Absoluta (Q.)	Relativa (%)
	50.00	68.33	18.33	36.7%
	<b>Tendencia de Precios:</b> Al alza			
	<b>Situación de la oferta:</b> Decreciente			
	<b>Causas:</b> El ciclo de mayor producción tiende a decrecer, según la estacionalidad del producto. Esta circunstancia justifica el alza en el precio, según la apreciación de los mayoristas entrevistados.			
	<b>Tendencia esperada:</b> Se podría esperar para la próxima semana un comportamiento similar.			
Naranja Piña (Azucarona) Ciento	Anterior	Actual	Absoluta (Q.)	Relativa (%)
	23.00	25.00	2.00	8.7%
	<b>Tendencia de Precios:</b> Al alza			
	<b>Situación de abastecimiento:</b> En decremento			
	<b>Causas:</b> Se debe a un incremento a la demanda que se dio durante la semana, según comentarios de algunos informantes.			
	<b>Tendencia esperada:</b> Se podría esperar para la próxima semana una oferta normal y precios estables.			

Cuadro General Comparativo de Precios Promedio Semanal de Algunas  
Frutas

Papaya Criolla Mediana (Ciento)	Precio Promedio (Quetzales)		variación	
	Anterior	Actual	Absoluta (Q.)	Relativa (%)
	600.00	600.00	0.00	0.0%
	<p><b>Tendencia de Precios:</b> Estable</p> <p><b>Situación de la oferta:</b> Normal</p> <p><b>Causas:</b> No presentaron variaciones con respecto a la semana anterior, el abastecimiento al mercado está fluyendo sin novedad.</p> <p><b>Tendencia esperada:</b> Para la próxima semana, se podría esperar oferta y precios en similares condiciones.</p>			
Piña Mediana De Primera (Ciento)	Anterior	Actual	Absoluta (Q.)	Relativa (%)
	317.00	311.33	-5.67	-1.8%
	<p><b>Tendencia de Precios:</b> A la baja</p> <p><b>Situación de la oferta:</b> En aumento</p> <p><b>Causas:</b> Durante la semana se observó un incremento de oferta, lo que se justifica con el ingreso de mayores volúmenes de cosecha procedentes de las regiones de Villa Canales, de Santa Rosa y Escuintla.</p> <p><b>Tendencia esperada:</b> Para la próxima semana se podría esperar mayor oferta y precios a la baja.</p>			
Plátano Maduro Mediano De Primera (Ciento)	Anterior	Actual	Absoluta (Q.)	Relativa (%)
	92.00	97.00	5.00	5.4%
	<p><b>Tendencia de Precios:</b> Al alza</p> <p><b>Situación de la oferta:</b> Decreciente</p> <p><b>Causas:</b> Según comentan los mayoristas, se debe a un incremento en la demanda que se dio durante la semana.</p> <p><b>Tendencia esperada:</b> Se podría espera para la próxima semana ofertas y precios en similares condiciones.</p>			
Sandía Redonda Mediana (Ciento)	Anterior	Actual	Absoluta (Q.)	Relativa (%)
	789.00	800.00	11.00	1.4%
	<p><b>Tendencia de Precios:</b> Al alza</p> <p><b>Situación de la oferta:</b> Decreciente moderado</p> <p><b>Causas:</b> Según comentan mayoristas, se justifica por la disminución de cosecha de las regiones de Jutiapa y Zacapa, de acuerdo a la estacionalidad.</p> <p><b>Tendencia esperada:</b> Se podría espera para la próxima semana oferta y precios en similares condiciones.</p>			

## Cuadro General Comparativo de Precios Promedio Semanal de Algunas Frutas

Producto	Medida	Precios Diarios Expresado en Quetzales			Promedio	
		18	22	23	18 al 24 Oct	11 al 17 Oct
Aguacate Criollo Grande	Red 90 A 100 Unidades	293.00	280.00	280.00	284.33	293.00
Aguacate Hass Mediano Importado	Caja 7 Kilos (35 A 40 Unid.)	95.00	90.00	90.00	91.67	91.67
Aguacate Hass Mediano Nacional	Caja De 35 40 Unid.	80.00	80.00	80.00	80.00	80.00
Banano De Exportación De Primera	Caja 100 A 105 Unidades	45.00	45.00	45.00	45.00	45.00
Banano Maduro Criollo Mediano	Quintal	100.00	100.00	100.00	100.00	100.00
Coco Verde Mediano	Ciento	200.00	200.00	200.00	200.00	200.00
Fresa Mediana De Primera	Caja De 40 Lb.	67.00	60.00	60.00	62.33	76.67
Jocote De Corona Grande De Primera	Ciento	40.00	40.00	40.00	40.00	41.33
Jocote De Corona Mediano De Primera	Ciento	25.00	25.00	25.00	25.00	28.33
Limón Criollo Mediano De Primera	Millar	55.00	75.00	75.00	68.33	50.00
Limón Persa Mediano De Primera	Millar	150.00	150.00	150.00	150.00	150.00
Mandarina Criolla Mediana De Primera Nac.	Ciento	40.00	40.00	40.00	40.00	40.00
Mandarina Mexicana Mediana De Primera	Caja 250 Unidades	115.00	115.00	115.00	115.00	128.33
Manzana Del Prado Mediana De Primera	Quintal	150.00	150.00	150.00	150.00	150.00
Manzana Jonathan Mediana De Primera	Quintal	220.00	220.00	220.00	220.00	220.00
Manzana Juárez Mediana	Quintal	250.00	240.00	240.00	243.33	250.00
Melón Cantaloupe Mediano De Primera	Ciento	700.00	700.00	700.00	700.00	677.67
Mora Mediana De Primera	Caja De 40 Lb.	70.00	70.00	70.00	70.00	70.00
Naranja Piña (Azucarona)	Ciento	25.00	25.00	25.00	25.00	23.00
Naranja Valencia Mediana De Primera	Ciento	45.00	45.00	45.00	45.00	47.67
Papaya Criolla Mediana	Ciento	600.00	600.00	600.00	600.00	600.00
Piña Mediana De Primera	Ciento	317.00	317.00	300.00	311.33	317.00
Plátano Maduro Grande De Primera	Ciento	122.00	122.00	122.00	122.00	123.67
Plátano Maduro Mediano De Primera	Ciento	97.00	97.00	97.00	97.00	92.00
Rambután mediano de Primera	Ciento	30.00	30.00	30.00	30.00	30.00
Sandía Redonda Mediana	Ciento	800.00	800.00	800.00	800.00	789.00
Uva Roja Importada	Caja De 22 Lb.	220.00	220.00	220.00	220.00	220.00
Zapote Mediano De Primera	Ciento	200.00	200.00	200.00	200.00	183.33

Fuente: Investigación Primaria de la Dirección de Planeamiento del Ministerio de Agricultura, Ganadería y Alimentación  
SO: Sin oferta, ND: No Disponible

5ta. Ave. 8-06 zona 9, Tel. 2334-1048 2360-4425 y 28





## Productos de Origen Animal

### Cuadro General Comparativo de Precios Promedio Semanal de Algunos Productos de Origen Animal

Bovino en Canal (Libra)	Precio Promedio (Quetzales)		variación	
	Anterior	Actual	Absoluta (Q.)	Relativa (%)
	14.30	14.30	0.00	0.00%
	<b>Tendencia de Precios:</b> Estable			
	<b>Situación de la oferta:</b> Normal			
	<b>Causas:</b> Durante el periodo los precios no registraron variación, en relación con el precio promedio de la semana anterior.			
	<b>Tendencia esperada:</b> Se espera un abastecimiento normal y estabilidad en el precio.			
Huevo Blanco Mediano (Caja De 360 Unidades)	Anterior	Actual	Absoluta (Q.)	Relativa (%)
	340.00	340.00	0.00	0.00%
	<b>Tendencia de Precios:</b> Estable			
	<b>Situación de la oferta:</b> Normal			
	<b>Causas:</b> Durante la semana se pudo observar que el precio no obtuvo ninguna variación y se mantuvo estable.			
	<b>Tendencia esperada:</b> Se podría esperar un comportamiento similar.			
Pollo Entero (Sin Menudos) (Libra)	Anterior	Actual	Absoluta (Q.)	Relativa (%)
	12.00	12.00	0.00	0.00%
	<b>Tendencia de Precios:</b> Estable			
	<b>Situación de la oferta:</b> Normal			
	<b>Causas:</b> En la semana la oferta y la demanda de este producto, no tuvieron variación alguna.			
	<b>Tendencia esperada:</b> Se espera que el abastecimiento sea normal y el precio sea estable en la próxima semana.			
Porcino En Canal (Libra)	Anterior	Actual	Absoluta (Q.)	Relativa (%)
	13.50	13.50	0.00	0.00%
	<b>Tendencia de Precios:</b> Estable			
	<b>Situación de la oferta:</b> Normal			
	<b>Causas:</b> Se pudo observar que el precio y la oferta se mantuvieron y no se registró ninguna variación en el precio durante la semana.			
	<b>Tendencia esperada:</b> Se espera que el precio se mantenga en las mismas condiciones en la próxima semana.			





**Precios Diarios de Producto de Origen Animal, Pagados al Mayorista en el Mercado La Terminal:**

Producto	Medida	Precios Diarios Expresado en Quetzales			Promedio	
		18	22	23	18 al 24 oct	11 al 17 oct
Bovino En Canal	Libra	14.30	14.30	14.30	14.30	14.30
Crema Pura	Litro	32.00	32.00	32.00	32.00	32.00
Cuadril De Pollo	Libra	8.50	8.50	8.50	8.50	8.50
Huevo Blanco Extra	Caja De 360 Unidades	390.00	390.00	390.00	390.00	390.00
Huevo Blanco Grande	Caja De 360 Unidades	360.00	360.00	360.00	360.00	360.00
Huevo Blanco Mediano	Caja De 360 Unidades	340.00	340.00	340.00	340.00	340.00
Huevo Blanco Pequeño	Caja De 360 Unidades	300.00	300.00	300.00	300.00	300.00
Huevo Rosado Grande	Caja De 360 Unidades	360.00	360.00	360.00	360.00	360.00
Muslos De Pollo	Libra	8.50	8.50	8.50	8.50	8.50
Pechuga De Pollo Con Ala	Libra	13.50	13.50	13.50	13.50	13.50
Pechuga De Pollo	Libra	14.00	14.00	14.00	14.00	14.00
Pollo Entero (Sin Menudos)	Libra	12.00	12.00	12.00	12.00	12.00
Pollo Importado (Piezas)	Caja De 40 Lb.	270.00	270.00	270.00	270.00	270.00
Porcino En Canal	Libra	13.50	13.50	13.50	13.50	13.50
Queso Fresco	Libra	22.00	22.00	22.00	22.00	22.00

Fuente: Investigación Primaria de la Dirección de Planeamiento del Ministerio de Agricultura, Ganadería y Alimentación  
ND = No Disponible



## Hidrobiológicos

### Precios Diarios de Hidrobiológicos, Pagados al Mayorista en el Mercado La Terminal:

Producto	Medida	Precios Diarios Expresado en Quetzales		Promedio	
		22	24	18 al 24 oct	11 al 17 oct
Camarón Blanco (Mar), Grande, Sin Cabeza (Nacional)	Quintal	4,500.00	4,500.00	4,500.00	4,500.00
Camarón Blanco (Mar), Mediano, Sin Cabeza (Nacional)	Quintal	3,300.00	3,300.00	3,300.00	3,300.00
Camarón Blanco (Mar), Pequeño, Sin Cabeza	Quintal	1,600.00	1,600.00	1,600.00	1,600.00
Camarón Rojo (Mar), Grande, Sin Cabeza (Nacional)	Quintal	SO	SO	-	-
Camarón Rojo (Mar), Mediano, Sin Cabeza Nacional	Quintal	SO	SO	-	-
Camarón Rojo (Mar), Pequeño, Sin Cabeza	Quintal	SO	SO	-	-
Camarón Grande (de estanque)	Quintal	3,500.00	ND	3,500.00	3,500.00
Camarón Mediano (de estanque)	Quintal	2,500.00	3,000.00	2,750.00	2,500.00
Camarón Pequeño (de estanque)	Quintal	1,450.00	1,450.00	1,450.00	1,450.00
Corvina Entera Revuelta	Quintal	1,400.00	1,400.00	1,400.00	1,400.00
Filete De Corvina	Quintal	2,000.00	2,000.00	2,000.00	2,000.00
Filete De Dorado	Quintal	1,200.00	1,200.00	1,200.00	1,200.00
Mojarra Grande	Quintal	1,100.00	1,100.00	1,100.00	1,100.00
Mojarra Mediana	Quintal	1,000.00	1,000.00	1,000.00	1,000.00
Mojarra Pequeña	Quintal	800.00	800.00	800.00	800.00
Pargo Entero Revuelto	Quintal	1,500.00	1,500.00	1,500.00	1,500.00
Pargo Grande	Quintal	1,800.00	1,800.00	1,800.00	1,800.00
Pargo Mediano	Quintal	1,500.00	1,500.00	1,500.00	1,500.00
Pargo Pequeño	Quintal	1,000.00	1,000.00	1,000.00	1,000.00
Robalo Entero (Revuelto)	Quintal	1,300.00	1,300.00	1,300.00	1,300.00
Robalo Grande	Quintal	2,000.00	2,000.00	2,000.00	2,000.00
Robalo Mediano	Quintal	1,500.00	1,500.00	1,500.00	1,500.00
Robalo Pequeño	Quintal	1,200.00	1,200.00	1,200.00	1,200.00
Tiburón Entero (Revuelto)	Quintal	1,200.00	1,200.00	1,200.00	1,200.00
Tiburón(Filete)	Quintal	1,500.00	1,500.00	1,500.00	1,500.00
Tilapia Grande	Quintal	1,000.00	1,000.00	1,000.00	1,000.00
Tilapia Mediana	Quintal	850.00	850.00	850.00	850.00
Tilapia Pequeña	Quintal	750.00	750.00	750.00	750.00

Fuente: Investigación Primaria de la Dirección de Planeamiento del Ministerio de Agricultura, Ganadería y Alimentación  
ND = No Disponible.

5ta. Ave. 8-06 zona 9, Tel. 2334-1048 2360-4425 y 28



## Flores

Precios Diarios de Flores de Corte, Pagados al Consumidor en el Mercado La Terminal:

Producto	Medida	Precios Diarios Expresado en Quetzales		Promedio	
		22	24	18 al 24 oct	11 al 17 oct
Azucena	Manojo De 6 A 7 Unidades	SO	SO	-	-
Clavel (Varios Colores)	Docena	8.00	8.00	8.00	8.00
Crisantemo (Pompón)	Manojo De 18 A 20 Unidades	10.00	10.00	10.00	10.00
Crisantemo (Standard)	Docena	SO	SO	-	-
Estaticia (Blanca)	Manojo De 10 A 15 Unidades	SO	SO	-	-
Estaticia (Morada)	Manojo De 10 A 15 Unidades	SO	SO	-	-
Girasol	Docena	20.00	20.00	20.00	20.00
Gladiola	Docena	9.00	9.00	9.00	14.50
Margarita	Manojo De 18 A 20 Unidades	8.00	8.00	8.00	10.00
Rosa (Varios Colores)	Docena	13.00	13.00	13.00	13.00

Fuente: Investigación Primaria de la Dirección de Planeamiento del Ministerio de Agricultura, Ganadería y Alimentación  
SO: Sin oferta

## Abarrotes

Precios Diarios de Abarrotes, Pagados al Mayorista, Mercado La Terminal:

Producto	Medida	Precios Diarios Expresado en Quetzales		Promedio	
		22	24	18 al 24 oct	11 al 17 oct
Aceite Comestible Ideal	Envase de 800 MI (Caja de 12 Unidades)	175.00	175.00	175.00	175.00
Aceite Comestible La Patrona	Envase de 800 MI (Caja de 12 Unidades)	155.00	155.00	155.00	155.00
Aceite Comestible Olmeca	Envase de 800 MI (Caja de 12 Unidades)	165.00	165.00	165.00	165.00
Azúcar Estándar Caña Real	6 Bolsas de 2500 Gramos	91.00	91.00	91.00	91.00
Azúcar Estándar Caña Real	Bolsa de 15 Kg. (30 bolsas de 500 gr.)	93.00	93.00	93.00	93.00
Azúcar Estándar o Blanca Nacional	Saco 50 Kg.	280.00	280.00	280.00	280.00
Harina De Maíz Maseca	Saco de 50 Lb.	170.00	170.00	170.00	170.00
Harina De Maíz Tortimasa	Saco de 50 Lb.	169.00	169.00	169.00	169.00
Harina De Trigo Dura Especial Sol	Quintal	310.00	310.00	310.00	310.00
Harina De Trigo Dura Virgen de Covadonga	Quintal	320.00	320.00	320.00	320.00
Harina De Trigo Suave Sol	Quintal	278.00	278.00	278.00	278.00

Fuente: Investigación Primaria de la Dirección de Planeamiento del Ministerio de Agricultura, Ganadería y Alimentación

5ta. Ave. 8-06 zona 9, Tel. 2334-1048 2360-4425 y 28

**Precios Diarios de Abarrotes, Pagados Por El Consumidor Mercado La Terminal:**

Producto	Medida	Precios Diarios Expresado en Quetzales		Promedio	
		22	24	18 al 24 oct	11 al 17 oct
Aceite Comestible Ideal	Envase de 800 Ml	15.00	15.00	15.00	15.00
Aceite Comestible La Patrona	Envase de 800 Ml	15.00	15.00	15.00	15.00
Azúcar Estándar Caña Real	Bolsa de 2500 gr.	16.00	16.00	16.00	16.00
Azúcar Estándar Caña Real	Bolsa De 500 gr.	3.50	3.50	3.50	3.50
Harina De Maíz Maseca	Libra	4.00	4.00	4.00	4.00
Harina De Maíz Mixta Maza	Libra	3.50	3.50	3.50	3.50
Harina De Maíz Tortimasa	Libra	4.00	4.00	4.00	4.00
Harina De Trigo Dura Virgen de Covadonga	Libra	4.00	4.00	4.00	4.00
Harina De Trigo Suave Sol	Libra	3.50	3.50	3.50	3.50
Leche Entera Anchor	Bolsa De 360 gr.	27.00	27.00	27.00	27.00
Leche Entera Nido	Bolsa De 360 gr.	29.00	29.00	29.00	29.00

Fuente: Investigación Primaria de la Dirección de Planeamiento del Ministerio de Agricultura, Ganadería y Alimentación



## Precios Centroamericanos en U.S\$ Dólares al por Mayor de los Principales Productos Agropecuarios

PRODUCTO	Costa Rica	El Salvador	Guatemala	Honduras	Nicaragua	Panamá
<b>Granos Básicos</b>						
Arroz pilado 90-10[TM]	1,437.94	ND	886.52	ND	926.74	1,130.43
Arroz pilado 80-20[TM]	ND	ND	791.96	ND	866.09	1,065.22
Maíz amarillo[TM]	296.96	ND	391.09	ND	346.52	532.61
Maíz blanco[TM]	728.87	ND	317.83	ND	346.52	ND
Frijol negro[TM]	1,397.48	ND	924.13	ND	606.30	ND
Frijol rojo seda[TM]	ND	ND	ND	ND	688.48	ND
Frijol rojo tinto[TM]	1,723.58	ND	928.48	ND	649.57	1,724.57
Sorgo blanco[TM]	ND	ND	362.61	ND	407.17	ND
Sorgo rojo[TM]	ND	ND	ND	ND	346.52	ND
Harina de maíz blanco[TM]	ND	ND	464.35	ND	890.43	ND
<b>Productos Pecuarios</b>						
Carne de novillo en canal[Kg]	3.57	ND	3.91	ND	3.00	3.13
Carne de cerdo en canal[Kg]	3.11	ND	3.70	ND	3.20	3.15
Carne de pollo entero[Kg]	4.55	ND	3.28	ND	2.30	2.39
Leche fluida[Litro]	1.03	ND	1.01	ND	0.88	1.11
Huevos de gallina[Kg]	3.61	ND	2.26	ND	1.91	2.34
<b>Variables Macroeconómicas</b>						
Tipo de cambio [Moneda Nacional/US\$]	506.07	ND	7.96	ND	25.10	1.00

Fuente: Consejo Agropecuario Centroamericano CAC

Precios al 21 de octubre, 2013

ND= No Disponible

TM = 22.04 qq, Kg=1000 g, 1000g = 0.01qq

 Precio Mayor

 Precio Menor

5ta. Ave. 8-06 zona 9, Tel. 2334-1048 2360-4425 y 28



## Precios Internacionales de Productos Agropecuarios Precio Internacional de Maíz

Durante la semana, el comportamiento de los precios futuros del maíz se registró mixto. Los días 21 y 23 concluyeron con ganancias en todos sus contratos, excepto el contrato septiembre-15 del día 23 que finalizó igual. Esta alza se debió a las ganancias que fueron limitadas por la abundante cosecha que se espera en los Estados Unidos, por otro lado las temperaturas muy frías, ligeras lluvias y algo de nieve, sumándole las lentas ventas de productores. Mientras los días 22 y 24 concluyeron con pérdidas en todos sus contratos, excepto el contrato septiembre-15 del día 24 que finalizó igual, presionados por la cosecha y rendimientos mejores a lo esperado, en cuanto al clima, se esperaba que fuera seco durante el fin de semana, en el Medio Oeste de EUA, lo que permitiría un rápido avance en los trabajos de recolección del maíz.

Según infobae, Dax Wedemeyer, de US Commodities destacó que: "El clima también presionó al alza, en momentos en que las lluvias retrasaban cosechas ya atrasadas" en Estados Unidos. El maíz está en plena cosecha actualmente en las grandes zonas productoras del país.

### Precios a Futuro de Maíz Bolsa de Futuros de Chicago (CBOT) (Dólares por Tonelada)

FECHA	21 de octubre			22 de octubre			23 de octubre			24 de octubre		
	Último	Valor	Cierre	Último	Valor	Cierre	Último	Valor	Cierre	Último	Valor	Cierre
dic-13	174.80	↑	173.81	172.53	↓	174.80	174.30	↑	172.53	173.32	↓	174.30
mar-14	179.81	↑	178.73	177.55	↓	179.81	179.23	↑	177.55	178.14	↓	179.22
may-14	183.16	↑	181.98	180.80	↓	183.16	182.57	↑	180.80	181.49	↓	182.57
jul-14	185.82	↑	184.83	183.85	↓	185.82	185.52	↑	183.85	184.54	↓	185.52
sep-14	188.08	↑	187.10	186.31	↓	188.08	187.98	↑	186.31	187.10	↓	187.98
dic-14	191.23	↑	190.15	189.46	↓	191.23	191.04	↑	189.46	190.35	↓	191.03
mar-15	195.07	↑	193.89	193.30	↓	195.07	194.68	↑	193.30	194.18	↓	194.68
may-15	197.23	↑	195.96	195.46	↓	197.23	196.65	↑	195.46	196.05	↓	196.64
jul-15	198.22	↑	196.84	196.45	↓	198.22	197.33	↑	196.45	196.74	↓	197.33
sep-15	195.07	↑	194.97	194.48	↓	195.07	194.48	=	194.48	194.48	=	194.48

Fuente: Reuters del 18 al 24 de octubre de 2013

Cierre= se refiere al precio que cerró la bolsa de valores el día anterior

Último = se refiere al precio último establecido el día que se reporta

Valor= se refiere al comportamiento de alza o baja en relación del cierre anterior y el último precio registrado en la bolsa.





## Precio de Contado de Maíz Mercados Internacionales (Dólares por Tonelada)

Tipo de producto / Origen	Lugar de entrega	PRECIOS		PROMEDIO
		21.10.13	24.10.13	
Sur Central	Centro Sur de Chicago, Illinois	164.56	165.35	<b>164.96</b>
Amarillo no. 2 de exportación	Del Golfo	201.96	200.88	<b>201.42</b>
Amarillo Yellow	Amarillo, Texas	201.57	201.96	<b>201.77</b>
Golfo Exportación Amarillo # 2	Mineapolis	168.50	167.81	<b>168.16</b>
Amarillo	Golfo de Lousiana	202.75	201.57	<b>202.16</b>
Amarillo no. 2	Kansas City	172.83	171.35	<b>172.09</b>
Blanco No. 2	Kansas City	186.61	188.57	<b>187.59</b>

Fuente: Reuters del 18 al 24 de octubre de 2013

## Precio Internacional de la Soya

Los futuros de la soya en el período del 18 al 24 de octubre de 2013, registraron un comportamiento mixto, presentando alza el 21 y el 23 ante una buena demanda de China. USDA reportó una venta de 235,000 toneladas de soya estadounidense a un destino desconocido para ser enviada este año comercial; los operadores sospechan que este destino se trate de China, que últimamente ha comprado de forma agresiva grandes cantidades de la oleaginosa, también debido a que la harina de soya al contado en Estados Unidos presentó firmeza en el mercado. Mientras que el 22 y 24, los futuros de la soya cayeron por ventas técnicas y toma de utilidades debido a que el contrato más cercano subió un mínimo, lo que desató dichas ventas; otro factor que aceleró el descenso fue el reporte emitido el día de ayer por USDA que señaló que 63% del cultivo estadounidense se encuentra cosechado, además de que el 57% se encuentra en condiciones de buenas a excelentes, por arriba del 53% reportado por última vez en septiembre. Por otra parte, en el Cono Sur, se reporta que Brasil lleva un avance en la siembra de la oleaginosa de 19%, en línea con el progreso del año previo de 20% en estas fechas.

**DIRECCION DE  
PLANEAMIENTO****Precios a futuro de Frijol Soya  
Bolsa de Futuros de Chicago (CBOT)  
(Dólares por Tonelada)**

FECHA	21 de octubre			22 de octubre			23 de octubre			24 de octubre		
	Último	Valor	Cierre	Último	Valor	Cierre	Último	Valor	Cierre	Último	Valor	Cierre
nov-13	478.86	↑	474.45	478.49	↓	474.45	481.34	↑	478.49	481.25	↓	481.34
ene-14	477.85	↑	473.90	476.75	↓	473.90	479.14	↑	476.75	479.05	↓	479.14
mar-14	470.96	↑	467.66	469.58	↓	467.66	471.61	↑	469.58	471.05	↓	471.61
may-14	464.62	↑	461.96	463.15	↓	461.96	465.27	↑	463.15	464.62	↓	465.27
jul-14	463.15	↑	460.58	461.78	↓	460.58	463.80	↑	461.78	462.79	↓	463.80
ago-14	458.84	↑	456.36	457.64	↓	456.36	459.30	↑	457.64	458.10	↓	459.30
sep-14	444.32	↑	442.03	443.13	↓	442.03	444.51	↑	443.13	443.50	↓	444.51
nov-14	432.57	↑	430.27	431.55	↓	430.27	432.47	↑	431.55	431.65	↓	432.47
ene-15	434.31	↑	432.01	433.39	↓	432.01	434.31	↑	433.39	433.58	↓	434.31
mar-15	434.95	↑	432.66	434.22	↓	432.66	435.05	↑	434.22	434.22	↓	435.05

Fuente: Reuters del 18 al 24 de octubre de 2013

Cierre= se refiere al precio que cerró la bolsa de valores el día anterior

Último = se refiere al precio último establecido el día que se reporta

Valor = Se refiere al comportamiento de alza o baja en relación del cierre anterior y el último precio registrado en la bolsa

**Precio de Contado de Frijol Soya  
Mercados Internacionales  
(Dólares por Tonelada)**

Tipo de producto / Origen	Lugar de entrega			PROMEDIO
		21.10.13	24.10.13	
Amarillo No. 1, de San Louis	San Louis, Missouri	485.38	488.69	<b>487.04</b>
Del Golfo de Louisiana	Mercado de Louisiana	510.37	518.09	<b>514.23</b>
Minneapolis	Mercado de Minneapolis	467.01	475.83	<b>471.42</b>
Memphis	Mercado de Memphis	485.38	493.10	<b>489.24</b>
Kansas	Mercado de Kansas	472.52	471.42	<b>471.97</b>
Sur central de Illinois	Illinois, Chicago	469.58	472.52	<b>471.05</b>
Norte central de Illinois	Illinois, Chicago	470.32	472.52	<b>471.42</b>
Amarillo No. 1, de exportación del Golfo	Golfo de USA	514.50	517.26	<b>515.88</b>
De exportación de Argentina P1	Argentina	530.00	538.00	<b>534.00</b>
De Rosario, Argentina	Buenos Aires, Argentina	323.46	323.46	<b>323.46</b>
Del Golfo de Texas	Mercado de Texas	561.08	561.08	<b>561.08</b>

Fuente: Reuters del 18 al 24 de octubre de 2013



## Precios Internacionales del Café

Los precios futuros del café terminaron a la baja durante el período, presentando pérdidas superiores a los 150 puntos en sus contratos, con un mínimo de 4 años, debido a amplios suministros globales.

El analista Carlos Barach, de Safras & Mercados, comentó que “ La cosecha va a ser importante en Brasil este año y en otros países como Colombia y Vietnam”. En Colombia, cuarto exportador mundial, se estima que el objetivo de una cosecha de 10 millones de sacos podría incluso superarse, según la Federación Nacional de Productores de Café de Colombia.

Así mismo, la Asociación Nacional del Café (Anacafé) de Guatemala dijo en un reporte oficial que el grupo de países integrado por México, Guatemala, El Salvador, Honduras, Nicaragua, Costa Rica, República Dominicana, Colombia y Perú, sumaron un total de 29.359.409 sacos de 60 kilos durante la cosecha recién concluida. Esa cifra es superior en 4.47 % a los sacos exportados durante la cosecha cafetalera anterior.

KCZ13 - Coffee - Daily Line Chart



Fuente: Agrimoney con datos de CME Group



## Precio a Futuro de Café

### Bolsa de Futuros de New York (CSCE)

(Centavos de Dólar por Libra)

FECHA	21 de octubre			22 de octubre			23 de octubre			24 de octubre		
	Último	Valor	Cierre	Último	Valor	Cierre	Último	Valor	Cierre	Último	Valor	Cierre
dic-13	114.29	↓	116.27	113.53	↓	114.29	112.11	↓	113.53	111.86	↓	112.11
mar-14	117.44	↓	119.36	116.73	↓	117.44	115.36	↓	116.73	115.15	↓	115.36
may-14	119.72	↓	121.54	119.01	↓	119.72	117.69	↓	119.01	117.54	↓	117.69
jul-14	122.00	↓	123.77	121.29	↓	122.00	120.02	↓	121.29	119.87	↓	120.02
sep-14	124.28	↓	125.95	123.57	↓	124.28	122.25	↓	123.57	122.15	↓	122.25
dic-14	127.32	↓	129.00	126.66	↓	127.32	125.35	↓	126.66	125.19	↓	125.35
mar-15	130.16	↓	131.84	129.50	↓	130.16	128.19	↓	129.50	128.03	↓	128.19
may-15	131.84	↓	133.51	131.18	↓	131.84	129.86	↓	131.18	129.71	↓	129.86
jul-15	133.36	↓	135.03	132.70	↓	133.36	131.38	↓	132.70	131.23	↓	131.38
sep-15	134.83	↓	136.50	134.17	↓	134.83	132.90	↓	134.17	132.75	↓	132.90

Fuente: Reuters del 18 al 24 de octubre de 2013

Cierre= se refiere al precio que cerró la bolsa de valores el día anterior

Último = se refiere al precio último establecido el día que se reporta

Valor= se refiere al comportamiento de alza o baja en relación del cierre anterior y el último precio registrado en la bolsa.

## Precios de Contado de Café

### Mercados Internacionales

(Centavos de Dólar por Libra)

Tipo de producto / Origen	Lugar de entrega			PROMEDIO
		21.10.13	24.10.13	
Robusta Estándar de Uganda	Nueva York	94.16	94.03	<b>94.10</b>
Robusta 2.5% b&b de Vietnam G2	Nueva York	84.66	84.53	<b>84.60</b>
Robusta Grado 4 de Indonesia	Nueva York	85.66	85.53	<b>85.60</b>
Arabigo lavado HBMC de Perú	Nueva York	121.70	119.30	<b>120.50</b>
Arabigo lavado Premium de Guatemala	Nueva York	130.70	128.30	<b>129.50</b>
Arabigo de Alta Calidad de México	Nueva York	120.70	118.30	<b>119.50</b>
Arabigo de México	Laredo, México	116.70	114.30	<b>115.50</b>
Arabigo de El Salvador	Nueva York	126.20	123.80	<b>125.00</b>
Epoca de Colombia	Nueva York	131.20	128.30	<b>129.75</b>
Superior UGQ de Colombia	Nueva York	130.20	127.30	<b>128.75</b>
Santos No. 2/3 fc/ss, fancy de Brasil	Nueva York	113.70	111.30	<b>112.50</b>
Santos No. 4. de Brasil	Nueva York	118.70	105.30	<b>112.00</b>
Santos Riado	Santos, Brasil	155.21	155.21	<b>155.21</b>
Santos Rio Taste No. 6	Santos, Brasil	149.47	149.47	<b>149.47</b>
Arabigo lavado Xsuper de Ecuador	Nueva York	156.65	156.65	<b>156.65</b>

Fuente: Reuters del 18 al 24 de octubre de 2013





## Precio Internacional Del Azúcar

Los precios a futuro del azúcar 11 en New York (CSCE) durante el período del 18 al 24 de octubre 2013 se cotizaron de manera mixta, concluyeron con pérdidas en todos los contratos, especialmente en los más cercanos.

Al inicio del período, los precios venían mostrando una recuperación impulsada por riesgos climáticos ocasionados por las fuertes lluvias que cayeron en Brasil, lo cual estuvo dificultando la recolección de caña, y por una mayor demanda de la esperada. El día 18, los precios tomaron un mayor impulso tras la noticia de un incendio en el puerto brasileño de Santos que afectó unas 180 mil toneladas de azúcar en bruto, situación que vino a limitar la competencia de exportación mundial favoreciendo a India y Tailandia, importantes exportadores asiáticos.

Posteriormente, esta alza se vio moderada, llegando al final del período a retroceder nuevamente, especialmente en los contratos cercanos y más limitadas a mediano y largo plazo.

Reuters reportó que *“Un superávit de 4.5 millones de toneladas está previsto para el 2013/14, se espera que Brasil produzca 40,3 millones de toneladas métricas de azúcar este año, mientras tanto, la India se espera produzca 24,6 millones de toneladas métricas según datos de la Organización Internacional del Azúcar (ISO)”*. El pronóstico de oferta mundial, aunado a que se mantenga la fortaleza del dólar, son factores que continuarán ejerciendo presión sobre los precios del endulzante, principalmente a corto plazo.

*“El riesgo climático es el factor más importante que puede determinar cualquier alza futura de los precios del azúcar,”* dijo Gudoshnikov. La pérdida ocasionada por el incendio en Brasil, en términos de volumen, es posible soportarla bien por los altos suministros esperados, el problema podría darse más bien de índole logístico por la pérdida de espacio.



5ta. Ave. 8-06 zona 9, Tel. 2334-1048 2360-4425 y 28



**Precios a Futuro De Azúcar 11**  
**Bolsa de Futuros de New York (CSCE)**  
(Centavos de dólar por libra)

FECHA	21 de octubre			22 de octubre			23 de octubre			24 de octubre		
	Contrato	Último	Valor	Cierre	Último	Valor	Cierre	Último	Valor	Cierre	Último	Valor
mar-04	19.43	↓	19.51	19.46	↑	19.43	19.29	↓	19.46	18.98	↓	19.29
may-04	19.17	↓	19.23	19.19	↑	19.17	19.06	↓	19.19	18.80	↓	19.06
jul-04	18.94	↓	18.97	18.97	↑	18.94	18.88	↓	18.97	18.64	↓	18.88
oct-04	19.06	↓	19.13	19.07	↑	19.06	18.96	↓	19.07	18.78	↓	18.96
mar-05	19.59	↓	19.69	19.58	↓	19.59	19.48	↓	19.58	19.31	↓	19.48
may-05	19.43	↓	19.56	19.43	=	19.43	19.36	↓	19.43	19.22	↓	19.36
jul-05	19.28	↓	19.42	19.29	↑	19.28	19.24	↓	19.29	19.13	↓	19.24
oct-05	19.30	↓	19.43	19.30	=	19.30	19.27	↓	19.30	19.21	↓	19.27
mar-06	19.64	↓	19.77	19.63	↓	19.64	19.61	↓	19.63	19.59	↓	19.61
may-06	19.58	↓	19.70	19.58	=	19.58	19.56	↓	19.58	19.55	↓	19.56

Fuente: Reuters del 18 al 24 de octubre de 2013

Cierre= se refiere al precio que cerró la bolsa de valores el día anterior

Último = se refiere al precio último establecido el día que se reporta

Valor = Se refiere al comportamiento de alza o baja en relación del cierre anterior y el último precio registrado en la bolsa.

**Precios a Futuro de Azúcar 16**  
**Bolsa de Futuros de New York (CSCE)**  
(Centavos de dólar por libra)

FECHA	21 de octubre			22 de octubre			23 de octubre			24 de octubre		
	Contrato	Último	Valor	Cierre	Último	Valor	Cierre	Último	Valor	Cierre	Último	Valor
nov-13	22.01	↓	22.29	22.31	↑	22.01	22.09	↓	22.31	22.13	↑	22.09
ene-14	22.36	↓	22.54	22.61	↑	22.36	22.39	↓	22.61	22.31	↓	22.39
mar-14	22.41	↓	22.67	22.69	↑	22.41	22.52	↓	22.69	22.36	↓	22.52
may-14	22.51	↓	22.75	22.81	↑	22.51	22.57	↓	22.81	22.53	↓	22.57
jul-14	22.71	↓	22.99	23.06	↑	22.71	22.69	↓	23.06	22.68	↓	22.69
sep-14	22.89	↓	23.16	23.18	↑	22.89	23.04	↓	23.18	22.96	↓	23.04

Fuente: Reuters del 18 al 24 de octubre de 2013

Cierre= se refiere al precio que cerró la bolsa de valores el día anterior

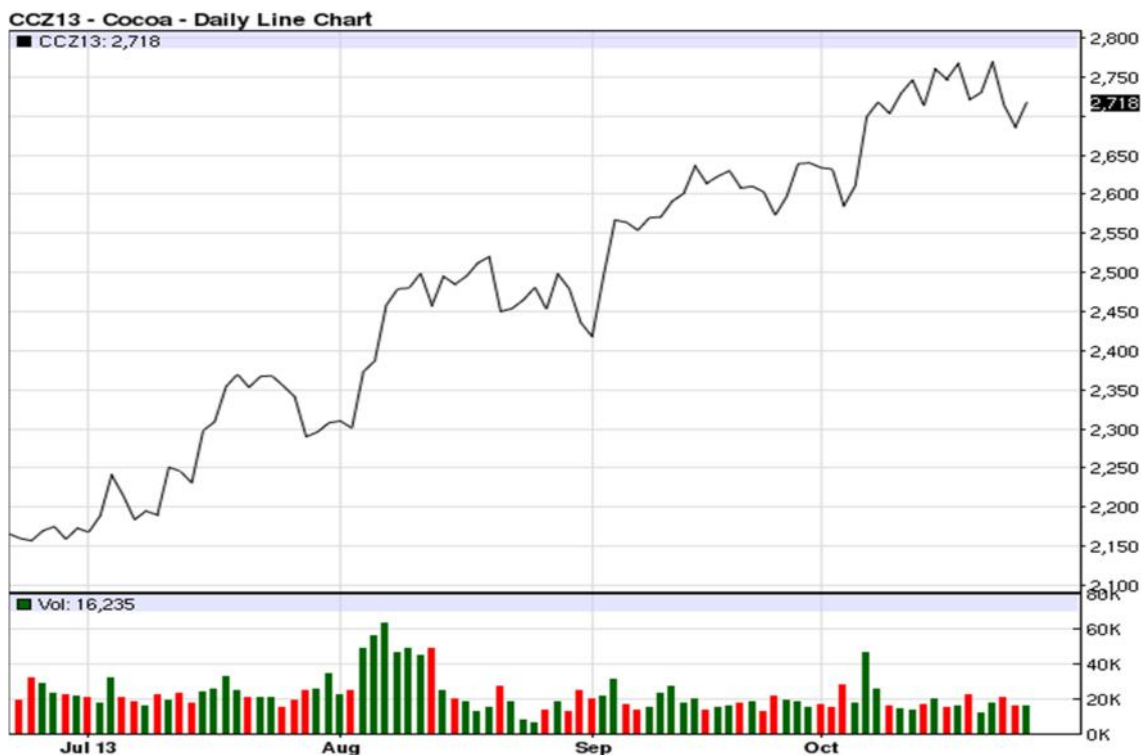
Último = se refiere al precio último establecido el día que se reporta

Valor = Se refiere al comportamiento de alza o baja en relación del cierre anterior y el último precio registrado en la bolsa.





### Precio Internacional del Cacao



Fuente: Agrimoney con datos de CME Group

### Precios A Futuro de Cacao Bolsa de Futuros de New York (CSCE) (Dólares por Tonelada)

FECHA	21 de octubre			22 de octubre			23 de octubre			24 de octubre		
	Último	Valor	Cierre	Último	Valor	Cierre	Último	Valor	Cierre	Último	Valor	Cierre
dic-13	2,730.00	↑	2,721.00	2,769.00	↑	2,730.00	2,714.00	↓	2,769.00	2,686.00	↓	2,714.00
mar-14	2,728.00	↑	2,721.00	2,766.00	↑	2,728.00	2,716.00	↓	2,766.00	2,690.00	↓	2,716.00
may-14	2,727.00	↑	2,722.00	2,763.00	↑	2,727.00	2,715.00	↓	2,763.00	2,690.00	↓	2,715.00
jul-14	2,723.00	↑	2,720.00	2,757.00	↑	2,723.00	2,710.00	↓	2,757.00	2,687.00	↓	2,710.00
sep-14	2,721.00	↑	2,719.00	2,749.00	↑	2,721.00	2,705.00	↓	2,749.00	2,684.00	↓	2,705.00
dic-14	2,705.00	=	2,705.00	2,731.00	↑	2,705.00	2,689.00	↓	2,731.00	2,669.00	↓	2,689.00
mar-15	2,697.00	=	2,697.00	2,722.00	↑	2,697.00	2,681.00	↓	2,722.00	2,661.00	↓	2,681.00
may-15	2,700.00	↓	2,701.00	2,725.00	↑	2,700.00	2,684.00	↓	2,725.00	2,664.00	↓	2,684.00
jul-15	2,704.00	↓	2,705.00	2,729.00	↑	2,704.00	2,688.00	↓	2,729.00	2,669.00	↓	2,688.00

Fuente: Reuters del 18 al 24 de octubre de 2013

Cierre= se refiere al precio que cerró la bolsa de valores el día anterior

Último = se refiere al precio último establecido el día que se reporta

Valor = Se refiere al comportamiento de alza o baja en relación del cierre anterior y el último precio registrado en la bolsa



## Precios Pagados de las Principales Hortalizas y Frutas de Exportación de Guatemala en los Diferentes Mercados Internacionales y Origen de las Compras

### Miami, Estados Unidos

PRODUCTO	UNIDAD	VARIEDAD	PRECIO MINIMO (SEMANA 18 AL 24 DE OCTUBRE)	PRECIO MAXIMO (SEMANA 18 AL 24 DE OCTUBRE)	ORIGEN
AGUACATE	CAJA 2 layer	HASS	\$40.00	\$40.00	CHILE
AGUACATE	CAJA 2 layer	HASS	\$40.00	\$40.00	MEXICO
AGUACATE	CAJA 2 layer	HASS	\$33.00	\$33.00	MEXICO
AGUACATE	CAJA loose	VARIOUS GREENSKIN VARIETIES	\$20.00	\$20.00	
BANANO	CAJA 40 lb		\$12.00	\$12.00	COSTA RICA
BANANO	CAJA 40 lb		\$15.00	\$16.00	GUATEMALA
BANANO	CAJA 40 lb		\$10.00	\$10.00	GUATEMALA
BANANO	CAJA 40 lb		\$16.00	\$17.00	HONDURAS
BANANO	CAJA 40 lb		\$16.00	\$16.00	NICARAGUA
EJOTE	CAJA		\$5.50	\$5.50	FLORIDA
BROCOLI	CAJA		\$37.00	\$38.00	CALIFORNIA
BROCOLI	CAJA 20 lb LOOSE	CROWN CUT	\$29.00	\$29.00	MEXICO
BROCOLI	CAJA	BABY HYBRID TYPE	\$32.00	\$33.00	CALIFORNIA
MELON	1/2 CAJA		\$18.00	\$20.00	CALIFORNIA
MELON	1/2 CAJA		\$16.00	\$16.00	CALIFORNIA
MELON	1/2 CAJA		\$17.00	\$17.00	CALIFORNIA
PAPAYA	CAJA 30-35 lb	TAINUNG	\$21.00	\$21.00	BELIZE
PAPAYA	CAJA 30-35 lb	TAINUNG	\$25.00	\$25.00	BELIZE
PAPAYA	CAJA 30-35 lb	TAINUNG	\$22.00	\$22.00	BELIZE
PAPAYA	CAJA 30-35 lb	TAINUNG	\$25.00	\$25.00	GUATEMALA
PAPAYA	CAJA 30-35 lb	TAINUNG	\$26.00	\$27.00	GUATEMALA
PAPAYA	CAJA 30-35 lb	TAINUNG	\$26.00	\$26.00	GUATEMALA
ARBEJA	CAJA 10 lb	SUGAR SNAP PEAS	\$28.00	\$28.00	PERU
ARBEJA	CAJA 10 lb	SNOW PEAS	\$31.00	\$31.00	PERU
CHILE PIMIENTO	CAJA BUSHEL 1 1/9	GREEN	\$15.00	\$15.00	GEORGIA
CHILE PIMIENTO	CAJA BUSHEL 1 1/9	GREEN	\$18.00	\$18.00	NORTH CAROLINA
CHILE PIMIENTO	CAJA 15 lb	RED	\$16.00	\$16.00	MEXICO
PIÑA	CAJA 1 LAYER		\$12.00	\$13.00	COSTA RICA
PIÑA	CAJA 1 LAYER		\$11.00	\$13.00	COSTA RICA
PIÑA	CAJA 1 LAYER		\$11.00	\$11.00	COSTA RICA
PLATANO	CAJA 50 lb	GREEN	\$17.00	\$22.00	ECUADOR

Fuente: realizado con datos de USDA

5ta. Ave. 8-06 zona 9, Tel. 2334-1048 2360-4425 y 28



PRODUCTO	UNIDAD	VARIEDAD	PRECIO MINIMO (SEMANA 18 AL 24 DE SEPTIEMBRE)	PRECIO MAXIMO (SEMANA 18 AL 24 DE SEPTIEMBRE)	ORIGEN
PLATANO	CAJA 50 lb	GREEN	\$19.00	\$22.00	GUATEMALA
PLATANO	CAJA 50 lb	GREEN	\$17.00	\$22.00	PANAMA
FRAMBUESA	FLATS 12 6-oz CUPS WHTH LIDS	RED	\$28.00	\$29.00	CALIFORNIA
GUICOYITOS	CAJA BUSHEL 1 1/9	ZUCCHINI	\$14.00	\$14.00	GEORGIA
GUICOYITOS	CAJA BUSHEL 1/2	ZUCCHINI	\$10.00	\$10.00	GEORGIA
GUICOYITOS	CAJA BUSHEL 3/4	YELLOW CROOKNECK	\$12.00	\$12.00	GEORGIA
GUICOYITOS	CAJA BUSHEL 1/2	YELLOW STRAIGHTNECK	\$11.00	\$11.00	GEORGIA
GUICOYITOS	CAJA BUSHEL 1 1/9	ACORN	\$27.00	\$27.00	OHIO
GUICOYITOS	CAJA BUSHEL	BUTTERNUT	\$27.00	\$27.00	NEW JERSEY
GUICOYITOS	CAJA BUSHEL	BUTTERNUT	\$25.00	\$25.00	OHIO
GUICOYITOS	CAJA BUSHEL	SPAGHETTI	\$26.00	\$26.00	OHIO
TOMATES	CAJA 25 lb LOOSE	MATURE GREENS	\$16.00	\$17.00	GEORGIA
TOMATES	CAJA 25 lb LOOSE	VINE RIPES	\$16.00	\$16.00	
TOMATES	CAJA 25 lb LOOSE	VINE RIPES	\$15.00	\$15.00	
TOMATES	CAJA 25 lb LOOSE	VINE RIPES	\$16.00	\$16.00	NORTH CAROLINA
TOMATES	CAJA 25 lb LOOSE	VINE RIPES	\$15.00	\$16.00	NORTH CAROLINA
TOMATES	CAJA 25 lb LOOSE	VINE RIPES	\$14.00	\$14.00	NORTH CAROLINA
TOMATES	CAJA 25 lb LOOSE	VINE RIPES	\$17.00	\$18.00	TENNESSEE
TOMATES	CAJA 25 lb LOOSE	VINE RIPES	\$15.00	\$16.00	TENNESSEE
TOMATES, CHERRY	FLATS 12 1/pt CUPS WHTH LIDS		\$14.00	\$14.00	FLORIDA

Fuente: realizado con datos de USDA

## Los Ángeles, Estados Unidos

PRODUCTO	UNIDAD	VARIEDAD	PRECIO MINIMO (SEMANA 18 AL 24 DE OCTUBRE)	PRECIO MAXIMO (SEMANA 18 AL 24 DE OCTUBRE)	ORIGEN
AGUACATE	CAJA 2 layer	HASS	\$44.00	\$45.00	CALIFORNIA
AGUACATE	CAJA 2 layer	HASS	\$39.00	\$39.00	CALIFORNIA
AGUACATE	CAJA 2 layer	HASS	\$38.00	\$38.00	MEXICO
AGUACATE	CAJA 2 layer	HASS	\$33.00	\$33.00	MEXICO
AGUACATE	CAJA loose	HASS	\$30.00	\$30.00	CALIFORNIA
AGUACATE	CAJA loose	HASS	\$28.00	\$28.00	CALIFORNIA
AGUACATE	CAJA loose	HASS	\$25.00	\$25.00	MEXICO
AGUACATE	CAJA loose	HASS	\$24.00	\$24.00	MEXICO
BANANO	CAJA 40 lb		\$15.00	\$15.00	ECUADOR
BANANO	CAJA 40 lb		\$15.00	\$15.00	GUATEMALA

Fuente: realizado con datos de USDA

5ta. Ave. 8-06 zona 9, Tel. 2334-1048 2360-4425 y 28



PRODUCTO	UNIDAD	VARIEDAD	PRECIO MINIMO (SEMANA 18 AL 24 DE OCTUBRE	PRECIO MAXIMO (SEMANA 18 AL 24 DE OCTUBRE	ORIGEN
BANANO	CAJA 40 lb		\$14.50	\$15.00	MEXICO
BANANO	CAJA 40 lb		\$23.00	\$25.50	ECUADOR
BANANO	CAJA 40 lb		\$23.00	\$25.50	PERU
BANANO	CAJA 40 lb PAQUETE INSTITUCIONAL		\$16.50	\$16.50	ECUADOR
BANANO	CAJA 40 lb PAQUETE INSTITUCIONAL		\$16.50	\$16.50	GUATEMALA
BANANO	CAJA 40 lb PAQUETE INSTITUCIONAL		\$17.00	\$17.00	HONDURAS
BANANO	CAJA 15 lb	BABY	\$10.00	\$11.00	ECUADOR
BANANO	CAJA 20 lb	RED	\$12.00	\$13.00	ECUADOR
BANANO	CAJA 20 lb	MANZANO	\$15.50	\$16.00	COLOMBIA
BANANO	CAJA 40 lb	BURRO	\$11.00	\$12.00	MEXICO
EJOTE	10 lb FLIM BAGS		\$4.75	\$5.00	CALIFORNIA
EJOTE	5 lb FLIM BAGS		\$2.75	\$3.00	CALIFORNIA
EJOTE	CAJA 12 12-oz PAQUETES		\$6.50	\$7.00	CALIFORNIA
BROCOLI	CAJA		\$28.00	\$32.00	CALIFORNIA
BROCOLI	CAJA 20 lb LOOSE	CROWN CUT	\$33.00	\$38.00	CALIFORNIA
BROCOLI	CAJA	BABY HYBRID TYPE	\$24.00	\$24.00	CALIFORNIA
MELON	1/2 CAJA		\$22.00	\$26.00	ARIZONA
MELON	1/2 CAJA		\$20.00	\$21.00	ARIZONA
MELON	1/2 CAJA		\$17.00	\$18.00	ARIZONA
MELON	1/2 CAJA		\$20.00	\$22.00	CALIFORNIA
MELON	1/2 CAJA		\$20.00	\$21.00	CALIFORNIA
MELON	1/2 CAJA		\$17.00	\$18.00	CALIFORNIA
MELON	OVERSIZED 1/2 CARTONS		\$26.00	\$26.00	ARIZONA
MELON	OVERSIZED 1/2 CARTONS		\$24.00	\$26.00	CALIFORNIA
PAPAYA	CAJA 10 lb	SOLO TYPE	\$19.00	\$19.50	HAWAII
PAPAYA	CAJA 10 lb	SOLO TYPE	\$16.00	\$18.00	HAWAII
PAPAYA	CAJA 10 lb	SOLO TYPE	\$16.00	\$18.00	HAWAII
PAPAYA	CAJA 10 lb	SOLO TYPE	\$16.00	\$18.00	HAWAII
PAPAYA	CAJA 30-35 lb	MARADOL TYPE	\$20.00	\$20.00	BELIZE
PAPAYA	CAJA 30-35 lb	MARADOL TYPE	\$20.00	\$21.00	MEXICO
PAPAYA	CAJA 35 lb	GREEN COOKING TYPE	\$20.00	\$20.00	MEXICO
ARBEJA	CAJA BUSHEL	ENGLISH	\$50.00	\$55.00	CALIFORNIA
ARBEJA	CAJA 10 lb	SUGAR SNAP PEAS	\$28.00	\$30.00	CALIFORNIA
ARBEJA	CAJA 10 lb	SUGAR SNAP PEAS	\$30.00	\$32.50	CALIFORNIA
ARBEJA	CAJA 10 lb	SNOW PEAS	\$30.00	\$30.50	CALIFORNIA
ARBEJA	CAJA 10 lb	SNOW PEAS	\$30.00	\$30.50	MEXICO
ARBEJA	CAJA 10 lb	SNOW PEAS	\$26.00	\$28.00	PERU

Fuente: realizado con datos de USDA

5ta. Ave. 8-06 zona 9, Tel. 2334-1048 2360-4425 y 28

PRODUCTO	UNIDAD	VARIEDAD	PRECIO MINIMO (SEMANA 18 AL 24 DE OCTUBRE	PRECIO MAXIMO (SEMANA 18 AL 24 DE OCTUBRE	ORIGEN
CHILE PIMIENTO	CAJA BUSHEL 1 1/9	GREEN	\$17.00	\$18.00	CALIFORNIA
CHILE PIMIENTO	CAJA BUSHEL 1 1/9	GREEN	\$15.00	\$16.00	CALIFORNIA
CHILE PIMIENTO	CAJA BUSHEL 1 1/9	GREEN	\$13.00	\$14.00	CALIFORNIA
CHILE PIMIENTO	CAJA BUSHEL 1 1/9	GREEN	\$11.00	\$12.00	CALIFORNIA
CHILE PIMIENTO	CAJA BUSHEL 1 1/9	RED	\$22.00	\$22.00	CALIFORNIA
CHILE PIMIENTO	CAJA BUSHEL 1 1/9	RED	\$20.00	\$22.00	CALIFORNIA
CHILE PIMIENTO	CAJA BUSHEL 1 1/9	RED	\$15.00	\$16.00	CALIFORNIA
CHILE PIMIENTO	CAJA 15 lb	RED	\$14.00	\$15.00	CALIFORNIA
CHILE PIMIENTO	CAJA 5 kg/11 lb	RED	\$16.00	\$18.00	MEXICO
CHILE PIMIENTO	CAJA 5 kg/11 lb	RED	\$26.00	\$26.00	NETHERLANDS
CHILE PIMIENTO	CAJA BUSHEL 1 1/9	YELLOW	\$25.00	\$26.00	CALIFORNIA
CHILE PIMIENTO	CAJA 15 lb	YELLOW	\$16.00	\$17.00	CALIFORNIA
CHILE PIMIENTO	CAJA 5 kg/11 lb	YELLOW	\$27.00	\$27.00	CANADA
CHILE PIMIENTO	CAJA 5 kg/11 lb	YELLOW	\$18.00	\$20.00	MEXICO
CHILE PIMIENTO	CAJA 5 kg/11 lb	ORANGE	\$20.00	\$22.00	MEXICO
CHILE PIMIENTO	CAJA 5 kg/11 lb	ORANGE	\$30.00	\$30.00	NETHERLANDS
PIÑA	CAJA 1 layer		\$10.00	\$10.00	COSTA RICA
PIÑA	CAJA 1 layer		\$10.00	\$10.00	COSTA RICA
PIÑA	CAJA 1 layer		\$10.00	\$10.00	COSTA RICA
PIÑA	CAJA 1 layer		\$9.00	\$10.00	COSTA RICA
PIÑA	CAJA 1 layer		\$10.00	\$11.00	MEXICO
PIÑA	CAJA 1 layer		\$10.00	\$11.00	MEXICO
PIÑA	CAJA 1 layer		\$10.00	\$10.00	MEXICO
PIÑA	CAJA 1 layer		\$10.00	\$10.00	MEXICO
PIÑA	CAJA 1 layer	BABY TYPE	\$30.00	\$30.00	SOUTH AFRICA
PIÑA	CAJA 1 layer	BABY TYPE	\$30.00	\$30.00	SOUTH AFRICA
PLATANO	CAJA 50 lb		\$24.00	\$24.00	ECUADOR
PLATANO	CAJA 50 lb		\$26.00	\$26.00	GUATEMALA
FRAMBUESA	flats 12 6-oz cups with lids	RED	\$18.00	\$18.00	CALIFORNIA
GUICOYITOS	24-26 lb CONTAINERS	ZUCCHINI	\$8.00	\$10.00	CALIFORNIA
GUICOYITOS	24-26 lb CONTAINERS	ZUCCHINI	\$8.00	\$10.00	CALIFORNIA
GUICOYITOS	24-26 lb CONTAINERS	ZUCCHINI	\$8.00	\$9.00	CALIFORNIA
GUICOYITOS	CAJA BUSHEL 4/7	ZUCCHINI	\$10.00	\$12.00	MEXICO
GUICOYITOS	CAJA BUSHEL 4/7	ZUCCHINI	\$10.00	\$12.00	MEXICO
GUICOYITOS	CAJA BUSHEL 4/7	ZUCCHINI	\$8.00	\$10.00	MEXICO
GUICOYITOS	24-26 lb CONTAINERS	YELLOW STRAIGHTNECK	\$12.00	\$13.00	CALIFORNIA
GUICOYITOS	24-26 lb CONTAINERS	YELLOW STRAIGHTNECK	\$12.00	\$13.00	CALIFORNIA

Fuente: realizado con datos de USDA

5ta. Ave. 8-06 zona 9, Tel. 2334-1048 2360-4425 y 28



RODUCTO	UNIDAD	VARIEDAD	PRECIO MINIMO (SEMANA 18 AL 24 DE OCTUBRE	PRECIO MAXIMO (SEMANA 18 AL 24 DE OCTUBRE	ORIGEN
GUICOYITOS	24-26 lb CONTAINERS	YELLOW STRAIGHTNECK	\$9.00	\$10.00	CALIFORNIA
GUICOYITOS	CAJA BUSHEL 4/7	YELLOW STRAIGHTNECK	\$12.00	\$12.00	MEXICO
GUICOYITOS	CAJA BUSHEL 4/7	YELLOW STRAIGHTNECK	\$12.00	\$12.00	MEXICO
GUICOYITOS	CAJA BUSHEL 4/7	YELLOW STRAIGHTNECK	\$10.00	\$10.00	MEXICO
GUICOYITOS	24-26 lb CONTAINERS	GREY	\$8.00	\$9.00	CALIFORNIA
GUICOYITOS	24-26 lb CONTAINERS	GREY	\$8.00	\$9.00	CALIFORNIA
GUICOYITOS	24-26 lb CONTAINERS	GREY	\$7.00	\$8.00	CALIFORNIA
GUICOYITOS	CAJA BUSHEL	ACORN	\$16.00	\$18.00	CALIFORNIA
GUICOYITOS	CAJA BUSHEL	ACORN	\$20.00	\$21.00	CALIFORNIA
GUICOYITOS	CAJA 40 lb	BANANA	\$16.00	\$17.00	CALIFORNIA
GUICOYITOS	CAJA BUSHEL	BUTTERNUT	\$18.00	\$20.00	CALIFORNIA
GUICOYITOS	CAJA BUSHEL	BUTTERNUT	\$18.00	\$20.00	CALIFORNIA
GUICOYITOS	CAJA BUSHEL	KABOCHA	\$16.00	\$19.00	CALIFORNIA
GUICOYITOS	CAJA BUSHEL	SPAGHETTI	\$20.00	\$22.00	CALIFORNIA
TOMATES	CAJA 25 lb LOOSE	MATURE GREENS	\$12.00	\$13.00	CALIFORNIA
TOMATES	CAJA 25 lb LOOSE	MATURE GREENS	\$12.00	\$13.00	CALIFORNIA
TOMATES	5 kg/11 lb FLATS	VINE RIPES	\$10.00	\$10.00	MEXICO
TOMATES	FLATS 1 LAYER	VINE RIPES	\$9.00	\$10.00	CALIFORNIA
TOMATES	FLATS 1 LAYER	VINE RIPES	\$9.00	\$10.00	CALIFORNIA
TOMATES	FLATS 1 LAYER	VINE RIPES	\$9.00	\$10.00	CALIFORNIA
TOMATES	FLATS 1 LAYER	VINE RIPES	\$8.00	\$8.50	CANADA
TOMATES	FLATS 1 LAYER	VINE RIPES	\$8.00	\$8.50	CANADA
TOMATES	FLATS 1 LAYER	VINE RIPES	\$8.00	\$8.50	CANADA
TOMATES	FLATS 2 LAYER	VINE RIPES	\$14.00	\$15.00	CALIFORNIA
TOMATES	FLATS 2 LAYER	VINE RIPES	\$14.00	\$15.00	CALIFORNIA
TOMATES	FLATS 2 LAYER	VINE RIPES	\$13.00	\$14.00	CALIFORNIA
TOMATES	FLATS 2 LAYER	VINE RIPES	\$13.00	\$14.00	CALIFORNIA
TOMATES	FLATS 2 LAYER	VINE RIPES	\$14.00	\$14.00	MEXICO
TOMATES	FLATS 2 LAYER	VINE RIPES	\$14.00	\$14.00	MEXICO
TOMATES	FLATS 2 LAYER	VINE RIPES	\$14.00	\$14.00	MEXICO
TOMATES	FLATS 2 LAYER	VINE RIPES	\$14.00	\$14.00	MEXICO
TOMATES	CAJA 10 lb	VINE RIPE - HEIRLOOM VARIETIES	\$17.00	\$18.00	MEXICO
TOMATES, CHERRY	FLATS 12 1-pt BASKETS	RED	\$14.00	\$15.00	CALIFORNIA
TOMATES, CHERRY	FLATS 12 1-pt BASKETS	RED	\$15.00	\$15.00	MEXICO
TOMATES, CHERRY	FLATS 12 1/2-pt CUPS WHTH LIDS	PEAR TYPE	\$30.00	\$30.00	MEXICO
TOMATES, CHERRY	FLATS 12 1/2-pt CUPS WHTH LIDS	PEAR TYPE	\$30.00	\$30.00	MEXICO

Fuente: realizado con datos de USDA

5ta. Ave. 8-06 zona 9, Tel. 2334-1048 2360-4425 y 28



**Toronto, Canadá**

PRODUCTO	UNIDAD	VARIEDAD	PRECIO MINIMO (SEMANA 18 AL 24 DE OCTUBRE)	PRECIO MAXIMO (SEMANA 18 AL 24 DE OCTUBRE)	ORIGEN
AGUACATE	CAJA 2 LAYER	HASS	\$40.75	\$47.79	MEXICO
AGUACATE	CAJA 2 LAYER	HASS	\$38.81	\$45.12	MEXICO
AGUACATE	CAJA 1 LAYER	HASS	\$14.55	\$20.38	MEXICO
AGUACATE	CAJA 1 LAYER	HASS	\$14.55	\$16.50	MEXICO
AGUACATE	CAJA 1 LAYER	HASS	\$23.29	\$27.17	MEXICO
AGUACATE	CAJA 1 LAYER	VARIOUS GREENSKIN VARIETIES	\$19.41	\$19.41	FLORIDA
BANANO	CAJA 40 lb		\$18.44	\$18.44	COSTA RICA
BANANO	CAJA 15 lb	BABY	\$13.10	\$15.52	ECUADOR
BANANO	CAJA 20 lb	RED	\$14.55	\$16.98	ECUADOR
BROCOLI	CAJA		\$18.44	\$21.35	CANADA
BROCOLI	CAJA		\$27.17	\$27.17	CANADA
BROCOLI	CAJA		\$38.81	\$38.81	UNITED STATES
BROCOLI	CAJA 20 lb LOOSE	CROWN CUT	\$22.32	\$24.26	CALIFORNIA
BROCOLI	CAJA 20 lb LOOSE	CROWN CUT	\$17.47	\$24.26	CANADA
MELON	1/2 CAJA		\$13.58	\$22.32	CALIFORNIA
MELON	1/2 CAJA		\$15.52	\$22.32	CALIFORNIA
MELON	OVERSIZED 1/2 CARTONS		\$20.38	\$29.11	UNITED STATES
PAPAYA	3.5 KG CONTAINERS	SOLO TYPE	\$15.04	\$15.04	BRAZIL
ARBEJA	CAJA BUSHEL 1 1/9	ENGLISH	\$33.96	\$33.96	CANADA
ARBEJA	CAJA BUSHEL 1 1/9	ENGLISH	\$49.49	\$53.37	UNITED STATES
ARBEJA	CAJA 10 lb	SUGAR SNAP PEAS	\$17.47	\$29.11	CHINA
ARBEJA	CAJA 10 lb	SUGAR SNAP PEAS	\$25.23	\$25.23	GUATEMALA
ARBEJA	CAJA 10 lb	SNOW PEAS	\$26.20	\$27.17	CHINA
ARBEJA	CAJA 10 lb	SNOW PEAS	\$14.55	\$14.55	GUATEMALA
CHILE PIMIENTO	CAJA 25 lb	GREEN	\$12.61	\$17.47	CANADA
CHILE PIMIENTO	CAJA 25 lb	RED	\$29.11	\$29.11	CALIFORNIA
CHILE PIMIENTO	CAJA 5 KG/11 lb	RED	\$14.55	\$21.35	CANADA
CHILE PIMIENTO	CAJA 25 lb	YELLOW	\$24.26	\$31.05	MEXICO
CHILE PIMIENTO	CAJA 5 KG/11 lb	YELLOW	\$14.55	\$22.32	CANADA
CHILE PIMIENTO	CAJA 5 KG/11 lb	ORANGE	\$17.47	\$25.23	CANADA
PIÑA	CAJA		\$11.64	\$16.50	COSTA RICA
PIÑA	CAJA		\$13.58	\$14.55	COSTA RICA
PIÑA	CAJA		\$12.61	\$17.47	COSTA RICA

Fuente: realizado con datos de USDA

5ta. Ave. 8-06 zona 9, Tel. 2334-1048 2360-4425 y 28



PRODUCTO	UNIDAD	VARIEDAD	PRECIO MINIMO (SEMANA 18 AL 24 DE OCTUBRE)	PRECIO MAXIMO (SEMANA 18 AL 24 DE OCTUBRE)	ORIGEN
PLATANO	CAJA 25 lb		\$29.11	\$31.05	COLOMBIA
FRAMBUESA	FLATS 12 6-OZ CUPS WITH LIDS	RED	\$18.92	\$27.17	CALIFORNIA
FRAMBUESA	FLATS 12 6-OZ CUPS WITH LIDS	RED	\$25.23	\$26.20	CANADA
FRAMBUESA	FLATS 12 6-OZ CUPS WITH LIDS	GOLD	\$32.99	\$32.99	CALIFORNIA
GUICOYITOS	CAJA 20 lb	ZUCCHINI	\$17.47	\$17.47	CANADA
GUICOYITOS	CAJA 20 lb	ZUCCHINI	\$12.61	\$17.47	UNITED STATES
GUICOYITOS	25 lb CONTAINERS	ZUCCHINI	\$10.67	\$23.04	MEXICO
GUICOYITOS	CAJA 20 lb	YELLOW STRAIGHTNECK	\$19.41	\$19.41	CANADA
GUICOYITOS	CAJA 35-40 lb	ACORN	\$27.41	\$27.41	UNITED STATES
GUICOYITOS	CAJA 35-40 lb	BUTTERCUP	\$14.55	\$17.47	CANADA
GUICOYITOS	CAJA 35-40 lb	BUTTERCUP	\$28.14	\$32.75	UNITED STATES
GUICOYITOS	CAJA 35-40 lb	BUTTERNUT	\$16.50	\$17.47	CANADA
GUICOYITOS	CAJA 35-40 lb	BUTTERNUT	\$34.45	\$34.45	UNITED STATES
GUICOYITOS	CAJA 35-40 lb	SPAGHETTI	\$17.47	\$18.44	CANADA
GUICOYITOS	CAJA 35-40 lb	SPAGHETTI	\$20.62	\$20.62	UNITED STATES
TOMATES	15 lb FLATS	VINE RIPES	\$10.67	\$19.41	CANADA
TOMATES	15 lb FLATS	VINE RIPES	\$10.67	\$19.41	CANADA
TOMATES	15 lb FLATS	VINE RIPES	\$10.67	\$14.55	CANADA
TOMATES	15 lb FLATS	VINE RIPES	\$12.61	\$12.61	CANADA
TOMATES	CAJA 20 lb	VINE RIPES	\$13.58	\$17.47	CANADA
TOMATES	CAJA 25 lb LOOSE	VINE RIPES	\$19.41	\$22.32	UNITED STATES
TOMATES	CAJA 25 lb LOOSE	VINE RIPES	\$18.44	\$19.41	UNITED STATES
TOMATES	CAJA 25 lb LOOSE	VINE RIPES	\$15.52	\$16.50	UNITED STATES
TOMATES	5 KG/11 lb FLATS	VINE RIPES	\$15.52	\$17.47	CANADA
TOMATES	5 KG/11 lb FLATS	VINE RIPES	\$17.47	\$19.41	CANADA
TOMATES	5 KG/11 lb FLATS	VINE RIPES	\$12.61	\$12.61	CANADA
TOMATES	5 KG/11 lb FLATS	VINE RIPES	\$12.61	\$12.61	MEXICO
TOMATES, CHERRY	FLATS 12 1-PT BASKETS		\$21.35	\$21.35	MICHIGAN

Fuente: realizado con datos de USDA

## México, Distrito Federal, Central de Abastos

PRODUCTO	UNIDAD	VARIEDAD	PRECIO MINIMO (SEMANA 18 AL 24 DE OCTUBRE)	PRECIO MAXIMO (SEMANA 18 AL 24 DE OCTUBRE)	ORIGEN
AGUACATE	10 kg CONTAINERS	HASS	\$14.86	\$14.86	MICHOACAN
BANANO	10 kg CONTAINERS	CHIAPAS	\$2.74	\$2.74	CHIAPAS

5ta. Ave. 8-06 zona 9, Tel. 2334-1048 2360-4425 y 28



PRODUCTO	UNIDAD	VARIEDAD	PRECIO MINIMO (SEMANA 18 AL 24 DE OCTUBRE)	PRECIO MAXIMO (SEMANA 18 AL 24 DE OCTUBRE)	ORIGEN
BANANO	CAJA 18 kg	TABASCO	\$2.74	\$2.74	TABASCO
BANANO	CAJA 18 kg	DOMINICO	\$9.38	\$9.38	CHIAPAS
BROCOLI	CAJA/CRATES		\$0.70	\$0.70	PUEBLA
MELON	CAJA 38 kg /CRATES		\$29.72	\$29.72	CHIHUAHUA
MELON	CAJA 38 kg /CRATES		\$25.81	\$25.81	CHIHUAHUA
PAPAYA	CAJA	MARADOL TYPE	\$1.09	\$1.09	OAXACA
CHILE PIMIENTO	12 kg CONTAINERS	GREEN	\$14.08	\$14.08	GUANAJUATO
PIÑA	CAJA		\$1.41	\$1.41	VERACRUZ
PIÑA	CAJA		\$1.09	\$1.09	VERACRUZ
PLATANO	CAJA	GREEN	\$0.47	\$0.47	CHIAPAS
GUICOYITOS	CAJA 25 kg	ZUCCHINI	\$9.38	\$9.38	HIDALGO
TOMATES	FLATS	IMMATURE GREENS	\$0.49	\$0.49	HIDALGO
TOMATES	CAJA 10 kg	VINE RIPES	\$10.17	\$10.17	SAN LUIS POTOSI

Fuente: realizado con datos de USDA

## Paris, Francia, Unión Europea

PRODUCTO	UNIDAD	VARIEDAD	PRECIO MINIMO (SEMANA 18 AL 24 DE OCTUBRE)	PRECIO MAXIMO (SEMANA 18 AL 24 DE OCTUBRE)	ORIGEN
AGUACATE	CAJA	HASS	\$14.58	\$14.69	PERU
AGUACATE	CAJA	HASS	\$14.58	\$14.69	PERU
BROCOLI	CAJA		\$1.79	\$1.80	FRANCE
CHILE PIMIENTO	CAJA	GREEN	\$1.92	\$1.94	FRANCE
CHILE PIMIENTO	CAJA	GREEN	\$2.27	\$2.52	NETHERLANDS
CHILE PIMIENTO	CAJA	RED	\$2.34	\$2.92	NETHERLANDS
CHILE PIMIENTO	CAJA	RED	\$1.59	\$1.60	SPAIN
PIÑA	CAJA 1 LAYER		\$1.19	\$1.40	COSTA RICA
PIÑA	CAJA 1 LAYER		\$1.19	\$1.40	COTE D'IVOIRE
PIÑA	CAJA 1 LAYER		\$2.78	\$2.81	WESTERN AFRICA
FRAMBUESA	125 gm CONTAINERS	RED	\$13.26	\$14.69	FRANCE
FRAMBUESA	125 gm CONTAINERS	RED	\$13.26	\$14.69	SPAIN
GUICOYITOS	CAJA	ZUCCHINI	\$1.26	\$1.27	FRANCE
GUICOYITOS	CAJA	ROUND ZUCCHINI	\$1.87	\$1.87	FRANCE
TOMATES	FLATS		\$1.06	\$1.07	BELGIUM

Fuente: realizado con datos de USDA

5ta. Ave. 8-06 zona 9, Tel. 2334-1048 2360-4425 y 28