



Gobierno de Guatemala

Ministerio de Agricultura,
Ganadería y Alimentación

DIRECCION DE
PLANEAMIENTO



Informe Semanal del Comportamiento de Precios de los principales productos Agropecuarios

Mercado Mayoreo Guatemala y Precios Internacionales

Semana del 25 al 31 de Octubre del 2013

5ta. Ave. 8-06 zona 9, Tel. 2334-1048 2360-4425 y 28

www.maga.gob.gt

direcciondeplaneamiento@gmail.com



Contenido

Resumen de Precios Nacionales de Productos Agropecuarios	1
Resumen Precios Internacionales de Productos Agropecuarios	2
Granos Básicos.....	3
Cuadro General Comparativo de Precios Promedio Semanales. De Algunos Granos Básicos....	3
Precios Diarios de Granos Básicos, Pagados al Mayorista en el Mercado La Terminal:.....	4
Hortalizas	5
Cuadro General Comparativo de Precios Promedio Semanal. De Algunas Hortalizas	5
Precios Diarios de Hortalizas Pagados al Mayorista en el Mercado La Terminal:.....	7
Frutas	8
Cuadro General Comparativo de Precios Promedio Semanal de Algunas Frutas	8
Precios Diarios de Frutas Pagados al Mayorista en el Mercado La Terminal:.....	10
Productos de Origen Animal.....	11
Cuadro General Comparativo de Precios Promedio Semanal de Algunos Productos de Origen Animal.....	11
Precios Diarios de Producto de Origen Animal, Pagados al Mayorista en el Mercado La Terminal:.....	12
Hidrobiológicos.....	13
Precios Diarios de Hidrobiológicos, Pagados al Mayorista en el Mercado La Terminal:.....	13
Flores	14
Precios Diarios de Flores de Corte, Pagados al Consumidor en el Mercado La Terminal:	14
Abarrotes	14
Precios Diarios de Abarrotes, Pagados al Mayorista, Mercado La Terminal:.....	14
Precios Diarios de Abarrotes, Pagados Por El Consumidor Mercado La Terminal:.....	15
Precios Centroamericanos en U.S\$ Dólares al por Mayor de los Principales Productos Agropecuarios.....	16
Precios Internacionales de Productos Agropecuarios	17
Precio Internacional de Maíz	17
Precios a Futuro de Maíz	17
Precio de Contado de Maíz	18



Precio Internacional de la Soya	18
Precios a futuro de Frijol Soya	19
Precio de Contado de Frijol Soya	19
Precios Internacionales del Café	20
Precio a Futuro de Café	21
Precios de Contado de Café.....	21
Precio Internacional Del Azúcar	22
Precios a Futuro De Azúcar 11.....	23
Precios a Futuro de Azúcar 16.....	23
Precio Internacional del Cacao	24
Precios A Futuro de Cacao.....	24
Precios Pagados de las Principales Hortalizas y Frutas de Exportación de Guatemala en los Diferentes Mercados Internacionales y Origen de las Compras	25
Miami, Estados Unidos	25
Los Ángeles, Estados Unidos	27
Toronto, Canadá.....	30
México, Distrito Federal, Central de Abastos.....	32
Paris, Francia, Unión Europea	33
Precios Pagados de los Principales Ornamentales de Exportación de Guatemala en los Diferentes Mercados Internacionales y Origen de las compras	33
Boston, Estados Unidos	33



Resumen de Precios Nacionales de Productos Agropecuarios

En el presente informe se resume el comportamiento de los precios durante la semana. Incluye los principales productos agropecuarios nacionales e internacionales, así como las variaciones en los precios.

Tabla Explicativa del Comportamiento del Precio de Algunos Productos que Presentaron Variaciones Significativas Durante la semana

Producto	Precios de la Semana Actual (Quetzales)		Precio Promedio Semanal (Quetzales)		Diferencia (Q) Semana Actual - Anterior		Situación de la Oferta	Factores que Influyeron en la Variación
	Mín	Máx	Anterior	Actual				
Maíz Blanco (Quintal)	115.00	115.00	117.40	115.00		-2.25	Abundante	Ciclo alto de cosecha.
Frijol Negro (Quintal)	336.00	339.00	336.00	337.75		1.75	Estable	1. Reducción de la oferta. 2. Incremento de oferta de grano almacenado por aproximación del nuevo ciclo de cosecha.
Tomate Industrial Mediano De Primera (Caja 45 A 50 Lb.)	90.00	135.00	85.67	118.33		32.67	Decreciente	Demanda Externa
Chile Pimiento Mediano De Primera (Caja De 100 A 150 Unid.)	55.00	100.00	53.33	73.33		20.00	Decreciente	1. Ciclo bajo de cosecha 2. Demanda Externa
Cebolla Seca Blanca Mediana Importada (Quintal)	500.00	500.00	446.67	500.00		53.33	Escaso	1. Reducción de la oferta de origen mexicano. 2. Bajo ciclo de cosecha nacional. 3. Aumento de la demanda por la temporada
Güisquil Mediano (Ciento)	80.00	120.00	80.00	106.67		26.67	Decreciente	Finalización del ciclo de cosecha
Papa Loman Lavada Grande De Primera (Quintal)	160.00	183.00	160.00	174.33		14.33	Decreciente	1. Bajo ciclo de cosecha nacional. 2. El régimen de lluvias ha afectado el acceso a las zonas productoras
Aguacate Criollo Grande (Red 90 A 100 Unidades)	250.00	280.00	284.33	260.00		-24.33	En incremento	Ciclo Alto de cosecha
Limón Criollo Mediano De Primera (Millar)	97.00	100.00	68.33	99.00		30.67	Decreciente	Reducción de la oferta de acuerdo al ciclo de cosecha



Resumen Precios Internacionales de Productos Agropecuarios

Durante la jornada del 25 al 31 de octubre los futuros del maíz de Chicago cerraron con pérdidas en todos los contratos futuros. Se presentaron ligeras ganancias durante el período ocasionadas por una cobertura de posiciones cortas y de compras de oportunidad limitadas. Sin embargo, los precios se vieron presionados a la baja por la estacionalidad de la cosecha de la región central de EUA, el declive fue más reducido en los contratos cercanos por la fuerte demanda internacional. Para el presente ciclo agrícola se espera una producción récord, lo que vendrá a debilitar de forma inevitable los contratos a mediano y largo plazo por el flujo de grano que se espera. Se esperan algunas lluvias que podrían limitar los trabajos de recolección a corto plazo. Según Lanworth, se espera una producción mundial de maíz de 955 millones de toneladas, 3 millones por encima de su estimación de la semana pasada. También señaló mejores previsiones de producción de China.

Durante la semana el comportamiento de los precios futuros de la Soya concurre mixto, con tendencia mayormente al alza. Las pérdidas se debieron a recolección de granos en Estados Unidos y una toma de ganancias. Por otro lado, el clima permitirá un rápido avance de la cosecha en la zona productora de EUA, generando una ola vendedora; otro factor que pesó en el mercado, fue la debilidad de los físicos de la pasta de soya en Sudamérica. Los días que cerraron con ganancias se debieron a compras de oportunidad y expectativas de que no habría entregas de la oleaginosa.

Los productores han almacenado grano pero ahora no tienen espacio y se ven obligados a vender en el mercado, lo cual presiona los precios a la baja.

El comportamiento de los precios futuros del café arábigo de Nueva York, durante la semana fue mixto, con mayor tendencia a la baja. El mercado se encuentra técnicamente débil y presionado por los grandes suministros mundiales. Esto debido a la cosecha récord por parte de Brasil, así como por la recuperación en la producción cafetalera por parte de Colombia. Aun así, hay analistas que consideran que el mercado no ha alcanzado todavía sus mínimos, por lo que podría esperarse más bajas a corto plazo.

Los precios futuros de azúcar durante el período del 25 al 31 de octubre del 2013, estuvieron cotizando mayormente a la baja. Algunos contratos lejanos presentaron precios que subieron en consolidación, observándose que los precios devolvieron completamente las ganancias obtenidas por el fuego en Brasil y están de vuelta en el rango de cotización visto en días anteriores al incendio. El panorama general de grandes suministros se mantiene, aún con los informes y noticias que muestran que el incendio en los almacenes portuarios de Coopersucar ha afectado el ritmo general de las exportaciones de Brasil. Otros orígenes, principalmente India y Tailandia, han estado dispuestos a intervenir para llenar el vacío. El centro sur de Brasil, la región productora más grande, exportará 500.000 toneladas métricas menos en el pico de su ciclo de producción en el tercer trimestre. Sin embargo, aún dejará un exceso global de exportación de 1,5 millones de toneladas, según expertos. China el segundo mayor consumidor, tendrá reservas de 5,48 millones de toneladas en septiembre y las exportaciones indias aumentarán por lo menos 10 veces, según el Departamento de Agricultura de EE.UU.



Granos Básicos

Cuadro General Comparativo de Precios Promedio Semanales. De Algunos
Granos Básicos

Maíz Blanco (Quintal)	Precio Promedio (Quetzales)		variación	
	Anterior	Actual	Absoluta (Q.)	Relativa (%)
	115.00	112.75	-2.25	-1.96%
	<p>Tendencia de Precios: A la baja.</p> <p>Situación de la oferta: Abundante</p> <p>Causas: Continúa la oferta abundante y la tendencia de precios a la baja. Este comportamiento es estacional y obedece al ingreso del ciclo alto de la primera cosecha en las regiones productoras de la costa sur y norte del País, mayormente de Petén y Escuintla.</p> <p>Tendencia esperada: Se espera para la próxima semana oferta abundante y precios con tendencia a la baja, justificado con la época productiva mencionada y por el ingreso de grano procedente de la región oriental que está iniciando un nuevo ciclo de cosecha.</p>			
Frijol Negro (Quintal)	Anterior	Actual	Absoluta (Q.)	Relativa (%)
	336.00	337.75	1.75	0.52%
	<p>Tendencia de Precios: Estables</p> <p>Situación de la oferta: Normal</p> <p>Causas: Durante la semana se pudo apreciar que el abastecimiento es normal. Sin embargo, los precios registran leve variación al alza, la cual no es relevante y podría justificarse con el ciclo de cosecha de Petén que ha entrado en la fase de finalización, según la estacionalidad. Cabe mencionar que hay oferta de grano almacenado de la primera cosecha de la región oriental en los mercados mayoristas, la cual está saliendo al mercado por la proximidad de la cosecha de segunda que se inicia en el mes de noviembre</p> <p>Tendencia esperada: Para la próxima semana se espera un incremento de oferta y posible reducción de precios ante el inicio de la cosecha de segunda del oriente.</p>			
Arroz (Quintal)	Anterior	Actual	Absoluta (Q.)	Relativa (%)
	325.00	325.00	0.00	0.00%
	<p>Tendencia de Precios: Estables</p> <p>Situación de la oferta: Normal</p> <p>Causas: La oferta normal y la estabilidad de los precios obedecen a un abastecimiento satisfactorio por parte de los beneficiarios que tienen aún existencias de grano importado en granza y a la captación de grano de la nueva cosecha nacional.</p> <p>Tendencia esperada: Para la próxima semana los mayoristas no esperan cambios relevantes en el comportamiento de la oferta y demanda de arroz oro.</p>			
Sorgo (Quintal)	Anterior	Actual	Absoluta (Q.)	Relativa (%)
	129.25	128.50	-0.75	-0.58%
	<p>Tendencia de Precios: a la baja</p> <p>Situación de la oferta: Normal</p> <p>Causas: El abastecimiento es normal a pesar de que no es época de cosecha. Durante la semana los precios registraron variaciones a la baja, justificado con abundante oferta de Maíz y la proximidad de un nuevo ciclo de cosechas que se inicia el próximo mes de noviembre, que de alguna manera presiona para que salgan al mercado los excedentes estacionales almacenados</p> <p>Tendencia esperada: Para la próxima semana se podría esperar un abastecimiento en similares condiciones y posible baja de precios por las mismas causas.</p>			

**Precios Diarios de Granos Básicos, Pagados al Mayorista en el Mercado La Terminal:**

Producto	Medida	Precios Diarios Expresado en Quetzales				Promedio	
		25	28	29	30	25 al 31 de oct	18 al 24 de oct
Arroz Oro 90-10	Quintal	325.00	325.00	325.00	325.00	325.00	325.00
Arroz Oro 80-20	Quintal	290.00	290.00	290.00	290.00	290.00	290.00
Arroz Oro Grano Quebrado > 20% (Tercera)	Quintal	SO	SO	SO	SO	-	-
Frijol Blanco De Primera	Quintal	360.00	360.00	360.00	360.00	360.00	360.00
Frijol Blanco De Segunda	Quintal	347.00	347.00	347.00	347.00	347.00	345.00
Frijol Negro De Primera	Quintal	336.00	339.00	338.00	338.00	337.75	336.00
Frijol Negro De Segunda	Quintal	310.00	313.00	313.00	313.00	312.25	312.50
Frijol Rojo De Primera	Quintal	335.00	334.00	335.00	335.00	334.75	335.00
Frijol Rojo De Segunda	Quintal	315.00	315.00	315.00	315.00	315.00	311.25
Maíz Amarillo De Primera	Quintal	145.00	145.00	142.00	140.00	143.00	144.25
Maíz Amarillo De Segunda	Quintal	140.00	140.00	135.00	130.00	136.25	140.00
Maíz Blanco De Primera	Quintal	113.00	113.00	113.00	112.00	112.75	115.00
Maíz Blanco De Segunda	Quintal	108.00	105.00	105.00	105.00	105.75	110.00
Sorgo De Primera	Quintal	130.00	128.00	128.00	128.00	128.50	129.25




Fuente: Investigación Primaria de la Dirección de Planeamiento del Ministerio de Agricultura, Ganadería y Alimentación

SO = Sin Oferta



Hortalizas

Cuadro General Comparativo de Precios Promedio Semanal. De Algunas Hortalizas

Tomate Industrial Mediano De Primera (Caja 45 A 50 Lbs.)	Precio Promedio (Quetzales)		variación	
	Anterior	Actual	Absoluta (Q.)	Relativa (%)
	85.67	118.33	32.67	38.13%
	<p>Tendencia de Precios: Al alza</p> <p>Situación de la oferta: En decremento</p> <p>Causas: Según los mayoristas el alza en el precio es debido a que actualmente existe un incremento de demanda, tanto en el mercado interno como externo. Cabe mencionar que actualmente el ciclo de cosecha en los departamentos de Baja Verapaz, Jutiapa, Jalapa y Guatemala, se encuentran en la fase productiva óptima.</p> <p>Tendencia esperada: Para la próxima semana se espera un comportamiento de oferta normal y reducción en la demanda.</p>			
Chile Pimiento Mediano De Primera (Caja De 100 A 150 Unid)	Anterior	Actual	Absoluta (Q.)	Relativa (%)
	53.33	73.33	20.00	38%
	<p>Tendencia de Precios: Al alza</p> <p>Situación de la oferta: En Decremento</p> <p>Causas: El aumento en el precio se debe a un incremento de demanda en el mercado interno y externo. Además de que el ciclo de cosecha en las regiones de Guatemala, Sacatepéquez, Nueva Concepción y Jutiapa, se encuentran una fase decreciente.</p> <p>Tendencia esperada: Se podría esperar para la próxima semana, una oferta similar y precios con tendencia al Alza, por la oferta decreciente.</p>			
Cebolla Seca Blanca Mediana Importada (Quintal)	Anterior	Actual	Absoluta (Q.)	Relativa (%)
	446.67	500.00	53.33	12%
	<p>Tendencia de Precios: Al alza</p> <p>Situación de la oferta: Escasa</p> <p>Causas: Durante la semana se observó un desabastecimiento notable de cebolla seca de origen mexicano y nacional con un incremento significativo en los precios, según lo mayoristas este comportamiento obedece a factores climáticos que han afectado las cosechas tanto en México como en la producción nacional. Cabe mencionar que la oferta de cebolla nacional de segunda, continúa con alto precio (Q.400.00/qq)</p> <p>Tendencia esperada: Se podría esperar para la próxima semana, una oferta escasa y precios con tendencia al alza.</p>			
Papa Loman Lavada Grande De Primera (Quintal)	Anterior	Actual	Absoluta (Q.)	Relativa (%)
	160.00	174.33	14.33	9%
	<p>Tendencia de Precios: Al alza</p> <p>Situación de la oferta: En Decremento</p> <p>Causas: El alza en el precio se debe según mayoristas, al incremento en el régimen de lluvias que han afectado las regiones de San Marcos y Sololá y que han impedido el abastecimiento con normalidad al mercado.</p> <p>Tendencia esperada: Se podría esperar para la próxima semana, una oferta en similares condiciones y precios con tendencia al alza.</p>			



Cuadro General Comparativo de Precios Promedio Semanal. De Algunas Hortalizas.

Güisquil Mediano (Ciento)	Precio Promedio (Quetzales)		variación	
	Anterior	Actual	Absoluta (Q.)	Relativa (%)
	80.00	106.67	26.67	33%
	<p>Tendencia de Precios: Al alza</p> <p>Situación de la oferta: En Decremento</p> <p>Causas: Según los mayoristas, el alza es debido a que el ciclo de cosecha en las regiones de Cobán y Palencia, se encuentra en la fase de conclusión.</p> <p>Tendencia esperada: Se podría esperar para la próxima semana un comportamiento similar a la semana actual.</p>			
Repollo Blanco Mediano De Primera (Red 12 A 15 Unidades)	Anterior	Actual	Absoluta (Q.)	Relativa (%)
	21.33	25.67	4.33	20%
	<p>Tendencia de Precios: Al alza</p> <p>Situación de la oferta: En Decremento</p> <p>Causas: Según los mayoristas, el alza en el precio se debe a una reducción de oferta y un incremento de demanda, tanto en el mercado interno como el externo, derivado a un incremento en el consumo, lo cual es normal en esta época.</p> <p>Tendencia esperada: Se podría esperar para la próxima semana, disminución de la demanda y posible baja en el precio.</p>			
Coliflor Mediana De Primera (Red 12 A 15 Unidades)	Anterior	Actual	Absoluta (Q.)	Relativa (%)
	37.33	42.67	5.33	14%
	<p>Tendencia de Precios: Al alza</p> <p>Situación de la oferta: En Decremento</p> <p>Causas: El Precio al alza que se observó durante la semana. Según los mayoristas se debe a un incremento de demanda en el mercado interno y externo por factores culturales que se dan en estas fechas.</p> <p>Tendencia esperada: Se podría esperar para la próxima semana, disminución de la demanda y posible baja en el precio.</p>			
Pepino Mediano De Primera (Caja De 50 Unidades)	Anterior	Actual	Absoluta (Q.)	Relativa (%)
	58.33	63.67	5.33	9%
	<p>Tendencia de Precios: Al alza</p> <p>Situación de la oferta: En Decremento</p> <p>Causas: El alza en el precio, según los mayoristas se debe a un decremento de oferta en el mercado y un incremento de demanda hacia el mercado Salvadoreño.</p> <p>Tendencia esperada: De mantenerse la demanda actual, Se podría esperar para la próxima semana, menores volúmenes en oferta y precios al alza.</p>			



Precios Diarios de Hortalizas Pagados al Mayorista en el Mercado La Terminal:

Producto	Medida	Precios Diarios al Mayorista Expresado en Quetzales			Promedio	
		25	28	30	25 al 31 Oct	18 al 24 Oct
Apio Mediano	Docena	14.00	13.00	13.00	13.33	13.00
Ajo Blanco Mediano de Segunda	Mazo 20 Trenzas	40.00	45.00	45.00	43.33	40.00
Arveja China Revuelta	Costal 40 Lb.	80.00	80.00	110.00	90.00	76.67
Arveja Dulce (Con Vaina)	Costal 40 Lb.	140.00	SO	SO	140.00	136.67
Brócoli Mediano	Caja 20 A 24 Unidades	40.00	40.00	35.00	38.33	40.00
Cebolla Blanca Con Tallo Mediana	Manojo 50 Unidades	45.00	47.00	45.00	45.67	41.00
Cebolla Seca Blanca Mediana Importada	Quintal	500.00	500.00	500.00	500.00	446.67
Cebolla Seca Blanca Mediana de Segunda	Quintal	400.00	400.00	400.00	400.00	400.00
Cebolla Seca Morada Mediana Importada	Quintal	400.00	400.00	SO	400.00	390.00
Chile Jalapeño Grande De Primera	Caja 36 Lb.	80.00	93.00	107.00	93.33	76.67
Chile Jalapeño Mediano De Primera	Caja 36 Lb.	65.00	70.00	87.00	74.00	63.33
Chile Pimiento Grande De Primera	Caja 90 A 100 Unidades	65.00	87.00	120.00	90.67	63.33
Chile Pimiento Mediano De Primera	Caja De 100 A 150 Unid.	55.00	65.00	100.00	73.33	53.33
Coliflor Mediana	Red 13 A 15 Unidades	38.00	45.00	45.00	42.67	37.33
Ejote De Primera	Costal 40 Lb.	SO	60.00	60.00	60.00	-
Ejote Francés De Primera	Costal 40 Lb.	53.00	70.00	65.00	62.67	55.33
Güicoy Sazón Mediano	Red de 13-15 Unidades	80.00	110.00	120.00	103.33	80.00
Güisquil Mediano	Ciento	80.00	120.00	120.00	106.67	80.00
Lechuga Repollada Mediana De Primera	Caja 30 Unidades	43.00	45.00	40.00	42.67	41.00
Loroco De Primera	Quintal	500.00	550.00	400.00	483.33	500.00
Papa Larga Lavada Grande	Quintal	140.00	150.00	160.00	150.00	140.00
Papa Loman Lavada Grande De Primera	Quintal	160.00	180.00	183.00	174.33	160.00
Papa Loman Lavada Mediana	Quintal	140.00	160.00	160.00	153.33	140.00
Papa Loman Lavada Pequeña	Quintal	120.00	130.00	130.00	126.67	120.00
Papa Redonda Lavada Grande	Quintal	140.00	160.00	160.00	153.33	140.00
Papa Redonda Sin Lavar Grande	Quintal	SO	140.00	145.00	142.50	-
Pepino Mediano De Primera	Caja De 50 Unidades	60.00	68.00	63.00	63.67	58.33
Remolacha	Red de 7 a 8 Docenas	28.00	27.00	25.00	26.67	27.00
Repollo Blanco Mediano	Red 12 A 15 Unidades	22.00	27.00	28.00	25.67	21.33
Tomate Industrial Grande De Primera	Caja 45 A 50 Lb.	107.00	150.00	150.00	135.67	104.67
Tomate Industrial Mediano De Primera	Caja 45 A 50 Lb.	90.00	130.00	135.00	118.33	85.67
Tomate Manzano Mediano De Primera	Caja 140 A 170 Unidades	80.00	67.00	67.00	71.33	80.00
Yuca Entera Mediana De Primera	Red 75 A 80 Unidades	80.00	100.00	100.00	93.33	80.00
Zanahoria Mediana De Primera	Red 7 A 8 Docenas	27.00	40.00	27.00	31.33	26.33

Fuente: Investigación Primaria de la Dirección de Planeamiento del Ministerio de Agricultura, Ganadería y Alimentación. SO: Sin oferta,

5ta. Ave. 8-06 zona 9, Tel. 2334-1048 2360-4425 y 28



Frutas

Cuadro General Comparativo de Precios Promedio Semanal de
Algunas Frutas

Aguacate Criollo Grande (Red 90 A 100 Unidades)	Precio Promedio (Quetzales)		variación	
	Anterior	Actual	Absoluta (Q.)	Relativa (%)
	284.33	260.00	-24.33	-8.56%
	Tendencia de Precios: A la baja			
	Situación de la oferta: Incremento			
	Causas: El incremento de oferta y baja en el precio se debe al ingreso de un nuevo ciclo de cosecha procedente de los departamentos de Sololá y Quiché.			
	Tendencia esperada: Para la próxima semana se podría esperar mayores volúmenes de oferta y precios con tendencia a la baja.			
Banano Maduro Criollo Mediano (Quintal)	Anterior	Actual	Absoluta (Q.)	Relativa (%)
	100.00	100.00	0.00	0.0%
	Tendencia de Precios: Estable			
	Situación de la oferta: Normal			
	Causas: Durante la semana se observó un abastecimiento normal y precios estables			
	Tendencia esperada: Se podría esperar para la próxima semana un similar comportamiento de la oferta y del precio.			
Limón Criollo Mediano De Primera (Millar)	Anterior	Actual	Absoluta (Q.)	Relativa (%)
	68.33	99.00	30.67	44.9%
	Tendencia de Precios: Al alza			
	Situación de la oferta: Decreciente			
	Causas: El ciclo de mayor producción tiende a decrecer, según la estacionalidad del producto. Esta circunstancia justifica el alza en el precio, según la apreciación de los mayoristas entrevistados.			
	Tendencia esperada: Se podría esperar para la próxima semana un comportamiento similar en la oferta con precios al alza.			
Naranja Valencia Mediana De Primera (Ciento)	Anterior	Actual	Absoluta (Q.)	Relativa (%)
	45.00	55.00	10.00	22.2%
	Tendencia de Precios: Al alza			
	Situación de la oferta: En decremento			
	Causas: Se pudo observar durante la semana, una baja en el volumen de abastecimiento en el mercado, lo cual causa alza en el precio. Según comentarios de algunos mayoristas, este comportamiento obedece a merma en la cosecha local y baja en las importaciones de Honduras.			
	Tendencia esperada: Se podría esperar para la próxima semana una reducción de oferta y precios al alza, por la misma causa.			

Cuadro General Comparativo de Precios Promedio Semanal de Algunas
Frutas

Papaya Criolla Mediana (Ciento)	Precio Promedio (Quetzales)		variación	
	Anterior	Actual	Absoluta (Q.)	Relativa (%)
	600.00	611.00	11.00	1.8%
	Tendencia de Precios: Al alza			
	Situación de la oferta: En decremento			
	Causas: El alza en el precio según mayoristas se debe a un decremento de oferta, justificado por la conclusión del ciclo de cosecha en las regiones del Norte y Costa Sur.			
	Tendencia esperada: Se podría esperar para la próxima semana reducción de la oferta y precios con tendencia al alza.			
Piña Mediana De Primera (Ciento)	Anterior	Actual	Absoluta (Q.)	Relativa (%)
	311.33	300.00	-11.33	-3.6%
	Tendencia de Precios: A la baja			
	Situación de la oferta: Incremento			
	Causas: Según mayoristas, la baja en el precio se debe a un incremento de oferta, lo que se justifica con el ingreso de cosechas procedentes de las regiones de Villa Canales, de Santa Rosa y Escuintla, las cuales se encuentran en un punto óptimo de recolección.			
	Tendencia esperada: Para la próxima semana se podría esperar mayor oferta y precios a la baja			
Plátano Maduro Mediano De Primera (Ciento)	Anterior	Actual	Absoluta (Q.)	Relativa (%)
	97.00	100.00	3.00	3.1%
	Tendencia de Precios: Al alza			
	Situación de la oferta: En decremento			
	Causas: El alza en el precio, según mayoristas, se debe a un decremento en los volúmenes de oferta, debido a una reducción de cosecha procedente de Escuintla, San Marcos e Izabal.			
	Tendencia esperada: Se podría esperar para la próxima semana, oferta y demanda similar y precios con tendencia al alza.			
Sandía Redonda Mediana (Ciento)	Anterior	Actual	Absoluta (Q.)	Relativa (%)
	800.00	788.67	-11.33	-1.4%
	Tendencia de Precios: A la baja			
	Situación de la oferta: En incremento			
	Causas: Según comentan mayoristas, el incremento de oferta y la baja de precio se justifica con el surgimiento de un ciclo alto de cosecha en los departamentos de Jutiapa, Zacapa y Escuintla que cubren satisfactoriamente el abastecimiento al mercado.			
	Tendencia esperada: Se podría esperar para la próxima semana oferta similar y precios con tendencia a la baja.			

Precios Diarios de Frutas Pagados al Mayorista en el Mercado La Terminal:





Producto	Medida	Precios Diarios Expresado en Quetzales			Promedio	
		25	28	30	25 al 31 Oct	18 al 24 Oct
Aguacate Criollo Grande	Red 90 A 100 Unidades	280.00	250.00	250.00	260.00	284.33
Aguacate Hass Mediano Importado	Caja 7 Kilos (35 A 40 Unid.)	90.00	90.00	90.00	90.00	91.67
Aguacate Hass Mediano Nacional	Caja De 35 40 Unid.	80.00	80.00	80.00	80.00	80.00
Banano De Exportación De Primera	Caja 100 A 105 Unidades	45.00	45.00	45.00	45.00	45.00
Banano Maduro Criollo Mediano	Quintal	100.00	100.00	100.00	100.00	100.00
Coco Verde Mediano	Ciento	200.00	200.00	200.00	200.00	200.00
Fresa Mediana De Primera	Caja De 40 Lbs.	60.00	47.00	60.00	55.67	62.33
Jocote De Corona Grande De Primera	Ciento	40.00	35.00	35.00	36.67	40.00
Jocote De Corona Mediano De Primera	Ciento	25.00	20.00	20.00	21.67	25.00
Limón Criollo Mediano De Primera	Millar	97.00	100.00	100.00	99.00	68.33
Limón Persa Mediano De Primera	Millar	150.00	150.00	150.00	150.00	150.00
Mandarina Criolla Mediana De Primera Nac.	Ciento	30.00	40.00	40.00	36.67	40.00
Mandarina Mexicana Mediana De Primera	Caja 250 Unidades	115.00	115.00	115.00	115.00	115.00
Manzana Del Prado Mediana De Primera	Quintal	150.00	150.00	150.00	150.00	150.00
Manzana Jonathan Mediana De Primera	Quintal	220.00	220.00	220.00	220.00	220.00
Manzana Juárez Mediana	Quintal	240.00	240.00	240.00	240.00	243.33
Melón Cantaloupe Mediano De Primera	Ciento	667.00	533.00	533.00	577.67	700.00
Mora Mediana De Primera	Caja De 40 Lbs.	70.00	70.00	100.00	80.00	70.00
Naranja Piña (Azucarona)	Ciento	25.00	25.00	25.00	25.00	25.00
Naranja Valencia Mediana De Primera	Ciento	55.00	55.00	55.00	55.00	45.00
Papaya Criolla Mediana	Ciento	600.00	600.00	633.00	611.00	600.00
Piña Mediana De Primera	Ciento	300.00	300.00	300.00	300.00	311.33
Plátano Maduro Grande De Primera	Ciento	122.00	122.00	120.00	121.33	122.00
Plátano Maduro Mediano De Primera	Ciento	100.00	100.00	100.00	100.00	97.00
Rambután mediano de Primera	Ciento	30.00	30.00	30.00	30.00	30.00
Sandía Redonda Mediana	Ciento	900.00	733.00	733.00	788.67	800.00
Uva Roja Importada	Caja De 22 Lbs.	220.00	220.00	220.00	220.00	220.00
Zapote Mediano De Primera	Ciento	200.00	200.00	200.00	200.00	200.00

Fuente: Investigación Primaria de la Dirección de Planeamiento del Ministerio de Agricultura, Ganadería y Alimentación



Productos de Origen Animal

Cuadro General Comparativo de Precios Promedio Semanal de Algunos Productos de Origen Animal

Bovino en Canal (Libra)	Precio Promedio (Quetzales)		variación	
	Anterior	Actual	Absoluta (Q.)	Relativa (%)
	14.30	14.30	0.00	0.00%
	Tendencia de Precios: Estable			
	Situación de la oferta: Normal			
	Causas: En la semana se pudo observar en los expendios que la oferta y la demanda de este producto, no tuvieron variación alguna y su precio se mantiene estable.			
	Tendencia esperada: Se espera que el precio se mantenga en las mismas condiciones en la próxima semana.			
Huevo Blanco Mediano (Caja De 360 Unidades)	Anterior	Actual	Absoluta (Q.)	Relativa (%)
	340.00	340.00	0.00	0.00%
	Tendencia de Precios: Estable			
	Situación de la oferta: Normal			
	Causas: El abastecimiento y el comportamiento del precio no reflejó ningún cambio, lo cual se considera como comportamiento normal entre una semana y otra.			
	Tendencia esperada: Se espera que el precio y la oferta se mantengan en las mismas condiciones en el próximo período.			
Pollo Entero (Sin Menudos) (Libra)	Anterior	Actual	Absoluta (Q.)	Relativa (%)
	12.00	12.00	0.00	0.00%
	Tendencia de Precios: Estable			
	Situación de la oferta: Normal			
	Causas: En el período se pudo observar que el precio se mantuvo estable y el mercado tuvo un abastecimiento normal.			
	Tendencia esperada: Se espera que el precio se mantenga en las mismas condiciones en la próxima semana.			
Porcino En Canal (Libra)	Anterior	Actual	Absoluta (Q.)	Relativa (%)
	13.50	13.50	0.00	0.00%
	Tendencia de Precios: Estables			
	Situación de la oferta: Normal			
	Causas: Durante la semana se pudo observar que el precio no obtuvo ninguna variación y se mantuvo estable.			
	Tendencia esperada: Para la próxima semana se espera que la oferta y los precios se mantengan dentro los mismos rangos.			

**Precios Diarios de Producto de Origen Animal, Pagados al Mayorista en el Mercado La Terminal:**

Producto	Medida	Precios Diarios Expresado en Quetzales			Promedio	
		25	28	30	25 al 31 oct	18 al 24 oct
Bovino En Canal	Libra	14.30	14.30	14.30	14.30	14.30
Crema Pura	Litro	32.00	32.00	32.00	32.00	32.00
Cuadril De Pollo	Libra	8.50	8.50	8.50	8.50	8.50
Huevo Blanco Extra	Caja De 360 Unidades	390.00	390.00	390.00	390.00	390.00
Huevo Blanco Grande	Caja De 360 Unidades	360.00	360.00	360.00	360.00	360.00
Huevo Blanco Mediano	Caja De 360 Unidades	340.00	340.00	340.00	340.00	340.00
Huevo Blanco Pequeño	Caja De 360 Unidades	300.00	300.00	300.00	300.00	300.00
Huevo Rosado Grande	Caja De 360 Unidades	360.00	360.00	360.00	360.00	360.00
Muslos De Pollo	Libra	8.50	8.50	8.50	8.50	8.50
Pechuga De Pollo Con Ala	Libra	13.50	13.50	13.50	13.50	13.50
Pechuga De Pollo	Libra	14.00	14.00	14.00	14.00	14.00
Pollo Entero (Sin Menudos)	Libra	12.00	12.00	12.00	12.00	12.00
Pollo Importado (Piezas)	Caja De 40 Lb	270.00	270.00	270.00	270.00	270.00
Porcino En Canal	Libra	13.50	13.50	13.50	13.50	13.50
Queso Fresco	Libra	22.00	22.00	22.00	22.00	22.00

Fuente: Investigación Primaria de la Dirección de Planeamiento del Ministerio de Agricultura, Ganadería y Alimentación



Hidrobiológicos

Precios Diarios de Hidrobiológicos, Pagados al Mayorista en el Mercado La Terminal:

Producto	Medida	Precios Diarios Expresado en Quetzales		Promedio	
		29	31	25 al 31 oct	18 al 24 oct
Camarón Blanco(Mar)Grande Sin Cabeza (Nacional)	Quintal	4,500.00	4,500.00	4,500.00	4,500.00
Camarón Blanco(Mar)Mediano Sin Cabeza (Nacional)	Quintal	3,300.00	3,300.00	3,300.00	3,300.00
Camarón Blanco (Mar) Pequeño Sin Cabeza	Quintal	1,600.00	1,600.00	1,600.00	1,600.00
Camarón Rojo(Mar)Grande Sin Cabeza (Nacional)	Quintal	SO	SO	-	-
Camarón Rojo(Mar)Mediano Sin Cabeza Nacional	Quintal	SO	SO	-	-
Camarón Rojo (Mar) Pequeño Sin Cabeza	Quintal	SO	SO	-	-
Camarón Grande (de estanque)	Quintal	SO	SO	-	3,500.00
Camarón Mediano (de estanque)	Quintal	3,000.00	3,000.00	3,000.00	2,750.00
Camarón Pequeño (de estanque)	Quintal	1,450.00	1,450.00	1,450.00	1,450.00
Corvina Entera Revuelta	Quintal	1,400.00	1,400.00	1,400.00	1,400.00
Filete De Corvina	Quintal	2,000.00	2,000.00	2,000.00	2,000.00
Filete De Dorado	Quintal	1,200.00	1,200.00	1,200.00	1,200.00
Mojarra Grande	Quintal	1,100.00	1,100.00	1,100.00	1,100.00
Mojarra Mediana	Quintal	1,000.00	1,000.00	1,000.00	1,000.00
Mojarra Pequeña	Quintal	800.00	800.00	800.00	800.00
Pargo Entero Revuelto	Quintal	1,500.00	1,500.00	1,500.00	1,500.00
Pargo Grande	Quintal	1,800.00	1,800.00	1,800.00	1,800.00
Pargo Mediano	Quintal	1,500.00	1,500.00	1,500.00	1,500.00
Pargo Pequeño	Quintal	1,000.00	1,000.00	1,000.00	1,000.00
Robalo Entero (Revuelto)	Quintal	1,300.00	1,300.00	1,300.00	1,300.00
Robalo Grande	Quintal	2,000.00	2,000.00	2,000.00	2,000.00
Robalo Mediano	Quintal	1,500.00	1,500.00	1,500.00	1,500.00
Robalo Pequeño	Quintal	1,200.00	1,200.00	1,200.00	1,200.00
Tiburón Entero (Revuelto)	Quintal	1,200.00	1,200.00	1,200.00	1,200.00
Tiburón(Filete)	Quintal	1,500.00	1,500.00	1,500.00	1,500.00
Tilapia Grande	Quintal	1,000.00	1,000.00	1,000.00	1,000.00
Tilapia Mediana	Quintal	850.00	850.00	850.00	850.00
Tilapia Pequeña	Quintal	750.00	750.00	750.00	750.00

Fuente: Investigación Primaria de la Dirección de Planeamiento del Ministerio de Agricultura, Ganadería y Alimentación
SO = Sin Oferta.

5ta. Ave. 8-06 zona 9, Tel. 2334-1048 2360-4425 y 28



Flores

Precios Diarios de Flores de Corte, Pagados al Consumidor en el Mercado La Terminal:

Producto	Medida	Precios Diarios Expresado en Quetzales		Promedio	
		29	31	29 al 31 oct	18 al 24 oct
Azucena	Manojo De 6 A 7 Unidades	SO	SO	-	-
Clavel (Varios Colores)	Docena	8.00	15.00	11.50	8.00
Crisantemo (Pompón)	Manojo De 18 A 20 Unidades	12.00	20.00	16.00	10.00
Crisantemo (Standard)	Docena	8.00	8.00	8.00	-
Estaticia (Blanca)	Manojo De 10 A 15 Unidades	SO	SO	-	-
Estaticia (Morada)	Manojo De 10 A 15 Unidades	SO	SO	-	-
Girasol	Docena	25.00	25.00	25.00	20.00
Gladiola	Docena	15.00	15.00	15.00	9.00
Margarita	Manojo De 18 A 20 Unidades	12.00	12.00	12.00	8.00
Rosa (Varios Colores)	Docena	28.00	28.00	28.00	13.00

Fuente: Investigación Primaria de la Dirección de Planeamiento del Ministerio de Agricultura, Ganadería y Alimentación

SO: Sin oferta

Abarrotes

Precios Diarios de Abarrotes, Pagados al Mayorista, Mercado La Terminal:

Producto	Medida	Precios Diarios Expresado en Quetzales		Promedio	
		29	31	25 al 31 oct	18 al 24 oct
Aceite Comestible Ideal	Envase de 800 MI (Caja de 12 Unidades)	175.00	175.00	175.00	175.00
Aceite Comestible La Patrona	Envase de 800 MI (Caja de 12 Unidades)	155.00	155.00	155.00	155.00
Aceite Comestible Olmeca	Envase de 800 MI (Caja de 12 Unidades)	165.00	165.00	165.00	165.00
Azúcar Estándar Caña Real	6 Bolsas de 2500 Gramos	91.00	91.00	91.00	91.00
Azúcar Estándar Caña Real	Bolsa de 15 Kg. (30 bolsas de 500 gr.)	93.00	93.00	93.00	93.00
Azúcar Estándar o Blanca Nacional	Saco 50 Kg.	280.00	280.00	280.00	280.00
Harina De Maíz Maseca	Saco de 50 Lbs.	170.00	170.00	170.00	170.00
Harina De Maíz Tortimasa	Saco de 50 Lbs.	169.00	169.00	169.00	169.00
Harina De Trigo Dura Especial Sol	Quintal	310.00	310.00	310.00	310.00
Harina De Trigo Dura Virgen de Covadonga	Quintal	320.00	320.00	320.00	320.00
Harina De Trigo Suave Sol	Quintal	278.00	278.00	278.00	278.00

Fuente: Investigación Primaria de la Dirección de Planeamiento del Ministerio de Agricultura, Ganadería y Alimentación

Precios Diarios de Abarrotes, Pagados Por El Consumidor Mercado La Terminal:

Producto	Medida	Precios Diarios Expresado en Quetzales		Promedio	
		29	31	25 al 31 oct	18 al 24 oct
Aceite Comestible Ideal	Envase de 800 Ml	15.00	15.00	15.00	15.00
Aceite Comestible La Patrona	Envase de 800 Ml	15.00	15.00	15.00	15.00
Azúcar Estándar Caña Real	Bolsa de 2500 gr.	16.00	16.00	16.00	16.00
Azúcar Estándar Caña Real	Bolsa De 500 gr.	3.50	3.50	3.50	3.50
Harina De Maíz Maseca	Libra	4.00	4.00	4.00	4.00
Harina De Maíz Mixta Maza	Libra	3.50	3.50	3.50	3.50
Harina De Maíz Tortimasa	Libra	4.00	4.00	4.00	4.00
Harina De Trigo Dura Virgen de Covadonga	Libra	4.00	4.00	4.00	4.00
Harina De Trigo Suave Sol	Libra	3.50	3.50	3.50	3.50
Leche Entera Anchor	Bolsa De 360 gr.	27.00	27.00	27.00	27.00
Leche Entera Nido	Bolsa De 360 gr.	29.00	29.00	29.00	29.00

Fuente: Investigación Primaria de la Dirección de Planeamiento del Ministerio de Agricultura, Ganadería y Alimentación



Precios Centroamericanos en U.S\$ Dólares al por Mayor de los Principales Productos Agropecuarios

PRODUCTO	Costa Rica	El Salvador	Guatemala	Honduras	Nicaragua	Panamá
Granos Básicos						
Arroz pilado 90-10[TM]	1,423.61	869.57	886.52	ND	ND	ND
Arroz pilado 80-20[TM]	ND	847.83	791.09	ND	ND	ND
Maíz amarillo[TM]	296.91	ND	395.43	ND	ND	ND
Maíz blanco[TM]	756.86	282.61	312.39	ND	ND	ND
Frijol negro[TM]	1,401.20	ND	916.52	ND	ND	ND
Frijol rojo seda[TM]	ND	826.09	ND	ND	ND	ND
Frijol rojo tinto[TM]	1,642.85	695.65	913.70	ND	ND	ND
Sorgo blanco[TM]	ND	304.35	354.57	ND	ND	ND
Sorgo rojo[TM]	ND	ND	ND	ND	ND	ND
Harina de maíz blanco[TM]	ND	978.26	463.70	ND	ND	ND
Productos Pecuarios						
Carne de novillo en canal[Kg]	3.55	4.35	3.89	ND	ND	ND
Carne de cerdo en canal[Kg]	3.10	3.48	3.67	ND	ND	ND
Carne de pollo entero[Kg]	4.55	2.72	3.28	ND	ND	ND
Leche fluida[Litro]	1.05	1.33	1.00	ND	ND	ND
Huevos de gallina[Kg]	3.54	2.07	2.26	ND	ND	ND
Variables Macroeconómicas						
Tipo de cambio [Moneda Nacional/US\$]	506.02	1.00	7.97	ND	ND	ND

Fuente: Consejo Agropecuario Centroamericano CAC

Precios al 28 de octubre, 2013

ND= No Disponible

TM = 22.04 qq, Kg=1000 g, 1000g = 0.01qq

 Precio Mayor

 Precio Menor

5ta. Ave. 8-06 zona 9, Tel. 2334-1048 2360-4425 y 28



Precios Internacionales de Productos Agropecuarios Precio Internacional de Maíz

Durante la jornada del 25 al 31 de octubre los futuros del maíz de Chicago cerraron con pérdidas en todos los contratos futuros. Se presentaron ligeras ganancias durante el período ocasionadas por una cobertura de posiciones cortas y de compras de oportunidad limitadas. Sin embargo, los precios se vieron presionados a la baja por la estacionalidad de la cosecha de la región central de EUA, el declive fue más reducido en los contratos cercanos por la fuerte demanda internacional. El informe semanal del USDA reporta un avance en la maduración del cultivo del 2% respecto a la semana anterior y un promedio de avance en la cosecha del 20% considerando que el 59% del cultivo se encuentra cosechando. Este promedio se encuentra calificado entre razonable y bueno, dada la estacionalidad de la producción; y a que el clima seco de la semana ha favorecido la recolección del grano. Para el presente ciclo agrícola se espera una producción récord, lo que vendrá a debilitar de forma inevitable los contratos a mediano y largo plazo por el flujo de grano que se espera. Se esperan algunas lluvias que podrían limitar los trabajos de recolección a corto plazo.

“La consultora de granos Lanworth, parte de Thomson Reuters Commodities Research and Forecasts, elevó el pronóstico para la producción mundial de maíz debido a reportes de rendimientos mejores a lo esperado para la cosecha en curso en la región central de EUA, Lanworth dijo que espera una producción mundial de maíz de 955 millones de toneladas, 3 millones por encima de su estimación de la semana pasada. También señaló mejores previsiones de producción de China”.

Precios a Futuro de Maíz Bolsa de Futuros de Chicago (CBOT) (Dólares por Tonelada)

FECHA	25 de octubre			28 de octubre			29 de octubre			30 de octubre			31 de octubre		
	Último	Valor	Cierre	Último	Valor	Cierre	Último	Valor	Cierre	Último	Valor	Cierre	Último	Valor	Cierre
dic-13	173.22	↓	173.32	169.58	↓	173.22	170.07	↑	169.58	169.38	↓	170.07	168.59	↓	169.38
mar-14	177.94	↓	178.14	174.50	↓	177.94	174.89	↑	174.50	173.91	↓	174.89	172.93	↓	173.91
may-14	181.39	↓	181.49	177.94	↓	181.39	178.24	↑	177.94	177.16	↓	178.24	176.17	↓	177.16
jul-14	184.34	↓	184.54	181.00	↓	184.34	181.09	↑	181.00	180.01	↓	181.09	178.83	↓	180.01
sep-14	187.00	↓	187.10	183.75	↓	187.00	183.65	↓	183.75	182.47	↓	183.65	181.39	↓	182.47
dic-14	190.05	↓	190.35	187.00	↓	190.05	187.00	=	187.00	185.82	↓	187.00	184.83	↓	185.82
mar-15	193.89	↓	194.18	190.84	↓	193.89	190.84	=	190.84	189.56	↓	190.84	188.57	↓	189.56
may-15	196.05	=	196.05	192.81	↓	196.05	192.71	↓	192.81	191.62	↓	192.71	190.54	↓	191.62
jul-15	197.04	↑	196.74	194.09	↓	197.04	193.59	↓	194.09	192.61	↓	193.59	191.13	↓	192.61
sep-15	195.17	↑	194.48	192.02	↓	195.17	190.74	↓	192.02	189.66	↓	190.74	188.38	↓	189.66

Fuente: Reuters del 25 al 31 de octubre de 2013

Cierre= se refiere al precio que cerró la bolsa de valores el día anterior

Último = se refiere al precio último establecido el día que se reporta

Valor= se refiere al comportamiento de alza o baja en relación del cierre anterior y el último precio registrado en la bolsa.



Precio de Contado de Maíz Mercados Internacionales (Dólares por Tonelada)

Tipo de producto / Origen	Lugar de entrega					PROMEDIO
		25.10.13	28.10.13	29.10.13	30.10.13	
Sur Central	Centro Sur de Chicago, Illinois	165.35	162.98	163.38	162.59	163.58
Amarillo no. 2 de exportación	Del Golfo	202.35	199.50	198.81	200.97	200.41
Amarillo Yellow	Amarillo, Texas	200.78	200.78	197.23	197.63	199.11
Golfo Exportación Amarillo # 2	Mineapolis	163.38	158.56	159.44	159.44	160.21
Amarillo	Golfo de Lousiana	200.78	200.78	198.42	199.99	199.99
Amarillo no. 2	Kansas City	171.25	167.61	166.13	165.45	167.61
Blanco No. 2	Kansas City	188.97	185.03	184.64	185.03	185.92

Fuente: Reuters del 25 al 31 de octubre de 2013

Precio Internacional de la Soya

Durante la semana el comportamiento de los precios futuros de la Soya concurre mixto, con tendencia mayormente al alza. Los días 25, 28 y 31 concluyeron con pérdidas en todos sus contratos, presionados por la recolección de granos en Estados Unidos y una toma de ganancias. Por otro lado, el clima permitirá un rápido avance de la cosecha en la zona productora de EUA, generando una ola vendedora; otro factor que pesó en el mercado, fue la debilidad de los físicos de la pasta de soya en Sudamérica. Mientras los días 29 y 30 concluyeron con ganancias en todos sus contratos, por compras de oportunidad y expectativas de que no habría entregas de la oleaginosa; en medio de la firmeza del mercado al contado en Estados Unidos y una cobertura de posiciones cortas antes de un período de entrega, dijeron operadores.

Según Reuters, Jason Britt de la casa de corretaje Central Commodities destacó, "Llegamos a la segunda parte de la temporada de cosechas"; "Los agricultores pudieron almacenar los productos al inicio, pero ahora comienzan a quedarse sin espacios y se ven obligados a vender en el mercado, lo cual presiona los precios a la baja", explicó.

**DIRECCION DE
PLANEAMIENTO****Precios a futuro de Frijol Soya
Bolsa de Futuros de Chicago (CBOT)
(Dólares por Tonelada)**

FECHA	25 de octubre			28 de octubre			29 de octubre			30 de octubre			31 de octubre		
	Último	Valor	Cierre	Último	Valor	Cierre	Último	Valor	Cierre	Último	Valor	Cierre	Último	Valor	Cierre
nov.-13	477.67	↓	481.25	467.10	↓	477.67	469.95	↑	467.10	473.08	↑	469.95	470.41	↓	473.08
ene.-14	475.28	↓	479.05	465.91	↓	475.28	466.92	↑	465.91	469.03	↑	466.92	465.27	↓	469.03
mar.-14	467.38	↓	471.05	459.57	↓	467.38	461.04	↑	459.57	463.25	↑	461.04	459.39	↓	463.25
may.-14	461.32	↓	464.62	454.52	↓	461.32	456.26	↑	454.52	458.19	↑	456.26	455.16	↓	458.19
jul.-14	459.20	↓	462.79	452.31	↓	459.20	454.52	↑	452.31	456.54	↑	454.52	453.69	↓	456.54
ago.-14	454.52	↓	458.10	448.18	↓	454.52	450.75	↑	448.18	452.50	↑	450.75	449.28	↓	452.50
sep.-14	439.64	↓	443.50	434.95	↓	439.64	437.53	↑	434.95	439.64	↑	437.53	436.06	↓	439.64
nov.-14	428.06	↓	431.65	425.22	↓	428.06	427.70	↑	425.22	429.53	↑	427.70	425.58	↓	429.53
ene.-15	429.90	↓	433.58	427.05	↓	429.90	429.53	↑	427.05	431.46	↑	429.53	427.60	↓	431.46
mar.-15	430.64	↓	434.22	427.97	↓	430.64	430.54	↑	427.97	432.57	↑	430.54	428.89	↓	432.57

Fuente: Reuters del 25 al 31 de octubre de 2013

Cierre= se refiere al precio que cerró la bolsa de valores el día anterior

Último = se refiere al precio último establecido el día que se reporta

Valor = Se refiere al comportamiento de alza o baja en relación del cierre anterior y el último precio registrado en la bolsa

**Precio de Contado de Frijol Soya
Mercados Internacionales
(Dólares por Tonelada)**

Tipo de producto / Origen	Lugar de entrega	PRECIOS				PROMEDIO
		25.10.13	28.10.13	29.10.13	30.10.13	
Amarillo No. 1, de San Louis	San Louis, Missouri	485.02	469.22	469.22	477.67	475.28
Del Golfo de Louisiana	Mercado de Louisiana	517.35	513.68	513.68	503.02	511.93
Minneapolis	Mercado de Minneapolis	479.14	475.46	475.46	466.28	474.09
Memphis	Mercado de Memphis	492.37	490.16	490.16	479.14	487.96
Kansas	Mercado de Kansas	471.42	467.75	467.75	464.44	467.84
Sur central de Illinois	Illinois, Chicago	472.52	458.19	458.19	462.60	462.88
Norte central de Illinois	Illinois, Chicago	472.52	457.83	457.83	464.07	463.06
Amarillo No. 1, de exportación del Golfo	Golfo de USA	514.41	500.17	500.17	506.51	505.32
De exportación de Argentina P1	Argentina	535.00	535.00	535.00	536.00	535.25
De Rosario, Argentina	Buenos Aires, Argentina	323.46	323.46	323.46	323.46	323.46
Del Golfo de Texas	Mercado de Texas	561.08	561.08	561.08	561.08	561.08

Fuente: Reuters del 25 al 31 de octubre de 2013



Precios Internacionales del Café

El comportamiento de los precios futuros del café arábigo de Nueva York, durante la semana fue mixto, con mayor tendencia a la baja. El 25, 28, 29 y 31 concluyeron con pérdidas en todos sus contratos, el rally bajista se extendió, y con esto el mercado se encuentra técnicamente débil y presionado por los grandes suministros mundiales. Mientras que el 30 concluyó con ganancias en todos sus contratos, excepto el contrato de diciembre-13 que finalizó con pérdidas, el alza estuvo limitada a causa de la cosecha récord por parte de Brasil, así como por la recuperación en la producción cafetalera por parte de Colombia. Asimismo, el mercado se encuentra presionado por lo amplios suministros existentes.

Según Reuters, Stefan Uhlenbrock, analista sénior de F. O. Licht comentó “que no considera que el mercado haya alcanzado todavía sus mínimos, por lo que podría esperarse que el mercado se rija sobre un rango menor al 1.00 dls/lb, en un futuro a corto plazo”.

KCZ13 - Coffee - Daily Line Chart



Fuente: Agrimoney con datos de CME Group



Precio a Futuro de Café

Bolsa de Futuros de New York (CSCE)

(Centavos de Dólar por Libra)

FECHA	25 de octubre			28 de octubre			29 de octubre			30 de octubre			31 de octubre			
	Contrato	Último	Valor	Cierre	Último	Valor	Cierre	Último	Valor	Cierre	Último	Valor	Cierre	Último	Valor	Cierre
dic.-13	110.64	↓	111.86	109.07	↓	110.64	108.46	↓	109.07	108.36	↓	108.46	106.89	↓	108.36	
mar.-14	113.89	↓	115.15	112.21	↓	113.89	111.45	↓	112.21	111.50	↑	111.45	110.08	↓	111.50	
may.-14	116.22	↓	117.54	114.55	↓	116.22	113.68	↓	114.55	113.78	↑	113.68	112.26	↓	113.78	
jul.-14	118.55	↓	119.87	116.93	↓	118.55	115.97	↓	116.93	116.07	↑	115.97	114.55	↓	116.07	
sep.-14	120.83	↓	122.15	119.21	↓	120.83	118.15	↓	119.21	118.40	↑	118.15	116.78	↓	118.40	
dic.-14	123.88	↓	125.19	122.30	↓	123.88	121.19	↓	122.30	121.49	↑	121.19	119.87	↓	121.49	
mar.-15	126.71	↓	128.03	125.19	↓	126.71	124.13	↓	125.19	124.43	↑	124.13	122.81	↓	124.43	
may.-15	128.39	↓	129.71	126.87	↓	128.39	125.85	↓	126.87	126.21	↑	125.85	124.64	↓	126.21	
jul.-15	129.91	↓	131.23	128.39	↓	129.91	127.58	↓	128.39	127.83	↑	127.58	126.46	↓	127.83	
sep.-15	131.43	↓	132.75	130.01	↓	131.43	129.30	↓	130.01	129.50	↑	129.30	128.29	↓	129.50	

Fuente: Reuters del 25 al 31 de octubre de 2013

Cierre= se refiere al precio que cerró la bolsa de valores el día anterior

Último = se refiere al precio último establecido el día que se reporta

Valor= se refiere al comportamiento de alza o baja en relación del cierre anterior y el último precio registrado en la bolsa.

Precios de Contado de Café

Mercados Internacionales

(Centavos de Dólar por Libra)

Tipo de producto / Origen	Lugar de entrega	PRECIOS				PROMEDIO
		25.10.13	28.10.13	29.10.13	30.10.13	
Robusta Estándar de Uganda	Nueva York	92.21	89.49	88.90	88.99	90.85
Robusta 2.5% b&b de Vietnam G2	Nueva York	82.71	79.99	79.40	79.49	81.35
Robusta Grado 4 de Indonesia	Nueva York	83.71	80.99	80.40	80.49	82.35
Arabigo lavado HBMC de Perú	Nueva York	118.10	116.55	115.95	115.85	117.33
Arabigo lavado Premium de Guatemala	Nueva York	127.10	125.55	124.95	124.85	126.33
Arabigo de Alta Calidad de México	Nueva York	117.10	115.55	114.95	114.85	116.33
Arabigo de México	Laredo, México	113.10	111.55	110.95	110.85	112.33
Arabigo de El Salvador	Nueva York	122.60	121.05	120.45	120.35	121.83
Epoca de Colombia	Nueva York	127.10	125.55	124.95	124.85	126.33
Superior UGQ de Colombia	Nueva York	126.10	124.55	123.95	123.85	125.33
Santos No. 2/3 fc/ss, fancy de Brasil	Nueva York	110.10	108.55	107.95	107.85	109.33
Santos No. 4, de Brasil	Nueva York	104.10	102.55	101.95	101.85	103.33
Santos Riado	Santos, Brasil	155.21	155.21	155.21	155.21	155.21
Santos Rio Taste No. 6	Santos, Brasil	149.47	149.47	149.47	149.47	149.47
Arabigo lavado Xsuper de Ecuador	Nueva York	156.65	156.65	156.65	156.65	156.65

Fuente: Reuters del 25 al 31 de octubre de 2013



Precio Internacional Del Azúcar

Los precios futuros de azúcar durante el período del 25 al 31 de octubre del 2013, estuvieron cotizando mayormente a la baja, con excepción del 25, y los contratos lejanos a partir de julio-15 del 31, en que los precios subieron en consolidación, observándose que los precios devolvieron completamente las ganancias obtenidas por el fuego en Brasil y están de vuelta en el rango de cotización visto en días anteriores al fuego.

A partir del 28, los precios cayeron hasta un 8%, ya que el panorama general de grandes suministros se mantiene, aún con los informes y noticias que muestran que el incendio en los almacenes portuarios de Coopersucar ha afectado el ritmo general de las exportaciones de Brasil. Otros orígenes, principalmente India y Tailandia, han estado dispuestos a intervenir para llenar el vacío. El centro sur de Brasil, la región productora más grande, exportará 500.000 toneladas métricas menos en el pico de su ciclo de producción en el tercer trimestre. Sin embargo, aún dejará un exceso global de exportación de 1,5 millones de toneladas, según Kingsman SA, Lausanne, empresa de investigación con sede en Suiza.

Así mismo, China el segundo mayor usuario, tendrá reservas de 5,48 millones de toneladas en septiembre y las exportaciones indias aumentarán por lo menos 10 veces, según el Departamento de Agricultura de EE.UU. Según los analistas "el mundo no va a necesitar todas las exportaciones brasileñas porque esperamos principalmente la demanda de importaciones de China se desacelere un poco debido a las reservas que tienen".

SBH14 - Sugar #11 - Daily Line Chart



Fuente: Agrimoney con datos de CME Group



**DIRECCION DE
PLANEAMIENTO**

Precios a Futuro De Azúcar 11
Bolsa de Futuros de New York (CSCE)
(Centavos de dólar por libra)

FECHA	25 de octubre			28 de octubre			29 de octubre			30 de octubre			31 de octubre		
	Contrato	Último	Valor	Cierre	Último	Valor	Cierre	Último	Valor	Cierre	Último	Valor	Cierre	Último	Valor
mar-04	19.04	↑	18.98	18.92	↓	19.04	18.46	↓	18.92	18.33	↓	18.46	18.33	=	18.33
may-04	18.86	↑	18.80	18.74	↓	18.86	18.32	↓	18.74	18.22	↓	18.32	18.20	↓	18.22
jul-04	18.68	↑	18.64	18.56	↓	18.68	18.17	↓	18.56	18.09	↓	18.17	18.05	↓	18.09
oct-04	18.82	↑	18.78	18.70	↓	18.82	18.34	↓	18.70	18.28	↓	18.34	18.25	↓	18.28
mar-05	19.35	↑	19.31	19.26	↓	19.35	18.93	↓	19.26	18.89	↓	18.93	18.85	↓	18.89
may-05	19.25	↑	19.22	19.17	↓	19.25	18.84	↓	19.17	18.79	↓	18.84	18.78	↓	18.79
jul-05	19.14	↑	19.13	19.07	↓	19.14	18.74	↓	19.07	18.67	↓	18.74	18.68	↑	18.67
oct-05	19.20	↓	19.21	19.12	↓	19.20	18.77	↓	19.12	18.69	↓	18.77	18.72	↑	18.69
mar-06	19.57	↓	19.59	19.51	↓	19.57	19.15	↓	19.51	19.15	=	19.15	19.22	↑	19.15
may-06	19.54	↓	19.55	19.49	↓	19.54	19.13	↓	19.49	19.17	↑	19.13	19.23	↑	19.17

Fuente: Reuters del 25 al 31 de octubre de 2013

Cierre= se refiere al precio que cerró la bolsa de valores el día anterior

Último = se refiere al precio último establecido el día que se reporta

Valor = Se refiere al comportamiento de alza o baja en relación del cierre anterior y el último precio registrado en la bolsa.

Precios a Futuro de Azúcar 16
Bolsa de Futuros de New York (CSCE)
(Centavos de dólar por libra)

FECHA	25 de octubre			28 de octubre			29 de octubre			30 de octubre			31 de octubre		
	Contrato	Último	Valor	Cierre	Último	Valor	Cierre	Último	Valor	Cierre	Último	Valor	Cierre	Último	Valor
nov-13	22.19	↑	22.13	22.09	↓	22.19	21.81	↓	22.09	21.65	↓	21.81	21.64	↓	21.65
ene-14	22.37	↑	22.31	22.37	=	22.37	22.01	↓	22.37	21.84	↓	22.01	21.71	↓	21.84
mar-14	22.42	↑	22.36	22.43	↑	22.42	22.11	↓	22.43	22.08	↓	22.11	21.99	↓	22.08
may-14	22.59	↑	22.53	22.57	↓	22.59	22.31	↓	22.57	22.16	↓	22.31	22.05	↓	22.16
jul-14	22.74	↑	22.68	22.76	↑	22.74	22.54	↓	22.76	22.48	↓	22.54	22.42	↓	22.48
sep-14	23.04	↑	22.96	22.88	↓	23.04	22.83	↓	22.88	22.86	↑	22.83	22.99	↑	22.86

Fuente: Reuters del 25 al 31 de octubre de 2013

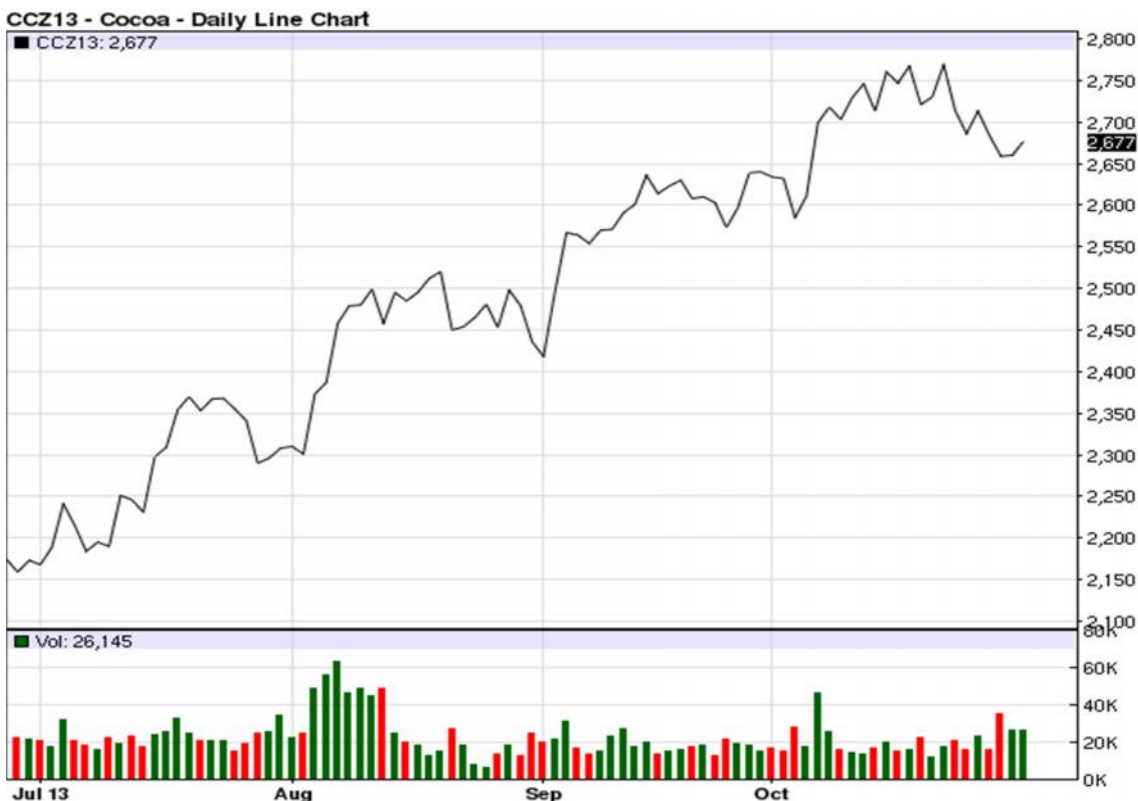
Cierre= se refiere al precio que cerró la bolsa de valores el día anterior

Último = se refiere al precio último establecido el día que se reporta

Valor = Se refiere al comportamiento de alza o baja en relación del cierre anterior y el último precio registrado en la bolsa.



Precio Internacional del Cacao



Fuente: Agrimoney con datos de CME Group

Precios A Futuro de Cacao Bolsa de Futuros de New York (CSCE) (Dólares por Tonelada)

FECHA	25 de octubre			28 de octubre			29 de octubre			30 de octubre			31 de octubre		
	Último	Valor	Cierre	Último	Valor	Cierre	Último	Valor	Cierre	Último	Valor	Cierre	Último	Valor	Cierre
dic-13	2,713.00	↓	2,686.00	2,684.00	↓	2,713.00	2,659.00	↓	2,684.00	2,660.00	↓	2,659.00	2,677.00	↓	2,660.00
mar-14	2,718.00	↓	2,690.00	2,691.00	↓	2,718.00	2,667.00	↓	2,691.00	2,670.00	↓	2,667.00	2,688.00	↓	2,670.00
may-14	2,715.00	↓	2,690.00	2,689.00	↓	2,715.00	2,664.00	↓	2,689.00	2,667.00	↓	2,664.00	2,686.00	↓	2,667.00
jul-14	2,712.00	↓	2,687.00	2,688.00	↓	2,712.00	2,663.00	↓	2,688.00	2,663.00	=	2,663.00	2,682.00	↓	2,663.00
sep-14	2,709.00	↓	2,684.00	2,687.00	↓	2,709.00	2,663.00	↓	2,687.00	2,661.00	↓	2,663.00	2,682.00	↓	2,661.00
dic-14	2,690.00	↓	2,669.00	2,665.00	↓	2,690.00	2,643.00	↓	2,665.00	2,642.00	↓	2,643.00	2,662.00	↓	2,642.00
mar-15	2,680.00	↓	2,661.00	2,655.00	↓	2,680.00	2,634.00	↓	2,655.00	2,632.00	↓	2,634.00	2,652.00	↓	2,632.00
may-15	2,680.00	↓	2,664.00	2,655.00	↓	2,680.00	2,633.00	↓	2,655.00	2,631.00	↓	2,633.00	2,651.00	↓	2,631.00
jul-15	2,684.00	↓	2,669.00	2,659.00	↓	2,684.00	2,637.00	↓	2,659.00	2,635.00	↓	2,637.00	2,655.00	↓	2,635.00

Fuente: Reuters del 25 al 31 de octubre de 2013

Cierre= se refiere al precio que cerró la bolsa de valores el día anterior

Último = se refiere al precio último establecido el día que se reporta

Valor = Se refiere al comportamiento de alza o baja en relación del cierre anterior y el último precio registrado en la bolsa



Precios Pagados de las Principales Hortalizas y Frutas de Exportación de Guatemala en los Diferentes Mercados Internacionales y Origen de las Compras

Miami, Estados Unidos

PRODUCTO	UNIDAD	VARIEDAD	PRECIO MINIMO (SEMANA 25 AL 31 DE OCTUBRE)	PRECIO MAXIMO (SEMANA 25 AL 31 DE OCTUBRE)	ORIGEN
AGUACATE	CAJA 2 LAYER	HASS	\$40.00	\$40.00	CHILE
AGUACATE	CAJA 2 LAYER	HASS	\$31.00	\$40.00	MEXICO
AGUACATE	CAJA 2 LAYER	HASS	\$33.00	\$34.00	MEXICO
AGUACATE	CAJA 25 lb LOOSE	HASS	\$38.00	\$38.00	DOMINICAN REPUBLIC
AGUACATE	CAJA LOOSE	VARIOUS GREENSKIN VARIETIES	\$14.00	\$20.00	
BANANO	CAJA 40 lb		\$17.00	\$17.00	COLOMBIA
BANANO	CAJA 40 lb		\$10.00	\$10.00	DOMINICAN REPUBLIC
BANANO	CAJA 40 lb		\$14.00	\$16.00	GUATEMALA
BANANO	CAJA 40 lb		\$10.00	\$10.00	GUATEMALA
BANANO	CAJA 40 lb		\$15.00	\$17.00	HONDURAS
EJOTE	CAJA		\$5.50	\$5.50	FLORIDA
BROCOLI	CAJA		\$38.00	\$40.00	CALIFORNIA
BROCOLI	CAJA 20 lb LOOSE	CROWN CUT	\$26.00	\$29.00	MEXICO
BROCOLI	CAJA	BABY HYBRID TYPE	\$32.00	\$33.00	CALIFORNIA
MELON	1/2 CAJA		\$28.00	\$28.00	ARIZONA
MELON	1/2 CAJA		\$18.00	\$20.00	CALIFORNIA
MELON	1/2 CAJA		\$16.00	\$30.00	CALIFORNIA
MELON	1/2 CAJA		\$17.00	\$17.00	CALIFORNIA
PAPAYA	CAJA 35-40 lb	MARADOL TYPE	\$22.00	\$22.00	MEXICO
PAPAYA	CAJAS 30-35 lb	TAINUNG	\$26.00	\$26.00	BELIZE
PAPAYA	CAJAS 30-35 lb	TAINUNG	\$22.00	\$25.00	BELIZE
PAPAYA	CAJAS 30-35 lb	TAINUNG	\$24.00	\$24.00	BELIZE
PAPAYA	CAJAS 30-35 lb	TAINUNG	\$23.00	\$23.00	DOMINICAN REPUBLIC
PAPAYA	CAJAS 30-35 lb	TAINUNG	\$25.00	\$28.00	GUATEMALA
PAPAYA	CAJAS 30-35 lb	TAINUNG	\$25.00	\$27.00	GUATEMALA
PAPAYA	CAJAS 30-35 lb	TAINUNG	\$24.00	\$26.00	GUATEMALA
ARVEJA	CAJA 10 lb	SUGAR SNAP PEAS	\$24.00	\$24.00	PERU
ARVEJA	CAJA 10 lb	SNOW PEAS	\$24.00	\$24.00	PERU
CHILE PIMIENTO	1 1 /9 CAJA BUSHEL	GREEN	\$15.00	\$15.00	GEORGIA
CHILE PIMIENTO	1 1 /9 CAJA BUSHEL	GREEN	\$14.00	\$15.00	GEORGIA
CHILE PIMIENTO	1 1 /9 CAJA BUSHEL	RED	\$29.00	\$29.00	DOMINICAN REPUBLIC

Fuente: realizado con datos de USDA

5ta. Ave. 8-06 zona 9, Tel. 2334-1048 2360-4425 y 28

PRODUCTO	UNIDAD	VARIEDAD	PRECIO MINIMO (SEMANA 18 AL 24 DE OCTUBRE	PRECIO MAXIMO (SEMANA 18 AL 24 DE OCTUBRE	ORIGEN
CHILE PIMIENTO	1 1/9 CAJA BUSHEL	RED	\$30.00	\$30.00	MEXICO
CHILE PIMIENTO	CAJA 15 lb	RED	\$18.00	\$18.00	MEXICO
PIÑA	CAJA 1 LAYER		\$11.00	\$12.00	COSTA RICA
PIÑA	CAJA 1 LAYER		\$11.00	\$12.00	COSTA RICA
PIÑA	CAJA 1 LAYER		\$10.00	\$11.00	COSTA RICA
PIÑA	CAJA 1 LAYER		\$12.00	\$12.00	MEXICO
PLATANO	CAJA 50 lb	GREEN	\$20.00	\$20.00	COLOMBIA
PLATANO	CAJA 50 lb	GREEN	\$17.00	\$19.00	ECUADOR
PLATANO	CAJA 50 lb	GREEN	\$19.00	\$20.00	GUATEMALA
PLATANO	CAJA 50 lb	GREEN	\$17.00	\$20.00	PANAMA
FRAMBUESA	FIATS 12 6-oz CUPS WITH LIDS	RED	\$28.00	\$29.00	CALIFORNIA
GUICOYITOS	1 1/9 CAJA BUSHEL	ZUCCHINI	\$12.00	\$12.00	GEORGIA
GUICOYITOS	1 1/9 CAJA BUSHEL	ZUCCHINI	\$10.00	\$10.00	
GUICOYITOS	1/2 CAJA BUSHEL	ZUCCHINI	\$8.00	\$9.00	FLORIDA
GUICOYITOS	1/2 CAJA BUSHEL	ZUCCHINI	\$10.00	\$10.00	GEORGIA
GUICOYITOS	1/2 CAJA BUSHEL	ZUCCHINI	\$10.00	\$10.00	
GUICOYITOS	3/4 CAJA BUSHEL	YELLOW CROOKNECK	\$12.00	\$12.00	FLORIDA
GUICOYITOS	3/4 CAJA BUSHEL	YELLOW CROOKNECK	\$12.00	\$12.00	GEORGIA
GUICOYITOS	1 1/9 CAJA BUSHEL	YELLOW STRAIGHTNECK	\$10.00	\$10.00	GEORGIA
GUICOYITOS	1/2 CAJA BUSHEL	YELLOW STRAIGHTNECK	\$8.00	\$11.00	FLORIDA
GUICOYITOS	1/2 CAJA BUSHEL	YELLOW STRAIGHTNECK	\$9.00	\$12.00	GEORGIA
GUICOYITOS	1/2 CAJA BUSHEL	YELLOW STRAIGHTNECK	\$10.00	\$10.00	
GUICOYITOS	1 1/9 CAJA BUSHEL	ACORN	\$27.00	\$27.00	OHIO
GUICOYITOS	CAJA BUSHEL	BUTTERNUT	\$27.00	\$27.00	NEW JERSEY
GUICOYITOS	CAJA BUSHEL	BUTTERNUT	\$25.00	\$25.00	OHIO
GUICOYITOS	CAJA BUSHEL	SPAGHETTI	\$26.00	\$26.00	OHIO
TOMATES	CAJA 25 lb LOOSE	MATURE GREENS	\$17.00	\$17.00	FLORIDA
TOMATES	CAJA 25 lb LOOSE	MATURE GREENS	\$16.00	\$16.00	FLORIDA
TOMATES	CAJA 25 lb LOOSE	MATURE GREENS	\$17.00	\$17.00	GEORGIA
TOMATES	CAJA 25 lb LOOSE	MATURE GREENS	\$15.00	\$16.00	GEORGIA
TOMATES	CAJA 25 lb LOOSE	MATURE GREENS	\$15.00	\$15.00	GEORGIA
TOMATES	CAJA 25 lb LOOSE	VINE RIPES	\$15.00	\$17.00	
TOMATES	CAJA 25 lb LOOSE	VINE RIPES	\$15.00	\$16.00	
TOMATES	CAJA 25 lb LOOSE	VINE RIPES	\$16.00	\$17.00	NORTH CAROLINA
TOMATES	CAJA 25 lb LOOSE	VINE RIPES	\$15.00	\$18.00	TENNESSEE
TOMATES	CAJA 25 lb LOOSE	VINE RIPES	\$15.00	\$15.00	TENNESSEE
TOMATES, CHERRY	FIATS 12 1-pt CUPS WITH LIDS		\$12.00	\$13.00	FLORIDA

Fuente: realizado con datos de USDA

5ta. Ave. 8-06 zona 9, Tel. 2334-1048 2360-4425 y 28



Los Ángeles, Estados Unidos

PRODUCTO	UNIDAD	VARIEDAD	PRECIO MINIMO (SEMANA 25 AL 31 DE OCTUBRE)	PRECIO MAXIMO (SEMANA 25 AL 31 DE OCTUBRE)	ORIGEN
AGUACATE	CAJA 2 LAYER	HASS	\$36.00	\$44.00	CALIFORNIA
AGUACATE	CAJA 2 LAYER	HASS	\$34.00	\$35.00	CALIFORNIA
AGUACATE	CAJA 2 LAYER	HASS	\$42.00	\$44.00	MEXICO
AGUACATE	CAJA 2 LAYER	HASS	\$34.00	\$36.00	MEXICO
AGUACATE	CAJA 2 LAYER	HASS	\$36.00	\$38.00	MEXICO
AGUACATE	CAJA 2 LAYER	HASS	\$32.00	\$32.00	MEXICO
AGUACATE	CAJA LOOSE	HASS	\$28.00	\$29.00	CALIFORNIA
AGUACATE	CAJA LOOSE	HASS	\$26.00	\$28.00	CALIFORNIA
AGUACATE	CAJA LOOSE	HASS	\$25.00	\$29.00	MEXICO
AGUACATE	CAJA LOOSE	HASS	\$24.00	\$28.00	MEXICO
BANANO	CAJA 40 lb		\$15.00	\$15.00	ECUADOR
BANANO	CAJA 40 lb		\$15.00	\$15.00	GUATEMALA
BANANO	CAJA 40 lb		\$14.50	\$15.00	MEXICO
BANANO	CAJA 40 lb		\$23.00	\$25.50	ECUADOR
BANANO	CAJA 40 lb		\$23.00	\$25.50	PERU
BANANO	CAJA INSTITUCIONAL 40 PAQUETES		\$16.50	\$16.50	ECUADOR
BANANO	CAJA INSTITUCIONAL 40 PAQUETES		\$16.50	\$16.50	GUATEMALA
BANANO	CAJA INSTITUCIONAL 40 PAQUETES		\$17.00	\$17.00	HONDURAS
BANANO	CAJA 15 lb	BABY	\$10.00	\$11.00	ECUADOR
BANANO	CAJA 20 lb	RED	\$12.00	\$13.00	ECUADOR
BANANO	CAJA 20 lb	MANZANO	\$15.50	\$16.00	COLOMBIA
BANANO	CAJA 40 lb	BURRO	\$11.00	\$12.00	MEXICO
EJOTE	10 lb FLIM BAGS		\$4.75	\$5.00	CALIFORNIA
EJOTE	10 lb FLIM BAGS		\$2.75	\$3.00	CALIFORNIA
EJOTE	CARTONS 12 12-oz PACKAGES		\$6.50	\$7.00	CALIFORNIA
BROCOLI	CAJA		\$23.50	\$28.00	CALIFORNIA
BROCOLI	CAJA 20 lb LOOSE	CROWN CUT	\$27.50	\$33.00	CALIFORNIA
BROCOLI	CAJA	BABY HYBRID TYPE	\$24.00	\$24.00	CALIFORNIA
MELON	1/2 CAJA		\$25.00	\$29.00	ARIZONA
MELON	1/2 CAJA		\$22.00	\$29.00	ARIZONA
MELON	1/2 CAJA		\$27.00	\$28.00	ARIZONA
MELON	1/2 CAJA		\$25.00	\$29.00	CALIFORNIA
MELON	1/2 CAJA		\$22.00	\$29.00	CALIFORNIA
MELON	1/2 CAJA		\$27.00	\$28.00	CALIFORNIA
MELON	OVERSIZED 1/2 CARTONS		\$26.00	\$28.00	ARIZONA
MELON	OVERSIZED 1/2 CARTONS		\$25.00	\$26.00	CALIFORNIA

Fuente: realizado con datos de USDA

5ta. Ave. 8-06 zona 9, Tel. 2334-1048 2360-4425 y 28



PRODUCTO	UNIDAD	VARIEDAD	PRECIO MINIMO (SEMANA 25 AL 31 DE OCTUBRE)	PRECIO MAXIMO (SEMANA 25 AL 31 DE OCTUBRE)	ORIGEN
PAPAYA	CAJA 10 lb	SOLO TYPE	\$19.00	\$19.50	HAWAII
PAPAYA	CAJA 10 lb	SOLO TYPE	\$16.00	\$18.00	HAWAII
PAPAYA	CAJA 10 lb	SOLO TYPE	\$16.00	\$18.00	HAWAII
PAPAYA	CAJA 10 lb	SOLO TYPE	\$16.00	\$18.00	HAWAII
PAPAYA	CAJAS 30-35 lb	MARADOL TYPE	\$20.00	\$20.00	BELIZE
PAPAYA	CAJAS 30-35 lb	MARADOL TYPE	\$20.00	\$21.00	MEXICO
PAPAYA	CAJAS 35 lb	GREEN COOKING TYPE	\$20.00	\$20.00	MEXICO
ARVEJA	BUSHEL CRATES	ENGLISH	\$50.00	\$55.00	CALIFORNIA
ARVEJA	CAJA 10 lb	SUGAR SNAP PEAS	\$26.50	\$30.00	CALIFORNIA
ARVEJA	CAJA 10 lb	SUGAR SNAP PEAS	\$26.50	\$30.00	MEXICO
ARVEJA	CAJA 10 lb	SUGAR SNAP PEAS	\$31.00	\$32.50	CALIFORNIA
ARVEJA	CAJA 10 lb	SNOW PEAS	\$30.00	\$32.50	CALIFORNIA
ARVEJA	CAJA 10 lb	SNOW PEAS	\$30.00	\$32.50	MEXICO
ARVEJA	CAJA 10 lb	SNOW PEAS	\$28.00	\$29.00	PERU
CHILE PIMIENTO	1 1 /9 CAJA BUSHEL	GREEN	\$17.00	\$20.00	CALIFORNIA
CHILE PIMIENTO	1 1 /9 CAJA BUSHEL	GREEN	\$15.00	\$18.00	CALIFORNIA
CHILE PIMIENTO	1 1 /9 CAJA BUSHEL	GREEN	\$13.00	\$16.00	CALIFORNIA
CHILE PIMIENTO	1 1 /9 CAJA BUSHEL	GREEN	\$11.00	\$14.00	CALIFORNIA
CHILE PIMIENTO	1 1 /9 CAJA BUSHEL	RED	\$22.00	\$25.00	CALIFORNIA
CHILE PIMIENTO	1 1 /9 CAJA BUSHEL	RED	\$20.00	\$23.00	CALIFORNIA
CHILE PIMIENTO	1 1 /9 CAJA BUSHEL	RED	\$15.00	\$20.00	CALIFORNIA
CHILE PIMIENTO	CAJA 15 lb	RED	\$14.00	\$16.00	CALIFORNIA
CHILE PIMIENTO	CAJAS 5kg/11lb	RED	\$16.00	\$18.00	MEXICO
CHILE PIMIENTO	CAJAS 5kg/11lb	RED	\$26.00	\$26.00	NETHERLANDS
CHILE PIMIENTO	1 1 /9 CAJA BUSHEL	YELLOW	\$25.00	\$26.00	CALIFORNIA
CHILE PIMIENTO	CAJA 15 lb	YELLOW	\$16.00	\$17.00	CALIFORNIA
CHILE PIMIENTO	CAJAS 5kg/11lb	YELLOW	\$27.00	\$27.00	CANADA
CHILE PIMIENTO	CAJAS 5kg/11lb	YELLOW	\$18.00	\$20.00	MEXICO
CHILE PIMIENTO	CAJAS 5kg/11lb	ORANGE	\$20.00	\$22.00	MEXICO
CHILE PIMIENTO	CAJAS 5kg/11lb	ORANGE	\$30.00	\$30.00	NETHERLANDS
PIÑA	CAJA 1 LAYER		\$10.00	\$10.00	COSTA RICA
PIÑA	CAJA 1 LAYER		\$10.00	\$10.00	COSTA RICA
PIÑA	CAJA 1 LAYER		\$10.00	\$10.00	COSTA RICA
PIÑA	CAJA 1 LAYER		\$9.00	\$10.00	COSTA RICA
PIÑA	CAJA 1 LAYER		\$9.00	\$11.00	MEXICO
PIÑA	CAJA 1 LAYER		\$9.00	\$11.00	MEXICO
PIÑA	CAJA 1 LAYER		\$9.00	\$10.00	MEXICO
PIÑA	CAJA 1 LAYER		\$8.00	\$10.00	MEXICO

Fuente: realizado con datos de USDA

5ta. Ave. 8-06 zona 9, Tel. 2334-1048 2360-4425 y 28



PRODUCTO	UNIDAD	VARIEDAD	PRECIO MINIMO (SEMANA 25 AL 31 DE OCTUBRE	PRECIO MAXIMO (SEMANA 25 AL 31 DE OCTUBRE	ORIGEN
PIÑA	CAJA 1 LAYER		\$7.00	\$7.00	MEXICO
PIÑA	CAJA 1 LAYER		\$10.00	\$10.00	PANAMA
PIÑA	CAJA 1 LAYER		\$10.00	\$10.00	PANAMA
PIÑA	CAJA 1 LAYER		\$10.00	\$10.00	PANAMA
PIÑA	CAJA 1 LAYER		\$10.00	\$10.00	PANAMA
PIÑA	CAJA 1 LAYER	BABY TYPE	\$30.00	\$30.00	SOUTH AFRICA
PIÑA	CAJA 1 LAYER	BABY TYPE	\$30.00	\$30.00	SOUTH AFRICA
PLATANO	CAJA 50 lb		\$23.00	\$24.00	ECUADOR
PLATANO	CAJA 50 lb		\$22.00	\$26.00	GUATEMALA
FRAMBUESA	FIATS 12 6-oz CUPS WITH LIDS	RED	\$18.00	\$18.00	CALIFORNIA
FRAMBUESA	FIATS 12 6-oz CUPS WITH LIDS	RED	\$16.00	\$18.00	MEXICO
GUICOYITOS	24-26 lb CONTAINERS	ZUCCHINI	\$8.00	\$10.00	CALIFORNIA
GUICOYITOS	24-26 lb CONTAINERS	ZUCCHINI	\$8.00	\$10.00	CALIFORNIA
GUICOYITOS	24-26 lb CONTAINERS	ZUCCHINI	\$8.00	\$9.00	CALIFORNIA
GUICOYITOS	4/7 BUSHEL CARTONS	ZUCCHINI	\$10.00	\$12.00	MEXICO
GUICOYITOS	4/7 BUSHEL CARTONS	ZUCCHINI	\$10.00	\$12.00	MEXICO
GUICOYITOS	4/7 BUSHEL CARTONS	ZUCCHINI	\$8.00	\$10.00	MEXICO
GUICOYITOS	24-26 lb CONTAINERS	YELLOW STRAIGHTNECK	\$12.00	\$13.00	CALIFORNIA
GUICOYITOS	24-26 lb CONTAINERS	YELLOW STRAIGHTNECK	\$12.00	\$13.00	CALIFORNIA
GUICOYITOS	24-26 lb CONTAINERS	YELLOW STRAIGHTNECK	\$9.00	\$10.00	CALIFORNIA
GUICOYITOS	4/7 BUSHEL CARTONS	YELLOW STRAIGHTNECK	\$12.00	\$12.00	MEXICO
GUICOYITOS	4/7 BUSHEL CARTONS	YELLOW STRAIGHTNECK	\$12.00	\$12.00	MEXICO
GUICOYITOS	4/7 BUSHEL CARTONS	YELLOW STRAIGHTNECK	\$10.00	\$10.00	MEXICO
GUICOYITOS	24-26 lb CONTAINERS	GREY	\$8.00	\$9.00	CALIFORNIA
GUICOYITOS	24-26 lb CONTAINERS	GREY	\$8.00	\$9.00	CALIFORNIA
GUICOYITOS	24-26 lb CONTAINERS	GREY	\$7.00	\$8.00	CALIFORNIA
GUICOYITOS	CAJA BUSHEL	ACORN	\$16.00	\$18.00	CALIFORNIA
GUICOYITOS	CAJA BUSHEL	ACORN	\$20.00	\$21.00	CALIFORNIA
GUICOYITOS	CAJA 40 lb	BANANA	\$16.00	\$17.00	CALIFORNIA
GUICOYITOS	CAJA BUSHEL	BUTTERNUT	\$18.00	\$20.00	CALIFORNIA
GUICOYITOS	CAJA BUSHEL	BUTTERNUT	\$18.00	\$20.00	CALIFORNIA
GUICOYITOS	CAJA BUSHEL	KABOCHA	\$16.00	\$19.00	CALIFORNIA
GUICOYITOS	CAJA BUSHEL	SPAGHETTI	\$20.00	\$22.00	CALIFORNIA
TOMATES	CAJA 25 lb LOOSE	MATURE GREENS	\$11.00	\$13.00	CALIFORNIA
TOMATES	CAJA 25 lb LOOSE	MATURE GREENS	\$11.00	\$13.00	CALIFORNIA
TOMATES	5 kg/11 lb FLATS	VINE RIPES	\$10.00	\$10.00	MEXICO
TOMATES	FLATS 1 LAYER	VINE RIPES	\$9.00	\$10.00	CALIFORNIA
TOMATES	FLATS 1 LAYER	VINE RIPES	\$9.00	\$10.00	CALIFORNIA

Fuente: realizado con datos de USDA

5ta. Ave. 8-06 zona 9, Tel. 2334-1048 2360-4425 y 28



PRODUCTO	UNIDAD	VARIEDAD	PRECIO MINIMO (SEMANA 25 AL 31 DE OCTUBRE)	PRECIO MAXIMO (SEMANA 25 AL 31 DE OCTUBRE)	ORIGEN
TOMATES	FLATS 1 LAYER	VINE RIPES	\$9.00	\$10.00	CALIFORNIA
TOMATES	FLATS 1 LAYER	VINE RIPES	\$8.00	\$8.50	CANADA
TOMATES	FLATS 1 LAYER	VINE RIPES	\$8.00	\$8.50	CANADA
TOMATES	FLATS 1 LAYER	VINE RIPES	\$8.00	\$8.50	CANADA
TOMATES	FLATS 2 LAYER	VINE RIPES	\$13.00	\$15.00	CALIFORNIA
TOMATES	FLATS 2 LAYER	VINE RIPES	\$13.00	\$15.00	CALIFORNIA
TOMATES	FLATS 2 LAYER	VINE RIPES	\$13.00	\$14.00	CALIFORNIA
TOMATES	FLATS 2 LAYER	VINE RIPES	\$13.00	\$14.00	CALIFORNIA
TOMATES	FLATS 2 LAYER	VINE RIPES	\$13.00	\$14.00	MEXICO
TOMATES	FLATS 2 LAYER	VINE RIPES	\$13.00	\$14.00	MEXICO
TOMATES	FLATS 2 LAYER	VINE RIPES	\$13.00	\$14.00	MEXICO
TOMATES	FLATS 2 LAYER	VINE RIPES	\$13.00	\$14.00	MEXICO
TOMATES	FLATS 2 LAYER	VINE RIPES	\$13.00	\$14.00	MEXICO
TOMATES	CAJA 10 lb	VINE RIPE - HEIRLOOM VARIETIES	\$17.00	\$18.00	MEXICO
TOMATES, CHERRY	FLATS 12 1-PT BASKETS	RED	\$12.00	\$13.00	CALIFORNIA
TOMATES, CHERRY	FLATS 12 1-PT BASKETS	RED	\$13.00	\$14.00	MEXICO
TOMATES, CHERRY	FLATS 12 1/2-pt CUPS WHIT LIDS	PEAR TYPE	\$30.00	\$30.00	MEXICO
TOMATES, CHERRY	FLATS 12 1/2-pt CUPS WHIT LIDS	PEAR TYPE	\$30.00	\$30.00	MEXICO

Fuente: realizado con datos de USDA

Toronto, Canadá

PRODUCTO	UNIDAD	VARIEDAD	PRECIO MINIMO (SEMANA 25 AL 31 DE OCTUBRE)	PRECIO MAXIMO (SEMANA 25 AL 31 DE OCTUBRE)	ORIGEN
AGUACATE	CAJA 2 LAYER	HASS	\$42.50	\$47.57	MEXICO
AGUACATE	CAJA 2 LAYER	HASS	\$38.64	\$44.91	MEXICO
AGUACATE	CAJA 1 LAYER	HASS	\$14.49	\$20.28	MEXICO
AGUACATE	CAJA 1 LAYER	HASS	\$13.52	\$16.42	MEXICO
AGUACATE	CAJA 1 LAYER	HASS	\$23.18	\$27.05	MEXICO
AGUACATE	CAJA 1 LAYER	VARIOUS GREENSKIN VARIETIES	\$19.32	\$19.32	FLORIDA
BANANO	CAJA 40 lb		\$18.35	\$18.35	COSTA RICA
BANANO	CAJA 15 lb	BABY	\$13.04	\$15.45	ECUADOR
BANANO	CAJA 20 lb	RED	\$14.49	\$16.90	ECUADOR
BROCOLI	CAJA		\$17.14	\$21.25	CANADA

Fuente: realizado con datos de USDA

5ta. Ave. 8-06 zona 9, Tel. 2334-1048 2360-4425 y 28

PRODUCTO	UNIDAD	VARIEDAD	PRECIO MINIMO (SEMANA 25 AL 31 DE OCTUBRE)	PRECIO MAXIMO (SEMANA 25 AL 31 DE OCTUBRE)	ORIGEN
BROCOLI	CAJA		\$22.70	\$22.70	UNITED STATES
BROCOLI	CAJA		\$28.01	\$28.01	CANADA
BROCOLI	CAJA		\$56.02	\$56.02	UNITED STATES
BROCOLI	CAJA 20 lb LOOSE	CROWN CUT	\$22.22	\$25.11	CALIFORNIA
BROCOLI	CAJA 20 lb LOOSE	CROWN CUT	\$19.32	\$25.11	CANADA
MELON	1/2 CAJA		\$13.52	\$26.08	CALIFORNIA
MELON	1/2 CAJA		\$20.28	\$26.08	CALIFORNIA
MELON	OVERSIZED 1/2 CARTONS		\$20.28	\$27.05	UNITED STATES
PAPAYA	3.5 kg CONTAINER	SOLO TYPE	\$14.97	\$14.97	BRAZIL
ARVEJA	1 1 /9 CAJA BUSHEL	ENGLISH	\$33.81	\$33.81	CANADA
ARVEJA	1 1 /9 CAJA BUSHEL	ENGLISH	\$49.26	\$53.12	UNITED STATES
ARVEJA	CAJA 10 lb	SUGAR SNAP PEAS	\$28.98	\$36.70	CHINA
ARVEJA	CAJA 10 lb	SNOW PEAS	\$26.08	\$31.87	CHINA
CHILE PIMIENTO	CAJA 25 lb	GREEN	\$12.56	\$17.39	CANADA
CHILE PIMIENTO	CAJA 25 lb	RED	\$28.98	\$28.98	CALIFORNIA
CHILE PIMIENTO	CAJAS 5kg/11lb	RED	\$14.49	\$21.25	CANADA
CHILE PIMIENTO	CAJA 25 lb	YELLOW	\$24.15	\$30.91	MEXICO
CHILE PIMIENTO	CAJAS 5kg/11lb	YELLOW	\$14.49	\$22.22	CANADA
CHILE PIMIENTO	CAJAS 5kg/11lb	ORANGE	\$17.39	\$25.11	CANADA
PIÑA	CAJA		\$9.66	\$16.42	COSTA RICA
PIÑA	CAJA		\$10.62	\$14.49	COSTA RICA
PIÑA	CAJA		\$12.56	\$17.39	COSTA RICA
PLATANO	CAJA 25 lb		\$28.98	\$30.91	COLOMBIA
FRAMBUESA	FIATS 12 6-oz CUPS WITH LIDS	RED	\$20.28	\$32.84	CALIFORNIA
FRAMBUESA	FIATS 12 6-oz CUPS WITH LIDS	RED	\$25.11	\$26.08	CANADA
FRAMBUESA	FIATS 12 6-oz CUPS WITH LIDS	GOLD	\$32.84	\$32.84	CALIFORNIA
GUICOYITOS	CAJA 20 lb	ZUCCHINI	\$14.97	\$17.39	CANADA
GUICOYITOS	CAJA 20 lb	ZUCCHINI	\$16.42	\$17.39	MEXICO
GUICOYITOS	CAJA 20 lb	ZUCCHINI	\$16.42	\$23.18	UNITED STATES
GUICOYITOS	25 lb CONTAINERS	ZUCCHINI	\$10.62	\$22.94	MEXICO
GUICOYITOS	CAJA 20 lb	YELLOW STRAIGHTNECK	\$19.32	\$19.32	CANADA
GUICOYITOS	CAJA 20 lb	YELLOW STRAIGHTNECK	\$19.32	\$23.18	MEXICO
GUICOYITOS	CAJA 35-40 lb	ACORN	\$27.29	\$27.29	UNITED STATES
GUICOYITOS	CAJA 35-40 lb	BUTTERCUP	\$14.49	\$17.39	CANADA
GUICOYITOS	CAJA 35-40 lb	BUTTERCUP	\$28.01	\$32.60	UNITED STATES
GUICOYITOS	CAJA 35-40 lb	BUTTERNUT	\$15.45	\$16.42	CANADA

Fuente: realizado con datos de USDA

5ta. Ave. 8-06 zona 9, Tel. 2334-1048 2360-4425 y 28



PRODUCTO	UNIDAD	VARIEDAD	PRECIO MINIMO (SEMANA 25 AL 31 DE OCTUBRE)	PRECIO MAXIMO (SEMANA 25 AL 31 DE OCTUBRE)	ORIGEN
GUICOYITOS	CAJA 35-40 lb	BUTTERNUT	\$34.29	\$34.29	UNITED STATES
GUICOYITOS	CAJA 35-40 lb	SPAGHETTI	\$17.39	\$18.35	CANADA
GUICOYITOS	CAJA 35-40 lb	SPAGHETTI	\$20.53	\$20.53	UNITED STATES
TOMATES	15 lb FLATS	VINE RIPES	\$13.52	\$19.32	CANADA
TOMATES	15 lb FLATS	VINE RIPES	\$13.52	\$19.32	CANADA
TOMATES	15 lb FLATS	VINE RIPES	\$10.62	\$14.49	CANADA
TOMATES	15 lb FLATS	VINE RIPES	\$12.56	\$12.56	CANADA
TOMATES	CAJA 20 lb	VINE RIPES	\$15.45	\$16.42	CANADA
TOMATES	CAJA 25 lb LOOSE	VINE RIPES	\$16.42	\$19.32	UNITED STATES
TOMATES	CAJA 25 lb LOOSE	VINE RIPES	\$15.45	\$17.39	UNITED STATES
TOMATES	CAJA 25 lb LOOSE	VINE RIPES	\$14.49	\$15.45	UNITED STATES
TOMATES	5 kg/11 lb FLATS	VINE RIPES	\$19.32	\$19.32	CANADA
TOMATES	5 kg/11 lb FLATS	VINE RIPES	\$9.66	\$12.56	CANADA
TOMATES	5 kg/11 lb FLATS	VINE RIPES	\$15.45	\$19.32	CANADA
TOMATES	5 kg/11 lb FLATS	VINE RIPES	\$12.56	\$12.56	MEXICO
TOMATES, CHERRY	FLATS 12 1-PT BASKETS		\$18.35	\$18.35	UNITED STATES

Fuente: realizado con datos de USDA

México, Distrito Federal, Central de Abastos

PRODUCTO	UNIDAD	VARIEDAD	PRECIO MINIMO (SEMANA 25 AL 31 DE OCTUBRE)	PRECIO MAXIMO (SEMANA 25 AL 31 DE OCTUBRE)	ORIGEN
AGUACATE	10 kg CONTAINERS	HASS	\$13.07	\$13.86	MICHOACAN
BANANO	CAJAS 18 kg	CHIAPAS	\$2.69	\$3.08	CHIAPAS
BANANO	CAJAS 18 kg	TABASCO	\$2.69	\$3.08	TABASCO
BANANO	CAJAS 18 kg	DOMINICO	\$8.47	\$9.23	CHIAPAS
BROCOLI	CARTONS/CRATES		\$0.46	\$0.62	PUEBLA
MELON	38 kg CARTONS/CRATES		\$28.45	\$30.80	CHIHUAHUA
MELON	38 kg CARTONS/CRATES		\$21.53	\$26.18	CHIHUAHUA
PAPAYA	CAJA	MARADOL TYPE	\$1.23	\$1.31	OAXACA
CHILE PIMIENTO	12 kg CONTAINERS	GREEN	\$13.84	\$17.71	GUANAJUATO
PIÑA	CAJA		\$1.46	\$1.46	VERACRUZ
PIÑA	CAJA		\$1.15	\$1.16	VERACRUZ
PLATANO	CAJA	GREEN	\$0.46	\$0.50	CHIAPAS
GUICOYITOS	CAJAS 25 kg	ZUCCHINI	\$10.01	\$15.38	HIDALGO
TOMATES	FLATS	IMMATURE GREENS	\$0.50	\$0.50	HIDALGO
TOMATES	CAJAS 10 kg	VINE RIPES	\$10.00	\$10.01	SAN LUIS POTOSI

Fuente: realizado con datos de USDA

5ta. Ave. 8-06 zona 9, Tel. 2334-1048 2360-4425 y 28

Paris, Francia, Unión Europea

PRODUCTO	UNIDAD	VARIEDAD	PRECIO MINIMO (SEMANA 25 AL 31 DE OCTUBRE	PRECIO MAXIMO (SEMANA 25 AL 31 DE OCTUBRE	ORIGEN
AGUACATE	CAJA	HASS	\$14.58	\$14.69	PERU
AGUACATE	CAJA	HASS	\$14.58	\$14.69	PERU
BROCOLI	CAJA		\$1.79	\$1.80	FRANCE
CHILE PIMIENTO	CAJA	GREEN	\$1.92	\$1.94	FRANCE
CHILE PIMIENTO	CAJA	GREEN	\$2.27	\$2.52	NETHERLANDS
CHILE PIMIENTO	CAJA	RED	\$2.34	\$2.92	NETHERLANDS
CHILE PIMIENTO	CAJA	RED	\$1.59	\$1.60	SPAIN
PIÑA	CAJA 1 LAYER		\$1.19	\$1.40	COSTA RICA
PIÑA	CAJA 1 LAYER		\$1.19	\$1.40	COTE D'IVOIRE
PIÑA	CAJA 1 LAYER		\$2.78	\$2.81	WESTERN AFRICA
FRAMBUESA	125 gms. CONTAINERS	RED	\$13.26	\$14.69	FRANCE
FRAMBUESA	125 gms. CONTAINERS	RED	\$13.26	\$14.69	SPAIN
GUICOYITOS	CAJA	ZUCCHINI	\$1.26	\$1.27	FRANCE
GUICOYITOS	CAJA	ROUND ZUCCHINI	\$1.87	\$1.87	FRANCE
TOMATES	FLATS		\$1.06	\$1.07	BELGIUM

Fuente: realizado con datos de USDA

Precios Pagados de los Principales Ornamentales de Exportación de Guatemala en los Diferentes Mercados Internacionales y Origen de las compras

Boston, Estados Unidos

PRODUCTO	UNIDAD	VARIEDAD	PRECIO MINIMO (SEMANA 25 AL 31 DE OCTUBRE	PRECIO MAXIMO (SEMANA 25 AL 31 DE OCTUBRE	ORIGEN
AVE DEL PARAISO (STRELITZIA)	VASTAGO		\$1.85	\$2.50	ECUADOR
AVE DEL PARAISO (STRELITZIA)	RAMO 5s		\$12.50	\$12.50	COSTA RICA
CLAVELES	VASTAGO		\$0.40	\$0.40	COLOMBIA
CLAVELES	VASTAGO		\$0.40	\$0.45	COLOMBIA
CLAVELES	VASTAGO		\$0.40	\$0.40	COLOMBIA
CLAVELES MINIATURA	RAMO		\$5.00	\$5.00	COLOMBIA
CLAVELES MINIATURA	RAMO		\$3.50	\$4.00	COLOMBIA
CRISANTEMOS	VASTAGO	STANDARD	\$1.60	\$1.60	CALIFORNIA
CRISANTEMOS	VASTAGO	STANDARD	\$1.25	\$1.25	ECUADOR

Fuente: realizado con datos de USDA

5ta. Ave. 8-06 zona 9, Tel. 2334-1048 2360-4425 y 28



PRODUCTO	UNIDAD	VARIEDAD	PRECIO MINIMO (SEMANA 25 AL 31 DE OCTUBRE	PRECIO MAXIMO (SEMANA 25 AL 31 DE OCTUBRE	ORIGEN
CRISANTEMOS	VASTAGO	STANDARD	\$1.10	\$1.10	ECUADOR
CRISANTEMOS	VASTAGO	STANDARD	\$1.10	\$1.10	ECUADOR
CRISANTEMOS	RAMO 10s	DISBUD	\$9.50	\$9.50	COLOMBIA
CRISANTEMOS	RAMO 10s	DISBUD	\$9.50	\$9.50	COLOMBIA
CRISANTEMOS	RAMO 10s	DISBUD	\$7.50	\$7.50	COLOMBIA
CRISANTEMOS	RAMO 10s	DISBUD	\$8.50	\$8.50	COLOMBIA
CRISANTEMOS	RAMO 10s	DISBUD	\$7.50	\$8.50	COLOMBIA
CRISANTEMOS	RAMO 10s	DISBUD	\$7.50	\$7.50	COLOMBIA
DIENTE DE LEON	CAJA RAMOS		\$15.00	\$16.00	NEW JERSEY
GERBERA	VASTAGO	STANDARD TYPE	\$1.25	\$1.25	CALIFORNIA
GERBERA	VASTAGO	STANDARD TYPE	\$1.25	\$1.25	CANADA
GERBERA	VASTAGO	STANDARD TYPE	\$0.75	\$0.85	GUATEMALA
GERBERA	VASTAGO	STANDARD TYPE	\$1.25	\$1.25	NEW ENGLAND
GERBERA	VASTAGO	MINIATURE TYPE	\$0.85	\$1.00	CALIFORNIA
GERBERA	VASTAGO	MINIATURE TYPE	\$0.75	\$0.75	CANADA
GERBERA	VASTAGO	MINIATURE TYPE	\$0.85	\$0.90	NEW ENGLAND
GLADIOLA	RAMO		\$12.50	\$12.50	CALIFORNIA
GLADIOLA	RAMO		\$10.00	\$10.00	CANADA
GLADIOLA	RAMO		\$7.50	\$8.50	NEW JERSEY
LIRIOS	RAMO	ASIATIC TYPE	\$12.00	\$13.50	CALIFORNIA
LIRIOS	RAMO	ASIATIC TYPE	\$13.50	\$13.50	COSTA RICA
LIRIOS	RAMO	ASIATIC TYPE	\$12.50	\$12.50	MAINE
LIRIOS	RAMO 10s	ORIENTAL TYPE	\$22.50	\$22.50	COLOMBIA
LIRIOS	RAMO	ORIENTAL TYPE	\$25.00	\$27.50	NEW ENGLAND
LIRIOS	RAMO 10s	ORIENTAL TYPE	\$20.00	\$22.50	CALIFORNIA
LIRIOS	RAMO 10s	ORIENTAL TYPE	\$17.50	\$20.00	CANADA
LIRIOS	RAMO 10s	ORIENTAL TYPE	\$17.50	\$18.00	COSTA RICA
LIRIOS	RAMO 10s	ORIENTAL TYPE	\$22.50	\$30.00	CANADA
LIRIOS	RAMO 10s	ORIENTAL TYPE	\$25.00	\$25.00	CALIFORNIA
LIRIOS	RAMO 10s	ORIENTAL TYPE	\$20.00	\$20.00	COSTA RICA
LIRIOS	RAMO	ORIENTAL TYPE	\$20.00	\$20.00	MAINE
LIRIOS	RAMO	ORIENTAL TYPE	\$20.00	\$20.00	NEW ENGLAND
LIRIOS	RAMO 10s	ORIENTAL TYPE	\$20.00	\$22.50	CALIFORNIA
LIRIOS	RAMO 10s	ORIENTAL TYPE	\$17.50	\$20.00	CANADA
LIRIOS	RAMO 10s	ORIENTAL TYPE	\$17.50	\$18.00	COSTA RICA
LIRIOS	RAMO 10s	ORIENTAL TYPE	\$26.50	\$26.50	CANADA
LIRIOS	RAMO 10s	ORIENTAL TYPE	\$24.00	\$25.00	CALIFORNIA

Fuente: realizado con datos de USDA

5ta. Ave. 8-06 zona 9, Tel. 2334-1048 2360-4425 y 28



PRODUCTO	UNIDAD	VARIEDAD	PRECIO MINIMO (SEMANA 25 AL 31 DE OCTUBRE	PRECIO MAXIMO (SEMANA 25 AL 31 DE OCTUBRE	ORIGEN
LIRIOS	RAMO 10s	ORIENTAL TYPE	\$20.00	\$20.00	COSTA RICA
LIRIOS	RAMO 5s	ORIENTAL TYPE	\$18.50	\$18.50	NEW ENGLAND
LIRIOS	RAMO	ORIENTAL TYPE	\$20.00	\$20.00	MAINE
LIRIOS	RAMO	ORIENTAL TYPE	\$20.00	\$20.00	NEW ENGLAND
LIRIOS	RAMO 10s	ORIENTAL TYPE	\$25.00	\$25.00	CALIFORNIA
LIRIOS	RAMO	ORIENTAL TYPE	\$20.00	\$20.00	MAINE
ROSA, GARDEN HYBRIDS	VASTAGO		\$2.50	\$3.50	CALIFORNIA
ROSA, GARDEN HYBRIDS	VASTAGO		\$2.25	\$2.85	ECUADOR
ROSA, HYBRID TEA	VASTAGO	ASSTD COLORS INCL RED	\$0.85	\$0.95	COLOMBIA
ROSA, HYBRID TEA	VASTAGO	ASSTD COLORS INCL RED	\$0.65	\$0.65	COLOMBIA
ROSA, HYBRID TEA	VASTAGO	ASSTD COLORS INCL RED	\$0.95	\$0.95	ECUADOR
ROSA, HYBRID TEA	VASTAGO	ASSTD COLORS INCL RED	\$0.85	\$0.85	ECUADOR
ROSA, HYBRID TEA	VASTAGO	ASSTD COLORS INCL RED	\$0.75	\$0.75	ECUADOR
ROSA, HYBRID TEA	VASTAGO	ASSTD COLORS INCL RED	\$0.65	\$0.75	ECUADOR
ROSA, SPRAY TYPE	RAMO 10s	ASSORTED COLORS	\$10.00	\$10.00	COLOMBIA
ROSA, SPRAY TYPE	RAMO 10s	ASSORTED COLORS	\$12.50	\$12.50	ECUADOR
ROSA, SWEETHEART	VASTAGO		\$1.00	\$1.00	CANADA

Fuente: realizado con datos de USDA