



Gobierno de Guatemala

Ministerio de Agricultura,  
Ganadería y Alimentación

DIRECCION DE  
PLANEAMIENTO



# Informe Semanal del Comportamiento de Precios de los principales productos Agropecuarios

---

*Mercado Mayoreo Guatemala y Precios Internacionales*

Semana del 29 de Noviembre al 05 de Diciembre del 2013

5ta. Ave. 8-06 zona 9, Tel. 2334-1048 2360-4425 y 28

[www.maga.gob.gt](http://www.maga.gob.gt)

[diplan@maga.gob.gt](mailto:diplan@maga.gob.gt)



## Contenido

Resumen de Precios Nacionales de Productos Agropecuarios .....	1
Resumen Precios Internacionales de Productos Agropecuarios .....	2
Granos Básicos .....	3
Cuadro General Comparativo de Precios Promedio Semanales. De Algunos Granos Básicos....	3
Precios Diarios de Granos Básicos, Pagados al Mayorista en el Mercado La Terminal:.....	4
Hortalizas .....	5
Cuadro General Comparativo de Precios Promedio Semanal. De Algunas Hortalizas.....	5
Precios Diarios de Hortalizas Pagados al Mayorista en el Mercado La Terminal:.....	7
Frutas .....	8
Cuadro General Comparativo de Precios Promedio Semanal de Algunas Frutas .....	8
Precios Diarios de Frutas Pagados al Mayorista en el Mercado La Terminal:.....	10
Productos de Origen Animal .....	11
Cuadro General Comparativo de Precios Promedio Semanal de Algunos Productos de Origen Animal.....	11
Precios Diarios de Producto de Origen Animal, Pagados al Mayorista en el Mercado La Terminal:.....	12
Hidrobiológicos .....	13
Precios Diarios de Hidrobiológicos, Pagados al Mayorista en el Mercado La Terminal:.....	13
Flores.....	14
Precios Diarios de Flores de Corte, Pagados al Consumidor en el Mercado La Terminal:.....	14
Abarrotes .....	14
Precios Diarios de Abarrotes, Pagados al Mayorista, Mercado La Terminal:.....	14
Precios Diarios de Abarrotes, Pagados Por El Consumidor Mercado La Terminal:.....	15
Precios Centroamericanos en U.S\$ Dólares al por Mayor de los Principales Productos Agropecuarios .....	16
Precios Internacionales de Productos Agropecuarios .....	17
Precio Internacional de Maíz .....	17
Precios a Futuro de Maíz .....	17



Precio de Contado de Maíz .....	18
Precio Internacional de la Soya.....	18
Precios a futuro de Frijol Soya.....	19
Precio de Contado de Frijol Soya.....	19
Precios Internacionales del Café.....	20
Precio a Futuro de Café .....	21
Precios de Contado de Café.....	21
Precio Internacional Del Azúcar .....	22
Precios a Futuro De Azúcar 11.....	23
Precios a Futuro de Azúcar 16.....	23
Precio Internacional del Cacao .....	24
Precios A Futuro de Cacao.....	24
Precios Pagados de las Principales Hortalizas y Frutas de Exportación de Guatemala en los Diferentes Mercados Internacionales y Origen de las Compras.....	25
Miami, Estados Unidos .....	25
Los Ángeles, Estados Unidos .....	27
Toronto, Canadá .....	30
México, Distrito Federal, Central de Abastos.....	32
Paris, Francia, Unión Europea .....	33
Precios Pagados de los Principales Ornamentales de Exportación de Guatemala en los Diferentes Mercados Internacionales y Origen de las compras.....	33
Boston, Estados Unidos .....	33



## Resumen de Precios Nacionales de Productos Agropecuarios

En el presente informe se resume el comportamiento de los precios durante la semana. Incluye los principales productos agropecuarios nacionales e internacionales, así como las variaciones en los precios.

### Tabla Explicativa del Comportamiento del Precio de Algunos Productos que Presentaron Variaciones Significativas Durante la semana

Producto	Precios de la Semana Actual (Quetzales)		Precio Promedio Semanal (Quetzales)		Diferencia (Q) Semana Actual - Anterior		Situación de la Oferta	Factores que Influyeron en la Variación
	Mín	Máx	Anterior	Actual				
Maíz Blanco (Quintal)	110.00	110.00	110.00	110.00		0.00	Normal	1. Abastecimiento al mercado es normal 2. La sobre oferta es captada por parte de la empresa DEMAGUSA
Frijol Negro (Quintal)	313.00	315.00	315.00	314.50		-0.50	Abundante	Ciclo alto de cosecha
Tomate Industrial Mediano De Primera (Caja 45 A 50 Lb.)	100.00	140.00	133.33	116.67		-16.67	Abundante	Aumento en los volúmenes ofertados por inicio de cosecha
Cebolla Seca Blanca Mediana Importada (Quintal)	260.00	300.00	306.67	286.67		-20.00	Abundante	Aumento en los volúmenes ofertados de origen mexicano
Papa Loman Lavada Grande De Primera (Quintal)	160.00	220.00	163.33	186.67		23.33	Escasa	Ciclo bajo de cosecha
Piña Mediana De Primera (Ciento)	267.00	283.00	250.00	277.67		27.67	Decreciente	Ciclo Bajo de cosecha
Papaya Criolla Mediana (Ciento)	500.00	700.00	500.00	633.33		133.33	Poca Oferta	Ciclo Bajo de cosecha
Sandía Redonda Mediana (Ciento)	500.00	717.00	500.00	644.67		144.67	Escasa	Ciclo Bajo de cosecha

Aunque el maíz y frijol no presentan variaciones significativas, se incluyen por la importancia que tienen para el País.



## Resumen Precios Internacionales de Productos Agropecuarios

Durante la semana, el comportamiento de los precios futuros del maíz se registró mixto, con tendencia al alza. La baja se dio en medio de una toma de ganancias y débiles exportaciones del cereal estadounidense. También por compras de oportunidad, tras tocar nuevos mínimos de tres años, dijeron operadores. Los días que concluyeron con ganancias en sus contratos, a pesar de que las dividendos fueron limitados por preocupaciones del destino que tendrán las ventas de exportación a China, uno de los principales importadores de maíz en el mundo, ya que este País podría rechazar más cargamentos de maíz estadounidense.

Los futuros de la soya estuvieron cotizando mixtos, observándose la mayoría de las pérdidas en los contratos cercanos en medio de ventas técnicas, así como también por las noticias de que el gobierno de China rechazó embarques de Maíz. También hay noticias que el gobierno ya no quiere importar soya, debido a que se está comprando mucha soya extranjera, lo que ha inflado los precios. Las alzas tuvieron soporte en la poca oferta para embarcar, por la debilidad del dólar y por la lentitud en el traslado de la oleaginosa de un punto a otro en el Medio Oeste de EUA. Se espera una buena cosecha en América del Sur durante estos meses. La humedad en Brasil es adecuada y las lluvias han mejorado en Argentina. Los analistas comentaron que se espera conocer datos de la demanda en estos días, y que por lo tanto, los precios podrían mostrar una tendencia a la baja.

Los precios futuros de café cotizaron mixtos. Se dio un ajuste técnico, ya que existen expectativas de grandes suministros, lo que ha hecho que el mercado se vea cauteloso al buscar un nivel de piso que evite un mayor declive, apoyado en que aún los números de este excedente no han sido confirmados. Los días 02, 04 y 05, los precios bajaron a un mínimo de cinco años, por un lado debido a las noticias de exceso de suministros y por otro a la depreciación de la moneda brasileña. Hay noticias que en Brasil hay mucho café para vender, así mismo en el noroeste de Latinoamérica, aunque comentan los analistas que ambos mercados permanecen muy calmados por el excedente global.

Los precios a futuro del azúcar en New York (CSCE) durante el período concluyeron con pérdidas en todos los contratos. Los suministros del endulzante siguen siendo muy amplios para productores claves como India, Tailandia y Brasil. Los precios en noviembre cerraron con la mayor pérdida vista desde agosto 2012 y arrancaron diciembre en picada. La producción record esperada principalmente por Brasil garantiza la abundancia de suministros globales y la demanda sigue siendo débil; por lo que se espera este comportamiento a la baja se mantenga por un buen rato.



## Granos Básicos

### Cuadro General Comparativo de Precios Promedio Semanales. De Algunos Granos Básicos

Maíz Blanco (Quintal)	Precio Promedio (Quetzales)		variación	
	Anterior	Actual	Absoluta (Q.)	Relativa (%)
	110.00	110.00	0.00	0.00%
	<b>Tendencia de Precios:</b> A estabilizarse			
	<b>Situación de la oferta:</b> Normal			
	<b>Causas:</b> La oferta y demanda, así como los precios a nivel de mayoristas se han estabilizado. Según el criterio de mayoristas este comportamiento es normal y justificable, porque el pico más alto de cosecha en las regiones productoras de la Costa Sur, Oriente y Norte, empiezan a declinar en concordancia con el ciclo estacional.			
	<b>Tendencia esperada:</b> Se espera para la próxima semana oferta normal y precios estables.			
Frijol Negro (Quintal)	Anterior	Actual	Absoluta (Q.)	Relativa (%)
	315.00	314.50	-0.50	-0.16%
	<b>Tendencia de Precios:</b> Estables			
	<b>Situación de la oferta:</b> Abundante			
	<b>Causas:</b> Durante la semana se pudo apreciar que la oferta es abundante y que la tendencia de precios continúa a la baja. Sin embargo, los precios pagados al mayorista prácticamente no tuvieron mayor variación. Caso contrario del precio pagado al transportista que de Q.275.00 la semana anterior, bajó a Q.265.00 en la actual semana. Cabe resaltar que este comportamiento es estacional y obedece al ciclo alto de la segunda cosecha de la región oriental, la cual, según comentarios de mayoristas es de alto rendimiento en los departamentos de Jutiapa, Jalapa, Chiquimula, Zacapa y Santa Rosa.			
	<b>Tendencia esperada:</b> Para la próxima semana se podría esperar similares volúmenes en oferta y posible de baja de precios a nivel de Mayoristas.			
Arroz (Quintal)	Anterior	Actual	Absoluta (Q.)	Relativa (%)
	325.00	325.00	0.00	0.00%
	<b>Tendencia de Precios:</b> Estables.			
	<b>Situación de la oferta:</b> Normal.			
	<b>Causas:</b> La oferta normal y la estabilidad de los precios se justifican con un abastecimiento satisfactorio por parte de los beneficios, que cuentan con existencias de grano importado en granza, y por la captación de la cosecha nacional que se inició en Septiembre.			
	<b>Tendencia esperada:</b> Para la próxima semana los mayoristas no esperan cambios relevantes en el abastecimiento. Consideran así mismo, que los precios se mantendrán en los rangos actuales.			
Sorgo (Quintal)	Anterior	Actual	Absoluta (Q.)	Relativa (%)
	130.40	130.00	-0.40	-0.31%
	<b>Tendencia de Precios:</b> Baja en forma moderada.			
	<b>Situación de la oferta:</b> Creciente			
	<b>Causas:</b> Durante la semana se pudo apreciar que la oferta tiende a incrementarse por el ingreso de grano nuevo de la variedad precoz procedente de Chiquimulilla. Sin embargo, los precios no registran baja relevante a nivel de mayoristas, lo que justifican con la calidad, pues argumentan que ellos tienen en venta grano seco y comprado con precios más altos.			
	<b>Tendencia esperada:</b> Para la próxima semana se podría esperar mayores volúmenes en oferta y posible baja de precios con el inicio del ciclo alto de cosecha procedente del oriente.			



## Precios Diarios de Granos Básicos, Pagados al Mayorista en el Mercado La Terminal:





Producto	Medida	Precios Diarios Expresado en Quetzales				Promedio	
		29	2	4	5	29 nov al 05 de dic	22 al 28 de nov
Arroz Oro 90-10	Quintal	325.00	325.00	325.00	325.00	325.00	325.00
Arroz Oro 80-20	Quintal	295.00	295.00	295.00	295.00	295.00	295.00
Frijol Blanco De Primera	Quintal	350.00	350.00	350.00	350.00	350.00	350.00
Frijol Blanco De Segunda	Quintal	340.00	340.00	340.00	340.00	340.00	340.00
Frijol Negro De Primera	Quintal	315.00	315.00	315.00	313.00	314.50	315.00
Frijol Negro De Segunda	Quintal	305.00	305.00	305.00	305.00	305.00	306.00
Frijol Rojo De Primera	Quintal	345.00	345.00	345.00	345.00	345.00	333.80
Frijol Rojo De Segunda	Quintal	325.00	325.00	325.00	325.00	325.00	318.00
Maíz Amarillo De Primera	Quintal	130.00	135.00	135.00	135.00	133.75	131.00
Maíz Amarillo De Segunda	Quintal	120.00	125.00	125.00	125.00	123.75	121.00
Maíz Blanco De Primera	Quintal	110.00	110.00	110.00	110.00	110.00	110.00
Maíz Blanco De Segunda	Quintal	102.00	105.00	105.00	105.00	104.25	103.80
Sorgo De Primera	Quintal	130.00	130.00	130.00	130.00	130.00	130.40

Fuente: Investigación Primaria de la Dirección de Planeamiento del Ministerio de Agricultura, Ganadería y Alimentación



## Hortalizas





Cuadro General Comparativo de Precios Promedio Semanal de Algunas  
Hortalizas

Tomate Industrial Mediano De Primera (Caja 45 A 50 Lbs.)	Precio Promedio (Quetzales)		variación	
	Anterior	Actual	Absoluta (Q.)	Relativa (%)
	133.33	116.67	-16.67	-12.50%
	<p><b>Tendencia de Precios:</b> A la baja</p> <p><b>Situación de la oferta:</b> Abundante</p> <p><b>Causas:</b> Según los Mayoristas, se debe a un incremento de oferta, justificado con el ingreso de un nuevo ciclo de cosecha procedente de Jutiapa, la cual se agrega a la cosecha de proveniente de Baja Verapaz y Guatemala.</p> <p><b>Tendencia esperada:</b> Se considera que para la próxima semana se podría esperar un abastecimiento normal, pero que por las fechas que se aproximan, los precios posiblemente tiendan al alza.</p>			
Chile Pimiento Mediano De Primera (Caja De 100 A 150 Unid)	Anterior	Actual	Absoluta (Q.)	Relativa (%)
	36.67	43.33	6.67	18%
	<p><b>Tendencia de Precios:</b> Al alza</p> <p><b>Situación de la oferta:</b> En decremento.</p> <p><b>Causas:</b> Los Mayoristas indicaron que se debe a un incremento de demanda de los mercados interno y externo. Asimismo, a la reducción de oferta de las cosechas provenientes de Guatemala, Jutiapa y especialmente Sacatepéquez, que se encuentra en su fase de conclusión.</p> <p><b>Tendencia esperada:</b> Se podría esperar para la próxima semana, decremento de oferta y precios con tendencia al alza de acuerdo con la estacionalidad y demanda.</p>			
Cebolla Seca Blanca Mediana Importada (Quintal)	Anterior	Actual	Absoluta (Q.)	Relativa (%)
	306.67	286.67	-20.00	-7%
	<p><b>Tendencia de Precios:</b> A la baja</p> <p><b>Situación de la oferta:</b> Abundante</p> <p><b>Causas:</b> Según los mayoristas se debe al ingreso de mayores volúmenes de cebolla seca de primera y de segunda de origen mexicano (precio de cebolla de segunda Q.240.00), que actualmente predominan en el mercado por la falta de oferta de cebolla seca nacional.</p> <p><b>Tendencia esperada:</b> Se podría esperar para la próxima semana, volúmenes de oferta similares y precios estables.</p>			
Papa Loman Lavada Grande De Primera (Quintal)	Anterior	Actual	Absoluta (Q.)	Relativa (%)
	163.33	186.67	23.33	14%
	<p><b>Tendencia de Precios:</b> Al alza</p> <p><b>Situación de la oferta:</b> Escasa</p> <p><b>Causas:</b> Según los mayoristas, la reducción de la oferta y el incremento del precio se debe a que el actual ciclo de cosecha en los departamentos de San Marcos, Huehuetenango y Sololá, se encuentran en la fase final. Cabe mencionar la presencia en el mercado oferta de papa de la variedad ICTA y Díaz, que han fortalecido el mercado, evitando alzas desproporcionadas en el precio.</p> <p><b>Tendencia esperada:</b> Se podría esperar para la próxima semana, volúmenes similares de oferta y posible estabilidad en el precio.</p>			





## Cuadro General Comparativo de Precios Promedio Semanal de Algunas Hortalizas.

Güisquil Mediano (Ciento)	Precio Promedio (Quetzales)		variación	
	Anterior	Actual	Absoluta (Q.)	Relativa (%)
	40.00	40.00	0.00	0%
	<p><b>Tendencia de Precios:</b> Estable</p> <p><b>Situación de la oferta:</b> Normal</p> <p><b>Causas:</b> El precio no varió en comparación al promedio anterior, lo que se justifica con un abastecimiento satisfactorio.</p> <p><b>Tendencia esperada:</b> Se podría esperar para la próxima semana, una oferta y demanda normal, con precios posiblemente estables.</p>			
Repollo Blanco Mediano De Primera (Red 12 A 15 Unidades)	Anterior	Actual	Absoluta (Q.)	Relativa (%)
	20.00	20.00	0.00	0%
	<p><b>Tendencia de Precios:</b> Estable</p> <p><b>Situación de la oferta:</b> Normal</p> <p><b>Causas:</b> El precio no varió en comparación al promedio anterior, debido al abastecimiento satisfactorio.</p> <p><b>Tendencia esperada:</b> Se podría esperar para la próxima semana, una oferta y una demanda normal, con precios posiblemente estables.</p>			
Coliflor Mediana De Primera (Red 12 A 15 Unidades)	Anterior	Actual	Absoluta (Q.)	Relativa (%)
	33.33	35.00	1.67	5%
	<p><b>Tendencia de Precios:</b> Estable</p> <p><b>Situación de la oferta:</b> Normal</p> <p><b>Causas:</b> El precio no varió en comparación al promedio anterior, por un abastecimiento satisfactorio</p> <p><b>Tendencia esperada:</b> Se podría esperar para la próxima semana, una oferta y una demanda normal, con precios posiblemente estables.</p>			
Pepino Mediano De Primera (Caja De 50 Unidades)	Anterior	Actual	Absoluta (Q.)	Relativa (%)
	50.00	50.00	0.00	0%
	<p><b>Tendencia de Precios:</b> Estable</p> <p><b>Situación de la oferta:</b> Normal</p> <p><b>Causas:</b> El precio no varió en comparación al promedio anterior, se justifica con un abastecimiento satisfactorio.</p> <p><b>Tendencia esperada:</b> Se podría esperar para la próxima semana, una oferta y una demanda normal, con precios posiblemente estables.</p>			



## Precios Diarios de Hortalizas Pagados al Mayorista en el Mercado La Terminal:

Producto	Medida	Precios Diarios al Mayorista Expresado en Quetzales			Promedio	
		29	2	4	29 nov al 05 dic	22 al 28 nov
Apio Mediano	Docena	12.00	12.00	12.00	12.00	10.67
Ajo Blanco Mediano de Segunda	Mazo 20 Trenzas	45.00	45.00	45.00	45.00	45.00
Arveja China Revuelta	Costal 40 Lb.	70.00	70.00	70.00	70.00	70.00
Arveja Dulce (Con Vaina)	Costal 40 Lb.	SO	175.00	175.00	175.00	-
Brócoli Mediano	Caja 20 A 24 Unidades	40.00	40.00	40.00	40.00	33.33
Cebolla Blanca Con Tallo Mediana	Manojo 50 Unidades	35.00	35.00	35.00	35.00	36.67
Cebolla Seca Blanca Mediana Importada	Quintal	300.00	300.00	260.00	286.67	306.67
Cebolla Seca Morada Mediana Importada	Quintal	460.00	420.00	420.00	433.33	433.33
Chile Jalapeño Grande De Primera	Caja 36 Lb.	80.00	90.00	100.00	90.00	80.00
Chile Jalapeño Mediano De Primera	Caja 36 Lb.	70.00	80.00	85.00	78.33	70.00
Chile Pimiento Grande De Primera	Caja 90 A 100 Unidades	45.00	60.00	60.00	55.00	46.67
Chile Pimiento Mediano De Primera	Caja De 100 A 150 Unid.	35.00	45.00	50.00	43.33	36.67
Coliflor Mediana	Red 13 A 15 Unidades	35.00	35.00	35.00	35.00	33.33
Ejote De Primera	Costal 40 Lb.	40.00	40.00	40.00	40.00	40.00
Ejote Francés De Primera	Costal 40 Lb.	40.00	40.00	40.00	40.00	40.00
Güicoy Sazón Mediano	Red de 13-15 Unidades	130.00	130.00	130.00	130.00	121.67
Güisquil Mediano	Ciento	40.00	40.00	40.00	40.00	40.00
Lechuga Repollada Mediana De Primera	Caja 30 Unidades	25.00	25.00	25.00	25.00	26.67
Loroco De Primera	Quintal	1,000.00	1,000.00	1,000.00	1,000.00	933.33
Papa Larga Lavada Grande	Quintal	130.00	140.00	160.00	143.33	143.33
Papa Loman Lavada Grande De Primera	Quintal	160.00	180.00	220.00	186.67	163.33
Papa Loman Lavada Mediana	Quintal	130.00	160.00	160.00	150.00	140.00
Papa Loman Lavada Pequeña	Quintal	120.00	120.00	140.00	126.67	123.33
Papa Redonda Lavada Grande	Quintal	125.00	150.00	160.00	145.00	126.67
Papa Redonda Sin Lavar Grande	Quintal	115.00	140.00	140.00	131.67	116.67
Pepino Mediano De Primera	Caja De 50 Unidades	50.00	50.00	50.00	50.00	50.00
Remolacha	Red de 7 a 8 Docenas	20.00	20.00	20.00	20.00	20.00
Repollo Blanco Mediano	Red 12 A 15 Unidades	20.00	20.00	20.00	20.00	20.00
Tomate Industrial Grande De Primera	Caja 45 A 50 Lb.	155.00	130.00	110.00	131.67	150.00
Tomate Industrial Mediano De Primera	Caja 45 A 50 Lb.	140.00	110.00	100.00	116.67	133.33
Tomate Manzano Mediano De Primera	Caja 140 A 170 Unidades	80.00	80.00	85.00	81.67	100.00
Yuca Entera Mediana De Primera	Red 75 A 80 Unidades	85.00	85.00	80.00	83.33	85.00
Zanahoria Mediana De Primera	Red 7 A 8 Docenas	25.00	25.00	25.00	25.00	21.67





Fuente: Investigación Primaria de la Dirección de Planeamiento del Ministerio de Agricultura, Ganadería y Alimentación.

5ta. Ave. 8-06 zona 9, Tel. 2334-1048 2360-4425 y 28







## Frutas

### Cuadro General Comparativo de Precios Promedio Semanal de Algunas Frutas

Aguacate Criollo Grande (Red 90 A 100 Unidades)	Precio Promedio (Quetzales)		variación	
	Anterior	Actual	Absoluta (Q.)	Relativa (%)
	163.00	176.00	13.00	7.98%
	<b>Tendencia de Precios:</b> Al alza			
	<b>Situación de la oferta:</b> En Decremento			
	<b>Causas:</b> La disminución de los volúmenes de oferta y el incremento en el precio se debe, según la apreciación de los mayoristas, a un incremento en la demanda, lo que originó reducción de oferta e incremento en el precio.			
	<b>Tendencia esperada:</b> Se espera para la próxima semana, posible alza en precio por una demanda más dinámica propia de la época.			
Banano Maduro Criollo Mediano (Quintal)	Anterior	Actual	Absoluta (Q.)	Relativa (%)
	100.00	100.00	0.00	0.0%
	<b>Tendencia de Precios:</b> Estable			
	<b>Situación de la oferta:</b> Normal			
	<b>Causas:</b> La Oferta se considera normal por un abastecimiento normal y permanente a los mercados mayoristas, como consecuencia del ciclo de cosecha y la presencia de producto origen hondureño.			
	<b>Tendencia esperada:</b> Se espera para la próxima semana, un abastecimiento normal y precios estables.			
Limón Criollo Mediano De Primera (Millar)	Anterior	Actual	Absoluta (Q.)	Relativa (%)
	216.67	221.00	4.33	2.0%
	<b>Tendencia de Precios:</b> Al alza			
	<b>Situación de la oferta:</b> Decreciente			
	<b>Causas:</b> El ciclo de mayor producción tiende a decrecer, según la estacionalidad del producto, circunstancia que justifica el alza en el precio.			
	<b>Tendencia esperada:</b> Se podría esperar para la próxima semana incremento de ofertas y precios al alza, según la estacionalidad.			
Naranja Valencia Mediana De Primera (Ciento)	Anterior	Actual	Absoluta (Q.)	Relativa (%)
	50.00	60.00	10.00	20.0%
	<b>Tendencia de Precios:</b> Al alza			
	<b>Situación de la oferta:</b> Decreciente			
	<b>Causas:</b> La oferta decreciente y el incremento de precio se considera propio de la época según la estacionalidad, en donde se reduce la producción nacional y en el ingreso de naranja de origen hondureño.			
	<b>Tendencia esperada:</b> Se podría esperar para la próxima semana menores volúmenes de abastecimiento y precios al alza, de acuerdo a la estacionalidad.			

Cuadro General Comparativo de Precios Promedio Semanal de Algunas  
Frutas

Papaya Criolla Mediana (Ciento)	Precio Promedio (Quetzales)		variación	
	Anterior	Actual	Absoluta (Q.)	Relativa (%)
	500.00	633.33	133.33	26.7%
	<p><b>Tendencia de Precios:</b> Al alza</p> <p><b>Situación de la oferta:</b> Poca oferta</p> <p><b>Causas:</b> Según los mayoristas el alza en el precio se debe a una reducción de la oferta, justificada con un ciclo de cosechas de baja intensidad de acuerdo con la estacionalidad.</p> <p><b>Tendencia esperada:</b> Para la próxima semana se espera una oferta decreciente y precios al alza.</p>			
Piña Mediana De Primera (Ciento)	Anterior	Actual	Absoluta (Q.)	Relativa (%)
	250.00	277.67	27.67	11.1%
	<p><b>Tendencia de Precios:</b> Al Alza</p> <p><b>Situación de la oferta:</b> Decreciente</p> <p><b>Causas:</b> Durante la semana se pudo observar menores volúmenes de oferta, lo cual se justifica por el actual ciclo de cosechas de Villa Canales, Escuintla y Santa Rosa. Actualmente, estas áreas se encuentran en una fase de menor producción, además de que se comenta el incremento de demanda.</p> <p><b>Tendencia esperada:</b> Se espera para la próxima semana reducción de la oferta y posible incremento de los precios.</p>			
Plátano Maduro Mediano De Primera (Ciento)	Anterior	Actual	Absoluta (Q.)	Relativa (%)
	93.33	98.00	4.67	5.0%
	<p><b>Tendencia de Precios:</b> Al alza</p> <p><b>Situación de la oferta:</b> Decreciente</p> <p><b>Causas:</b> El incremento en el precio se justifica con una demanda en crecimiento que a criterio de los mayoristas es habitual en esta época del año. Además de que el ciclo alto de cosecha empieza a decrecer.</p> <p><b>Tendencia esperada:</b> Se espera para la próxima semana, un decremento de oferta, con mayor demanda, en consecuencia los precios tiendan al alza.</p>			
Sandía Redonda Mediana (Ciento)	Anterior	Actual	Absoluta (Q.)	Relativa (%)
	500.00	644.67	144.67	28.9%
	<p><b>Tendencia de Precios:</b> Al Alza</p> <p><b>Situación de la oferta:</b> Escasa</p> <p><b>Causas:</b> La reducción de la oferta y el incremento de precio obedecen a un ciclo de cosecha de baja intensidad y de la conclusión de la fase de recolección en los de los departamentos Zacapa, Escuintla y Jutiapa.</p> <p><b>Tendencia esperada:</b> Se espera para la próxima semana poca oferta e incremento en el precio.</p>			



## Precios Diarios de Frutas Pagados al Mayorista en el Mercado La Terminal:





Producto	Medida	Precios Diarios Expresado en Quetzales			Promedio	
		29	2	4	29 nov al 05 dic	22 al 28 nov
Aguacate Criollo Grande	Red 90 A 100 Unidades	163.00	190.00	175.00	176.00	163.00
Aguacate Hass Mediano Importado	Caja 7 Kilos (35 A 40 Unid.)	85.00	87.00	85.00	85.67	82.67
Aguacate Hass Mediano Nacional	Caja De 35 40 Unid.	65.00	70.00	70.00	68.33	61.67
Banano De Exportación De Primera	Caja 100 A 105 Unidades	45.00	45.00	45.00	45.00	45.00
Banano Maduro Criollo Mediano	Quintal	100.00	100.00	100.00	100.00	100.00
Coco Verde Mediano	Ciento	200.00	200.00	200.00	200.00	183.33
Fresa Mediana De Primera	Caja De 40 Lb.	73.00	147.00	110.00	110.00	62.33
Limón Criollo Mediano De Primera	Millar	217.00	223.00	223.00	221.00	216.67
Limón Persa Mediano De Primera	Millar	267.00	283.00	283.00	277.67	266.67
Mandarina Criolla Mediana De Primera Nac.	Ciento	35.00	35.00	35.00	35.00	35.00
Mandarina Mexicana Mediana De Primera	Caja 250 Unidades	120.00	130.00	130.00	126.67	114.67
Manzana Juárez Mediana	Quintal	280.00	300.00	300.00	293.33	266.67
Melón Cantaloupe Mediano De Primera	Ciento	333.00	400.00	400.00	377.67	411.00
Mora Mediana De Primera	Caja De 40 Lb.	133.00	133.00	120.00	128.67	126.33
Naranja Piña (Azucarona)	Ciento	24.00	-	35.00	29.50	22.67
Naranja Valencia Mediana De Primera	Ciento	50.00	70.00	60.00	60.00	50.00
Papaya Criolla Mediana	Ciento	500.00	700.00	700.00	633.33	500.00
Piña Mediana De Primera	Ciento	267.00	283.00	283.00	277.67	250.00
Plátano Maduro Grande De Primera	Ciento	120.00	120.00	120.00	120.00	120.00
Plátano Maduro Mediano De Primera	Ciento	97.00	97.00	100.00	98.00	93.33
Rambután mediano de Primera	Ciento	30.00	-	30.00	30.00	33.33
Sandía Redonda Mediana	Ciento	500.00	717.00	717.00	644.67	500.00
Uva Roja Importada	Caja De 22 Lb.	220.00	-	220.00	220.00	220.00
Zapote Mediano De Primera	Ciento	192.00	200.00	187.00	193.00	183.33

Fuente: Investigación Primaria de la Dirección de Planeamiento del Ministerio de Agricultura, Ganadería y Alimentación



## Productos de Origen Animal

### Cuadro General Comparativo de Precios Promedio Semanal de Algunos Productos de Origen Animal

Bovino en Canal (Libra)	Precio Promedio (Quetzales)		variación	
	Anterior	Actual	Absoluta (Q.)	Relativa (%)
	14.30	14.30	0.00	0.00%
	<b>Tendencia de Precios:</b> Estable			
	<b>Situación de abastecimiento:</b> Normal			
	<b>Causas:</b> En la semana se pudo observar que la oferta y la demanda de este producto, no tuvieron variación alguna y su precio se mantiene.			
	<b>Tendencia esperada:</b> Según los expendedores se espera que el precio se mantenga estable en la próxima semana.			
Huevo Blanco Mediano (Caja De 360 Unidades)	Anterior	Actual	Absoluta (Q.)	Relativa (%)
	340.00	340.00	0.00	0.00%
	<b>Tendencia de Precios:</b> Estable			
	<b>Situación de abastecimiento:</b> Normal			
	<b>Causas:</b> En el periodo se pudo observar que el precio se mantuvo estable y el mercado tuvo un abastecimiento normal.			
	<b>Tendencia esperada:</b> Se espera que el precio y la oferta se mantengan en las mismas condiciones.			
Pollo Entero (Sin Menudos) (Libra)	Anterior	Actual	Absoluta (Q.)	Relativa (%)
	12.00	12.00	0.00	0.00%
	<b>Tendencia de Precios:</b> Estable			
	<b>Situación de abastecimiento:</b> Normal			
	<b>Causas:</b> Durante la semana se pudo observar que el precio no tuvo variación alguna, debido al abastecimiento normal del producto.			
	<b>Tendencia esperada:</b> Para la próxima semana se espera que la oferta y los precios se mantengan dentro los mismos rangos.			
Porcino En Canal (Libra)	Anterior	Actual	Absoluta (Q.)	Relativa (%)
	13.50	13.50	0.00	0.00%
	<b>Tendencia de Precios:</b> Estable			
	<b>Situación de la oferta:</b> Normal			
	<b>Causas:</b> Se pudo observar que el precio y la oferta se mantuvieron equilibradas y no se registró ninguna variación en el precio durante la semana.			
	<b>Tendencia esperada:</b> Se espera que el precio se mantenga en las mismas condiciones en la próxima semana.			



Precios Diarios de Producto de Origen Animal, Pagados al Mayorista en el Mercado La Terminal:

Producto	Medida	Precios Diarios Expresado en Quetzales			Promedio	
		29	2	4	29 nov al 05 dic	22 al 28 nov
Bovino En Canal	Libra	14.30	14.30	14.30	14.30	14.30
Crema Pura	Litro	32.00	32.00	32.00	32.00	32.00
Cuadril De Pollo	Libra	8.50	8.50	8.50	8.50	8.50
Huevo Blanco Extra	Caja De 360 Unidades	390.00	390.00	390.00	390.00	390.00
Huevo Blanco Grande	Caja De 360 Unidades	360.00	360.00	360.00	360.00	360.00
Huevo Blanco Mediano	Caja De 360 Unidades	340.00	340.00	340.00	340.00	340.00
Huevo Blanco Pequeño	Caja De 360 Unidades	300.00	300.00	300.00	300.00	300.00
Huevo Rosado Grande	Caja De 360 Unidades	360.00	360.00	360.00	360.00	360.00
Muslos De Pollo	Libra	8.50	8.50	8.50	8.50	8.50
Pechuga De Pollo Con Ala	Libra	13.50	13.50	13.50	13.50	13.50
Pechuga De Pollo	Libra	14.00	14.00	14.00	14.00	14.00
Pollo Entero (Sin Menudos)	Libra	12.00	12.00	12.00	12.00	12.00
Pollo Importado (Piezas)	Caja De 40 Lb.	270.00	270.00	270.00	270.00	270.00
Porcino En Canal	Libra	13.50	13.50	13.50	13.50	13.50
Queso Fresco	Libra	22.00	22.00	22.00	22.00	22.00

Fuente: Investigación Primaria de la Dirección de Planeamiento del Ministerio de Agricultura, Ganadería y Alimentación



## Hidrobiológicos

### Precios Diarios de Hidrobiológicos, Pagados al Mayorista en el Mercado La Terminal:

Producto	Medida	Precios Diarios Expresado en Quetzales		Promedio	
		2	5	29 nov al 05 dic	22 al 28 nov
Camarón Blanco(Mar)Grande Sin Cabeza (Nacional)	Quintal	4,000.00	4,000.00	4,000.00	3,900.00
Camarón Blanco(Mar)Mediano Sin Cabeza (Nacional)	Quintal	3,500.00	3,500.00	3,500.00	3,350.00
Camarón Blanco (Mar) Pequeño Sin Cabeza	Quintal	1,500.00	1,500.00	1,500.00	1,500.00
Camarón Rojo(Mar)Grande Sin Cabeza (Nacional)	Quintal	SO	SO	-	-
Camarón Rojo(Mar)Mediano Sin Cabeza Nacional	Quintal	SO	SO	-	-
Camarón Rojo (Mar) Pequeño Sin Cabeza	Quintal	SO	SO	-	-
Camarón Grande (de estanque)	Quintal	3,500.00	3,500.00	3,500.00	3,500.00
Camarón Mediano (de estanque)	Quintal	3,000.00	3,000.00	3,000.00	3,000.00
Camarón Pequeño (de estanque)	Quintal	1,500.00	1,500.00	1,500.00	1,500.00
Corvina Entera Revuelta	Quintal	1,400.00	1,400.00	1,400.00	1,400.00
Filete De Corvina	Quintal	2,000.00	2,000.00	2,000.00	2,000.00
Filete De Dorado	Quintal	1,500.00	1,500.00	1,500.00	1,500.00
Mojarra Grande	Quintal	1,000.00	1,000.00	1,000.00	1,000.00
Mojarra Mediana	Quintal	900.00	900.00	900.00	900.00
Mojarra Pequeña	Quintal	750.00	750.00	750.00	750.00
Pargo Entero Revuelto	Quintal	1,500.00	1,500.00	1,500.00	1,500.00
Pargo Grande	Quintal	1,800.00	1,800.00	1,800.00	1,800.00
Pargo Mediano	Quintal	1,500.00	1,500.00	1,500.00	1,500.00
Pargo Pequeño	Quintal	1,000.00	1,000.00	1,000.00	1,000.00
Robalo Entero (Revuelto)	Quintal	1,300.00	1,300.00	1,300.00	1,300.00
Robalo Grande	Quintal	2,000.00	2,000.00	2,000.00	2,000.00
Robalo Mediano	Quintal	1,500.00	1,500.00	1,500.00	1,500.00
Robalo Pequeño	Quintal	1,200.00	1,200.00	1,200.00	1,200.00
Tiburón Entero (Revuelto)	Quintal	1,000.00	1,000.00	1,000.00	1,000.00
Tiburón(Filete)	Quintal	1,200.00	1,200.00	1,200.00	1,200.00
Tilapia Grande	Quintal	900.00	900.00	900.00	900.00
Tilapia Mediana	Quintal	800.00	800.00	800.00	800.00
Tilapia Pequeña	Quintal	650.00	650.00	650.00	650.00

Fuente: Investigación Primaria de la Dirección de Planeamiento del Ministerio de Agricultura, Ganadería y Alimentación  
SO = Sin Oferta.

5ta. Ave. 8-06 zona 9, Tel. 2334-1048 2360-4425 y 28





## Flores

### Precios Diarios de Flores de Corte, Pagados al Consumidor en el Mercado La Terminal:

Producto	Medida	Precios Diarios Expresado en Quetzales		Promedio	
		2	5	29 nov al 05 dic	22 al 28 nov
Azucena	Manojo De 6 A 7 Unidades	SO	SO	-	-
Clavel (Varios Colores)	Docena	8.00	8.00	8.00	9.00
Crisantemo (Pompón)	Manojo De 18 A 20 Unidades	15.00	15.00	15.00	13.50
Crisantemo (Standard)	Docena	SO	SO	-	-
Estaticia (Blanca)	Manojo De 10 A 15 Unidades	SO	SO	-	-
Estaticia (Morada)	Manojo De 10 A 15 Unidades	SO	SO	-	-
Girasol	Docena	20.00	20.00	20.00	20.00
Gladiola	Docena	15.00	15.00	15.00	14.50
Margarita	Manojo De 18 A 20 Unidades	8.00	8.00	8.00	8.00
Rosa (Varios Colores)	Docena	15.00	15.00	15.00	16.00

Fuente: Investigación Primaria de la Dirección de Planeamiento del Ministerio de Agricultura, Ganadería y Alimentación  
SO: Sin oferta

## Abarrotes

### Precios Diarios de Abarrotes, Pagados al Mayorista, Mercado La Terminal:

Producto	Medida	Precios Diarios Expresado en Quetzales		Promedio	
		2	5	29 nov al 05 dic	22 al 28 nov
Aceite Comestible Ideal	Envase de 800 MI (Caja de 12 Unidades)	175.00	175.00	175.00	175.00
Aceite Comestible La Patrona	Envase de 800 MI (Caja de 12 Unidades)	155.00	155.00	155.00	155.00
Aceite Comestible Olmeca	Envase de 800 MI (Caja de 12 Unidades)	165.00	165.00	165.00	165.00
Azúcar Estándar Caña Real	6 Bolsas de 2500 Gramos	91.00	91.00	91.00	91.00
Azúcar Estándar Caña Real	Bolsa de 15 Kg. (30 bolsas de 500 gr.)	93.00	93.00	93.00	93.00
Azúcar Estándar o Blanca Nacional	Saco 50 Kg.	280.00	280.00	280.00	280.00
Harina De Maíz Maseca	Saco de 50 Lb.	170.00	170.00	170.00	170.00
Harina De Maíz Tortimasa	Saco de 50 Lb.	169.00	169.00	169.00	169.00
Harina De Trigo Dura Especial Sol	Quintal	310.00	310.00	310.00	310.00
Harina De Trigo Dura Virgen de Covadonga	Quintal	320.00	320.00	320.00	320.00
Harina De Trigo Suave Sol	Quintal	278.00	278.00	278.00	278.00

Fuente: Investigación Primaria de la Dirección de Planeamiento del Ministerio de Agricultura, Ganadería y Alimentación

5ta. Ave. 8-06 zona 9, Tel. 2334-1048 2360-4425 y 28



**Precios Diarios de Abarrotes, Pagados Por El Consumidor Mercado La Terminal:**

Producto	Medida	Precios Diarios Expresado en Quetzales		Promedio	
		2	5	29 nov al 05 dic	22 al 28 nov
Aceite Comestible Ideal	Envase de 800 MI	15.00	15.00	15.00	15.00
Aceite Comestible La Patrona	Envase de 800 MI	15.00	15.00	15.00	15.00
Azúcar Estándar Caña Real	Bolsa de 2500 gr.	16.00	16.00	16.00	16.00
Azúcar Estándar Caña Real	Bolsa De 500 gr.	3.50	3.50	3.50	3.50
Harina De Maíz Maseca	Libra	4.00	4.00	4.00	4.00
Harina De Maíz Mixta Maza	Libra	3.50	3.50	3.50	3.50
Harina De Maíz Tortimasa	Libra	4.00	4.00	4.00	4.00
Harina De Trigo Dura Virgen de Covadonga	Libra	4.00	4.00	4.00	4.00
Harina De Trigo Suave Sol	Libra	3.50	3.50	3.50	3.50
Leche Entera Anchor	Bolsa De 360 gr.	27.00	27.00	27.00	27.00
Leche Entera Nido	Bolsa De 360 gr.	29.00	29.00	29.00	29.00

Fuente: Investigación Primaria de la Dirección de Planeamiento del Ministerio de Agricultura, Ganadería y Alimentación

Precios Centroamericanos en U.S\$ Dólares al por Mayor de los  
Principales Productos Agropecuarios

PRODUCTO	Costa Rica	El Salvador	Guatemala	Honduras	Nicaragua	Panamá
<b>Granos Básicos</b>						
Arroz pilado 90-10[TM]	1,440.69	869.57	895.43	ND	940.87	ND
Arroz pilado 80-20[TM]	1,308.57	847.83	812.83	ND	848.26	ND
Maíz amarillo[TM]	297.15	ND	358.26	ND	344.57	ND
Maíz blanco[TM]	741.12	282.61	303.04	ND	303.70	ND
Frijol negro[TM]	1,467.83	ND	867.83	ND	ND	ND
Frijol rojo seda[TM]	ND	695.65	ND	ND	781.52	ND
Frijol rojo tinto[TM]	1,712.92	608.70	928.48	ND	742.83	ND
Sorgo blanco[TM]	ND	304.35	358.26	ND	430.65	ND
Sorgo rojo[TM]	ND	ND	ND	ND	430.65	ND
Harina de maíz blanco[TM]	ND	978.26	468.48	ND	885.43	ND
<b>Productos Pecuarios</b>						
Carne de novillo en canal[Kg]	3.56	4.57	3.93	ND	2.98	ND
Carne de cerdo en canal[Kg]	3.13	3.54	3.72	ND	3.20	ND
Carne de pollo entero[Kg]	4.49	2.72	3.30	ND	2.41	ND
Leche fluida[Litro]	1.07	1.33	1.01	ND	0.87	ND
Huevos de gallina[Kg]	3.63	2.07	2.28	ND	2.19	ND
<b>Variables Macroeconómicas</b>						
Tipo de cambio (Moneda Nacional/US\$ )	505.13	1.00	7.89	ND	25.24	ND

Fuente: Consejo Agropecuario Centroamericano CAC

Precios al 2 de diciembre, 2013

ND= No Disponible

TM = 22.04 qq, Kg=1000 g, 1000g = 0.01qq

Precio Mayor

Precio Menor

5ta. Ave. 8-06 zona 9, Tel. 2334-1048 2360-4425 y 28



## Precios Internacionales de Productos Agropecuarios

### Precio Internacional de Maíz

Durante la semana, el comportamiento de los precios futuros del maíz se registró mixto, con tendencia al alza. Los días 29 y 05 concluyeron con pérdidas en todos sus contratos, excepto en el día 29, que el contrato julio-15 finalizó igual, y el contrato de septiembre-15 que concluyó con ganancias, la baja se dio en medio de una toma de ganancias y débiles exportaciones del cereal estadounidense. El día 02 se registró mixto, en medio de compras de oportunidad tras tocar nuevos mínimos de tres años, dijeron operadores. Mientras los días 03 y 04 concluyeron con ganancias en todos sus contratos, a pesar de que las dividendos fueron limitados por preocupaciones del destino que tendrán las ventas de exportación a China, uno de los principales importadores de maíz en el mundo, ya que este País podría rechazar más cargamentos de maíz estadounidense después de haber encontrado maíz probablemente modificado genéticamente y no aprobado por Beijing.

Según AFP, Allendale dijo que: “El maíz se benefició de buenas exportaciones por encima de las previsiones del USDA, en referencia a los datos para la semana terminada el 21 de noviembre”.

### Precios a Futuro de Maíz

#### Bolsa de Futuros de Chicago (CBOT)

(Dólares por Tonelada)

FECHA	29 de noviembre			02 de diciembre			03 de diciembre			04 de diciembre			05 de diciembre		
	Último	Valor	Cierre	Último	Valor	Cierre	Último	Valor	Cierre	Último	Valor	Cierre	Último	Valor	Cierre
dic-13	163.48	↓	164.26	163.97	↑	163.48	166.13	↑	163.97	167.51	↑	166.13	166.43	↓	167.51
mar-14	167.12	↓	167.91	167.12	=	167.12	169.78	↑	167.12	171.84	↑	169.78	170.66	↓	171.84
may-14	170.37	↓	171.15	170.46	↑	170.37	173.02	↑	170.46	174.99	↑	173.02	174.01	↓	174.99
jul-14	173.22	↓	173.91	173.22	=	173.22	175.88	↑	173.22	177.75	↑	175.88	176.76	↓	177.75
sep-14	175.78	↓	176.47	175.68	↓	175.78	178.04	↑	175.68	179.72	↑	178.04	179.13	↓	179.72
dic-14	178.83	↓	179.52	178.83	=	178.83	181.09	↑	178.83	182.77	↑	181.09	182.08	↓	182.77
mar-15	183.16	↓	183.55	183.16	=	183.16	185.33	↑	183.16	186.90	↑	185.33	186.21	↓	186.90
may-15	185.72	↓	185.82	185.72	=	185.72	187.79	↑	185.72	189.16	↑	187.79	188.57	↓	189.16
jul-15	187.20	=	187.20	187.29	↑	187.20	189.26	↑	187.29	190.35	↑	189.26	189.85	↓	190.35
sep-15	185.03	↑	184.44	185.13	↑	185.03	186.61	↑	185.13	188.18	↑	186.61	187.88	↓	188.18

Fuente: Reuters del 29 de noviembre al 05 de diciembre de 2013

Cierre= se refiere al precio que cerró la bolsa de valores el día anterior

Último = se refiere al precio último establecido el día que se reporta

Valor= se refiere al comportamiento de alza o baja en relación del cierre anterior y el último precio registrado en la bolsa.



## Precio de Contado de Maíz Mercados Internacionales (Dólares por Tonelada)

Tipo de producto / Origen	Lugar de entrega	PRECIOS				PROMEDIO
		02.12.13	03.12.13	04.12.13	05.12.13	
Sur Central	Centro Sur de Chicago, Illinois	158.65	159.44	161.41	160.62	<b>160.03</b>
Amarillo no. 2 de exportación	Del Golfo	192.31	194.48	198.22	197.04	<b>195.51</b>
Amarillo Yellow	Amarillo, Texas	190.94	191.72	195.27	197.63	<b>193.89</b>
Golfo Exportación Amarillo # 2	Mineapolis	157.28	163.48	165.54	164.36	<b>162.67</b>
Amarillo	Golfo de Lousiana	196.05	195.66	197.63	201.17	<b>197.63</b>
Amarillo no. 2	Kansas City	164.36	167.02	169.09	167.91	<b>167.10</b>
Blanco No. 2	Kansas City	179.52	184.64	187.00	187.79	<b>184.74</b>

Fuente: Reuters del 29 de noviembre al 05 de diciembre de 2013

## Precio Internacional de la Soya

Los futuros de la soya del 29 de noviembre al 05 de diciembre estuvieron cotizando mixtos, observándose la mayoría de las pérdidas en los contratos cercanos en medio de ventas técnicas, así como también por las noticias de que el gobierno de China rechazó embarques de Maíz. También hay noticias que el gobierno ya no quiere importar soya, debido a que se está comprando mucha soya extranjera, lo que ha inflado los precios.

Las alzas tuvieron soporte en la poca oferta para embarcar, por la debilidad del dólar y por la lentitud en el traslado de la oleaginosa de un punto a otro en el Medio Oeste de EUA, debido a las heladas en partes del sur.

Se espera una buena cosecha en América del Sur, la cual está siendo cosechada en estos meses; así mismo los agricultores han tenido buena humedad en Brasil y las lluvias han mejorado en Argentina. Los analistas comentaron que se espera conocer datos de la demanda en estos días, y que por lo tanto, los precios podrían mostrar una tendencia a la baja.

DIRECCION DE  
PLANEAMIENTOPrecios a futuro de Frijol Soya  
Bolsa de Futuros de Chicago (CBOT)  
(Dólares por Tonelada)

FECHA	29 de noviembre			02 de diciembre			03 de diciembre			04 de diciembre			05 de diciembre		
	Último	Valor	Cierre	Último	Valor	Cierre	Último	Valor	Cierre	Último	Valor	Cierre	Último	Valor	Cierre
ene-14	491.08	↑	485.02	485.48	↓	491.08	484.93	↓	485.48	488.51	↑	484.93	487.96	↓	488.51
mar-14	484.19	↑	479.96	479.87	↓	484.19	479.32	↓	479.87	482.17	↑	479.32	481.99	↓	482.17
may-14	476.84	↑	473.99	473.08	↓	476.84	472.98	↓	473.08	476.11	↑	472.98	476.66	↑	476.11
jul-14	473.26	↑	471.15	469.86	↓	473.26	470.23	↑	469.86	473.26	↑	470.23	473.90	↑	473.26
ago-14	462.60	↑	460.49	459.85	↓	462.60	460.40	↑	459.85	462.88	↑	460.40	462.51	↓	462.88
sep-14	439.64	↑	438.08	438.08	↓	439.64	439.64	↑	438.08	442.03	↑	439.64	441.20	↓	442.03
nov-14	421.45	↑	420.99	422.55	↑	421.45	425.40	↑	422.55	427.51	↑	425.40	427.33	↓	427.51
ene-15	423.10	↑	422.64	424.30	↑	423.10	427.15	↑	424.30	429.17	↑	427.15	428.98	↓	429.17
mar-15	424.30	↑	423.93	425.49	↑	424.30	428.34	↑	425.49	430.27	↑	428.34	430.27	=	430.27
may-15	425.12	↑	424.85	426.59	↑	425.12	429.44	↑	426.59	431.46	↑	429.44	431.46	=	431.46

Fuente: Reuters del 29 de noviembre al 05 de diciembre de 2013

Cierre= se refiere al precio que cerró la bolsa de valores el día anterior

Último = se refiere al precio último establecido el día que se reporta

Valor = Se refiere al comportamiento de alza o baja en relación del cierre anterior y el último precio registrado en la bolsa

Precio de Contado de Frijol Soya  
Mercados Internacionales  
(Dólares por Tonelada)

Tipo de producto / Origen	Lugar de entrega					PROMEDIO
		02.12.13	03.12.13	04.12.13	05.12.13	
Amarillo No. 1, de San Louis	San Louis, Missouri	496.41	495.67	494.94	498.98	<b>496.50</b>
Del Golfo de Louisiana	Mercado de Louisiana	526.17	521.76	521.39	525.07	<b>523.60</b>
Minneapolis	Mercado de Minneapolis	489.43	480.98	480.61	483.18	<b>483.55</b>
Memphis	Mercado de Memphis	505.96	499.35	498.98	505.23	<b>502.38</b>
Kansas	Mercado de Kansas	491.26	485.38	485.75	489.43	<b>487.96</b>
Sur central de Illinois	Illinois, Chicago	479.51	479.51	483.55	482.81	<b>481.35</b>
Norte central de Illinois	Illinois, Chicago	481.34	480.61	484.65	484.28	<b>482.72</b>
Amarillo No. 1, de exportación del Golfo	Golfo de USA	520.02	519.46	523.05	522.50	<b>521.26</b>
De exportación de Argentina P1	Argentina	554.00	554.00	547.00	551.00	<b>551.50</b>
De Rosario, Argentina	Buenos Aires, Argentina	323.46	323.46	323.46	323.46	<b>323.46</b>
Del Golfo de Texas	Mercado de Texas	561.08	561.08	561.08	561.08	<b>561.08</b>

Fuente: Reuters del 29 de noviembre al 05 de diciembre de 2013

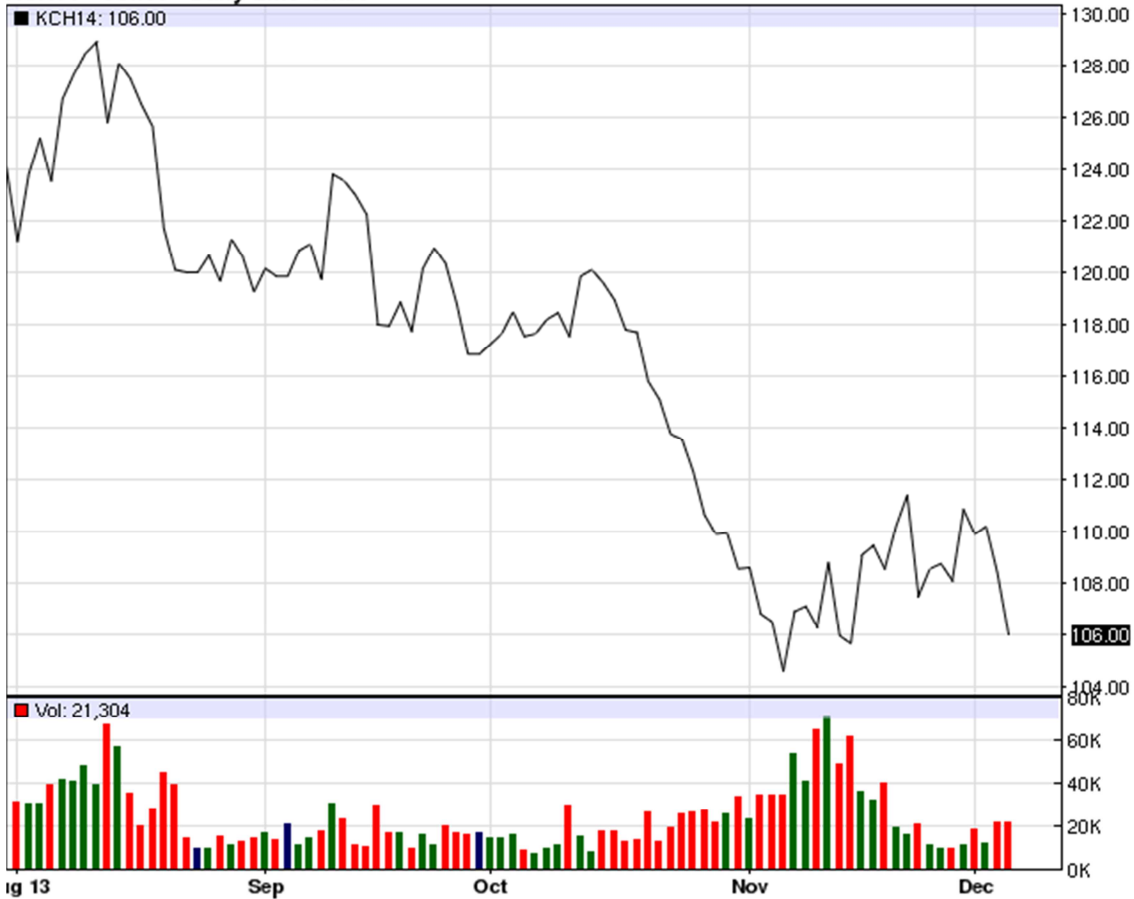


## Precios Internacionales del Café

Los precios futuros del 29 de noviembre al 02 de diciembre cotizaron mixtos, mostrando alza el 28 y el 03. Dijeron los operadores que se trataba de un ajuste técnico, ya que existen expectativas de grandes suministros, lo que ha hecho que el mercado se vea cauteloso al buscar un nivel de piso que evite un mayor declive, apoyado en que aún los números de este excedente no han sido confirmados. Mientras que el 02, 04 y 05, los precios bajaron a un mínimo de cinco años, por un lado debido a las noticias de exceso de suministros y por otro a la depreciación de la moneda brasileña.

Hay noticias que en Brasil hay mucho café para vender, así mismo en el noroeste de Latinoamérica, aunque comentan los analistas que ambos mercados permanecen muy calmados por el excedente global.

KCH14 - Coffee - Daily Line Chart



Fuente: Agrimoney con datos de CME Group



**Precio a Futuro de Café**  
**Bolsa de Futuros de New York (CSCE)**  
**(Centavos de Dólar por Libra)**

FECHA	29 de noviembre			02 de diciembre			03 de diciembre			04 de diciembre			05 de diciembre		
	Último	Valor	Cierre	Último	Valor	Cierre	Último	Valor	Cierre	Último	Valor	Cierre	Último	Valor	Cierre
dic-13	111.81	↑	109.12	110.95	↓	111.81	111.10	↑	110.95	109.32	↓	111.10	106.89	↓	109.32
mar-14	112.42	↑	109.63	111.45	↓	112.42	111.76	↑	111.45	109.93	↓	111.76	107.50	↓	109.93
may-14	114.70	↑	111.91	113.68	↓	114.70	114.04	↑	113.68	112.26	↓	114.04	109.78	↓	112.26
jul-14	116.98	↑	114.19	115.91	↓	116.98	116.32	↑	115.91	114.55	↓	116.32	112.06	↓	114.55
sep-14	119.26	↑	116.52	118.15	↓	119.26	118.55	↑	118.15	116.83	↓	118.55	114.34	↓	116.83
dic-14	122.40	↑	119.67	121.19	↓	122.40	121.64	↑	121.19	119.92	↓	121.64	117.44	↓	119.92
mar-15	125.50	↑	122.81	124.28	↓	125.50	124.69	↑	124.28	122.96	↓	124.69	120.58	↓	122.96
may-15	127.53	↑	124.99	126.31	↓	127.53	126.77	↑	126.31	125.09	↓	126.77	122.71	↓	125.09
jul-15	129.55	↑	127.12	128.39	↓	129.55	128.79	↑	128.39	127.12	↓	128.79	124.74	↓	127.12
sep-15	131.43	↑	129.05	130.26	↓	131.43	130.67	↑	130.26	129.00	↓	130.67	126.61	↓	129.00

Fuente: Reuters del 29 de noviembre al 05 de diciembre de 2013  
Cierre= se refiere al precio que cerró la bolsa de valores el día anterior  
Último = se refiere al precio último establecido el día que se reporta  
Valor= se refiere al comportamiento de alza o baja en relación del cierre anterior y el último precio registrado en la bolsa.

**Precios de Contado de Café**  
**Mercados Internacionales**  
**(Centavos de Dólar por Libra)**

Tipo de producto / Origen	Lugar de entrega					PROMEDIO
		02.12.13	03.12.13	04.12.13	05.12.13	
Robusta Estándar de Uganda	Nueva York	94.71	98.11	96.47	95.98	<b>96.43</b>
Robusta 2.5% b&b de Vietnam G2	Nueva York	87.21	90.61	88.97	88.48	<b>88.93</b>
Robusta Grado 4 de Indonesia	Nueva York	88.21	91.61	89.97	89.48	<b>89.93</b>
Arabigo lavado HBMC de Perú	Nueva York	119.90	120.20	118.40	116.00	<b>119.50</b>
Arabigo lavado Premium de Guatemala	Nueva York	125.90	126.20	124.40	122.00	<b>125.50</b>
Arabigo de Alta Calidad de México	Nueva York	117.90	118.20	116.40	114.00	<b>117.50</b>
Arabigo de México	Laredo, México	113.40	113.70	111.90	109.50	<b>113.00</b>
Arabigo de El Salvador	Nueva York	125.90	126.20	124.40	122.00	<b>125.50</b>
Epoca de Colombia	Nueva York	126.90	127.20	125.40	123.00	<b>126.50</b>
Superior UGQ de Colombia	Nueva York	125.90	126.20	124.40	122.00	<b>125.50</b>
Santos No. 2/3 fc/ss, fancy de Brasil	Nueva York	108.40	108.70	106.90	104.50	<b>108.00</b>
Santos No. 4, de Brasil	Nueva York	103.90	104.20	102.40	100.00	<b>103.50</b>
Santos Riado	Santos, Brasil	155.21	155.21	155.21	155.21	<b>155.21</b>
Santos Rio Taste No. 6	Santos, Brasil	149.47	149.47	149.47	149.47	<b>149.47</b>
Arabigo lavado Xsuper de Ecuador	Nueva York	156.65	156.65	156.65	156.65	<b>156.65</b>

Fuente: Reuters del 29 de noviembre al 05 de diciembre de 2013





## Precio Internacional Del Azúcar

Los precios a futuro del azúcar en New York (CSCE) durante el período del 29 de noviembre al 05 de diciembre 2013 concluyeron con pérdidas en todos los contratos.

Los suministros del endulzante siguen siendo muy amplios para productores claves como India, Tailandia y Brasil. Los precios en noviembre cerraron con la mayor pérdida vista desde agosto 2012 y arrancaron diciembre en picada. La producción record esperada principalmente por Brasil garantiza la abundancia de suministros globales y la demanda sigue siendo débil; por lo que se espera este comportamiento a la baja se mantenga por un buen rato.

*“Plinio Nastari, director de la consultora Datagro con sede en Sao Paulo, dijo que Brasil se torna cada vez más competitivo, en parte, porque el real probablemente caiga frente al dólar en el mediano plazo, presionado por la entrada de capitales modestos en el país”.*

SBH14 - Sugar #11 - Daily Line Chart



Fuente: Agrimoney con datos de CME Group



**Precios a Futuro De Azúcar 11**  
**Bolsa de Futuros de New York (CSCE)**  
(Centavos de dólar por libra)

FECHA	29 de noviembre			02 de diciembre			03 de diciembre			04 de diciembre			05 de diciembre		
	Contrato	Último	Valor	Cierre	Último	Valor	Cierre	Último	Valor	Cierre	Último	Valor	Cierre	Último	Valor
mar-04	17.15	↓	17.23	16.97	↓	17.15	16.81	↓	16.97	16.68	↓	16.81	16.69	↑	16.68
may-04	17.25	↓	17.32	17.09	↓	17.25	16.94	↓	17.09	16.80	↓	16.94	16.80	=	16.80
jul-04	17.30	↓	17.38	17.18	↓	17.30	17.06	↓	17.18	16.92	↓	17.06	16.91	↓	16.92
oct-04	17.58	↓	17.65	17.47	↓	17.58	17.35	↓	17.47	17.21	↓	17.35	17.18	↓	17.21
mar-05	18.24	↓	18.28	18.12	↓	18.24	18.03	↓	18.12	17.89	↓	18.03	17.86	↓	17.89
may-05	18.25	↓	18.32	18.17	↓	18.25	18.10	↓	18.17	17.98	↓	18.10	17.96	↓	17.98
jul-05	18.25	↓	18.32	18.20	↓	18.25	18.15	↓	18.20	18.03	↓	18.15	18.03	=	18.03
oct-05	18.40	↓	18.47	18.38	↓	18.40	18.34	↓	18.38	18.24	↓	18.34	18.27	↑	18.24
mar-06	18.93	↓	19.03	18.93	=	18.93	18.90	↓	18.93	18.79	↓	18.90	18.84	↑	18.79
may-06	18.87	↓	18.98	18.88	↑	18.87	18.85	↓	18.88	18.74	↓	18.85	18.79	↑	18.74

Fuente: Reuters del 29 de noviembre al 05 de diciembre de 2013

Cierre= se refiere al precio que cerró la bolsa de valores el día anterior

Último = se refiere al precio último establecido el día que se reporta

Valor = Se refiere al comportamiento de alza o baja en relación del cierre anterior y el último precio registrado en la bolsa.

**Precios a Futuro de Azúcar 16**  
**Bolsa de Futuros de New York (CSCE)**  
(Centavos de dólar por libra)

FECHA	29 de noviembre			02 de diciembre			03 de diciembre			04 de diciembre			05 de diciembre		
	Contrato	Último	Valor	Cierre	Último	Valor	Cierre	Último	Valor	Cierre	Último	Valor	Cierre	Último	Valor
ene-14	20.14	↓	20.26	20.15	↑	20.14	20.11	↓	20.15	20.11	=	20.11	19.91	↓	20.11
mar-14	20.89	↓	20.99	20.89	=	20.89	20.69	↓	20.89	20.61	↓	20.69	20.39	↓	20.61
may-14	21.39	↓	21.54	21.49	↑	21.39	21.21	↓	21.49	21.22	↑	21.21	21.09	↓	21.22
jul-14	21.91	↓	22.01	21.94	↑	21.91	21.71	↓	21.94	21.57	↓	21.71	21.49	↓	21.57
sep-14	22.21	↓	22.24	22.24	↑	22.21	21.96	↓	22.24	21.77	↓	21.96	21.71	↓	21.77
nov-14	22.49	=	22.49	22.49	=	22.49	22.14	↓	22.49	22.19	↑	22.14	22.07	↓	22.19

Fuente: Reuters del 29 de noviembre al 05 de diciembre de 2013

Cierre= se refiere al precio que cerró la bolsa de valores el día anterior

Último = se refiere al precio último establecido el día que se reporta

Valor = Se refiere al comportamiento de alza o baja en relación del cierre anterior y el último precio registrado en la bolsa.



### Precio Internacional del Cacao

CCH14 - Cocoa - Daily Line Chart



Fuente: Agrimoney con datos de CME Group

### Precios A Futuro de Cacao Bolsa de Futuros de New York (CSCE) (Dólares por Tonelada)

FECHA	29 de noviembre			02 de diciembre			03 de diciembre			04 de diciembre			05 de diciembre		
	Último	Valor	Cierre	Último	Valor	Cierre	Último	Valor	Cierre	Último	Valor	Cierre	Último	Valor	Cierre
dic-13	2,791.00	↑	2,770.00	2,821.00	↑	2,791.00	2,816.00	↓	2,821.00	2,777.00	↓	2,816.00	2,762.00	↓	2,777.00
mar-14	2,788.00	↑	2,766.00	2,813.00	↑	2,788.00	2,808.00	↓	2,813.00	2,769.00	↓	2,808.00	2,754.00	↓	2,769.00
may-14	2,789.00	↑	2,766.00	2,814.00	↑	2,789.00	2,811.00	↓	2,814.00	2,773.00	↓	2,811.00	2,759.00	↓	2,773.00
jul-14	2,785.00	↑	2,762.00	2,810.00	↑	2,785.00	2,811.00	↑	2,810.00	2,776.00	↓	2,811.00	2,763.00	↓	2,776.00
sep-14	2,778.00	↑	2,754.00	2,802.00	↑	2,778.00	2,806.00	↑	2,802.00	2,775.00	↓	2,806.00	2,762.00	↓	2,775.00
dic-14	2,751.00	↑	2,726.00	2,773.00	↑	2,751.00	2,777.00	↑	2,773.00	2,749.00	↓	2,777.00	2,738.00	↓	2,749.00
mar-15	2,737.00	↑	2,711.00	2,755.00	↑	2,737.00	2,756.00	↑	2,755.00	2,728.00	↓	2,756.00	2,720.00	↓	2,728.00
may-15	2,740.00	↑	2,714.00	2,758.00	↑	2,740.00	2,759.00	↑	2,758.00	2,730.00	↓	2,759.00	2,722.00	↓	2,730.00
jul-15	2,745.00	↑	2,719.00	2,763.00	↑	2,745.00	2,763.00	=	2,763.00	2,734.00	↓	2,763.00	2,726.00	↓	2,734.00

Fuente: Reuters del 29 de noviembre al 05 de diciembre de 2013  
 Cierre= se refiere al precio que cerró la bolsa de valores el día anterior  
 Último = se refiere al precio último establecido el día que se reporta  
 Valor = Se refiere al comportamiento de alza o baja en relación del cierre anterior y el último precio registrado en la bolsa

5ta. Ave. 8-06 zona 9, Tel. 2334-1048 2360-4425 y 28



## Precios Pagados de las Principales Hortalizas y Frutas de Exportación de Guatemala en los Diferentes Mercados Internacionales y Origen de las Compras

### Miami, Estados Unidos

PRODUCTO	UNIDAD	VARIEDAD	PRECIO MINIMO (SEMANA 29 DE NOVIEMBRE AL 5 DE DICIEMBRE)	PRECIO MAXIMO (SEMANA 29 DE NOVIEMBRE AL 5 DE DICIEMBRE)	ORIGEN
AGUACATE	CAJA 2 LAYER	HASS	\$30.00	\$30.00	CHILE
AGUACATE	CAJA 2 LAYER	HASS	\$30.00	\$30.00	MEXICO
AGUACATE	CAJA 2 LAYER	HASS	\$28.00	\$31.00	MEXICO
AGUACATE	CAJA 2 LAYER	HASS	\$28.00	\$28.00	MEXICO
AGUACATE	CAJA 2 LAYER	VARIOUS GREENSKIN VARIETIES	\$13.00	\$13.00	DOMINICAN REPUBLIC
AGUACATE	CAJA 2 LAYER	VARIOUS GREENSKIN VARIETIES	\$12.00	\$12.00	DOMINICAN REPUBLIC
AGUACATE	CAJA 2 LAYER	VARIOUS GREENSKIN VARIETIES	\$12.00	\$13.00	DOMINICAN REPUBLIC
AGUACATE	CAJA 2 LAYER	VARIOUS GREENSKIN VARIETIES	\$13.00	\$13.00	DOMINICAN REPUBLIC
AGUACATE	CAJA LOOSE	VARIOUS GREENSKIN VARIETIES	\$20.00	\$20.00	
BANANO	CAJA 40 lb		\$17.00	\$17.00	COLOMBIA
BANANO	CAJA 40 lb		\$17.00	\$17.00	GUATEMALA
BANANO	CAJA 40 lb		\$12.00	\$12.00	GUATEMALA
BANANO	CAJA 40 lb		\$17.00	\$17.00	HONDURAS
EJOTE	CAJA		\$5.50	\$5.50	FLORIDA
BROCOLI	CAJA		\$24.00	\$25.00	CALIFORNIA
BROCOLI	CAJA 20 lb LOOSE	CROWN CUT	\$28.00	\$28.00	MEXICO
BROCOLI	CAJA	BABY HYBRID TYPE	\$33.00	\$34.00	CALIFORNIA
MELON	1/2 CAJA		\$12.00	\$14.00	ARIZONA
MELON	1/2 CAJA		\$12.00	\$13.00	GUATEMALA
MELON	1/2 CAJA		\$16.00	\$16.00	GUATEMALA
MELON	OVERSIZED 1/2 CARTONS		\$11.00	\$12.00	GUATEMALA
PAPAYA	CAJA 35-40 lb	MARADOL TYPE	\$25.00	\$25.00	MEXICO
PAPAYA	CAJAS 30-35 lb	TAINUNG	\$20.00	\$20.00	GUATEMALA
PAPAYA	CAJAS 30-35 lb	TAINUNG	\$20.00	\$22.00	GUATEMALA
PAPAYA	CAJAS 30-35 lb	TAINUNG	\$20.00	\$23.00	GUATEMALA
PAPAYA	CAJAS 30-35 lb	TAINUNG	\$20.00	\$22.00	GUATEMALA
ARVEJA	CAJA 10 lb	SUGAR SNAP PEAS	\$28.00	\$36.00	PERU
ARVEJA	CAJA 10 lb	SNOW PEAS	\$28.00	\$36.00	GUATEMALA
CHILE PIMIENTO	1 1/9 CAJA BUSHEL	GREEN	\$14.00	\$14.00	FLORIDA
CHILE PIMIENTO	1 1/9 CAJA BUSHEL	RED	\$32.00	\$33.00	DOMINICAN REPUBLIC
CHILE PIMIENTO	1 1/9 CAJA BUSHEL	YELLOW	\$38.00	\$38.00	DOMINICAN REPUBLIC

Fuente: realizado con datos de USDA

5ta. Ave. 8-06 zona 9, Tel. 2334-1048 2360-4425 y 28



PRODUCTO	UNIDAD	VARIEDAD	PRECIO MINIMO (SEMANA 29 DE NOVIEMBRE AL 5 DE DICIEMBRE)	PRECIO MAXIMO (SEMANA 29 DE NOVIEMBRE AL 5 DE DICIEMBRE)	ORIGEN
CHILE PIMIENTO	1 1 /9 CAJA BUSHEL	ORANGE	\$34.00	\$34.00	DOMINICAN REPUBLIC
PIÑA	CAJA 1 LAYER		\$11.00	\$12.00	COSTA RICA
PIÑA	CAJA 1 LAYER		\$10.00	\$11.00	COSTA RICA
PIÑA	CAJA 1 LAYER		\$10.00	\$10.00	DOMINICAN REPUBLIC
PIÑA	CAJA 1 LAYER		\$9.00	\$10.00	DOMINICAN REPUBLIC
PIÑA	CAJA 1 LAYER		\$10.00	\$10.00	ECUADOR
PLATANO	CAJA 50 lb	GREEN	\$23.00	\$23.00	GUATEMALA
FRAMBUESA	FIATS 12 6-oz CUPS WITH LIDS	RED	\$30.00	\$30.00	CALIFORNIA
FRAMBUESA	FIATS 12 6-oz CUPS WITH LIDS	RED	\$28.00	\$28.00	MEXICO
GUICOYITOS	1 1 /9 CAJA BUSHEL	ZUCCHINI	\$9.00	\$10.00	
GUICOYITOS	1/2 CAJA BUSHEL	ZUCCHINI	\$12.00	\$12.00	FLORIDA
GUICOYITOS	1/2 CAJA BUSHEL	ZUCCHINI	\$8.00	\$8.00	FLORIDA
GUICOYITOS	3/4 CAJA BUSHEL	YELLOW CROOKNECK	\$8.00	\$12.00	FLORIDA
GUICOYITOS	1/2 CAJA BUSHEL	YELLOW STRAIGHTNECK	\$8.00	\$8.00	FLORIDA
GUICOYITOS	4/7 BUSHEL CARTONS	YELLOW STRAIGHTNECK	\$8.00	\$8.00	MEXICO
GUICOYITOS	CAJA BUSHEL	ACORN	\$24.00	\$24.00	MEXICO
GUICOYITOS	CAJA BUSHEL	BUTTERNUT	\$25.00	\$25.00	MEXICO
GUICOYITOS	CAJA BUSHEL	BUTTERNUT	\$26.00	\$26.00	MICHIGAN
GUICOYITOS	1 1 /9 CAJA BUSHEL	SPAGHETTI	\$25.00	\$25.00	FLORIDA
TOMATES	CAJA 25 lb LOOSE	MATURE GREENS	\$12.00	\$13.00	
TOMATES	CAJA 25 lb LOOSE	MATURE GREENS	\$11.00	\$12.00	
TOMATES	CAJA 25 lb LOOSE	MATURE GREENS	\$17.00	\$18.00	FLORIDA
TOMATES	CAJA 25 lb LOOSE	MATURE GREENS	\$16.00	\$16.00	FLORIDA
TOMATES	CAJA 25 lb LOOSE	MATURE GREENS	\$15.00	\$15.00	FLORIDA
TOMATES	CAJA 25 lb LOOSE	VINE RIPES	\$18.00	\$18.00	FLORIDA
TOMATES	CAJA 25 lb LOOSE	VINE RIPES	\$17.00	\$17.00	FLORIDA
TOMATES	CAJA 25 lb LOOSE	VINE RIPES	\$16.00	\$16.00	FLORIDA
TOMATES	CAJA 25 lb LOOSE	VINE RIPES	\$14.50	\$14.50	FLORIDA
TOMATES, CHERRY	FLATS 12 1-PT BASKETS		\$10.00	\$12.00	FLORIDA

Fuente: realizado con datos de USDA



## Los Ángeles, Estados Unidos

PRODUCTO	UNIDAD	VARIEDAD	PRECIO MINIMO (SEMANA 29 DE NOVIEMBRE AL 5 DE DICIEMBRE)	PRECIO MAXIMO (SEMANA 29 DE NOVIEMBRE AL 5 DE DICIEMBRE)	ORIGEN
AGUACATE	CAJA 2 LAYER	HASS	\$35.00	\$40.00	MEXICO
AGUACATE	CAJA 2 LAYER	HASS	\$32.00	\$35.00	MEXICO
AGUACATE	CAJA 2 LAYER	HASS	\$30.00	\$32.00	MEXICO
AGUACATE	CAJA 2 LAYER	HASS	\$26.00	\$28.00	MEXICO
AGUACATE	CAJA LOOSE	HASS	\$16.00	\$16.00	CHILE
AGUACATE	CAJA LOOSE	HASS	\$24.00	\$26.00	MEXICO
AGUACATE	CAJA LOOSE	HASS	\$21.00	\$22.00	MEXICO
AGUACATE	CAJA LOOSE	HASS	\$14.00	\$18.50	MEXICO
BANANO	CAJA 40 lb		\$14.00	\$14.50	ECUADOR
BANANO	CAJA 40 lb		\$14.00	\$14.50	GUATEMALA
BANANO	CAJA 40 lb		\$14.00	\$14.00	MEXICO
BANANO	CAJA 40 lb		\$22.00	\$25.50	ECUADOR
BANANO	CAJA 40 lb		\$23.00	\$25.50	PERU
BANANO	CAJA INSTITUCIONAL 40 PAQUETES		\$16.50	\$16.50	ECUADOR
BANANO	CAJA INSTITUCIONAL 40 PAQUETES		\$16.50	\$16.50	GUATEMALA
BANANO	CAJA INSTITUCIONAL 40 PAQUETES		\$16.50	\$17.00	HONDURAS
BANANO	CAJA 15 lb	BABY	\$10.00	\$11.00	ECUADOR
BANANO	CAJA 20 lb	RED	\$12.00	\$13.00	ECUADOR
BANANO	CAJA 20 lb	MANZANO	\$15.50	\$16.00	COLOMBIA
BANANO	CAJA 40 lb	BURRO	\$11.00	\$12.00	MEXICO
EJOTE	10 lb FLIM BAGS		\$4.75	\$5.00	CALIFORNIA
EJOTE	10 lb FLIM BAGS		\$2.75	\$3.00	CALIFORNIA
EJOTE	CARTONS 12 12-oz PACKAGES		\$6.50	\$7.00	CALIFORNIA
BROCOLI	CAJA		\$9.00	\$14.00	CALIFORNIA
BROCOLI	CAJA 20 lb LOOSE	CROWN CUT	\$12.00	\$16.00	CALIFORNIA
BROCOLI	CAJA	BABY HYBRID TYPE	\$24.00	\$24.00	CALIFORNIA
MELON	1/2 CAJA		\$9.00	\$10.00	ARIZONA
MELON	1/2 CAJA		\$8.00	\$9.00	ARIZONA
MELON	1/2 CAJA		\$3.00	\$5.00	ARIZONA
MELON	1/2 CAJA		\$3.00	\$4.00	ARIZONA
MELON	1/2 CAJA		\$9.00	\$11.00	MEXICO
MELON	1/2 CAJA		\$9.00	\$10.00	MEXICO
MELON	1/2 CAJA		\$5.00	\$6.00	MEXICO
MELON	OVERSIZED 1/2 CARTONS		\$10.00	\$12.00	GUATEMALA

Fuente: realizado con datos de USDA

5ta. Ave. 8-06 zona 9, Tel. 2334-1048 2360-4425 y 28



PRODUCTO	UNIDAD	VARIEDAD	PRECIO MINIMO (SEMANA 29 DE NOVIEMBRE AL 5 DE DICIEMBRE)	PRECIO MAXIMO (SEMANA 29 DE NOVIEMBRE AL 5 DE DICIEMBRE)	ORIGEN
MELON	FLAT CARTONS		\$8.00	\$10.00	GUATEMALA
MELON	FLAT CARTONS		\$12.50	\$13.00	GUATEMALA
MELON	1/2 CAJA	TUSCAN TYPE	\$9.00	\$10.00	MEXICO
PAPAYA	CAJA 10 lb	SOLO TYPE	\$16.00	\$18.00	HAWAII
PAPAYA	CAJA 10 lb	SOLO TYPE	\$16.00	\$18.00	HAWAII
PAPAYA	CAJA 10 lb	SOLO TYPE	\$16.00	\$18.00	HAWAII
PAPAYA	CAJAS 30-35 lb	MARADOL TYPE	\$20.00	\$23.00	MEXICO
PAPAYA	CAJA 40 lb	GREEN COOKING TYPE	\$32.00	\$36.00	MEXICO
ARVEJA	BUSHEL CRATES	ENGLISH	\$50.00	\$55.00	CALIFORNIA
ARVEJA	CAJA 10 lb	SUGAR SNAP PEAS	\$26.00	\$27.00	CALIFORNIA
ARVEJA	CAJA 10 lb	SUGAR SNAP PEAS	\$26.00	\$26.00	GUATEMALA
ARVEJA	CAJA 10 lb	SUGAR SNAP PEAS	\$26.00	\$26.00	MEXICO
ARVEJA	CAJA 10 lb	SUGAR SNAP PEAS	\$27.00	\$30.00	CALIFORNIA
ARVEJA	CAJA 10 lb	SNOW PEAS	\$39.50	\$42.00	CALIFORNIA
ARVEJA	CAJA 10 lb	SNOW PEAS	\$38.00	\$38.00	GUATEMALA
ARVEJA	CAJA 10 lb	SNOW PEAS	\$39.50	\$40.00	MEXICO
CHILE PIMIENTO	1 1 /9 CAJA BUSHEL	GREEN	\$16.00	\$18.00	CALIFORNIA
CHILE PIMIENTO	1 1 /9 CAJA BUSHEL	GREEN	\$14.00	\$16.00	CALIFORNIA
CHILE PIMIENTO	1 1 /9 CAJA BUSHEL	GREEN	\$14.00	\$16.00	CALIFORNIA
CHILE PIMIENTO	1 1 /9 CAJA BUSHEL	GREEN	\$12.00	\$14.00	CALIFORNIA
CHILE PIMIENTO	1 1 /9 CAJA BUSHEL	GREEN	\$18.00	\$18.00	MEXICO
CHILE PIMIENTO	1 1 /9 CAJA BUSHEL	GREEN	\$16.00	\$16.00	MEXICO
CHILE PIMIENTO	1 1 /9 CAJA BUSHEL	RED	\$35.00	\$35.00	CALIFORNIA
CHILE PIMIENTO	1 1 /9 CAJA BUSHEL	RED	\$32.00	\$34.00	CALIFORNIA
CHILE PIMIENTO	1 1 /9 CAJA BUSHEL	RED	\$30.00	\$32.00	CALIFORNIA
CHILE PIMIENTO	CAJA 15 lb	RED	\$17.00	\$18.00	CALIFORNIA
CHILE PIMIENTO	CAJAS 5kg/11lb	RED	\$24.00	\$28.00	MEXICO
CHILE PIMIENTO	1 1 /9 CAJA BUSHEL	YELLOW	\$28.00	\$30.00	CALIFORNIA
CHILE PIMIENTO	CAJA 15 lb	YELLOW	\$17.00	\$18.00	CALIFORNIA
CHILE PIMIENTO	CAJAS 5kg/11lb	YELLOW	\$24.00	\$26.50	MEXICO
CHILE PIMIENTO	CAJAS 5kg/11lb	ORANGE	\$24.00	\$28.50	MEXICO
PIÑA	CAJA 1 LAYER		\$9.00	\$9.50	COSTA RICA
PIÑA	CAJA 1 LAYER		\$9.00	\$10.00	COSTA RICA
PIÑA	CAJA 1 LAYER		\$9.00	\$10.00	COSTA RICA
PIÑA	CAJA 1 LAYER		\$9.00	\$9.00	COSTA RICA
PIÑA	CAJA 1 LAYER		\$10.00	\$13.50	HAWAII

Fuente: realizado con datos de USDA

5ta. Ave. 8-06 zona 9, Tel. 2334-1048 2360-4425 y 28



PRODUCTO	UNIDAD	VARIEDAD	PRECIO MINIMO (SEMANA 29 DE NOVIEMBRE AL 5 DE DICIEMBRE)	PRECIO MAXIMO (SEMANA 29 DE NOVIEMBRE AL 5 DE DICIEMBRE)	ORIGEN
PIÑA	CAJA 1 LAYER		\$8.00	\$8.00	MEXICO
PIÑA	CAJA 1 LAYER		\$9.00	\$9.00	MEXICO
PIÑA	CAJA 1 LAYER		\$8.00	\$9.00	MEXICO
PIÑA	CAJA 1 LAYER	BABY TYPE	\$26.00	\$26.00	SOUTH AFRICA
PLATANO	CAJA 50 lb		\$22.00	\$24.00	ECUADOR
PLATANO	CAJA 50 lb		\$22.00	\$25.00	GUATEMALA
FRAMBUESA	FIATS 12 6-oz CUPS WITH LIDS	RED	\$18.00	\$20.00	CALIFORNIA
FRAMBUESA	FIATS 12 6-oz CUPS WITH LIDS	RED	\$20.00	\$24.00	CALIFORNIA
FRAMBUESA	FIATS 12 6-oz CUPS WITH LIDS	RED	\$22.00	\$24.00	MEXICO
FRAMBUESA	#N/A	RED	\$20.00	\$22.00	CALIFORNIA
GUICOYITOS	4/7 BUSHEL CARTONS	ZUCCHINI	\$8.00	\$10.00	MEXICO
GUICOYITOS	4/7 BUSHEL CARTONS	ZUCCHINI	\$8.00	\$10.00	MEXICO
GUICOYITOS	4/7 BUSHEL CARTONS	ZUCCHINI	\$6.00	\$8.00	MEXICO
GUICOYITOS	4/7 BUSHEL CARTONS	YELLOW STRAIGHTNECK	\$12.00	\$12.00	MEXICO
GUICOYITOS	4/7 BUSHEL CARTONS	YELLOW STRAIGHTNECK	\$12.00	\$12.00	MEXICO
GUICOYITOS	4/7 BUSHEL CARTONS	YELLOW STRAIGHTNECK	\$8.00	\$10.00	MEXICO
GUICOYITOS	4/7 BUSHEL CARTONS	GREY	\$8.00	\$10.00	MEXICO
GUICOYITOS	4/7 BUSHEL CARTONS	GREY	\$8.00	\$10.00	MEXICO
GUICOYITOS	4/7 BUSHEL CARTONS	GREY	\$7.00	\$9.00	MEXICO
GUICOYITOS	CAJA BUSHEL	ACORN	\$14.00	\$16.00	CALIFORNIA
GUICOYITOS	CAJA BUSHEL	ACORN	\$17.00	\$18.00	CALIFORNIA
GUICOYITOS	CAJA 40 lb	BANANA	\$18.00	\$20.00	CALIFORNIA
GUICOYITOS	CAJA BUSHEL	BUTTERNUT	\$16.00	\$18.00	CALIFORNIA
GUICOYITOS	CAJA BUSHEL	BUTTERNUT	\$16.00	\$18.00	CALIFORNIA
GUICOYITOS	CAJA BUSHEL	DELICATA	\$20.00	\$20.00	CALIFORNIA
GUICOYITOS	CAJA BUSHEL	KABOCHA	\$20.00	\$22.00	CALIFORNIA
GUICOYITOS	CAJA BUSHEL	RED KURI	\$20.00	\$20.00	CALIFORNIA
GUICOYITOS	CAJA BUSHEL	SPAGHETTI	\$15.00	\$18.00	CALIFORNIA
TOMATES	CAJA 25 lb LOOSE	MATURE GREENS	\$14.00	\$16.00	CALIFORNIA
TOMATES	CAJA 25 lb LOOSE	MATURE GREENS	\$14.00	\$16.00	CALIFORNIA
TOMATES	CAJA 25 lb LOOSE	MATURE GREENS	\$15.00	\$17.00	FLORIDA
TOMATES	15 lb FLATS	VINE RIPES	\$7.00	\$9.00	MEXICO
TOMATES	5 kg/11 lb FLATS	VINE RIPES	\$23.00	\$23.00	GUATEMALA
TOMATES	5 kg/11 lb FLATS	VINE RIPES	\$25.00	\$25.00	MEXICO
TOMATES	5 kg/11 lb FLATS	VINE RIPES	\$11.00	\$13.00	MEXICO
TOMATES	5 kg/11 lb FLATS	VINE RIPES	\$30.00	\$30.00	MEXICO

Fuente: realizado con datos de USDA

5ta. Ave. 8-06 zona 9, Tel. 2334-1048 2360-4425 y 28





PRODUCTO	UNIDAD	VARIEDAD	PRECIO MINIMO (SEMANA 29 DE NOVIEMBRE AL 5 DE DICIEMBRE)	PRECIO MAXIMO (SEMANA 29 DE NOVIEMBRE AL 5 DE DICIEMBRE)	ORIGEN
TOMATES	FLATS 1 LAYER	VINE RIPES	\$12.00	\$13.00	MEXICO
TOMATES	FLATS 2 LAYER	VINE RIPES	\$12.00	\$14.00	CALIFORNIA
TOMATES	FLATS 2 LAYER	VINE RIPES	\$12.00	\$14.00	CALIFORNIA
TOMATES	FLATS 2 LAYER	VINE RIPES	\$14.00	\$17.00	MEXICO
TOMATES	FLATS 2 LAYER	VINE RIPES	\$14.00	\$16.00	MEXICO
TOMATES	FLATS 2 LAYER	VINE RIPES	\$12.00	\$15.00	MEXICO
TOMATES	FLATS 2 LAYER	VINE RIPES	\$12.00	\$14.00	MEXICO
TOMATES	CAJA 10 lb	VINE RIPE - HEIRLOOM VARIETIES	\$13.00	\$15.00	MEXICO
TOMATES, CHERRY	FLATS 12 1-PT BASKETS	RED	\$15.00	\$16.00	CALIFORNIA
TOMATES, CHERRY	FLATS 12 1-PT BASKETS	RED	\$16.00	\$18.00	MEXICO
TOMATES, CHERRY	FLATS 12 1/2-pt CUPS WHIT LIDS	PEAR TYPE	\$35.00	\$35.00	MEXICO
TOMATES, CHERRY	FLATS 12 1/2-pt CUPS WHIT LIDS	PEAR TYPE	\$35.00	\$35.00	MEXICO
TOMATES, CHERRY	FLATS 12 1/2-pt CUPS WHIT LIDS	PEAR TYPE	\$35.00	\$35.00	MEXICO
TOMATES, CHERRY	FLATS 12 1/2-pt CUPS WHIT LIDS	PEAR TYPE	\$35.00	\$35.00	MEXICO

Fuente: realizado con datos de USDA

### Toronto, Canadá

PRODUCTO	UNIDAD	VARIEDAD	PRECIO MINIMO (SEMANA 29 DE NOVIEMBRE AL 5 DE DICIEMBRE)	PRECIO MAXIMO (SEMANA 29 DE NOVIEMBRE AL 5 DE DICIEMBRE)	ORIGEN
AGUACATE	CAJA 2 LAYER	HASS	\$27.81	\$37.40	MEXICO
AGUACATE	CAJA 2 LAYER	HASS	\$28.77	\$29.73	MEXICO
AGUACATE	CAJA 1 LAYER	HASS	\$9.59	\$15.82	MEXICO
AGUACATE	CAJA 1 LAYER	HASS	\$12.47	\$14.38	MEXICO
AGUACATE	CAJA 1 LAYER	HASS	\$19.18	\$26.85	MEXICO
AGUACATE	CAJA 1 LAYER	VARIOUS GREENSKIN VARIETIES	\$19.18	\$19.18	FLORIDA
BANANO	CAJA 40 lb		\$18.22	\$18.22	COSTA RICA
BANANO	CAJA 15 lb	BABY	\$12.95	\$15.34	ECUADOR
BANANO	CAJA 20 lb	RED	\$14.38	\$16.78	ECUADOR
BROCOLI	CAJA		\$30.68	\$40.27	UNITED STATES

Fuente: realizado con datos de USDA

5ta. Ave. 8-06 zona 9, Tel. 2334-1048 2360-4425 y 28



PRODUCTO	UNIDAD	VARIEDAD	PRECIO MINIMO (SEMANA 29 DE NOVIEMBRE AL 5 DE DICIEMBRE)	PRECIO MAXIMO (SEMANA 29 DE NOVIEMBRE AL 5 DE DICIEMBRE)	ORIGEN
BROCOLI	CAJA		\$46.03	\$51.78	UNITED STATES
BROCOLI	CAJA 20 lb LOOSE	CROWN CUT	\$25.89	\$36.44	CALIFORNIA
BROCOLI	CAJA 20 lb LOOSE	CROWN CUT	\$26.85	\$28.77	MEXICO
MELON	1/2 CAJA		\$15.82	\$22.53	CALIFORNIA
MELON	1/2 CAJA		\$14.38	\$22.53	CALIFORNIA
MELON	1/2 CAJA		\$18.70	\$19.66	GUATEMALA
MELON	OVERSIZED 1/2 CARTONS		\$20.14	\$25.89	UNITED STATES
PAPAYA	3.5 kg CONTAINER	SOLO TYPE	\$14.86	\$14.86	BRAZIL
ARVEJA	1 1 /9 CAJA BUSHEL	ENGLISH	\$48.90	\$52.74	UNITED STATES
ARVEJA	CAJA 10 lb	SUGAR SNAP PEAS	\$35.48	\$43.15	CHINA
ARVEJA	CAJA 10 lb	SNOW PEAS	\$28.77	\$36.44	CHINA
CHILE PIMIENTO	CAJA 25 lb	GREEN	\$19.18	\$23.01	UNITED STATES
CHILE PIMIENTO	CAJA 25 lb	GREEN	\$16.30	\$20.14	UNITED STATES
CHILE PIMIENTO	CAJA 25 lb	RED	\$28.77	\$32.60	CALIFORNIA
CHILE PIMIENTO	CAJAS 5kg/11lb	RED	\$19.18	\$20.14	CANADA
CHILE PIMIENTO	CAJAS 5kg/11lb	RED	\$16.30	\$20.14	MEXICO
CHILE PIMIENTO	CAJAS 5kg/11lb	YELLOW	\$18.22	\$20.14	CANADA
CHILE PIMIENTO	CAJAS 5kg/11lb	ORANGE	\$18.22	\$22.05	CANADA
PIÑA	CAJA		\$7.67	\$10.55	COSTA RICA
PIÑA	CAJA		\$6.71	\$10.55	COSTA RICA
PIÑA	CAJA		\$7.67	\$9.59	COSTA RICA
PLATANO	CAJA 25 lb		\$28.77	\$30.68	COLOMBIA
FRAMBUESA	FIATS 12 6-oz CUPS WITH LIDS	RED	\$15.34	\$23.01	CALIFORNIA
FRAMBUESA	FIATS 12 6-oz CUPS WITH LIDS	RED	\$36.44	\$36.44	CALIFORNIA
FRAMBUESA	FIATS 12 6-oz CUPS WITH LIDS	GOLD	\$32.60	\$32.60	CALIFORNIA
GUICOYITOS	CAJA 20 lb	ZUCCHINI	\$13.42	\$15.34	MEXICO
GUICOYITOS	CAJA 20 lb	ZUCCHINI	\$13.42	\$19.18	UNITED STATES
GUICOYITOS	CAJA 20 lb	YELLOW STRAIGHTNECK	\$11.51	\$13.42	MEXICO
GUICOYITOS	CAJA 35-40 lb	ACORN	\$27.09	\$27.09	UNITED STATES
GUICOYITOS	CAJA 35-40 lb	BUTTERCUP	\$14.38	\$17.26	CANADA
GUICOYITOS	CAJA 35-40 lb	BUTTERCUP	\$27.81	\$32.36	UNITED STATES
GUICOYITOS	CAJA 35-40 lb	BUTTERNUT	\$13.42	\$14.38	CANADA
GUICOYITOS	CAJA 35-40 lb	BUTTERNUT	\$34.04	\$34.04	UNITED STATES
GUICOYITOS	CAJA 35-40 lb	HUBBARD	\$19.42	\$19.42	CANADA

Fuente: realizado con datos de USDA

5ta. Ave. 8-06 zona 9, Tel. 2334-1048 2360-4425 y 28



PRODUCTO	UNIDAD	VARIEDAD	PRECIO MINIMO (SEMANA 29 DE NOVIEMBRE AL 5 DE DICIEMBRE)	PRECIO MAXIMO (SEMANA 29 DE NOVIEMBRE AL 5 DE DICIEMBRE)	ORIGEN
GUICOYITOS	CAJA 35-40 lb	SPAGHETTI	\$18.22	\$23.01	CANADA
GUICOYITOS	CAJA 35-40 lb	SPAGHETTI	\$20.38	\$20.38	UNITED STATES
TOMATES	15 lb FLATS	VINE RIPES	\$15.34	\$20.14	CANADA
TOMATES	15 lb FLATS	VINE RIPES	\$15.34	\$20.14	CANADA
TOMATES	15 lb FLATS	VINE RIPES	\$14.38	\$19.18	CANADA
TOMATES	15 lb FLATS	VINE RIPES	\$16.30	\$16.30	CANADA
TOMATES	CAJA 25 lb LOOSE	VINE RIPES	\$21.10	\$24.93	UNITED STATES
TOMATES	CAJA 25 lb LOOSE	VINE RIPES	\$21.10	\$23.01	UNITED STATES
TOMATES	CAJA 25 lb LOOSE	VINE RIPES	\$18.22	\$22.05	UNITED STATES
TOMATES	5 kg/11 lb FLATS	VINE RIPES	\$11.51	\$17.26	CANADA
TOMATES	5 kg/11 lb FLATS	VINE RIPES	\$17.26	\$17.26	MEXICO
TOMATES, CHERRY	FLATS 12 1-PT BASKETS		\$17.26	\$18.22	UNITED STATES

Fuente: realizado con datos de USDA

## México, Distrito Federal, Central de Abastos

PRODUCTO	UNIDAD	VARIEDAD	PRECIO MINIMO (SEMANA 29 DE NOVIEMBRE AL 5 DE DICIEMBRE)	PRECIO MAXIMO (SEMANA 29 DE NOVIEMBRE AL 5 DE DICIEMBRE)	ORIGEN
AGUACATE	10 kg CONTAINERS	HASS	\$13.11	\$13.11	MICHOACAN
BANANO	18 kg CARTONS	CHIAPAS	\$3.08	\$3.08	CHIAPAS
BANANO	18 kg CARTONS	TABASCO	\$3.08	\$3.08	TABASCO
BANANO	18 kg CARTONS	DOMINICO	\$10.79	\$10.79	CHIAPAS
BROCOLI	CARTONS/CRATES		\$0.62	\$0.62	PUEBLA
MELON	38 kg CARTONS/CRATES		\$25.44	\$25.44	SONORA
MELON	38 kg CARTONS/CRATES		\$23.13	\$23.13	SONORA
PAPAYA	CAJA	MARADOL TYPE	\$0.85	\$0.85	OAXACA
CHILE PIMIENTO	12 kg CONTAINERS	GREEN	\$15.42	\$15.42	MICHOACAN
PIÑA	CAJA		\$1.23	\$1.23	VERACRUZ
PIÑA	CAJA		\$0.93	\$0.93	VERACRUZ
PLATANO	CAJA	GREEN	\$0.50	\$0.50	CHIAPAS
GUICOYITOS	25 kg CARTONS	ZUCCHINI	\$12.34	\$12.34	HIDALGO
TOMATES	FLATS	IMMATURE GREENS	\$0.56	\$0.56	SINALOA
TOMATES	10 kg CARTONS	VINE RIPES	\$14.65	\$14.65	SAN LUIS POTOSI

Fuente: realizado con datos de USDA

5ta. Ave. 8-06 zona 9, Tel. 2334-1048 2360-4425 y 28



## Paris, Francia, Unión Europea

PRODUCTO	UNIDAD	VARIEDAD	PRECIO MINIMO (SEMANA 29 DE NOVIEMBRE AL 5 DE DICIEMBRE)	PRECIO MAXIMO (SEMANA 29 DE NOVIEMBRE AL 5 DE DICIEMBRE)	ORIGEN
AGUACATE	CAJA	HASS	\$14.58	\$14.69	PERU
AGUACATE	CAJA	HASS	\$14.58	\$14.69	PERU
BROCOLI	CAJA		\$1.79	\$1.80	FRANCE
CHILE PIMIENTO	CAJA	GREEN	\$1.92	\$1.94	FRANCE
CHILE PIMIENTO	CAJA	GREEN	\$2.27	\$2.52	NETHERLANDS
CHILE PIMIENTO	CAJA	RED	\$2.34	\$2.92	NETHERLANDS
CHILE PIMIENTO	CAJA	RED	\$1.59	\$1.60	SPAIN
PIÑA	CAJA 1 LAYER		\$1.19	\$1.40	COSTA RICA
PIÑA	CAJA 1 LAYER		\$1.19	\$1.40	COTE D'IVOIRE
PIÑA	CAJA 1 LAYER		\$2.78	\$2.81	WESTERN AFRICA
FRAMBUESA	125 gm CONTAINERS	RED	\$13.26	\$14.69	FRANCE
FRAMBUESA	125 gm CONTAINERS	RED	\$13.26	\$14.69	SPAIN
GUICOYITOS	CAJA	ZUCCHINI	\$1.26	\$1.27	FRANCE
GUICOYITOS	CAJA	ROUND ZUCCHINI	\$1.87	\$1.87	FRANCE
TOMATES	FLATS		\$1.06	\$1.07	BELGIUM

Fuente: realizado con datos de USDA

## Precios Pagados de los Principales Ornamentales de Exportación de Guatemala en los Diferentes Mercados Internacionales y Origen de las compras

## Boston, Estados Unidos

PRODUCTO	UNIDAD	VARIEDAD	PRECIO MINIMO (SEMANA 29 DE NOVIEMBRE AL 5 DE DICIEMBRE)	PRECIO MAXIMO (SEMANA 29 DE NOVIEMBRE AL 5 DE DICIEMBRE)	ORIGEN
AVE DEL PARAISO (STRELITZIA)	VASTAGO		\$1.85	\$2.50	ECUADOR
AVE DEL PARAISO (STRELITZIA)	RAMO 5s		\$12.50	\$12.50	COSTA RICA
CLAVELES	VASTAGO		\$0.40	\$0.40	COLOMBIA
CLAVELES	VASTAGO		\$0.40	\$0.40	COLOMBIA
CLAVELES	VASTAGO		\$0.40	\$0.50	COLOMBIA
CLAVELES MINIATURA	RAMO		\$3.50	\$4.00	COLOMBIA

5ta. Ave. 8-06 zona 9, Tel. 2334-1048 2360-4425 y 28



Fuente: realizado con datos de USDA

PRODUCTO	UNIDAD	VARIEDAD	PRECIO MINIMO (SEMANA 29 DE NOVIEMBRE AL 5 DE DICIEMBRE)	PRECIO MAXIMO (SEMANA 29 DE NOVIEMBRE AL 5 DE DICIEMBRE)	ORIGEN
CLAVELES MINIATURA	RAMO		\$5.00	\$5.00	COLOMBIA
CRISANTEMOS	VASTAGO	STANDARD	\$1.60	\$1.60	CALIFORNIA
CRISANTEMOS	VASTAGO	STANDARD	\$1.25	\$1.25	ECUADOR
CRISANTEMOS	VASTAGO	STANDARD	\$1.10	\$1.10	ECUADOR
CRISANTEMOS	VASTAGO	STANDARD	\$1.10	\$1.10	ECUADOR
CRISANTEMOS	RAMO 10s	DISBUD	\$7.50	\$7.50	COLOMBIA
CRISANTEMOS	RAMO 10s	DISBUD	\$8.50	\$8.50	COLOMBIA
CRISANTEMOS	RAMO 10s	DISBUD	\$7.50	\$8.50	COLOMBIA
CRISANTEMOS	RAMO 10s	DISBUD	\$7.50	\$7.50	COLOMBIA
CLEMENTINAS	2.3 kg/5 lb CONTAINERS		\$3.00	\$3.00	SPAIN
CLEMENTINAS	2.3 kg/5 lb CONTAINERS		\$4.00	\$4.75	SPAIN
CLEMENTINAS	2.3 kg/5 lb CONTAINERS		\$4.00	\$4.00	SPAIN
DIENTE DE LEON	CAJA DE RAMOS		\$15.00	\$16.00	GEORGIA
GERBERA	VASTAGO	STANDARD TYPE	\$1.25	\$1.25	CALIFORNIA
GERBERA	VASTAGO	STANDARD TYPE	\$1.25	\$1.25	CANADA
GERBERA	VASTAGO	STANDARD TYPE	\$1.25	\$1.25	NEW ENGLAND
GERBERA	VASTAGO	MINIATURE TYPE	\$0.85	\$1.00	CALIFORNIA
GERBERA	VASTAGO	MINIATURE TYPE	\$0.75	\$1.00	CANADA
GERBERA	VASTAGO	MINIATURE TYPE	\$0.85	\$0.90	NEW ENGLAND
GLADIOLA	RAMO		\$12.50	\$12.50	CALIFORNIA
GLADIOLA	RAMO		\$10.00	\$10.00	CANADA
GLADIOLA	RAMO		\$7.50	\$8.50	NEW JERSEY
LIRIOS	RAMO	ASIATIC TYPE	\$12.00	\$13.50	CALIFORNIA
LIRIOS	RAMO	ASIATIC TYPE	\$13.50	\$13.50	COSTA RICA
LIRIOS	RAMO	ASIATIC TYPE	\$12.50	\$12.50	MAINE
LIRIOS	RAMO 10s	ORIENTAL TYPE	\$22.50	\$22.50	COLOMBIA
LIRIOS	RAMO	ORIENTAL TYPE	\$25.00	\$27.50	NEW ENGLAND
LIRIOS	RAMO 10s	ORIENTAL TYPE	\$20.00	\$22.50	CALIFORNIA
LIRIOS	RAMO 10s	ORIENTAL TYPE	\$17.50	\$20.00	CANADA
LIRIOS	RAMO 10s	ORIENTAL TYPE	\$17.50	\$18.00	COSTA RICA
LIRIOS	RAMO 10s	ORIENTAL TYPE	\$22.50	\$30.00	CANADA
LIRIOS	RAMO 10s	ORIENTAL TYPE	\$25.00	\$25.00	CALIFORNIA
LIRIOS	RAMO 10s	ORIENTAL TYPE	\$20.00	\$20.00	COSTA RICA
LIRIOS	RAMO	ORIENTAL TYPE	\$20.00	\$20.00	MAINE
LIRIOS	RAMO	ORIENTAL TYPE	\$20.00	\$20.00	NEW ENGLAND
LIRIOS	RAMO 10s	ORIENTAL TYPE	\$20.00	\$22.50	CALIFORNIA

5ta. Ave. 8-06 zona 9, Tel. 2334-1048 2360-4425 y 28



Fuente: realizado con datos de USDA

PRODUCTO	UNIDAD	VARIEDAD	PRECIO MINIMO (SEMANA 29 DE NOVIEMBRE AL 5 DE DICIEMBRE)	PRECIO MAXIMO (SEMANA 29 DE NOVIEMBRE AL 5 DE DICIEMBRE)	ORIGEN
LIRIOS	RAMO 10s	ORIENTAL TYPE	\$17.50	\$20.00	CANADA
LIRIOS	RAMO 10s	ORIENTAL TYPE	\$17.50	\$18.00	COSTA RICA
LIRIOS	RAMO 10s	ORIENTAL TYPE	\$26.50	\$26.50	CANADA
LIRIOS	RAMO 10s	ORIENTAL TYPE	\$24.00	\$25.00	CALIFORNIA
LIRIOS	RAMO 10s	ORIENTAL TYPE	\$20.00	\$20.00	COSTA RICA
LIRIOS	RAMO 5s	ORIENTAL TYPE	\$18.50	\$18.50	NEW ENGLAND
LIRIOS	RAMO	ORIENTAL TYPE	\$20.00	\$20.00	MAINE
LIRIOS	RAMO	ORIENTAL TYPE	\$20.00	\$20.00	NEW ENGLAND
LIRIOS	RAMO 10s	ORIENTAL TYPE	\$25.00	\$25.00	CALIFORNIA
LIRIOS	RAMO	ORIENTAL TYPE	\$20.00	\$20.00	MAINE
ROSA, GARDEN HYBRIDS	VASTAGO		\$2.50	\$3.50	CALIFORNIA
ROSA, GARDEN HYBRIDS	VASTAGO		\$3.25	\$3.50	ECUADOR
ROSA, HYBRID TEA	VASTAGO	ASSTD COLORS INCL RED	\$0.75	\$0.85	COLOMBIA
ROSA, HYBRID TEA	VASTAGO	ASSTD COLORS INCL RED	\$0.65	\$0.75	COLOMBIA
ROSA, HYBRID TEA	VASTAGO	ASSTD COLORS INCL RED	\$1.00	\$1.00	ECUADOR
ROSA, HYBRID TEA	VASTAGO	ASSTD COLORS INCL RED	\$0.85	\$0.85	ECUADOR
ROSA, HYBRID TEA	VASTAGO	ASSTD COLORS INCL RED	\$0.75	\$0.75	ECUADOR
ROSA, HYBRID TEA	VASTAGO	ASSTD COLORS INCL RED	\$0.65	\$0.75	ECUADOR
ROSA, SPRAY TYPE	RAMO 10s	ASSORTED COLORS	\$10.00	\$10.00	COLOMBIA
ROSA, SPRAY TYPE	RAMO 10s	ASSORTED COLORS	\$10.00	\$10.00	ECUADOR
ROSA, SWEETHEART	VASTAGO		\$1.00	\$1.00	CANADA

Fuente: realizado con datos de USDA