



Gobierno de Guatemala

Ministerio de Agricultura,  
Ganadería y Alimentación

DIRECCION DE  
PLANEAMIENTO



# Informe Semanal del Comportamiento de Precios de los principales productos Agropecuarios

---

*Mercado Mayoreo Guatemala y Precios Internacionales*

Semana del 20 al 26 de Septiembre del 2013

5ta. Ave. 8-06 zona 9, Tel. 2334-1048 2360-4425 y 28

[www.maga.gob.gt](http://www.maga.gob.gt)

[direcciondeplaneamiento@gmail.com](mailto:direcciondeplaneamiento@gmail.com)



**Contenido**

Resumen de Precios Nacionales de Productos Agropecuarios .....1

Resumen Precios Internacionales de Productos Agropecuarios.....2

Granos Básicos.....4

    Cuadro General Comparativo de Precios Promedio Semanales. De Algunos Granos Básicos....4

    Precios Diarios de Granos Básicos, Pagados al Mayorista en el Mercado La Terminal:.....5

Hortalizas .....6

    Cuadro General Comparativo de Precios Promedio Semanal. De Algunas Hortalizas.....6

    Precios Diarios de Hortalizas Pagados al Mayorista en el Mercado La Terminal:.....8

Frutas .....9

    Cuadro General Comparativo de Precios Promedio Semanal. De Algunas Frutas.....9

Productos de Origen Animal..... 12

    Cuadro General Comparativo de Precios Promedio Semanal. De Algunos Productos de Origen Animal..... 12

    Precios Diarios de Producto de Origen Animal, Pagados al Mayorista en el Mercado La Terminal:..... 13

Hidrobiológicos..... 14

    Precios Diarios de Hidrobiológicos, Pagados al Mayorista en el Mercado La Terminal:..... 14

Flores ..... 15

    Precios Diarios de Flores de Corte, Pagados al Consumidor en el Mercado La Terminal: ..... 15

Abarrotes..... 15

    Precios Diarios de Abarrotes, Pagados al Mayorista, Mercado La Terminal:..... 15

    Precios Diarios de Abarrotes, Pagados Por El Consumidor Mercado La Terminal:..... 16

Precios Centroamericanos en U.S\$ Dólares al por Mayor de los Principales Productos Agropecuarios..... 17

Precios Internacionales de Productos Agropecuarios..... 18

Precio Internacional de Maíz..... 18

    Precios a Futuro de Maíz ..... 18

    Precios de Contado de Maíz ..... 19

Precio Internacional de La Soya ..... 19



Precios a futuro de Frijol Soya.....	20
Precio de Contado de Frijol Soya.....	20
Precios Internacionales del Café .....	21
Precio a Futuro de Café .....	22
Precios de Contado de Café.....	22
Precio Internacional Del Azúcar .....	23
Precios a Futuro De Azúcar 11.....	24
Precios a Futuro de Azúcar 16.....	24
Precio Internacional del Cacao .....	25
Precios A Futuro de Cacao.....	25
Precios Pagados de las Principales Hortalizas y Frutas de Exportación de Guatemala en los Diferentes Mercados Internacionales y Origen de las Compras .....	26
Miami, Estados Unidos.....	26
Los Ángeles, Estados Unidos .....	28
Toronto, Canadá .....	31
México, Distrito Federal, Central de Abastos.....	33
Paris, Francia, Unión Europea .....	34
Precios Pagados de los Principales Ornamentales de Exportación de Guatemala en los Diferentes Mercados Internacionales y Origen de las compras .....	35
Boston, Estados Unidos .....	35



## Resumen de Precios Nacionales de Productos Agropecuarios

En el presente informe se resume el comportamiento de los precios durante la semana. Incluye los principales productos agropecuarios nacionales e internacionales, así como las variaciones en los precios.

### Tabla Explicativa del Comportamiento del Precio de Algunos Productos que Presentaron Variaciones Significativas Durante La semana

Producto	Precios de la Semana Actual (Quetzales)		Precio Promedio Semanal (Quetzales)		Diferencia (Q) Semana Actual - Anterior		Situación de la Oferta	Factores que Influyeron en la Variación
	Mín	Máx	Anterior	Actual				
Maíz Blanco (Quintal)	133.00	141.00	141.50	136.20	↓	-5.30	En incremento	Ciclo alto de cosecha.
Frijol Negro (Quintal)	345.00	355.00	351.50	350.00	↓	-1.50	Tiende a normalizarse	Ingreso de nueva cosecha del Norte
Tomate Industrial Mediano De Primera (Caja 45 A 50 Lb.)	90.00	125.00	144.33	105.00	↓	-39.33	Abundante	Ciclo alto de cosecha.
Cebolla Seca Blanca Mediana Importada (Quintal))	295.00	340.00	270.00	318.33	↑	48.33	Decreciente	Reducción de oferta de origen mexicano
Piña Mediana De Primera (Ciento )	333.00	333.00	372.33	333.00	↓	-39.33	En crecimiento	Ciclo medio de cosecha
Sandía Redonda Mediana (Ciento)	1,000.00	1,033.00	1,266.67	1,011.00	↓	-255.67	Creciente moderado	Ciclo medio de cosecha

Aunque el maíz y frijol no presentan variaciones significativas, se incluyen por la importancia que tienen para el País.



## Resumen Precios Internacionales de Productos Agropecuarios

Los precios futuros del maíz del período del 20 al 26 de septiembre se cotizaron mixtos, comenzando el período con pérdidas y finalizando con ganancias. Las pérdidas fueron presionadas por la posibilidad de una cosecha récord del grano en Estados Unidos, así como por noticias de que los especuladores están vendiendo contratos de futuros sobre los informes de rendimiento y en las ideas que las estimaciones de producción del USDA pueden aumentar de tamaño. Las alzas estuvieron contagiados por el alza en el mercado de trigo, que subió a un máximo de dos meses debido al daño potencial que podría sufrir por una helada. Otro factor que animó el alza fue la buena demanda por parte de China. Los informes de rendimiento hasta la fecha siguen siendo por encima de casi todas las expectativas. Todavía es muy temprano en la cosecha, pero los buenos rendimientos implican que la producción podría ser bastante grande y mucho más que la demanda.

Durante el período, los futuros de la soya registraron un comportamiento mixto, presentando en los contratos más cercanos ligeras alzas; los contratos de marzo a agosto 2014 ligeras pérdidas; y ganancias en los contratos más lejanos. Las alzas presentadas durante el período fueron originadas por compras de oportunidad después de que en la proximidad el contrato de noviembre bajara a un mínimo de un mes. Otro factor que influyó de manera positiva en los precios de la oleaginosa fue el alza que experimentaron los futuros de trigo y maíz; y finalmente, la preocupación en torno al volumen de cosecha 2013/14 en EE.UU. Las bajas presentadas surgieron por ventas técnicas aunadas a lluvias que se presentaron en la región central de Estados Unidos que favorecieron la humedad en los cultivos de oleaginosa sembrada de forma tardía; y finalmente, por el reciente comienzo de la trilla en Estados Unidos de la soja nueva correspondiente al ciclo 2013/14.

Los futuros de café arábigo en Nueva York se cotizaron con comportamiento mixto en todos sus contratos. La variación más significativa se dio el día 23 donde se marcó recuperación en todos los contratos, lo que dio soporte para que la semana terminara con una ligera alza a pesar de la tendencia predominante a la baja que se mantiene en el mercado. Las ganancias presentadas durante el período, fueron ocasionadas por las lluvias en Brasil, que se estimó podrían dificultar actualmente la recolección; pero a la vez a largo plazo estas lluvias causarán una gran floración para la próxima temporada. Los demás días, y principalmente al cierre del período, los precios volvieron a tomar la tendencia bajista la cual se espera permanezca a largo plazo derivado del exceso de capacidad productiva a nivel mundial.



## Resumen Precios Internacionales de Productos Agropecuarios

Durante la semana el comportamiento de los precios a futuro del azúcar 11, se cotizaron mixtos con mayor tendencia al alza; los precios del 20 y 26 se cotizaron mixtos, reflejando volatilidad en todos sus contratos, desafiando la tendencia ante perspectivas de que las lluvias en Brasil, afectarían las cosechas. El mercado también fue apuntalado por una colocación de posiciones cortas a medida que especuladores redujeron su exposición al riesgo. Mientras el 23, 24 y 25 se cotizaron al alza; en medio de operaciones dominadas por la actividad del diferencial octubre-13/marzo-14 antes del próximo vencimiento del contrato al contado. Se espera que lluvias en Brasil retrasen la zafra y reduzcan el contenido de azúcar en la caña, lo que llevó a algunos analistas a considerar reducir sus estimaciones de producción. Luego de que la Unión de la Industria de la Caña de Azúcar en Brasil (UNICA), presentara datos que mostraban una menor producción a la esperada, al cierre de la jornada financiera, los futuros del azúcar repitieron alzas en los precios. Además en su reporte, los ingenios azucareros en la región centro-sur disminuyeron su producción de azúcar en un 8% en comparación con las últimas dos semanas de agosto.



## Granos Básicos

Cuadro General Comparativo de Precios Promedio Semanales. De Algunos  
Granos Básicos

Maíz Blanco (Quintal)	Precio Promedio (Quetzales)		variación	
	Anterior	Actual	Absoluta (Q.)	Relativa (%)
	141.50	136.20	-5.30	-3.75%
	<b>Tendencia de Precios:</b> A la baja			
	<b>Situación de abastecimiento:</b> Incremento moderado			
	<b>Causas:</b> Durante la semana se observó que el abastecimiento va en aumento lo cual causa leve baja en el precio en comparación con la semana anterior. Este comportamiento es estacional y obedece al ingreso del ciclo alto de la primera cosecha de la costa sur, principalmente de La Nueva Concepción, La Máquina y Retalhuleu, además de Playitas y Petén en la región norte. Sin embargo, por lo copioso de las lluvias que se observaron al inicio de la semana en las regiones productoras, los días lunes y martes, se observó un descenso en los volúmenes ofertados, lo que se normalizó a partir del día miércoles.			
	<b>Tendencia esperada:</b> Se espera para la próxima semana mejores condiciones climáticas e incremento de oferta lo cual podría mantener la tendencia de precios a la baja.			
Frijol Negro (Quintal)	Anterior	Actual	Absoluta (Q.)	Relativa (%)
	351.50	350.00	-1.50	-0.43%
	<b>Tendencia de Precios:</b> A la baja			
	<b>Situación de abastecimiento:</b> Tiende a normalizarse.			
	<b>Causas:</b> Durante la semana se pudo apreciar un incremento en el abastecimiento y baja de precios en comparación con la semana anterior, este comportamiento se justifica con el inicio de la primera cosecha de la región norte, la cual ya tiene presencia significativa en el mercado, además de que la oferta de grano almacenado en la región del oriente sigue fluyendo normalmente al mercado mayorista.			
	<b>Tendencia esperada:</b> Para la próxima semana se espera incrementos en el ingreso de grano procedente de la región norte y posible descenso de los precios.			
Arroz (Quintal)	Anterior	Actual	Absoluta (Q.)	Relativa (%)
	323.00	323.00	0.00	0.00%
	<b>Tendencia de Precios:</b> Estable			
	<b>Situación de abastecimiento:</b> Normal			
	<b>Causas:</b> El abastecimiento normal se justifica con suficiente oferta que cubre satisfactoriamente la demanda actual. Comentan los mayoristas que los "Beneficios" que trillan el grano, aún tienen existencias de arroz en granza importado y están a la espera de la cosecha nacional, de la cual ya se observa el ingreso de volúmenes procedentes de la región norte.			
	<b>Tendencia esperada:</b> Para la próxima semana los mayoristas no esperan cambios relevantes en el comportamiento de la oferta y demanda de arroz oro, por lo que consideran que los precios no tendrán variaciones relevantes.			
Sorgo (Quintal)	Anterior	Actual	Absoluta (Q.)	Relativa (%)
	140.00	140.00	0.00	0.00%
	<b>Tendencia de Precios:</b> Estable			
	<b>Situación de abastecimiento:</b> Normal			
	<b>Causas.</b> El abastecimiento es normal para la época, en vista de que actualmente no hay cosecha y la oferta es de producto almacenado. Los precios no registran variaciones en relación con el precio promedio de la semana anterior, lo cual se justifica por una demanda poco dinámica.			
	<b>Tendencia esperada:</b> Para la próxima semana se podría esperar un abastecimiento similar y precios estables.			



## Precios Diarios de Granos Básicos, Pagados al Mayorista en el Mercado La Terminal:

Producto	Medida	Precios Diarios Expresado en Quetzales					Promedio	
		20	23	24	25	26	20 al 26 de sep	13 al 19 de sep
Arroz Oro 90-10	Quintal	323.00	323.00	323.00	323.00	323.00	323.00	323.00
Arroz Oro 80-20	Quintal	290.00	290.00	290.00	290.00	290.00	290.00	290.00
Arroz Oro Grano Quebrado > 20% (Tercera)	Quintal	SO	SO	SO	SO	SO	-	-
Frijol Blanco De Primera	Quintal	353.00	353.00	353.00	355.00	355.00	353.80	353.00
Frijol Blanco De Segunda	Quintal	337.00	337.00	337.00	337.00	337.00	337.00	338.50
Frijol Negro De Primera	Quintal	355.00	355.00	350.00	345.00	345.00	350.00	351.50
Frijol Negro De Segunda	Quintal	323.00	328.00	328.00	323.00	323.00	325.00	319.75
Frijol Rojo De Primera	Quintal	335.00	335.00	341.00	340.00	340.00	338.20	338.00
Frijol Rojo De Segunda	Quintal	319.00	319.00	319.00	319.00	319.00	319.00	319.50
Maíz Amarillo De Primera	Quintal	160.00	157.00	160.00	153.00	155.00	157.00	159.50
Maíz Amarillo De Segunda	Quintal	155.00	150.00	150.00	150.00	152.00	151.40	154.50
Maíz Blanco De Primera	Quintal	141.00	138.00	136.00	133.00	133.00	136.20	141.50
Maíz Blanco De Segunda	Quintal	132.00	127.00	128.00	128.00	128.00	128.60	133.50
Sorgo De Primera	Quintal	140.00	140.00	140.00	140.00	140.00	140.00	140.00

Fuente: Investigación Primaria de la Dirección de Planeamiento del Ministerio de Agricultura, Ganadería y Alimentación  
SO = Sin Oferta









## Hortalizas

### Cuadro General Comparativo de Precios Promedio Semanal. De Algunas Hortalizas

Tomate Industrial Mediano De Primera (Caja 45 A 50 Lbs.)	Precio Promedio (Quetzales)		variación	
	Anterior	Actual	Absoluta (Q.)	Relativa (%)
	144.33	105.00	-39.33	-27.25%
	<b>Tendencia de Precios:</b> A la baja			
	<b>Situación de abastecimiento:</b> Abundante			
	<b>Causas:</b> La baja en el precio que se dio durante la semana, es debida según mayoristas, a que se sigue incrementando la oferta, como consecuencia de un alto ciclo de cosecha en los departamentos de Baja Verapaz, Jutiapa, Jalapa, Guatemala y otros productores minoritarios del país que contribuyen al abastecimiento al mercado.			
	<b>Tendencia esperada:</b> Se podría esperar para la próxima semana, oferta abundante y precios con tendencia a la baja.			
Chile Pimiento Mediano De Primera (Caja De 100 A 150 Unid)	Anterior	Actual	Absoluta (Q.)	Relativa (%)
	61.67	68.33	6.67	11%
	<b>Tendencia de Precios:</b> Al alza			
	<b>Situación de abastecimiento:</b> En decremento			
	<b>Causas:</b> El alza en el precio observado durante la semana según los mayoristas, es debido a una disminución de oferta y a un incremento de demanda del mercado Salvadoreño.			
	<b>Tendencia esperada:</b> De continuar creciendo la demanda al mercado exterior, se podría esperar para la próxima semana, una oferta similar a la actual y precios posiblemente al alza.			
Cebolla Seca Blanca Mediana Importada (Quintal)	Anterior	Actual	Absoluta (Q.)	Relativa (%)
	270.00	318.33	48.33	18%
	<b>Tendencia de Precios:</b> Al alza			
	<b>Situación de abastecimiento:</b> Escaso			
	<b>Causas:</b> La reducción de los volúmenes de oferta y el incremento notable de los precios, se justifica, según los mayoristas, por una disminución de las importaciones de origen mexicano, como consecuencia de factores climáticos causados por la tormenta y reciente huracán que afectó a la República de México. Cabe mencionar que existe la alternativa de cebolla de segunda nacional, que se encuentra al precio de (Q.220.00qq), cebolla que aún no se considera de primera calidad por la humedad, sin embargo por el precio es competitiva en el mercado.			
	<b>Tendencia esperada:</b> Se espera para la próxima semana un comportamiento similar de oferta y posible alza en los precios.			
Papa Loman Lavada Grande De Primera (Quintal)	Anterior	Actual	Absoluta (Q.)	Relativa (%)
	126.67	138.33	11.67	9%
	<b>Tendencia de Precios:</b> Al alza			
	<b>Situación de abastecimiento:</b> En decremento			
	<b>Causas:</b> El alza en el precio de la variedad Loman se debe, según mayoristas, a la finalización del actual ciclo de cosecha proveniente de Huehuetenango y San Marcos. Sin embargo, actualmente en los mismos departamentos, se está cosechando papa de la variedad "ICTA" y SOLOMA que está contribuyendo al abastecimiento en el mercado, con la particularidad que es similar a la Loman.			
	<b>Tendencia esperada:</b> Se podría esperar para la próxima semana, que las otras variedades incrementen el abastecimiento con la posibilidad de normalizar el comportamiento en el precio.			

5ta. Ave. 8-06 zona 9, Tel. 2334-1048 2360-4425 y 28

Cuadro General Comparativo de Precios Promedio Semanal. De  
Algunas Hortalizas.

Güisquil Mediano (Ciento)	Precio Promedio (Quetzales)		variación	
	Anterior	Actual	Absoluta (Q.)	Relativa (%)
	41.67	39.00	-2.67	-6%
	<b>Tendencia de Precios:</b> A la baja			
	<b>Situación de abastecimiento:</b> Abundante			
	<b>Causas:</b> El incremento en el abastecimiento y la baja en el precio, según mayoristas es debido al ingreso de un nuevo ciclo de altas cosechas proveniente de Cobán y Palencia.			
	<b>Tendencia esperada:</b> De continuar el incremento en la oferta, se podría esperar que la tendencia de precios continúe a la baja.			
Repollo Blanco Mediano De Primera (Red 12 A 15 Unidades)	Anterior	Actual	Absoluta (Q.)	Relativa (%)
	24.33	21.33	-3.00	-12%
	<b>Tendencia de Precios:</b> A la baja			
	<b>Situación de abastecimiento:</b> Abundante			
	<b>Causas:</b> La baja en el precio observado durante la semana, según los mayoristas se debe a un incremento de oferta, debido al ingreso de repollo de los departamentos de Sololá, Quetzaltenango y Chimaltenango, dado que las condiciones climáticas han mejorado en dichas regiones en relación a la semana anterior.			
	<b>Tendencia esperada:</b> De mantenerse las condiciones actuales del clima, se podría esperar un abastecimiento normal y precios estables.			
Coliflor Mediana De Primera (Red 12 A 15 Unidades)	Anterior	Actual	Absoluta (Q.)	Relativa (%)
	33.33	35.00	1.67	5%
	<b>Tendencia de Precios:</b> Al Alza			
	<b>Situación de abastecimiento:</b> En Decremento			
	<b>Causas:</b> Durante la semana se estableció que el alza leve que se dio en el precio, según los mayoristas, se debe a un incremento de demanda hacia el Salvador y Honduras, lo cual se refleja en el abastecimiento en el mercado local.			
	<b>Tendencia esperada:</b> Podría esperarse para la próxima semana, una oferta normal y precios con pequeñas fluctuaciones por las mismas causas.			
Pepino Mediano De Primera (Caja De 50 Unidades)	Anterior	Actual	Absoluta (Q.)	Relativa (%)
	71.67	71.67	0.00	0%
	<b>Tendencia de Precios :</b> Estable			
	<b>Situación de abastecimiento:</b> Normal			
	<b>Causas:</b> La estabilidad en el precio observado durante la semana, según los mayoristas se debe a que la oferta y demanda son similares.			
	<b>Tendencia esperada:</b> Se podría esperar para la próxima semana, una oferta similar a la semana actual, con posible estabilidad en el precio.			



Precios Diarios de Hortalizas Pagados al Mayorista en el Mercado La Terminal:

Producto	Medida	Precios Diarios al Mayorista Expresado en Quetzales			Promedio	
		20	23	25	20 al 26 Sep	13 al 19 Sep
Apio Mediano	Docena	15.00	15.00	15.00	15.00	16.33
Arveja China Revuelta	Costal 40 Lb.	70.00	70.00	70.00	70.00	46.67
Arveja Dulce (Con Vaina)	Costal 40 Lb.	110.00	110.00	110.00	110.00	86.67
Brócoli Mediano	Caja 20 A 24 Unidades	30.00	50.00	40.00	40.00	33.33
Cebolla Blanca Con Tallo Mediana	Manojo 50 Unidades	30.00	40.00	40.00	36.67	30.00
Cebolla Seca Blanca Mediana Importada	Quintal	295.00	320.00	340.00	318.33	270.00
Cebolla Seca Morada Mediana Importada	Quintal	270.00	280.00	300.00	283.33	270.00
Chile Jalapeño Grande De Primera	Caja 36 Lb.	85.00	90.00	90.00	88.33	81.67
Chile Jalapeño Mediano De Primera	Caja 36 Lb.	65.00	70.00	70.00	68.33	65.00
Chile Pimiento Grande De Primera	Caja 90 A 100 Unidades	80.00	85.00	80.00	81.67	73.33
Chile Pimiento Mediano De Primera	Caja De 100 A 150 Unid.	65.00	70.00	70.00	68.33	61.67
Coliflor Mediana	Red 13 A 15 Unidades	35.00	35.00	35.00	35.00	33.33
Ejote De Primera	Costal 40 Lb.	80.00	90.00	90.00	86.67	70.00
Ejote Francés De Primera	Costal 40 Lb.	87.00	93.00	90.00	90.00	78.33
Güicoy Sazón Mediano	Red de 13-15 Unidades	50.00	60.00	60.00	56.67	46.67
Güisquil Mediano	Ciento	40.00	40.00	37.00	39.00	41.67
Lechuga Repollada Mediana De Primera	Caja 30 Unidades	30.00	40.00	33.00	34.33	33.33
Loroco De Primera	Quintal	450.00	450.00	450.00	450.00	433.33
Papa Larga Lavada Grande	Quintal	120.00	120.00	120.00	120.00	113.33
Papa Loman Lavada Grande De Primera	Quintal	140.00	140.00	135.00	138.33	126.67
Papa Loman Lavada Mediana	Quintal	120.00	120.00	110.00	116.67	113.33
Papa Loman Lavada Pequeña	Quintal	100.00	100.00	100.00	100.00	100.00
Papa Redonda Lavada Grande	Quintal	120.00	120.00	120.00	120.00	113.33
Papa Redonda Sin Lavar Grande	Quintal	110.00	110.00	110.00	110.00	103.33
Pepino Mediano De Primera	Caja De 50 Unidades	70.00	70.00	75.00	71.67	71.67
Remolacha	Red de 7 a 8 Docenas	28.00	28.00	28.00	28.00	26.00
Repollo Blanco Mediano	Red 12 A 15 Unidades	20.00	22.00	22.00	21.33	24.33
Tomate Industrial Grande De Primera	Caja 45 A 50 Lb.	135.00	115.00	100.00	116.67	155.00
Tomate Industrial Mediano De Primera	Caja 45 A 50 Lb.	125.00	100.00	90.00	105.00	144.33
Tomate Manzano Mediano De Primera	Caja 140 A 170 Unidades	200.00	200.00	200.00	200.00	208.33
Yuca Entera Mediana De Primera	Red 75 A 80 Unidades	100.00	100.00	100.00	100.00	100.00
Zanahoria Mediana De Primera	Red 7 A 8 Docenas	28.00	25.00	28.00	27.00	30.33

Fuente: Investigación Primaria de la Dirección de Planeamiento del Ministerio de Agricultura, Ganadería y Alimentación. SO: Sin oferta.

5ta. Ave. 8-06 zona 9, Tel. 2334-1048 2360-4425 y 28







## Frutas

Cuadro General Comparativo de Precios Promedio Semanal. De  
Algunas Frutas

Aguacate Criollo Grande (Red 90 A 100 Unidades)	Precio Promedio (Quetzales)		variación	
	Anterior	Actual	Absoluta (Q.)	Relativa (%)
	282.33	287.00	4.67	1.65%
	<b>Tendencia de Precios:</b> Al alza			
	<b>Situación de abastecimiento:</b> En decremento			
	<b>Causas:</b> Se observó la disminución de los volúmenes ofertados y alza de precio. Este comportamiento se debe, según los mayoristas, al actual ciclo de cosecha en la región de occidente. Sololá, Chimaltenango, Quiché y Sacatepéquez se encuentran en la etapa de finalización según la estacionalidad de las cosechas de esta región.			
	<b>Tendencia esperada:</b> Para la próxima semana se podría esperar, reducción en el abastecimiento y posible incremento de precios.			
Banano Maduro Criollo Mediano (Quintal)	Anterior	Actual	Absoluta (Q.)	Relativa (%)
	100.00	100.00	0.00	0.0%
	<b>Tendencia de Precios:</b> Estable			
	<b>Situación de abastecimiento:</b> Normal			
	<b>Causas:</b> Durante la semana se observó un abastecimiento normal y precios estables, en relación a la semana anterior, según comentan mayoristas, este comportamiento obedece al ciclo de cosecha.			
	<b>Tendencia esperada:</b> Se espera para la próxima semana se espera un abastecimiento normal y precio estable.			
Limón Criollo Mediano De Primera (Millar)	Anterior	Actual	Absoluta (Q.)	Relativa (%)
	51.00	50.00	-1.00	-2.0%
	<b>Tendencia de Precios:</b> Estable			
	<b>Situación de abastecimiento:</b> Normal			
	<b>Causas:</b> Se pudo observar una leve baja en el precio con respecto al promedio de la semana anterior. Esto se justifica por la fluctuación en el abastecimiento derivado de los días de mercado y que es considerado normal.			
	<b>Tendencia esperada:</b> Se podría esperar para la próxima semana un abastecimiento normal y precios dentro de los rangos actuales.			
Naranja Piña (Azucarona) Ciento	Anterior	Actual	Absoluta (Q.)	Relativa (%)
	21.00	21.00	0.00	0.0%
	<b>Tendencia de Precios:</b> Estable			
	<b>Situación de abastecimiento:</b> Normal			
	<b>Causas:</b> Se pudo observar estabilidad en el abastecimiento y en los precios. Comentan mayoristas, que este comportamiento obedece a una oferta satisfactoria de producto nacional y de origen hondureño.			
	<b>Tendencia esperada:</b> se podría esperar para la próxima semana un abastecimiento normal y estabilidad en el precio.			



Cuadro General Comparativo de Precios Promedio Semanal. De Algunas  
Frutas

Papaya Criolla Mediana (Ciento)	Precio Promedio (Quetzales)		variación	
	Anterior	Actual	Absoluta (Q.)	Relativa (%)
	605.67	617.00	11.33	1.9%
	<p><b>Tendencia de Precios:</b> Al alza</p> <p><b>Situación de abastecimiento:</b> En decremento moderado</p> <p><b>Causas:</b> La causa del alza de los precios se debe al volumen bajo de cosecha que ingresa al mercado, motivado por una etapa de cosecha que se reduce en esta época de acuerdo a la estacionalidad.</p> <p><b>Tendencia esperada:</b> Para la próxima semana se podría esperar, menores volúmenes de oferta y precios al alza.</p>			
Piña Mediana De Primera (Ciento)	Anterior	Actual	Absoluta (Q.)	Relativa (%)
	372.33	333.00	-39.33	-10.6%
	<p><b>Tendencia de Precios:</b> A la baja</p> <p><b>Situación de abastecimiento:</b> En Crecimiento</p> <p><b>Causas:</b> Al inicio de semana se pudo observar mayores volúmenes de oferta, lo cual se justifica según comentarios por mayoristas, por un incremento de cosecha de Villa Canales y Escuintla.</p> <p><b>Tendencia esperada:</b> Se podría esperar para la próxima semana un mayor abastecimiento y precios con tendencia a la baja.</p>			
Plátano Maduro Mediano De Primera (Ciento)	Anterior	Actual	Absoluta (Q.)	Relativa (%)
	97.67	100.00	2.33	2.4%
	<p><b>Tendencia de Precios:</b> Al alza moderada</p> <p><b>Situación de abastecimiento:</b> Decreciente</p> <p><b>Causas:</b> El incremento en el precio se debe a una mayor demanda que se observó durante la semana, según comentarios de mayoristas, ya que la cosecha de Escuintla (El Semillero) Y San Marcos (Boca Costa) cubren el mercado.</p> <p><b>Tendencia esperada:</b> Se podría esperar para la próxima semana, oferta y demanda en similares condiciones.</p>			
Sandía Redonda Mediana (Ciento)	Anterior	Actual	Absoluta (Q.)	Relativa (%)
	1266.67	1011.00	-255.67	-20.2%
	<p><b>Tendencia de Precios:</b> A la baja</p> <p><b>Situación de abastecimiento:</b> Creciente moderado</p> <p><b>Causas:</b> Se pudo observar al inicio de semana un crecimiento en los volúmenes ofertados en el mercado, según comentan mayoristas, se justifica con el ingreso de cosechas procedentes de los departamentos de Zacapa, Chiquimula, Costa Sur y la región Norte (playitas).</p> <p><b>Tendencia esperada:</b> Se podría esperar para la próxima semana un mayor abastecimiento y precios con tendencia a la baja.</p>			



## Cuadro General Comparativo de Precios Promedio Semanal. De Algunas Frutas

Producto	Medida	Precios Diarios Expresado en Quetzales			Promedio	
		20	23	25	20 al 26 Sep	13 al 19 Sep
Aguacate Criollo Grande	Red 90 A 100 Unidades	287.00	287.00	287.00	287.00	282.33
Aguacate Hass Mediano Importado	Caja 7 Kilos (35 A 40 Unid.)	100.00	100.00	100.00	100.00	100.00
Aguacate Hass Mediano Nacional	Caja De 35 40 Unid.	73.00	77.00	77.00	75.67	77.67
Banano De Exportación De Primera	Caja 100 A 105 Unidades	47.00	47.00	47.00	47.00	45.00
Banano Maduro Criollo Mediano	Quintal	100.00	100.00	100.00	100.00	100.00
Coco Verde Mediano	Ciento	200.00	200.00	200.00	200.00	200.00
Durazno Blanco Mediano	Ciento	SO	SO	SO	-	-
Fresa Mediana De Primera	Caja De 40 Lb	123.00	123.00	97.00	114.33	94.67
Jocote De Corona Grande De Primera	Ciento	60.00	60.00	43.00	54.33	59.00
Jocote De Corona Mediano De Primera	Ciento	35.00	35.00	25.00	31.67	34.33
Limón Criollo Mediano De Primera	Millar	50.00	50.00	50.00	50.00	51.00
Limón Persa Mediano De Primera	Millar	150.00	150.00	150.00	150.00	150.00
Mandarina Criolla Mediana De Primera Nac.	Ciento	40.00	40.00	40.00	40.00	41.00
Mango Pashte O Pita Mediano De Primera	Ciento	SO	SO	SO	-	-
Mango Tommy Atkins Mediano De Primera	Ciento	SO	SO	SO	-	-
Mandarina Mexicana Mediana De Primera	Caja 250 Unidades	140.00	140.00	137.00	139.00	140.00
Manzana Jonathan Mediana De Primera	Quintal	220.00	220.00	220.00	220.00	219.00
Manzana Juárez Mediana	Quintal	SO	240.00	240.00	240.00	-
Melocotón Mediano De Primera	Ciento	110.00	117.00	117.00	114.67	100.00
Melón Cantaloupe Mediano De Primera	Ciento	600.00	667.00	633.00	633.33	600.00
Mora Mediana De Primera	Caja De 40 Lb	70.00	70.00	70.00	70.00	75.33
Naranja Piña (Azucarona)	Ciento	21.00	21.00	21.00	21.00	21.00
Papaya Criolla Mediana	Ciento	617.00	617.00	617.00	617.00	605.67
Piña Mediana De Primera	Ciento	333.00	333.00	333.00	333.00	372.33
Plátano Maduro Grande De Primera	Ciento	120.00	123.00	123.00	122.00	120.00
Plátano Maduro Mediano De Primera	Ciento	100.00	100.00	100.00	100.00	97.67
Rambután mediano de Primera	Ciento	27.00	27.00	27.00	27.00	27.00
Sandía Redonda Mediana	Ciento	1,033.00	1,000.00	1,000.00	1,011.00	1,266.67
Uva Roja Importada	Caja De 22 Lb.	220.00	220.00	220.00	220.00	220.00
Zapote Mediano De Primera	Ciento	188.00	188.00	188.00	188.00	177.00

Fuente: Investigación Primaria de la Dirección de Planeamiento del Ministerio de Agricultura, Ganadería y Alimentación





SO: Sin oferta, ND: No Disponible

5ta. Ave. 8-06 zona 9, Tel. 2334-1048 2360-4425 y 28



## Productos de Origen Animal

### Cuadro General Comparativo de Precios Promedio Semanal. De Algunos Productos de Origen Animal

Bovino en Canal (Libra)	Precio Promedio (Quetzales)		variación	
	Anterior	Actual	Absoluta (Q.)	Relativa (%)
	14.50	14.50	0.00	0.00%
	<b>Tendencia de Precios:</b> Estable			
	<b>Situación de abastecimiento:</b> Normal			
	<b>Causas:</b> En la semana se pudo observar en los expendios que la oferta y la demanda de este producto, no tuvieron variación alguna y su precio se mantiene estable.			
	<b>Tendencia esperada:</b> Se espera que el precio se mantenga en las mismas condiciones en la próxima semana.			
Huevo Blanco Mediano (Caja De 360 Unidades)	Anterior	Actual	Absoluta (Q.)	Relativa (%)
	320.00	340.00	20.00	6.25%
	<b>Tendencia de Precios:</b> Al alza			
	<b>Situación de abastecimiento:</b> Decreciente moderado			
	<b>Causas:</b> Según comentarios de los expendedores, el huevo blanco mediano tuvo un aumento de Q20.00 en el precio por caja, indicando que existe una reducción en el abastecimiento de huevo pequeño que influye para que se incremente la demanda del huevo mediano.			
	<b>Tendencia esperada:</b> se espera que en la próxima semana condiciones similares.			
Pollo Entero (Sin Menudos) (Libra)	Anterior	Actual	Absoluta (Q.)	Relativa (%)
	12.00	12.00	0.00	0.00%
	<b>Tendencia de Precios:</b> Estable			
	<b>Situación de abastecimiento:</b> Normal			
	<b>Causas:</b> En el período se pudo observar que el precio se mantuvo estable y el mercado tuvo un abastecimiento normal.			
	<b>Tendencia esperada:</b> Se espera que el precio y la oferta se mantengan en las mismas condiciones.			
Porcino En Canal (Libra)	Anterior	Actual	Absoluta (Q.)	Relativa (%)
	13.50	13.50	0.00	0.00%
	<b>Tendencia de Precios:</b> Estable			
	<b>Situación de abastecimiento:</b> Normal			
	<b>Causas:</b> Durante la semana se pudo observar que el precio no obtuvo ninguna variación y se mantuvo estable.			
	<b>Tendencia esperada:</b> Para la próxima semana se espera que la oferta y los precios se mantengan dentro los mismos rangos.			

5ta. Ave. 8-06 zona 9, Tel. 2334-1048 2360-4425 y 28



## Precios Diarios de Producto de Origen Animal, Pagados al Mayorista en el Mercado La Terminal:

Producto	Medida	Precios Diarios Expresado en Quetzales			Promedio	
		20	23	25	20 al 25 sep	13 al 19 sep
Bovino En Canal	Libra	14.50	14.50	14.50	14.50	14.50
Crema Pura	Litro	32.00	32.00	32.00	32.00	32.00
Cuadril De Pollo	Libra	8.50	8.50	8.50	8.50	8.50
Huevo Blanco Extra	Caja De 360 Unidades	390.00	390.00	390.00	390.00	395.00
Huevo Blanco Grande	Caja De 360 Unidades	350.00	360.00	360.00	356.67	370.00
Huevo Blanco Mediano	Caja De 360 Unidades	340.00	340.00	340.00	340.00	320.00
Huevo Blanco Pequeño	Caja De 360 Unidades	300.00	300.00	300.00	300.00	346.67
Huevo Rosado Grande	Caja De 360 Unidades	350.00	360.00	360.00	356.67	363.33
Muslos De Pollo	Libra	8.50	8.50	8.50	8.50	8.50
Pechuga De Pollo Con Ala	Libra	13.50	13.50	13.50	13.50	13.50
Pechuga De Pollo	Libra	14.00	14.00	14.00	14.00	14.00
Pollo Entero (Sin Menudos)	Libra	12.00	12.00	12.00	12.00	12.00
Pollo Importado (Piezas)	Caja De 40 Lb.	270.00	270.00	270.00	270.00	270.00
Porcino En Canal	Libra	13.50	13.50	13.50	13.50	13.50
Queso Fresco	Libra	22.00	22.00	22.00	22.00	22.00

Fuente: Investigación Primaria de la Dirección de Planeamiento del Ministerio de Agricultura, Ganadería y Alimentación  
ND = No Disponible





## Hidrobiológicos

## Precios Diarios de Hidrobiológicos, Pagados al Mayorista en el Mercado La Terminal:

Producto	Medida	Precios Diarios Expresado en Quetzales		Promedio	
		24	26	20 al 26 Sep	13 al 19 Sep
Camarón Blanco(Mar)Grande Sin Cabeza (Nacional)	Quintal	4,800.00	4,800.00	4,800.00	4,800.00
Camarón Blanco(Mar)Mediano Sin Cabeza (Nacional)	Quintal	3,200.00	3,200.00	3,200.00	3,200.00
Camarón Blanco (Mar) Pequeño Sin Cabeza	Quintal	1,300.00	1,300.00	1,300.00	1,300.00
Camarón Rojo(Mar)Grande Sin Cabeza (Nacional)	Quintal	SO	SO	-	-
Camarón Rojo(Mar)Mediano Sin Cabeza Nacional	Quintal	SO	SO	-	-
Camarón Rojo (Mar) Pequeño Sin Cabeza	Quintal	SO	SO	-	-
Camarón Grande (de estanque)	Quintal	3,500.00	3,500.00	3,500.00	3,500.00
Camarón Mediano (de estanque)	Quintal	2,800.00	2,800.00	2,800.00	2,800.00
Camarón Pequeño (de estanque)	Quintal	1,400.00	1,400.00	1,400.00	1,400.00
Corvina Entera Revuelta	Quintal	1,400.00	1,400.00	1,400.00	1,400.00
Filete De Corvina	Quintal	2,000.00	2,000.00	2,000.00	2,000.00
Filete De Dorado	Quintal	1,200.00	1,200.00	1,200.00	1,200.00
Mojarra Grande	Quintal	1,100.00	1,100.00	1,100.00	1,200.00
Mojarra Mediana	Quintal	1,000.00	1,000.00	1,000.00	1,000.00
Mojarra Pequeña	Quintal	800.00	800.00	800.00	850.00
Pargo Entero Revuelto	Quintal	1,500.00	1,500.00	1,500.00	1,500.00
Pargo Grande	Quintal	1,800.00	1,800.00	1,800.00	1,800.00
Pargo Mediano	Quintal	1,500.00	1,500.00	1,500.00	1,500.00
Pargo Pequeño	Quintal	1,000.00	1,000.00	1,000.00	1,000.00
Robalo Entero (Revuelto)	Quintal	1,300.00	1,300.00	1,300.00	1,300.00
Robalo Grande	Quintal	2,000.00	2,000.00	2,000.00	2,000.00
Robalo Mediano	Quintal	1,500.00	1,500.00	1,500.00	1,500.00
Robalo Pequeño	Quintal	1,200.00	1,200.00	1,200.00	1,200.00
Tiburón Entero (Revuelto)	Quintal	1,200.00	1,200.00	1,200.00	1,200.00
Tiburón(Filete)	Quintal	1,500.00	1,500.00	1,500.00	1,500.00
Tilapia Grande	Quintal	1,000.00	1,000.00	1,000.00	1,200.00
Tilapia Mediana	Quintal	850.00	850.00	850.00	1,000.00
Tilapia Pequeña	Quintal	750.00	750.00	750.00	800.00

Fuente: Investigación Primaria de la Dirección de Planeamiento del Ministerio de Agricultura, Ganadería y Alimentación  
ND = No Disponible.

5ta. Ave. 8-06 zona 9, Tel. 2334-1048 2360-4425 y 28



## Flores

### Precios Diarios de Flores de Corte, Pagados al Consumidor en el Mercado La Terminal:

Producto	Medida	Precios Diarios Expresado en Quetzales		Promedio	
		24	26	20 al 26 sep	13 al 19 sep
Azucena	Manojo De 6 A 7 Unidades	SO	SO	-	-
Clavel (Varios Colores)	Docena	8.00	7.00	7.50	7.50
Crisantemo (Pompón)	Manojo De 18 A 20 Unidades	13.00	12.00	12.50	15.00
Crisantemo (Standard)	Docena	SO	SO	-	-
Estaticia (Blanca)	Manojo De 10 A 15 Unidades	SO	SO	-	-
Estaticia (Morada)	Manojo De 10 A 15 Unidades	SO	SO	-	-
Girasol	Docena	23.00	SO	-	-
Gladiola	Docena	20.00	19.00	19.50	16.50
Margarita	Manojo De 18 A 20 Unidades	8.00	8.00	8.00	8.50
Rosa (Varios Colores)	Docena	13.00	13.00	13.00	13.00

Fuente: Investigación Primaria de la Dirección de Planeamiento del Ministerio de Agricultura, Ganadería y Alimentación

SO: Sin oferta

## Abarrotes

### Precios Diarios de Abarrotes, Pagados al Mayorista, Mercado La Terminal:

Producto	Medida	Precios Diarios Expresado en Quetzales		Promedio	
		24	26	20 al 26 Sep	13 al 19 Sep
Aceite Comestible Ideal	Envase de 800 MI (Caja de 12 Unidades)	175.00	175.00	175.00	175.00
Aceite Comestible La Patrona	Envase de 800 MI (Caja de 12 Unidades)	155.00	155.00	155.00	155.00
Aceite Comestible Olmeca	Envase de 800 MI (Caja de 12 Unidades)	165.00	165.00	165.00	165.00
Azúcar Estándar Caña Real	6 Bolsas de 2500 Gramos	91.00	91.00	91.00	91.00
Azúcar Estándar Caña Real	Bolsa de 15 Kg. (30 bolsas de 500 gr.)	93.00	93.00	93.00	93.00
Azúcar Estándar o Blanca Nacional	Saco 50 Kg.	280.00	280.00	280.00	280.00
Harina De Maíz Maseca	Saco de 50 Lb.	170.00	170.00	170.00	170.00
Harina De Maíz Tortimasa	Saco de 50 Lb.	169.00	169.00	169.00	169.00
Harina De Trigo Dura Especial Sol	Quintal	310.00	310.00	310.00	310.00
Harina De Trigo Dura Virgen de Covadonga	Quintal	320.00	320.00	320.00	320.00
Harina De Trigo Suave Sol	Quintal	278.00	278.00	278.00	278.00

Fuente: Investigación Primaria de la Dirección de Planeamiento del Ministerio de Agricultura, Ganadería y Alimentación

**Precios Diarios de Abarrotes, Pagados Por El Consumidor Mercado La Terminal:**

Producto	Medida	Precios Diarios Expresado en Quetzales		Promedio	
		24	26	20 al 26 Sep	13 al 19 Sep
Aceite Comestible Ideal	Envase de 800 MI	15.00	15.00	15.00	15.00
Aceite Comestible La Patrona	Envase de 800 MI	15.00	15.00	15.00	15.00
Azúcar Estándar Caña Real	Bolsa de 2500 gr.	16.00	16.00	16.00	16.00
Azúcar Estándar Caña Real	Bolsa De 500 gr.	3.50	3.50	3.50	3.50
Harina De Maíz Maseca	Libra	3.50	3.50	3.50	3.50
Harina De Maíz Mixta Maza	Libra	3.50	3.50	3.50	3.50
Harina De Maíz Tortimasa	Libra	4.00	4.00	4.00	4.00
Harina De Trigo Duro Virgen de Covadonga	Libra	4.00	4.00	4.00	4.00
Harina De Trigo Suave Sol	Libra	3.50	3.50	3.50	3.50
Leche Entera Anchor	Bolsa De 360 gr.	27.00	27.00	27.00	27.00
Leche Entera Nido	Bolsa De 360 gr.	29.00	29.00	29.00	29.00

Fuente: Investigación Primaria de la Dirección de Planeamiento del Ministerio de Agricultura, Ganadería y Alimentación



## Precios Centroamericanos en U.S\$ Dólares al por Mayor de los Principales Productos Agropecuarios

PRODUCTO	Costa Rica	El Salvador	Guatemala	Honduras	Nicaragua	Panamá
<b>Granos Básicos</b>						
Arroz pilado 90-10[TM]	1,411.25	ND	887.17	ND	922.83	1,130.43
Arroz pilado 80-20[TM]	ND	ND	796.52	ND	845.65	1,065.22
Maíz amarillo[TM]	311.06	ND	439.57	ND	ND	528.91
Maíz blanco[TM]	738.56	ND	388.70	ND	430.00	ND
Frijol negro[TM]	1,533.51	ND	972.39	ND	ND	ND
Frijol rojo seda[TM]	ND	ND	ND	ND	629.13	ND
Frijol rojo tinto[TM]	1,816.79	ND	926.30	ND	562.83	1,724.57
Sorgo blanco[TM]	ND	ND	384.57	ND	395.43	ND
Sorgo rojo[TM]	ND	ND	ND	ND	398.26	ND
Harina de maíz blanco[TM]	ND	ND	466.96	ND	ND	ND
<b>Productos Pecuarios</b>						
Carne de novillo en canal[Kg]	3.61	ND	3.98	ND	3.07	3.26
Carne de cerdo en canal[Kg]	3.03	ND	3.72	ND	ND	3.33
Carne de pollo entero[Kg]	4.41	ND	3.30	ND	2.30	2.39
Leche fluida[Litro]	1.06	ND	1.01	ND	0.88	1.11
Huevos de gallina[Kg]	3.59	ND	2.30	ND	2.21	2.34
<b>Variables Macroeconómicas</b>						
Tipo de cambio [Moneda Nacional/US\$]	506.86	ND	7.91	ND	25.11	1.00

Fuente: Consejo Agropecuario Centroamericano CAC

Precios al 23 de septiembre, 2013

ND= No Disponible

TM = 22.04 qq, Kg=1000 g, 1000g = 0.01qq

Precio Mayor

Precio Menor

5ta. Ave. 8-06 zona 9, Tel. 2334-1048 2360-4425 y 28



## Precios Internacionales de Productos Agropecuarios

### Precio Internacional de Maíz

Los precios futuros del maíz del período del 20 al 26 de septiembre cotizaron mixtos, comenzando el período con pérdidas y finalizando con ganancias. Las pérdidas del 20 y el 24 fueron presionadas por la posibilidad de una cosecha récord del grano en Estados Unidos, dijeron operadores, así como por las noticias que los especuladores están vendiendo contratos de futuros sobre los informes de rendimiento y en las ideas que las estimaciones de producción del USDA pueden aumentar de tamaño.

Las alzas de las fechas 23, 25 y 26 estuvieron contagiados por el alza en el mercado de trigo, que subió a un máximo de dos meses debido al daño potencial que podría sufrir por una helada. Otro factor que animó el alza fue la buena demanda por parte de China. Los informes de rendimiento hasta la fecha siguen siendo impresionantes y por encima de casi todas las expectativas. Todavía es muy temprano en la cosecha, pero los buenos rendimientos implican que la producción podría ser bastante grande y mucho más que la demanda.

### Precios a Futuro de Maíz

#### Bolsa de Futuros de Chicago (CBOT)

#### (Dólares por Tonelada)

FECHA	20 de septiembre			23 de septiembre			24 de septiembre			25 de septiembre			26 de septiembre		
	Último	Valor	Cierre	Último	Valor	Cierre	Último	Valor	Cierre	Último	Valor	Cierre	Último	Valor	Cierre
dic-13	177.55	↓	180.90	178.44	↑	177.55	176.67	↓	178.44	179.03	↑	176.67	179.81	↑	179.03
mar-14	182.57	↓	185.82	183.46	↑	182.57	181.68	↓	183.46	183.95	↑	181.68	184.83	↑	183.95
may-14	185.82	↓	189.07	186.70	↑	185.82	184.93	↓	186.70	187.20	↑	184.93	187.98	↑	187.20
jul-14	188.48	↓	191.62	189.26	↑	188.48	187.39	↓	189.26	189.66	↑	187.39	190.44	↑	189.66
sep-14	190.35	↓	193.30	191.03	↑	190.35	188.57	↓	191.03	190.54	↑	188.57	191.53	↑	190.54
dic-14	193.20	↓	195.86	193.69	↑	193.20	191.53	↓	193.69	193.40	↑	191.53	194.68	↑	193.40
mar-15	197.14	↓	199.70	197.63	↑	197.14	195.46	↓	197.63	197.23	↑	195.46	198.51	↑	197.23
may-15	199.40	↓	201.86	199.79	↑	199.40	197.83	↓	199.79	199.60	↑	197.83	200.58	↑	199.60
jul-15	201.07	↓	203.34	201.37	↑	201.07	199.10	↓	201.37	200.88	↑	199.10	201.96	↑	200.88
sep-15	197.04	↓	198.91	197.43	↑	197.04	196.55	↓	197.43	198.12	↑	196.55	199.30	↑	198.12

Fuente: Reuters del 20 al 26 de septiembre de 2013

Cierre= se refiere al precio que cerró la bolsa de valores el día anterior

Último = se refiere al precio último establecido el día que se reporta

Valor= se refiere al comportamiento de alza o baja en relación del cierre anterior y el último precio registrado en la bolsa.



## Precios de Contado de Maíz Mercados Internacionales

(Dólares por Tonelada)

Tipo de producto / Origen	Lugar de entrega					PROMEDIO
		20.09.13	23.09.13	25.09.13	26.09.13	
Sur Central	Centro Sur de Chicago, Illinois	172.43	172.43	170.46	169.28	<b>171.15</b>
Amarillo no. 2 de exportación	Del Golfo	201.57	198.91	201.07	203.44	<b>201.25</b>
Amarillo Yellow	Amarillo, Texas	208.65	201.17	196.45	198.81	<b>201.27</b>
Golfo Exportación Amarillo # 2	Mineapolis	179.52	180.41	181.00	176.67	<b>179.40</b>
Amarillo	Golfo de Lousiana	207.47	203.14	198.02	201.17	<b>202.45</b>
Amarillo no. 2	Kansas City	197.23	198.12	186.90	179.81	<b>190.52</b>
Blanco No. 2	Kansas City	191.33	190.54	190.54	191.72	<b>191.03</b>

Fuente: Reuters del 20 al 26 de septiembre de 2013

## Precio Internacional de La Soya

Durante el período del 20 al 26 de septiembre los futuros de la soya registraron un comportamiento mixto, presentando en los contratos más cercanos ligeras alzas; los contratos de marzo a agosto 2014 ligeras pérdidas; y ganancias en los contratos más lejanos.

Las alzas presentadas durante el período fueron originadas por compras de oportunidad después de que en la proximidad el contrato de noviembre bajara a un mínimo de un mes. Otro factor que influyó de manera positiva en los precios de la oleaginosa fue el alza que experimentaron los futuros de trigo y maíz; y finalmente, la preocupación en torno al volumen de cosecha 2013/14 en EE.UU.

Las bajas presentadas surgieron por ventas técnicas aunadas a lluvias que se presentaron en la región central de Estados Unidos que favorecieron la humedad en los cultivos de oleaginosa sembrada de forma tardía; y finalmente, por el reciente comienzo de la trilla en Estados Unidos de la soya nueva correspondiente al ciclo 2013/14.

Por su parte, la consultora estadounidense Informa Economics “elevó sus pronósticos para la producción de soya de EUA para 2013 y proyectó un fuerte incremento en la siembra de la oleaginosa en el 2014 para ese país”. Para Suramérica la falta de humedad sugiere que habrá una sustitución de siembra de maíz a soya.

**DIRECCION DE  
PLANEAMIENTO****Precios a futuro de Frijol Soya  
Bolsa de Futuros de Chicago (CBOT)  
(Dólares por Tonelada)**

FECHA	20 de septiembre			23 de septiembre			24 de septiembre			25 de septiembre			26 de septiembre		
	Contrato	Último	Valor	Cierre	Último	Valor	Cierre	Último	Valor	Cierre	Último	Valor	Cierre	Último	Valor
nov-13	483.27	↓	492.18	480.52	↓	483.27	482.26	↓	480.52	485.66	↑	482.26	483.82	↓	485.66
ene-14	484.28	↓	492.92	481.53	↓	484.28	483.09	↓	481.53	486.49	↑	483.09	484.56	↓	486.49
mar-14	477.76	↓	486.21	475.83	↓	477.76	477.12	↓	475.83	479.69	↑	477.12	476.93	↓	479.69
may-14	469.31	↓	478.31	468.48	↓	469.31	469.95	↓	468.48	471.61	↑	469.95	468.57	↓	471.61
jul-14	466.83	↓	475.37	465.73	↓	466.83	467.20	↓	465.73	468.39	↑	467.20	465.91	↓	468.39
ago-14	461.04	↓	468.67	460.40	↓	461.04	461.96	↓	460.40	462.70	↑	461.96	460.67	↓	462.70
sep-14	444.14	↓	450.94	444.69	↑	444.14	446.16	↓	444.69	446.16	=	446.16	445.15	↓	446.16
nov-14	430.45	↓	436.15	432.29	↑	430.45	433.94	↓	432.29	433.21	↓	433.94	433.02	↓	433.21
ene-15	431.83	↓	437.53	433.67	↑	431.83	435.23	↓	433.67	434.68	↓	435.23	434.49	↓	434.68
mar-15	430.54	↓	436.24	433.12	↑	430.54	433.85	↓	433.12	433.21	↓	433.85	433.48	↑	433.21

Fuente: Reuters del 20 al 26 de septiembre de 2013

Cierre= se refiere al precio que cerró la bolsa de valores el día anterior

Último = se refiere al precio último establecido el día que se reporta

Valor = Se refiere al comportamiento de alza o baja en relación del cierre anterior y el último precio registrado en la bolsa

**Precio de Contado de Frijol Soya  
Mercados Internacionales  
(Dólares por Tonelada)**

Tipo de producto / Origen	Lugar de entrega	20.09.13	23.09.13	25.09.13	26.09.13	PROMEDIO
		Amarillo No. 1, de San Louis	San Louis, Missouri	486.85	483.91	
Del Golfo de Louisiana	Mercado de Louisiana	529.11	519.92	515.88	520.29	<b>521.30</b>
Minneapolis	Mercado de Minneapolis	512.57	503.39	504.49	507.80	<b>507.06</b>
Memphis	Mercado de Memphis	498.98	489.79	484.28	491.26	<b>491.08</b>
Kansas	Mercado de Kansas	503.39	494.20	487.96	489.43	<b>493.75</b>
Sur central de Illinois	Illinois, Chicago	489.43	489.43	482.81	476.93	<b>484.65</b>
Norte central de Illinois	Illinois, Chicago	475.83	475.83	476.20	474.36	<b>475.56</b>
Amarillo No. 1, de exportación del Golfo	Golfo de USA	515.97	513.95	520.20	518.73	<b>517.21</b>
De exportación de Argentina P1	Argentina	544.00	538.00	536.00	536.00	<b>538.50</b>
De Rosario, Argentina	Buenos Aires, Argentina	323.46	323.46	323.46	323.46	<b>323.46</b>
Del Golfo de Texas	Mercado de Texas	561.08	561.08	561.08	561.08	<b>561.08</b>

Fuente: Reuters del 20 al 26 de septiembre de 2013



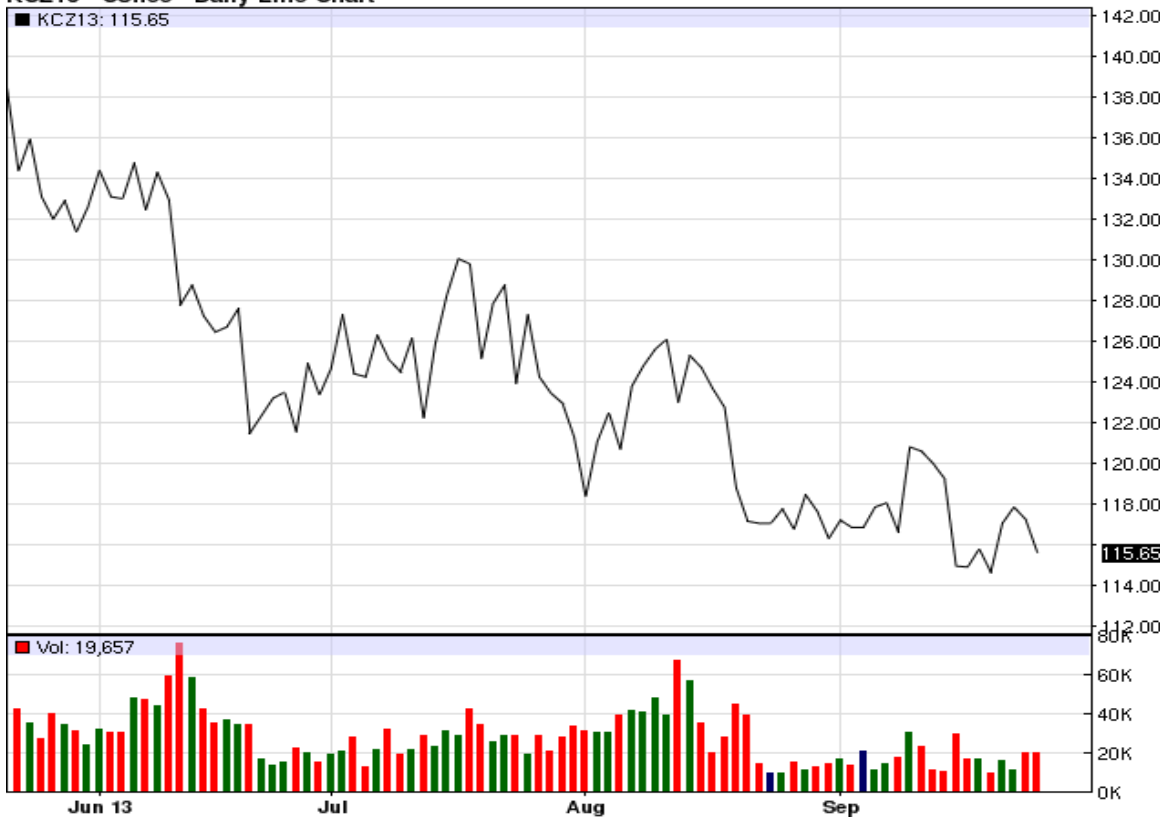
## Precios Internacionales del Café

Los futuros de café arábigo en Nueva York durante el período del 20 al 26 de septiembre cotizaron con comportamiento mixto en todos sus contratos. La variación más significativa se dio el día 23 donde se marcó recuperación en todos los contratos, lo que dio soporte para que la semana terminará con una ligera alza a pesar de la tendencia predominante a la baja que se mantiene en el mercado.

Las ganancias presentadas los días 23 y 24 fueron ocasionadas por las lluvias presentadas en Brasil, principal productor del arábigo; las que se estimó podrían dificultar actualmente la recolección; pero a la vez a largo plazo estas lluvias causarán una gran floración para la próxima temporada.

Los demás días, y principalmente al cierre del período, los precios volvieron a tomar la tendencia bajista la cual se espera permanezca a largo plazo derivado del exceso de capacidad productiva a nivel mundial. Brasil tiene en marcha una enorme producción 2013/2014, a pesar de ser menor la estimación a la del período anterior; y para Vietnam anticipan una gran producción, la cual estará disponible a mediados de Octubre, lo que atestigua la alta disponibilidad del grano a nivel mundial.

KCZ13 - Coffee - Daily Line Chart



Fuente: Agrimoney con datos de CME Group





## Precio a Futuro de Café Bolsa de Futuros de New York (CSCE) (Centavos de Dólar por Libra)

FECHA	20 de septiembre			23 de septiembre			24 de septiembre			25 de septiembre			26 de septiembre		
	Último	Valor	Cierre	Último	Valor	Cierre	Último	Valor	Cierre	Último	Valor	Cierre	Último	Valor	Cierre
dic-13	116.27	↓	117.44	118.70	↑	116.27	119.51	↑	118.70	118.91	↓	119.51	117.28	↓	118.91
mar-14	119.41	↓	120.53	121.85	↑	119.41	122.66	↑	121.85	122.05	↓	122.66	120.48	↓	122.05
may-14	121.49	↓	122.61	123.98	↑	121.49	124.74	↑	123.98	124.13	↓	124.74	122.56	↓	124.13
jul-14	123.52	↓	124.64	126.01	↑	123.52	126.82	↑	126.01	126.16	↓	126.82	124.64	↓	126.16
sep-14	125.50	↓	126.61	127.98	↑	125.50	128.74	↑	127.98	128.03	↓	128.74	126.46	↓	128.03
dic-14	128.13	↓	129.35	130.67	↑	128.13	131.38	↑	130.67	130.62	↓	131.38	129.10	↓	130.62
mar-15	130.57	↓	131.84	133.05	↑	130.57	133.76	↑	133.05	132.95	↓	133.76	131.43	↓	132.95
may-15	132.19	↓	133.41	134.63	↑	132.19	135.34	↑	134.63	134.52	↓	135.34	133.00	↓	134.52
jul-15	133.86	↓	135.08	136.20	↑	133.86	136.86	↑	136.20	136.04	↓	136.86	134.57	↓	136.04
sep-15	135.44	↓	136.65	137.77	↑	135.44	138.38	↑	137.77	137.57	↓	138.38	136.15	↓	137.57

Fuente: Reuters del 20 al 26 de septiembre de 2013

Cierre= se refiere al precio que cerró la bolsa de valores el día anterior

Último = se refiere al precio último establecido el día que se reporta

Valor= se refiere al comportamiento de alza o baja en relación del cierre anterior y el último precio registrado en la bolsa.

## Precios de Contado de Café Mercados Internacionales (Centavos de Dólar por Libra)

Tipo de producto / Origen	Lugar de entrega					PROMEDIO
		20.09.13	23.09.13	25.09.13	26.09.13	
Robusta Estándar de Uganda	Nueva York	97.61	98.07	99.02	96.93	<b>97.84</b>
Robusta 2.5% b&b de Vietnam G2	Nueva York	88.61	89.07	90.02	87.93	<b>88.84</b>
Robusta Grado 4 de Indonesia	Nueva York	91.11	91.57	92.52	90.43	<b>91.34</b>
Arabigo lavado HBMC de Perú	Nueva York	126.65	129.05	129.25	127.65	<b>127.85</b>
Arabigo lavado Premium de Guatemala	Nueva York	133.15	135.55	135.75	134.15	<b>134.35</b>
Arabigo de Alta Calidad de México	Nueva York	125.65	128.05	128.25	126.65	<b>126.85</b>
Arabigo de México	Laredo, México	120.15	122.55	122.75	121.15	<b>121.35</b>
Arabigo de El Salvador	Nueva York	132.65	135.05	135.25	133.65	<b>133.85</b>
Epoca de Colombia	Nueva York	133.65	136.05	136.25	134.65	<b>134.85</b>
Superior UGQ de Colombia	Nueva York	132.65	135.05	135.25	133.65	<b>133.85</b>
Santos No. 2/3 fc/ss, fancy de Brasil	Nueva York	115.15	117.55	117.75	116.65	<b>116.35</b>
Santos No. 4, de Brasil	Nueva York	109.65	112.05	112.25	110.65	<b>110.85</b>
Santos Riado	Santos, Brasil	155.21	155.21	155.21	155.21	<b>155.21</b>
Santos Rio Taste No. 6	Santos, Brasil	149.47	149.47	149.47	149.47	<b>149.47</b>
Arabigo lavado Xsuper de Ecuador	Nueva York	156.65	156.65	156.65	156.65	<b>156.65</b>

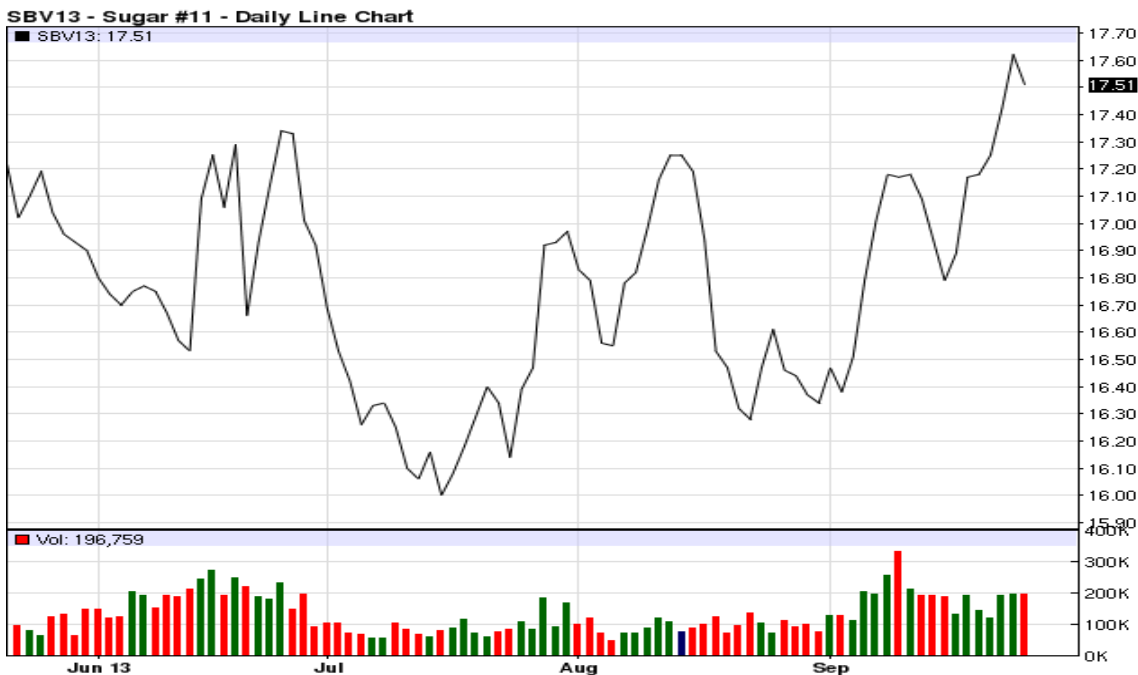
Fuente: Reuters del 20 al 26 de septiembre de 2013



## Precio Internacional Del Azúcar

Durante la semana el comportamiento de los precios a futuro del azúcar 11, se cotizaron mixtos con mayor tendencia al alza; los precios del 20 y 26 se cotizaron mixtos, reflejando volatilidad en todos sus contratos, desafiando la tendencia ante perspectivas de q las lluvias en Brasil, afectarían las cosechas. El mercado también fue apuntalado por una colocación de posiciones cortas a medida que especuladores redujeron su exposición al riesgo. Mientras el 23, 24 y 25 se cotizaron al alza; en medio de operaciones dominadas por la actividad del diferencial octubre-13/marzo-14 antes del próximo vencimiento del contrato al contado. Se espera que lluvias en Brasil retrasen la zafra y reduzcan el contenido de azúcar en la caña, lo que llevó a algunos analistas a considerar reducir sus estimaciones de producción.

Según el analista Juan Carlos Valladolid Moreno, luego de que la Unión de la Industria de la Caña de Azúcar en Brasil (UNICA), presentara datos que mostraban una menor producción a la esperada, al cierre de la jornada financiera, los futuros del azúcar repitieron alzas en los precios, además en su reporte, los ingenios azucareros en la región centro-sur disminuyeron su producción de azúcar en un 8% en comparación con las últimas dos semanas de agosto. Por el momento, los futuros del azúcar se encuentran en un rango de cotización pero hay amenazas que lo puedan romper por las presiones del mercado. A la espera del siguiente reporte quincenal de la zafra en Brasil, el 1 de octubre, el estado del tiempo estaría ayudando a la próxima cosecha, pero estaría demorando la cosecha de la actual temporada. Brasil, India y Tailandia siguen moviendo sus suministros de azúcar a todo el mundo.



Fuente: Agrimoney con datos de CME Group



## Precios a Futuro De Azúcar 11

### Bolsa de Futuros de New York (CSCE)

(Centavos de dólar por libra)

FECHA	20 de septiembre			23 de septiembre			24 de septiembre			25 de septiembre			26 de septiembre		
	Contrato	Último	Valor	Cierre	Último	Valor	Cierre	Último	Valor	Cierre	Último	Valor	Cierre	Último	Valor
oct-13	17.18	↑	17.17	17.25	↑	17.18	17.43	↑	17.25	17.62	↑	17.43	17.51	↓	17.62
mar-14	17.75	=	17.75	17.76	↑	17.75	17.94	↑	17.76	18.20	↑	17.94	18.20	=	18.20
may-14	17.66	=	17.66	17.69	↑	17.66	17.82	↑	17.69	18.09	↑	17.82	18.09	=	18.09
jul-14	17.57	↓	17.58	17.61	↑	17.57	17.75	↑	17.61	17.97	↑	17.75	17.97	=	17.97
oct-14	17.84	=	17.84	17.89	↑	17.84	18.01	↑	17.89	18.22	↑	18.01	18.19	↓	18.22
mar-15	18.41	=	18.41	18.45	↑	18.41	18.58	↑	18.45	18.74	↑	18.58	18.75	↑	18.74
may-15	18.37	↓	18.39	18.43	↑	18.37	18.55	↑	18.43	18.68	↑	18.55	18.68	=	18.68
jul-15	18.34	↓	18.37	18.42	↑	18.34	18.52	↑	18.42	18.62	↑	18.52	18.61	↓	18.62
oct-15	18.45	↓	18.48	18.54	↑	18.45	18.64	↑	18.54	18.74	↑	18.64	18.71	↓	18.74
mar-16	18.84	↓	18.87	18.94	↑	18.84	19.04	↑	18.94	19.12	↑	19.04	19.08	↓	19.12

Fuente: Reuters del 20 al 26 de septiembre de 2013

Cierre= se refiere al precio que cerró la bolsa de valores el día anterior

Último = se refiere al precio último establecido el día que se reporta

Valor = Se refiere al comportamiento de alza o baja en relación del cierre anterior y el último precio registrado en la bolsa.

## Precios a Futuro de Azúcar 16

### Bolsa de Futuros de New York (CSCE)

(Centavos de dólar por libra)

FECHA	20 de septiembre			23 de septiembre			24 de septiembre			25 de septiembre			26 de septiembre		
	Contrato	Último	Valor	Cierre	Último	Valor	Cierre	Último	Valor	Cierre	Último	Valor	Cierre	Último	Valor
nov-13	21.14	↑	21.03	20.97	↓	21.14	21.00	↑	20.97	21.24	↑	21.00	21.06	↓	21.24
ene-14	21.26	↓	21.36	21.18	↓	21.26	21.11	↓	21.18	21.46	↑	21.11	21.34	↓	21.46
mar-14	21.46	=	21.46	21.29	↓	21.46	21.28	↓	21.29	21.56	↑	21.28	21.51	↓	21.56
may-14	21.52	↓	21.56	21.41	↓	21.52	21.39	↓	21.41	21.74	↑	21.39	21.71	↓	21.74
jul-14	21.69	↑	21.66	21.57	↓	21.69	21.65	↑	21.57	21.89	↑	21.65	21.84	↓	21.89
sep-14	21.99	↑	21.94	21.87	↓	21.99	21.87	=	21.87	22.09	↑	21.87	21.99	↓	22.09

Fuente: Reuters del 20 al 26 de septiembre de 2013

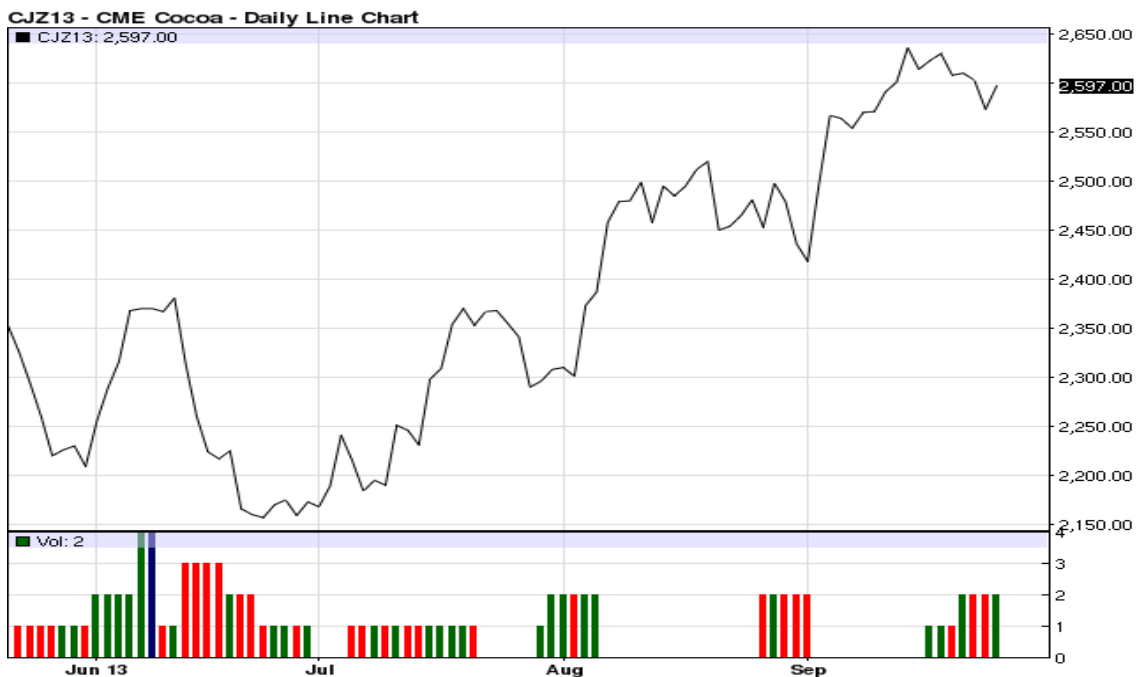
Cierre= se refiere al precio que cerró la bolsa de valores el día anterior

Último = se refiere al precio último establecido el día que se reporta

Valor = Se refiere al comportamiento de alza o baja en relación del cierre anterior y el último precio registrado en la bolsa.



### Precio Internacional del Cacao



Fuente: Agrimoney con datos de CME Group

### Precios A Futuro de Cacao Bolsa de Futuros de New York (CSCE) (Dólares por Tonelada)

FECHA	20 de septiembre			23 de septiembre			24 de septiembre			25 de septiembre			26 de septiembre		
	Último	Valor	Cierre	Último	Valor	Cierre	Último	Valor	Cierre	Último	Valor	Cierre	Último	Valor	Cierre
dic-13	2,608.00	↓	2,630.00	2,610.00	↑	2,608.00	2,603.00	↓	2,610.00	2,573.00	↓	2,603.00	2,597.00	↑	2,573.00
mar-14	2,614.00	↓	2,635.00	2,615.00	↑	2,614.00	2,606.00	↓	2,615.00	2,577.00	↓	2,606.00	2,600.00	↑	2,577.00
may-14	2,613.00	↓	2,634.00	2,612.00	↓	2,613.00	2,604.00	↓	2,612.00	2,577.00	↓	2,604.00	2,598.00	↑	2,577.00
jul-14	2,611.00	↓	2,632.00	2,610.00	↓	2,611.00	2,602.00	↓	2,610.00	2,575.00	↓	2,602.00	2,593.00	↑	2,575.00
sep-14	2,611.00	↓	2,630.00	2,609.00	↓	2,611.00	2,603.00	↓	2,609.00	2,577.00	↓	2,603.00	2,591.00	↑	2,577.00
dic-14	2,611.00	↓	2,629.00	2,608.00	↓	2,611.00	2,602.00	↓	2,608.00	2,580.00	↓	2,602.00	2,590.00	↑	2,580.00
mar-15	2,611.00	↓	2,631.00	2,610.00	↓	2,611.00	2,604.00	↓	2,610.00	2,583.00	↓	2,604.00	2,591.00	↑	2,583.00
may-15	2,614.00	↓	2,634.00	2,613.00	↓	2,614.00	2,607.00	↓	2,613.00	2,586.00	↓	2,607.00	2,595.00	↑	2,586.00
jul-15	2,616.00	↓	2,636.00	2,615.00	↓	2,616.00	2,608.00	↓	2,615.00	2,589.00	↓	2,608.00	2,598.00	↑	2,589.00

Fuente: Reuters del 20 al 26 de septiembre de 2013

Cierre= se refiere al precio que cerró la bolsa de valores el día anterior

Último = se refiere al precio último establecido el día que se reporta

Valor = Se refiere al comportamiento de alza o baja en relación del cierre anterior y el último precio registrado en la bolsa



## Precios Pagados de las Principales Hortalizas y Frutas de Exportación de Guatemala en los Diferentes Mercados Internacionales y Origen de las Compras

### Miami, Estados Unidos

PRODUCTO	UNIDAD	VARIEDAD	PRECIO MINIMO (SEMANA 20 AL 26 DE SEPTIEMBRE)	PRECIO MAXIMO (SEMANA 20 AL 26 DE SEPTIEMBRE)	ORIGEN
AGUACATE	CAJA 2 LAYER	HASS	\$33.00	\$33.00	CHILE
AGUACATE	CAJA 2 LAYER	HASS	\$36.00	\$47.00	MEXICO
AGUACATE	CAJA 2 LAYER	HASS	\$34.00	\$39.00	MEXICO
AGUACATE	CAJA 2 LAYER	HASS	\$32.00	\$33.00	MEXICO
AGUACATE	CAJA 2 LAYER	HASS	\$30.00	\$30.00	PERU
AGUACATE	CAJA 2 LAYER	HASS	\$28.00	\$28.00	PERU
AGUACATE	CAJA LOOSE	VARIOUS GREENSKIN VARIETIES	\$16.00	\$21.00	
BANANO	CAJA 40 lb		\$17.00	\$17.00	COLOMBIA
BANANO	CAJA 40 lb		\$10.00	\$13.00	COSTA RICA
BANANO	CAJA 40 lb		\$14.00	\$15.00	COSTA RICA
BANANO	CAJA 40 lb		\$10.00	\$11.00	DOMINICAN REPUBLIC
BANANO	CAJA 40 lb		\$16.00	\$16.00	GUATEMALA
BANANO	CAJA 40 lb		\$11.00	\$12.00	GUATEMALA
BANANO	CAJA 40 lb		\$17.00	\$17.00	HONDURAS
EJOTE	CAJA		\$5.50	\$5.50	FLORIDA
BROCOLI	CAJA		\$18.00	\$20.00	CALIFORNIA
BROCOLI	CAJA 20 lb LOOSE	CROWN CUT	\$22.00	\$22.00	CANADA
BROCOLI	CAJA	BABY HYBRID TYPE	\$31.00	\$32.00	CALIFORNIA
MELON	1/2 CAJA		\$19.50	\$22.00	CALIFORNIA
MELON	1/2 CAJA		\$18.00	\$19.00	CALIFORNIA
MELON	1/2 CAJA		\$16.50	\$19.00	CALIFORNIA
PAPAYA	CAJA 30-35 lb	TAINUNG	\$22.00	\$23.00	BELIZE
PAPAYA	CAJA 30-35 lb	TAINUNG	\$18.00	\$18.00	DOMINICAN REPUBLIC
PAPAYA	CAJA 30-35 lb	TAINUNG	\$20.00	\$25.00	GUATEMALA
PAPAYA	CAJA 30-35 lb	TAINUNG	\$20.00	\$23.00	GUATEMALA
PAPAYA	CAJA 30-35 lb	TAINUNG	\$20.00	\$20.00	GUATEMALA
ARVEJA	CAJA 10 lb	SUGAR SNAP PEAS	\$12.00	\$12.00	GUATEMALA
ARVEJA	CAJA 10 lb	SNOW PEAS	\$10.00	\$10.00	GUATEMALA
CHILE PIMIENTO	CAJA BUSHEL 1 1 / 9	GREEN	\$20.00	\$20.00	CANADA
CHILE PIMIENTO	CAJA BUSHEL 1 1 / 9	GREEN	\$17.00	\$18.00	CANADA
CHILE PIMIENTO	CAJA BUSHEL 1 1 / 9	GREEN	\$18.00	\$20.00	CANADA

Fuente: realizado con datos de USDA

5ta. Ave. 8-06 zona 9, Tel. 2334-1048 2360-4425 y 28



PRODUCTO	UNIDAD	VARIEDAD	PRECIO MINIMO (SEMANA 20 AL 26 DE SEPTIEMBRE	PRECIO MAXIMO (SEMANA 20 AL 26 DE SEPTIEMBRE	ORIGEN
CHILE PIMIENTO	CAJA BUSHEL 1 1 / 9	RED	\$28.00	\$30.00	MEXICO
CHILE PIMIENTO	CAJA 15 lb	RED	\$22.00	\$24.00	MEXICO
CHILE PIMIENTO	CAJA 25 lb	RED	\$25.00	\$25.00	CALIFORNIA
PIÑA	CAJA 1 LAYER		\$12.00	\$13.00	COSTA RICA
PIÑA	CAJA 1 LAYER		\$12.00	\$13.00	COSTA RICA
PIÑA	CAJA 1 LAYER		\$12.00	\$12.00	COSTA RICA
PLANTANO	CAJA 50 lb	GREEN	\$20.00	\$20.00	ECUADOR
PLANTANO	CAJA 50 lb	GREEN	\$22.00	\$22.00	GUATEMALA
PLANTANO	CAJA 50 lb	GREEN	\$20.00	\$20.00	NICARAGUA
PLANTANO	CAJA 50 lb	GREEN	\$21.00	\$22.00	PANAMA
PLANTANO	CAJA 50 lb	YELLOW	\$20.00	\$21.00	COSTA RICA
FRAMBUESAS	FLATS 12 6-OZ CUPS WITH LIDS	RED	\$26.00	\$32.00	CALIFORNIA
GUICOYITOS	CAJA BUSHEL 1 1/9	ZUCCHINI	\$14.00	\$15.00	OHIO
GUICOYITOS	CAJA BUSHEL 1 1/9	ZUCCHINI	\$10.00	\$10.00	NEW JERSEY
GUICOYITOS	CAJA BUSHEL 1 1/9	ZUCCHINI	\$8.00	\$8.00	SOUTH CAROLINA
GUICOYITOS	CAJA BUSHEL 1/2	ZUCCHINI	\$11.00	\$12.00	GEORGIA
GUICOYITOS	CAJA BUSHEL 1/2	ZUCCHINI	\$12.00	\$12.00	NEW JERSEY
GUICOYITOS	CAJA BUSHEL 1/2	ZUCCHINI	\$12.00	\$12.00	
GUICOYITOS	CAJA BUSHEL 1/2	ZUCCHINI	\$12.00	\$13.00	NORTH CAROLINA
GUICOYITOS	CAJA BUSHEL 3/4	YELLOW CROOKNECK	\$13.00	\$13.00	GEORGIA
GUICOYITOS	CAJA BUSHEL 3/4	YELLOW CROOKNECK	\$13.00	\$13.00	NORTH CAROLINA
GUICOYITOS	CAJA BUSHEL 1/2	YELLOW STRAIGHTNECK	\$19.00	\$19.00	CALIFORNIA
GUICOYITOS	CAJA BUSHEL 1/2	YELLOW STRAIGHTNECK	\$12.00	\$12.00	GEORGIA
GUICOYITOS	CAJA BUSHEL 1/2	YELLOW STRAIGHTNECK	\$12.00	\$12.00	MICHIGAN
GUICOYITOS	CAJA BUSHEL 1 1/9	ACORN	\$24.00	\$27.00	OHIO
GUICOYITOS	CAJA BUSHEL	BUTTERNUT	\$27.00	\$28.00	NEW JERSEY
GUICOYITOS	CAJA BUSHEL	BUTTERNUT	\$25.00	\$25.00	OHIO
GUICOYITOS	CAJA BUSHEL 1 1/9	SPAGHETTI	\$26.00	\$26.00	OHIO
GUICOYITOS	CAJA BUSHEL	SPAGHETTI	\$26.00	\$26.00	OHIO
TOMATES	CAJA 25 lb LOOSE	VINE RIPES	\$18.00	\$18.00	MICHIGAN
TOMATES	CAJA 25 lb LOOSE	VINE RIPES	\$16.00	\$16.00	MICHIGAN
TOMATES	CAJA 25 lb LOOSE	VINE RIPES	\$16.00	\$16.00	MICHIGAN
TOMATES	CAJA 25 lb LOOSE	VINE RIPES	\$18.00	\$18.00	
TOMATES	CAJA 25 lb LOOSE	VINE RIPES	\$15.00	\$15.00	
TOMATES	CAJA 25 lb LOOSE	VINE RIPES	\$16.00	\$16.00	
TOMATES	CAJA 25 lb LOOSE	VINE RIPES	\$14.00	\$14.00	
TOMATES	CAJA 25 lb LOOSE	VINE RIPES	\$12.00	\$12.00	

Fuente: realizado con datos de USDA

5ta. Ave. 8-06 zona 9, Tel. 2334-1048 2360-4425 y 28





PRODUCTO	UNIDAD	VARIEDAD	PRECIO MINIMO (SEMANA 20 AL 26 DE SEPTIEMBRE)	PRECIO MAXIMO (SEMANA 20 AL 26 DE SEPTIEMBRE)	ORIGEN
TOMATES	CAJA 25 lb LOOSE	VINE RIPES	\$14.00	\$14.00	
TOMATES	CAJA 25 lb LOOSE	VINE RIPES	\$16.00	\$18.00	NORTH CAROLINA
TOMATES	CAJA 25 lb LOOSE	VINE RIPES	\$15.00	\$16.00	NORTH CAROLINA
TOMATES	CAJA 25 lb LOOSE	VINE RIPES	\$14.00	\$15.00	NORTH CAROLINA
TOMATES	CAJA 25 lb LOOSE	VINE RIPES	\$16.00	\$16.00	TENNESSEE
TOMATES, CHERRY	FLATS 12 1-PT CUPS WITH LIDS		\$19.00	\$22.00	MICHIGAN

## Los Ángeles, Estados Unidos

PRODUCTO	UNIDAD	VARIEDAD	PRECIO MINIMO (SEMANA 20 AL 26 DE SEPTIEMBRE)	PRECIO MAXIMO (SEMANA 20 AL 26 DE SEPTIEMBRE)	ORIGEN
AGUACATE	CAJA 2 layer	HASS	\$47.00	\$50.00	CALIFORNIA
AGUACATE	CAJA 2 layer	HASS	\$35.00	\$42.00	CALIFORNIA
AGUACATE	CAJA 2 layer	HASS	\$44.00	\$48.00	MEXICO
AGUACATE	CAJA 2 layer	HASS	\$42.00	\$46.00	MEXICO
AGUACATE	CAJA 2 layer	HASS	\$45.00	\$47.00	MEXICO
AGUACATE	CAJA 2 layer	HASS	\$34.00	\$40.00	MEXICO
AGUACATE	CAJA 2 layer	HASS	\$37.00	\$40.00	PERU
AGUACATE	CAJA loose	HASS	\$30.00	\$35.00	CALIFORNIA
AGUACATE	CAJA loose	HASS	\$24.00	\$30.00	CALIFORNIA
BANANO	CAJA 40 lb		\$14.00	\$14.50	COLOMBIA
BANANO	CAJA 40 lb		\$15.00	\$15.00	ECUADOR
BANANO	CAJA 40 lb		\$15.00	\$15.00	GUATEMALA
BANANO	CAJA 40 lb		\$11.00	\$12.00	HONDURAS
BANANO	CAJA 40 lb		\$23.00	\$23.50	COLOMBIA
BANANO	CAJA 40 lb		\$23.00	\$25.50	ECUADOR
BANANO	CAJA 40 lb		\$23.00	\$25.50	PERU
BANANO	40lb CARTONS INSTITUTIONAL PACK		\$15.50	\$16.50	ECUADOR
BANANO	40lb CARTONS INSTITUTIONAL PACK		\$15.50	\$16.50	GUATEMALA
BANANO	CAJA 15 lb	BABY	\$10.00	\$11.00	ECUADOR
BANANO	CAJA 20 lb	RED	\$12.00	\$13.00	ECUADOR
BANANO	CAJA 20 lb	MANZANO	\$15.50	\$16.00	COLOMBIA
BANANO	CAJA 40 lb	BURRO	\$11.00	\$12.00	MEXICO
EJOTE	10 lb FILM BAGS		\$4.75	\$5.00	CALIFORNIA

Fuente: realizado con datos de USDA

5ta. Ave. 8-06 zona 9, Tel. 2334-1048 2360-4425 y 28



PRODUCTO	UNIDAD	VARIEDAD	PRECIO MINIMO (SEMANA 20 AL 26 DE SEPTIEMBRE)	PRECIO MAXIMO (SEMANA 20 AL 26 DE SEPTIEMBRE)	ORIGEN
EJOTE	5 lb FILM BAGS		\$2.75	\$3.00	CALIFORNIA
EJOTE	cartons 12 12-oz packages		\$6.50	\$7.00	CALIFORNIA
BROCOLI	CAJA		\$14.00	\$20.00	CALIFORNIA
BROCOLI	CAJA 20 lb loose	CROWN CUT	\$16.50	\$22.00	CALIFORNIA
BROCOLI	CAJA	BABY HYBRID TYPE	\$24.00	\$24.00	CALIFORNIA
MELON	1/2 CAJA		\$13.00	\$15.00	CALIFORNIA
MELON	1/2 CAJA		\$12.00	\$13.00	CALIFORNIA
MELON	1/2 CAJA		\$7.00	\$9.00	CALIFORNIA
MELON	OVERSIZED 1/2 CARTONS		\$13.00	\$14.00	CALIFORNIA
PAPAYA	CAJA 10 lb	SOLO TYPE	\$19.00	\$19.50	HAWAII
PAPAYA	CAJA 10 lb	SOLO TYPE	\$16.00	\$18.00	HAWAII
PAPAYA	CAJA 10 lb	SOLO TYPE	\$16.00	\$18.00	HAWAII
PAPAYA	CAJA 10 lb	SOLO TYPE	\$16.00	\$18.00	HAWAII
PAPAYA	CAJA 30-35 lb	MARADOL TYPE	\$27.00	\$30.00	BELIZE
PAPAYA	CAJA 30-35 lb	MARADOL TYPE	\$26.00	\$29.00	MEXICO
PAPAYA	CAJA 35 lb	GREEN COOKING TYPE	\$22.00	\$26.00	MEXICO
PAPAYA	CAJA 40 lb	GREEN COOKING TYPE	\$25.00	\$25.00	MEXICO
ARVEJA	BUSHEL CRATES	ENGLISH	\$50.00	\$55.00	CALIFORNIA
ARVEJA	CAJA 10 lb	SUGAR SNAP PEAS	\$17.00	\$22.00	CALIFORNIA
ARVEJA	CAJA 10 lb	SUGAR SNAP PEAS	\$18.00	\$18.00	GUATEMALA
ARVEJA	CAJA 10 lb	SUGAR SNAP PEAS	\$18.00	\$28.50	CALIFORNIA
ARVEJA	CAJA 10 lb	SNOW PEAS	\$20.00	\$24.50	CALIFORNIA
ARVEJA	CAJA 10 lb	SNOW PEAS	\$18.00	\$23.00	GUATEMALA
ARVEJA	CAJA 10 lb	SNOW PEAS	\$20.00	\$24.50	MEXICO
ARVEJA	CAJA 10 lb	SNOW PEAS	\$24.00	\$24.00	PERU
CHILE PIMIENTO	CAJA BUSHEL 1 1/9	GREEN	\$15.00	\$18.00	CALIFORNIA
PEPPERS, BELL TYPE	CAJA BUSHEL 1 1/9	GREEN	\$14.00	\$16.00	CALIFORNIA
PEPPERS, BELL TYPE	CAJA BUSHEL 1 1/9	GREEN	\$13.00	\$14.00	CALIFORNIA
PEPPERS, BELL TYPE	CAJA BUSHEL 1 1/9	GREEN	\$11.00	\$12.00	CALIFORNIA
PEPPERS, BELL TYPE	CAJA BUSHEL 1 1/9	RED	\$22.00	\$30.00	CALIFORNIA
PEPPERS, BELL TYPE	CAJA BUSHEL 1 1/9	RED	\$20.00	\$28.00	CALIFORNIA
PEPPERS, BELL TYPE	CAJA BUSHEL 1 1/9	RED	\$15.00	\$21.00	CALIFORNIA
PEPPERS, BELL TYPE	CAJA 15 lb	RED	\$14.00	\$20.00	CALIFORNIA
PEPPERS, BELL TYPE	CAJA 5 kg/11 lb	RED	\$14.00	\$18.00	MEXICO
PEPPERS, BELL TYPE	CAJA 5 kg/11 lb	RED	\$22.00	\$26.00	NETHERLANDS
PEPPERS, BELL TYPE	CAJA BUSHEL 1 1/9	YELLOW	\$30.00	\$32.00	CALIFORNIA
PEPPERS, BELL TYPE	CAJA BUSHEL 1 1/9	YELLOW	\$28.00	\$30.00	CALIFORNIA

Fuente: realizado con datos de USDA

5ta. Ave. 8-06 zona 9, Tel. 2334-1048 2360-4425 y 28





PRODUCTO	UNIDAD	VARIEDAD	PRECIO MINIMO (SEMANA 20 AL 26 DE SEPTIEMBRE)	PRECIO MAXIMO (SEMANA 20 AL 26 DE SEPTIEMBRE)	ORIGEN
PEPPERS, BELL TYPE	CAJA BUSHEL 1 1/9	YELLOW	\$20.00	\$26.00	CALIFORNIA
PEPPERS, BELL TYPE	CAJA 15 lb	YELLOW	\$16.00	\$22.00	CALIFORNIA
PEPPERS, BELL TYPE	CAJA 5 kg/11 lb	YELLOW	\$27.00	\$27.00	CANADA
PEPPERS, BELL TYPE	CAJA 5 kg/11 lb	YELLOW	\$15.00	\$20.00	MEXICO
PEPPERS, BELL TYPE	CAJA 5 kg/11 lb	YELLOW	\$24.00	\$26.00	NETHERLANDS
PEPPERS, BELL TYPE	CAJA 5 kg/11 lb	ORANGE	\$15.00	\$22.00	MEXICO
PEPPERS, BELL TYPE	CAJA 5 kg/11 lb	ORANGE	\$28.00	\$30.00	NETHERLANDS
PIÑA	CAJA 1 layer		\$13.00	\$13.00	COSTA RICA
PIÑA	CAJA 1 layer		\$13.00	\$14.00	COSTA RICA
PIÑA	CAJA 1 layer		\$12.00	\$14.00	COSTA RICA
PIÑA	CAJA 1 layer		\$11.00	\$11.50	COSTA RICA
PIÑA	CAJA 1 layer		\$13.00	\$13.00	HAWAII
PIÑA	CAJA 1 layer		\$12.00	\$12.00	HAWAII
PIÑA	CAJA 1 layer		\$11.00	\$11.00	HAWAII
PIÑA	CAJA 1 layer		\$11.00	\$11.00	MEXICO
PIÑA	CAJA 1 layer		\$11.00	\$11.00	MEXICO
PIÑA	CAJA 1 layer		\$10.00	\$10.00	MEXICO
PIÑA	CAJA 1 layer		\$9.00	\$9.00	MEXICO
PIÑA	CAJA 1 layer		\$14.00	\$14.00	PANAMA
PIÑA	CAJA 1 layer		\$14.00	\$14.00	PANAMA
PIÑA	CAJA 1 layer		\$13.50	\$13.50	PANAMA
PIÑA	CAJA 1 layer		\$12.50	\$12.50	PANAMA
PIÑA	CAJA 1 layer	BABY TYPE	\$30.00	\$30.00	SOUTH AFRICA
PIÑA	CAJA 1 layer	BABY TYPE	\$30.00	\$30.00	SOUTH AFRICA
PLATANO	CAJA 50 lb		\$25.00	\$26.00	ECUADOR
FRAMBUESAS	FLATS 12 6-oz CUPS WHTH LIDS	RED	\$16.00	\$22.00	CALIFORNIA
GUICOYITOS	24-26 lb CONTAINERS	ZUCCHINI	\$8.00	\$8.00	CALIFORNIA
GUICOYITOS	24-26 lb CONTAINERS	ZUCCHINI	\$8.00	\$8.00	CALIFORNIA
GUICOYITOS	24-26 lb CONTAINERS	ZUCCHINI	\$7.00	\$7.00	CALIFORNIA
GUICOYITOS	24-26 lb CONTAINERS	YELLOW STRAIGHTNECK	\$12.00	\$13.00	CALIFORNIA
GUICOYITOS	24-26 lb CONTAINERS	YELLOW STRAIGHTNECK	\$12.00	\$13.00	CALIFORNIA
GUICOYITOS	24-26 lb CONTAINERS	YELLOW STRAIGHTNECK	\$9.00	\$10.00	CALIFORNIA
GUICOYITOS	24-26 lb CONTAINERS	GREY	\$8.00	\$9.00	CALIFORNIA
GUICOYITOS	24-26 lb CONTAINERS	GREY	\$8.00	\$9.00	CALIFORNIA
GUICOYITOS	24-26 lb CONTAINERS	GREY	\$7.00	\$8.00	CALIFORNIA
GUICOYITOS	CAJA BUSHEL	ACORN	\$16.00	\$18.00	CALIFORNIA
GUICOYITOS	CAJA BUSHEL	ACORN	\$20.00	\$22.00	CALIFORNIA

Fuente: realizado con datos de USDA

5ta. Ave. 8-06 zona 9, Tel. 2334-1048 2360-4425 y 28



PRODUCTO	UNIDAD	VARIEDAD	PRECIO MINIMO (SEMANA 20 AL 26 DE SEPTIEMBRE)	PRECIO MAXIMO (SEMANA 20 AL 26 DE SEPTIEMBRE)	ORIGEN
GUICOYITOS	CAJA 40 lb	BANANA	\$16.00	\$17.00	CALIFORNIA
GUICOYITOS	CAJA BUSHEL	BUTTERNUT	\$18.00	\$20.00	CALIFORNIA
GUICOYITOS	CAJA BUSHEL	BUTTERNUT	\$18.00	\$20.00	CALIFORNIA
GUICOYITOS	CAJA BUSHEL	KABOCHA	\$16.00	\$20.00	CALIFORNIA
GUICOYITOS	CAJA BUSHEL	SPAGHETTI	\$18.00	\$22.00	CALIFORNIA
TOMATES	CAJA 25 lb loose	MATURE GREENS	\$13.00	\$16.00	CALIFORNIA
TOMATES	5 kg/11 lb FLATS	VINE RIPES	\$9.00	\$11.00	MEXICO
TOMATES	FLATS 1 LAYER	VINE RIPES	\$9.00	\$10.00	CALIFORNIA
TOMATES	FLATS 1 LAYER	VINE RIPES	\$9.00	\$10.00	CALIFORNIA
TOMATES	FLATS 1 LAYER	VINE RIPES	\$9.00	\$10.00	CALIFORNIA
TOMATES	FLATS 1 LAYER	VINE RIPES	\$8.00	\$8.50	CANADA
TOMATES	FLATS 1 LAYER	VINE RIPES	\$8.00	\$8.50	CANADA
TOMATES	FLATS 1 LAYER	VINE RIPES	\$8.00	\$8.50	CANADA
TOMATES	FLATS 2 LAYER	VINE RIPES	\$14.00	\$16.00	CALIFORNIA
TOMATES	FLATS 2 LAYER	VINE RIPES	\$14.00	\$16.00	CALIFORNIA
TOMATES	FLATS 2 LAYER	VINE RIPES	\$14.00	\$16.00	CALIFORNIA
TOMATES	FLATS 2 LAYER	VINE RIPES	\$14.00	\$16.00	MEXICO
TOMATES	FLATS 2 LAYER	VINE RIPES	\$14.00	\$16.00	MEXICO
TOMATES	FLATS 2 LAYER	VINE RIPES	\$14.00	\$16.00	MEXICO
TOMATES	FLATS 2 LAYER	VINE RIPES	\$14.00	\$16.00	MEXICO
TOMATES	FLATS 2 LAYER	VINE RIPES	\$14.00	\$16.00	MEXICO
TOMATES	CAJA 10 lb	VINE RIPE - HEIRLOOM	\$17.00	\$18.00	MEXICO
TOMATES, CHERRY	FLATS 12 1-pt BASKETS	RED	\$13.00	\$15.00	CALIFORNIA
TOMATES, CHERRY	FLATS 12 1-pt BASKETS	RED	\$16.00	\$17.00	MEXICO
TOMATES, CHERRY	FLATS 12 1/2-pt CUPS WHTH LIDS	PEAR TYPE	\$30.00	\$30.00	MEXICO
TOMATES, CHERRY	FLATS 12 1/2-pt CUPS WHTH LIDS	PEAR TYPE	\$30.00	\$30.00	MEXICO

Fuente: realizado con datos de USDA

## Toronto, Canadá

PRODUCTO	UNIDAD	VARIEDAD	PRECIO MINIMO (SEMANA 20 AL 26 DE SEPTIEMBRE)	PRECIO MAXIMO (SEMANA 20 AL 26 DE SEPTIEMBRE)	ORIGEN
AGUACATE	CAJA 2 LAYER	HASS	\$37.60	\$47.48	MEXICO
AGUACATE	CAJA 2 LAYER	HASS	\$38.56	\$41.45	MEXICO

Fuente: realizado con datos de USDA

5ta. Ave. 8-06 zona 9, Tel. 2334-1048 2360-4425 y 28



PRODUCTO	UNIDAD	VARIEDAD	PRECIO MINIMO (SEMANA 20 AL 26 DE SEPTIEMBRE)	PRECIO MAXIMO (SEMANA 20 AL 26 DE SEPTIEMBRE)	ORIGEN
AGUACATE	CAJA 1 LAYER	HASS	\$14.46	\$20.24	MEXICO
AGUACATE	CAJA 1 LAYER	HASS	\$14.46	\$16.39	MEXICO
AGUACATE	CAJA 1 LAYER	HASS	\$24.10	\$26.99	MEXICO
AGUACATE	CAJA 1 LAYER	VARIOUS GREENSKIN VARIETIES	\$19.28	\$19.28	FLORIDA
BANANO	CAJA 40 lb		\$18.80	\$19.28	COSTA RICA
BANANO	CAJA 15 lb	BABY	\$13.01	\$15.42	ECUADOR
BANANO	CAJA 20 lb	RED	\$14.46	\$16.87	ECUADOR
BROCOLI	CAJA		\$12.53	\$21.21	CANADA
BROCOLI	CAJA		\$27.96	\$27.96	CANADA
BROCOLI	CAJA		\$19.28	\$38.56	UNITED STATES
BROCOLI	CAJA 20 lb LOOSE	CROWN CUT	\$17.35	\$24.10	CALIFORNIA
BROCOLI	CAJA 20 lb LOOSE	CROWN CUT	\$15.42	\$19.28	CANADA
MELON	1/2 CAJA		\$12.53	\$14.46	CALIFORNIA
MELON	1/2 CAJA		\$9.64	\$20.24	CALIFORNIA
MELON	1/2 CAJA		\$11.57	\$11.57	CANADA
MELON	OVERSIZED 1/2 CARTONS		\$19.76	\$26.99	UNITED STATES
PAPAYA	3.5 KG CONTAINERS	SOLO TYPE	\$14.94	\$14.94	BRAZIL
ARVEJA	CAJA BUSHEL 1 1/9	ENGLISH	\$33.74	\$33.74	CANADA
ARVEJA	CAJA BUSHEL 1 1/9	ENGLISH	\$49.16	\$53.02	UNITED STATES
ARVEJA	CAJA 10 lb	SUGAR SNAP PEAS	\$15.42	\$19.28	CHINA
ARVEJA	CAJA 10 lb	SNOW PEAS	\$14.46	\$17.35	CHINA
CHILE PIMIENTO	CAJA 25 lb	GREEN	\$11.57	\$15.42	CANADA
CHILE PIMIENTO	CAJA 25 lb	RED	\$28.92	\$28.92	CALIFORNIA
CHILE PIMIENTO	CAJA 5 KG/11 lb	RED	\$14.46	\$24.10	CANADA
CHILE PIMIENTO	CAJA 25 lb	YELLOW	\$30.85	\$30.85	MEXICO
CHILE PIMIENTO	CAJA 5 KG/11 lb	YELLOW	\$14.46	\$25.06	CANADA
CHILE PIMIENTO	CAJA 5 KG/11 lb	ORANGE	\$17.35	\$22.17	CANADA
PIÑA	CAJA		\$12.53	\$16.39	COSTA RICA
PIÑA	CAJA		\$8.68	\$13.50	COSTA RICA
PIÑA	CAJA		\$8.68	\$17.35	COSTA RICA
PLATANO	CAJA 25 lb		\$28.92	\$30.85	COLOMBIA
FRAMBUESAS	FLATS 12 6-OZ CUPS WITH LIDS	RED	\$18.80	\$23.62	CALIFORNIA
FRAMBUESAS	FLATS 12 6-OZ CUPS WITH LIDS	RED	\$25.06	\$26.03	CANADA
FRAMBUESAS	FLATS 12 6-OZ CUPS WITH LIDS	GOLD	\$32.78	\$32.78	CALIFORNIA
GUICOYITOS	CAJA 20 lb	ZUCCHINI	\$9.64	\$21.21	CANADA

Fuente: realizado con datos de USDA

5ta. Ave. 8-06 zona 9, Tel. 2334-1048 2360-4425 y 28



PRODUCTO	UNIDAD	VARIEDAD	PRECIO MINIMO (SEMANA 20 AL 26 DE SEPTIEMBRE)	PRECIO MAXIMO (SEMANA 20 AL 26 DE SEPTIEMBRE)	ORIGEN
GUICOYITOS	CAJA 20 lb	ZUCCHINI	\$13.50	\$15.42	UNITED STATES
GUICOYITOS	25 lb CONTAINERS	ZUCCHINI	\$10.60	\$22.90	MEXICO
GUICOYITOS	CAJA 40 lb	ZUCCHINI	\$24.10	\$24.10	CANADA
GUICOYITOS	CAJA 20 lb	YELLOW STRAIGHTNECK	\$13.50	\$17.35	CANADA
GUICOYITOS	CAJA 35-40 lb	ACORN	\$27.23	\$27.23	UNITED STATES
GUICOYITOS	CAJA 35-40 lb	BUTTERCUP	\$27.96	\$32.54	UNITED STATES
GUICOYITOS	CAJA 35-40 lb	BUTTERNUT	\$34.22	\$34.22	UNITED STATES
GUICOYITOS	CAJA 35-40 lb	SPAGHETTI	\$20.49	\$20.49	UNITED STATES
TOMATES	15 lb FLATS	VINE RIPES	\$14.46	\$19.28	CANADA
TOMATES	15 lb FLATS	VINE RIPES	\$14.46	\$19.28	CANADA
TOMATES	15 lb FLATS	VINE RIPES	\$13.50	\$17.35	CANADA
TOMATES	15 lb FLATS	VINE RIPES	\$16.39	\$16.39	CANADA
TOMATES	CAJA 20 lb	VINE RIPES	\$13.50	\$13.50	CANADA
TOMATES	CAJA 25 lb LOOSE	VINE RIPES	\$17.35	\$17.35	CANADA
TOMATES	CAJA 25 lb LOOSE	VINE RIPES	\$16.39	\$16.39	CANADA
TOMATES	CAJA 25 lb LOOSE	VINE RIPES	\$22.17	\$25.06	UNITED STATES
TOMATES	CAJA 25 lb LOOSE	VINE RIPES	\$23.14	\$25.06	UNITED STATES
TOMATES	CAJA 25 lb LOOSE	VINE RIPES	\$23.14	\$24.10	UNITED STATES
TOMATES	5 KG/11 lb FLATS	VINE RIPES	\$8.68	\$16.39	CANADA
TOMATES	5 KG/11 lb FLATS	VINE RIPES	\$15.42	\$19.28	CANADA
TOMATES	5 KG/11 lb FLATS	VINE RIPES	\$19.28	\$19.28	CANADA
TOMATES	5 KG/11 lb FLATS	VINE RIPES	\$12.53	\$12.53	MEXICO
TOMATES, CHERRY	FLATS 12 1-PT BASKETS		\$18.32	\$18.32	MICHIGAN

Fuente: realizado con datos de USDA

## México, Distrito Federal, Central de Abastos

PRODUCTO	UNIDAD	VARIEDAD	PRECIO MINIMO (SEMANA 20 AL 26 DE SEPTIEMBRE)	PRECIO MAXIMO (SEMANA 20 AL 26 DE SEPTIEMBRE)	ORIGEN
AGUACATE	10 kg CONTAINERS	HASS	\$19.63	\$19.63	MICHOACAN
BANANO	CAJA 18 kg	CHIAPAS	\$4.32	\$4.32	CHIAPAS
BANANO	CAJA 18 kg	TABASCO	\$4.32	\$4.32	TABASCO
BANANO	CAJA 18 kg	DOMINICO	\$10.21	\$10.21	CHIAPAS
BROCOLI	CAJA/CRATES		\$0.63	\$0.63	PUEBLA
MELON	CAJA 38 kg /CRATES		\$21.98	\$21.98	DURANGO

Fuente: realizado con datos de USDA

5ta. Ave. 8-06 zona 9, Tel. 2334-1048 2360-4425 y 28



PRODUCTO	UNIDAD	VARIEDAD	PRECIO MINIMO (SEMANA 20 AL 26 DE SEPTIEMBRE	PRECIO MAXIMO (SEMANA 20 AL 26 DE SEPTIEMBRE	ORIGEN
MELON	CAJA 38 kg /CRATES		\$18.06	\$18.06	DURANGO
PAPAYA	CAJA	MARADOL TYPE	\$0.86	\$0.86	OAXACA
CHILE PIMIENTO	12 kg CONTAINERS	GREEN	\$11.78	\$11.78	GUANAJUATO
PIÑA	CAJA		\$1.41	\$1.41	VERACRUZ
PIÑA	CAJA		\$1.10	\$1.10	VERACRUZ
PLATANOS	CAJA	GREEN	\$0.47	\$0.47	CHIAPAS
GUICOYITOS	CAJA 25 kg	ZUCCHINI	\$9.42	\$9.42	HIDALGO
TOMATE	FLATS	IMMATURE GREENS	\$0.63	\$0.63	MORELOS
TOMATE	CAJA 10 kg	VINE RIPES	\$10.21	\$10.21	SAN LUIS POTOSI

### Paris, Francia, Unión Europea

PRODUCTO	UNIDAD	VARIEDAD	PRECIO MINIMO (SEMANA 20 AL 26 DE SEPTIEMBRE	PRECIO MAXIMO (SEMANA 20 AL 26 DE SEPTIEMBRE	ORIGEN
AGUACATE	CAJA	HASS	\$14.58	\$14.69	PERU
AGUACATE	CAJA	HASS	\$14.58	\$14.69	PERU
BROCOLI	CAJA		\$1.79	\$1.80	FRANCE
CHILE PIMIENTO	CAJA	GREEN	\$1.92	\$1.94	FRANCE
CHILE PIMIENTO	CAJA	GREEN	\$2.27	\$2.52	NETHERLANDS
CHILE PIMIENTO	CAJA	RED	\$2.34	\$2.92	NETHERLANDS
CHILE PIMIENTO	CAJA	RED	\$1.59	\$1.60	SPAIN
PIÑA	CAJA 1 LAYER		\$1.19	\$1.40	COSTA RICA
PIÑA	CAJA 1 LAYER		\$1.19	\$1.40	COTE D'IVOIRE
PIÑA	CAJA 1 LAYER		\$2.78	\$2.81	WESTERN AFRICA
FRAMBUESAS	125 gm CONTAINERS	RED	\$13.26	\$14.69	FRANCE
FRAMBUESAS	125 gm CONTAINERS	RED	\$13.26	\$14.69	SPAIN
GUICOYITOS	CAJA	ZUCCHINI	\$1.26	\$1.27	FRANCE
GUICOYITOS	CAJA	ROUND ZUCCHINI	\$1.87	\$1.87	FRANCE
TOMATES	FLATS		\$1.06	\$1.07	BELGIUM

Fuente: realizado con datos de USDA



## Precios Pagados de los Principales Ornamentales de Exportación de Guatemala en los Diferentes Mercados Internacionales y Origen de las compras

### Boston, Estados Unidos

PRODUCTO	UNIDAD	VARIEDAD	PRECIO MINIMO (SEMANA 13 AL 19 DE SEPTIEMBRE)	PRECIO MAXIMO (SEMANA 13 AL 19 DE SEPTIEMBRE)	ORIGEN
AVE DEL PARAISO (STRELITZIA)	RAMO 5s		\$12.50	\$12.50	COSTA RICA
AVE DEL PARAISO (STRELITZIA)	RAMO 5s		\$11.50	\$11.50	ECUADOR
CLAVELES	VÁSTAGO		\$0.40	\$0.40	COLOMBIA
CLAVELES	VÁSTAGO		\$0.36	\$0.38	COLOMBIA
CLAVELES	VÁSTAGO		\$0.36	\$0.38	COLOMBIA
CLAVELES	VÁSTAGO		\$0.36	\$0.38	COLOMBIA
CLAVELES MINIATURA	RAMO		\$4.00	\$4.00	COLOMBIA
CLAVELES MINIATURA	RAMO		\$4.00	\$4.50	COLOMBIA
CRISANTEMOS	VÁSTAGO	STANDARD	\$1.00	\$1.25	ECUADOR
CRISANTEMOS	RAMO 10s	DISBUD	\$7.50	\$7.50	COLOMBIA
CRISANTEMOS	RAMO 10s	DISBUD	\$6.50	\$7.50	COLOMBIA
CRISANTEMOS	RAMO 10s	DISBUD	\$6.50	\$7.50	COLOMBIA
CLEMENTINAS	FLAT CARTONS 10 3-lb MESH BAGS		\$45.00	\$45.00	CHILE
CLEMENTINAS	FLAT CARTONS 10 3-lb MESH BAGS		\$44.00	\$45.00	SOUTH AFRICA
CLEMENTINAS	10 kg CRATES		\$27.00	\$27.00	CHILE
DIENTE DE LEON	CAJA RAMOS		\$14.00	\$15.00	NEW JERSEY
GERBERA	VÁSTAGO	STANDARD TYPE	\$1.25	\$1.25	CALIFORNIA
GERBERA	VÁSTAGO	STANDARD TYPE	\$1.25	\$1.25	CANADA
GERBERA	VÁSTAGO	STANDARD TYPE	\$0.75	\$0.85	GUATEMALA
GERBERA	VÁSTAGO	STANDARD TYPE	\$1.25	\$1.25	NEW ENGLAND
GERBERA	VÁSTAGO	MINIATURE TYPE	\$0.85	\$0.85	CALIFORNIA
GERBERA	VÁSTAGO	MINIATURE TYPE	\$0.75	\$0.75	CANADA
GERBERA	VÁSTAGO	MINIATURE TYPE	\$0.85	\$0.90	NEW ENGLAND
GLADIOLA	RAMO		\$12.50	\$12.50	CALIFORNIA
GLADIOLA	RAMO		\$9.50	\$10.50	CANADA
GLADIOLA	VASTAGO	MINIATURE TYPE	\$0.75	\$0.85	NETHERLANDS
LIRIOS	RAMO	ASIATIC TYPE	\$12.00	\$13.50	CALIFORNIA
LIRIOS	RAMO	ASIATIC TYPE	\$13.50	\$13.50	COSTA RICA
LIRIOS	RAMO	ASIATIC TYPE	\$15.00	\$15.00	ECUADOR
LIRIOS	RAMO	ASIATIC TYPE	\$12.50	\$12.50	MAINE
LIRIOS	RAMO 10s	ORIENTAL TYPE	\$22.50	\$22.50	COLOMBIA
LIRIOS	RAMO	ORIENTAL TYPE	\$25.00	\$27.50	NEW ENGLAND

Fuente: realizado con datos de USDA

5ta. Ave. 8-06 zona 9, Tel. 2334-1048 2360-4425 y 28



PRODUCTO	UNIDAD	VARIEDAD	PRECIO MINIMO (SEMANA 13 AL 19 DE SEPTIEMBRE)	PRECIO MAXIMO (SEMANA 13 AL 19 DE SEPTIEMBRE)	ORIGEN
LIRIOS	RAMO 10s	ORIENTAL TYPE	\$20.00	\$22.50	CALIFORNIA
LIRIOS	RAMO 10s	ORIENTAL TYPE	\$17.50	\$20.00	CANADA
LIRIOS	RAMO 10s	ORIENTAL TYPE	\$17.50	\$18.00	COSTA RICA
LIRIOS	RAMO 10s	ORIENTAL TYPE	\$22.50	\$30.00	CANADA
LIRIOS	RAMO 10s	ORIENTAL TYPE	\$25.00	\$25.00	CALIFORNIA
LIRIOS	RAMO 10s	ORIENTAL TYPE	\$20.00	\$20.00	COSTA RICA
LIRIOS	RAMO	ORIENTAL TYPE	\$20.00	\$20.00	MAINE
LIRIOS	RAMO	ORIENTAL TYPE	\$20.00	\$20.00	NEW ENGLAND
LIRIOS	RAMO 10s	ORIENTAL TYPE	\$20.00	\$22.50	CALIFORNIA
LIRIOS	RAMO 10s	ORIENTAL TYPE	\$17.50	\$20.00	CANADA
LIRIOS	RAMO 10s	ORIENTAL TYPE	\$17.50	\$18.00	COSTA RICA
LIRIOS	RAMO 10s	ORIENTAL TYPE	\$26.50	\$26.50	CANADA
LIRIOS	RAMO 10s	ORIENTAL TYPE	\$24.00	\$25.00	CALIFORNIA
LIRIOS	RAMO 10s	ORIENTAL TYPE	\$20.00	\$20.00	COSTA RICA
LIRIOS	BUNCHED 5s	ORIENTAL TYPE	\$18.50	\$18.50	NEW ENGLAND
LIRIOS	RAMO	ORIENTAL TYPE	\$20.00	\$20.00	MAINE
LIRIOS	RAMO	ORIENTAL TYPE	\$20.00	\$20.00	NEW ENGLAND
LIRIOS	RAMO 10s	ORIENTAL TYPE	\$25.00	\$25.00	CALIFORNIA
LIRIOS	RAMO	ORIENTAL TYPE	\$20.00	\$20.00	MAINE
ROSE, GARDEN HYBRIDS	VASTAGO		\$2.50	\$3.50	CALIFORNIA
ROSE, GARDEN HYBRIDS	VASTAGO		\$2.25	\$2.85	ECUADOR
ROSA, HYBRID TEA	VASTAGO	ASSTD COLORS INCL RED	\$0.85	\$0.95	COLOMBIA
ROSA, HYBRID TEA	VASTAGO	ASSTD COLORS INCL RED	\$0.65	\$0.65	COLOMBIA
ROSA, HYBRID TEA	VASTAGO	ASSTD COLORS INCL RED	\$0.95	\$0.95	ECUADOR
ROSA, HYBRID TEA	VASTAGO	ASSTD COLORS INCL RED	\$0.85	\$0.85	ECUADOR
ROSA, HYBRID TEA	VASTAGO	ASSTD COLORS INCL RED	\$0.75	\$0.75	ECUADOR
ROSA, HYBRID TEA	VASTAGO	ASSTD COLORS INCL RED	\$0.50	\$0.65	ECUADOR
ROSE, SPRAY TYPE	RAMO 10s	ASSORTED COLORS	\$12.50	\$12.50	COLOMBIA
ROSE, SPRAY TYPE	RAMO 10s	ASSORTED COLORS	\$12.50	\$12.50	ECUADOR
ROSE, SPRAY TYPE	RAMO 10s	WHITE VARIETIES	\$15.00	\$15.00	ECUADOR
ROSA, SWEETHEART	VASTAGO		\$1.00	\$1.00	CANADA

Fuente: realizado con datos de USDA