



Gobierno de Guatemala

Ministerio de Agricultura,  
Ganadería y Alimentación

DIRECCION DE  
PLANEAMIENTO



# Informe Semanal del Comportamiento de Precios de los principales productos Agropecuarios

---

*Mercado Mayoreo Guatemala y Precios Internacionales*

Semana del 09 al 15 de Agosto del 2013

5ta. Ave. 8-06 zona 9, Tel. 2334-1048 2360-4425 y 28

[www.maga.gob.gt](http://www.maga.gob.gt)

[direcciondeplaneamiento@gmail.com](mailto:direcciondeplaneamiento@gmail.com)



## Contenido

Resumen Ejecutivo .....	1
Granos Básicos.....	3
Cuadro General Comparativo de Precios Promedio Semanales. De Algunos Granos Básicos .....	3
Precios Diarios de Granos Básicos, Pagados al Mayorista en el Mercado La Terminal:.....	4
Hortalizas.....	5
Cuadro General Comparativo de Precios Promedio Semanal. De Algunas Hortalizas .....	5
Precios Diarios de Hortalizas Pagados al Mayorista en el Mercado La Terminal: .....	7
Frutas.....	8
Cuadro General Comparativo de Precios Promedio Semanal. De Algunas Frutas .....	8
Precios Diarios de Frutas, Pagados al Mayorista en el Mercado La Terminal: .....	10
Productos de Origen Animal.....	11
Cuadro General Comparativo de Precios Promedio Semanal. De Algunos Productos de Origen Animal .....	11
Precios Diarios de Producto de Origen Animal, Pagados al Mayorista en el Mercado La Terminal: .....	12
Hidrobiológicos.....	13
Precios Diarios de Hidrobiológicos, Pagados al Mayorista en el Mercado La Terminal: .....	13
Flores .....	14
Precios Diarios de Flores de Corte, Pagados al Consumidor en el Mercado La Terminal: .....	14
Abarrotes.....	14
Precios Diarios de Abarrotes, Pagados al Mayorista, Mercado La Terminal:.....	14
Precios Diarios de Abarrotes, Pagados Por El Consumidor Mercado La Terminal: .....	15
Precios Centroamericanos en U.S\$ Dólares al por Mayor de los Principales Productos Agropecuarios .....	16
Precios Internacionales de Productos Agropecuarios .....	17
Precio Internacional de Maíz .....	17
Precios a Futuro de Maíz.....	17
Precios de Contado de Maíz.....	17
Precio Internacional de La Soya.....	18
Precios a futuro de Frijol Soya.....	19
Precio de Contado de Frijol Soya .....	19
Precios Internacionales del Café .....	20
Precio a Futuro de Café.....	21



Precios de Contado de Café .....	21
Precio Internacional Del Azúcar .....	22
Precios a Futuro De Azúcar 11 .....	23
Precios a Futuro De Azúcar 16 .....	23
Precio Internacional Del Cacao .....	23
Precios A Futuro De Cacao .....	24
Precios Pagados de las Principales Hortalizas y Frutas de Exportación de Guatemala en los Diferentes Mercados Internacionales y Origen de Las Compras .....	25
Miami, Estados Unidos.....	25
Los Angeles, Estados Unidos .....	27
Toronto, Canadá.....	30
México, Distrito Federal, Central de Abastos.....	32
Paris, Francia, Unión Europea .....	32
Precios Pagados de los Principales Ornamentales de Exportación de Guatemala en los Diferentes Mercados Internacionales y Origen de las compras.....	33
Boston, Estados Unidos.....	33



## Resumen Ejecutivo

En el presente informe se resume el comportamiento de los precios durante la semana. Incluye los principales productos agropecuarios nacionales e internacionales, así como las variaciones en los precios.

### Tabla Explicativa del Comportamiento del Precio de Algunos Productos que Presentaron Variaciones Significativas Durante La semana

Producto	Precios de la Semana Actual (Quetzales)		Precio Promedio Semanal (Quetzales)		Diferencia (Q) Semana Actual - Anterior		Situación de la Oferta	Factores que Influyeron en la Variación
	Mín	Máx	Anterior	Actual				
Maíz Blanco (Quintal)	153.00	154.00	154.80	153.25	-1.55	↓	Incremento Moderado	a) Oferta de grano almacenado. b) Ingreso de producto de nueva cosecha
Frijol Negro (Quintal)	331.00	335.00	339.20	333.00	-6.20	↓	Abundante	Ciclo alto de cosecha
Tomate Industrial Mediano De Primera (Caja 45 A 50 Lbs.)	115.00	130.00	90.00	123.33	33.33	↑	Decreciente	a) Ciclo bajo de cosecha. b) Aumento de la demanda externa.
Pepino Mediano De Primera (Caja De 50 Unidades)	40.00	50.00	33.33	46.67	13.33	↑	Decreciente	Ciclo bajo de cosecha.
Papa Loman Lavada Grande De Primera (Quintal)	110.00	130.00	140.00	120.00	-20.00	↓	Abundante	Ciclo alto de cosecha
Repollo Blanco Mediano De Primera (Red 12 A 15 Unidades)	20.00	25.00	31.67	21.67	-10.00	↓	Abundante	Ciclo alto de cosecha
Coliflor Mediana De Primera (Red 12 A 15 Unidades)	25.00	30.00	36.67	26.67	-10.00	↓	Abundante	Ciclo alto de cosecha
Piña Mediana De Primera (Ciento)	317.00	338.00	311.00	324.00	13.00	↑	Decreciente	Ciclo bajo de cosecha
Huevo Blanco Mediano (Caja De 360 Unidades)	325.00	325.00	388.00	325.00	-63.00	↓	En Incremento	a) Oferta de huevo de origen mexicano

Aunque el maíz y frijol no presentan variaciones significativas, se incluyen por la importancia que tienen para el País.



Los precios futuros del maíz del período del 9 al 15 de agosto del 2013 estuvieron cotizando con tendencia mixta, finalizando las fechas 9 y 13 con pérdidas y el resto de días con ganancias.

Las bajas fueron presionadas, por las perspectivas de una cosecha récord de maíz en el otoño boreal en EUA, debido al continuo clima favorable para el desarrollo de los cultivos en la región central del país. Mientras que las alzas estuvieron impulsadas por un lado por el reporte que publicó el USDA que señaló corte de rendimiento y producción, informaron que esperaban una cosecha en el año 2013/14 de 349.6 millones de t.m., menor a su estimado lo que promovió las alzas, pero sigue siendo una cifra récord; también se vieron apoyados por la colocación de posiciones cortas ya que el mercado presentaba condiciones técnicas de sobreventa. Asimismo, la lenta cosecha de maíz en el sur debido al clima lluvioso y las expectativas de una tormenta próxima que detendrán los trabajos, añadieron impulso a los precios del grano.

Del 9 al 15 de agosto del 2013 los futuros de la soya registraron un comportamiento mixto, terminando la semana con ganancias en todos sus contratos. Los componentes que apoyaron las ganancias durante la semana fueron: el reporte de USDA donde recortó el estimado de producción de la oleaginosa para EUA, el fortalecimiento de los datos económicos de China, que es el mayor comprador de la soya, y que dinamizó las importaciones procedentes de EUA. En EUA, las ventas de exportación de soya continuaron siendo positivas para la cosecha vieja. Y para la cosecha nueva también se presentaron cifras positivas. Otro factor que dio soporte al mercado fueron las noticias de clima que señalan que se espera clima caluroso y seco en la región estadounidense del Medio Oeste hasta finales de agosto que hará bajar los niveles de humedad de los suelos situación que podría mermar los rendimientos de la oleaginosa. Las bajas se dieron en medio de varios elementos: la toma de utilidades después de las alzas observadas, la baja en el precio del maíz que ha frenado la subida en los precios de la soya porque se han incrementado las compras de maíz.

Los futuros de café arábigo en Nueva York durante la semana del 9 al 15 de agosto se cotizaron en ambos lados del tablero en todos sus contratos. Al final de la semana las pérdidas pesaron sobre las recuperaciones terminando la semana con precios a la baja. Las correcciones observadas en los precios obedecieron principalmente a las medidas de apoyo a los productores de café anunciadas por el gobierno brasileño, que incluye: la compra de 3 millones de sacos de café arábigo por el cual gastará US391 millones de dólares y otro programa para la compra de café por medio de un programa de opciones, a un precio mínimo, -estas opciones vencen en marzo, si el precio del café está por debajo de ese nivel, el gobierno se queda con ese café, garantizando al productor un precio mínimo de 346 reales-. Otro factor que dio soporte durante la semana fue la toma de coberturas cortas y la debilidad que presentó el dólar estadounidense el día 9. Sin embargo a pesar de las leves recuperaciones en el mercado sigue predominando el declive de los precios, el cual está bien fundamentado en los altos suministros mundiales.

Durante la semana el comportamiento de los precios a futuro del azúcar 11, se cotizaron mixtos con mayor tendencia al alza; los precios del 9, 12 y 13 se cotizaron al alza; apoyados por las frías temperaturas en Brasil y Argentina. Al igual el 14 se cotizó al alza, con excepción de los contratos de octubre-13, mayo-14, julio-14 y octubre-14, que se cotizaron igual que el día anterior. Mientras el 15 se cotizó a la baja, debido a la debilidad de la moneda brasileña, lo que genera expectativas de que se incrementen las ventas de materias primas negociadas en dólares, como protección contra la depreciación del real. Según el Informador de México, Arturo Herviz consideró que la elevada producción que tuvo Brasil en 2012, afectó el precio de referencia internacional a la baja.



## Granos Básicos

Cuadro General Comparativo de Precios Promedio Semanales. De Algunos  
Granos Básicos

Maíz Blanco (Quintal)	Precio Promedio (Quetzales)		variación	
	Anterior	Actual	Absoluta (Q.)	Relativa (%)
	154.80	153.25	-1.55	-1%
	<b>Tendencia de Precios:</b> A la baja			
	<b>Situación de abastecimiento:</b> Incremento moderado de Oferta.			
	<b>Causas:</b> Durante la semana se observó que los volúmenes de oferta se están incrementando con el ingreso de maíz nuevo de las primeras cosechas de Zacapa, Chiquimulilla, Playitas y La Nueva Concepción, además de la presencia en el mercado de grano almacenado, cuya procedencia es, según los mayoristas de Jutiapa, Jalapa, Santa Rosa, Izabal y Petén.			
	<b>Tendencia esperada:</b> Se espera para la próxima semana un incremento de los volúmenes en oferta, demanda en condiciones similares y posible baja de precios.			
Frijol Negro (Quintal)	Anterior	Actual	Absoluta (Q.)	Relativa (%)
	339.20	333.00	-6.20	-2%
	<b>Tendencia de Precios:</b> A la baja			
	<b>Situación de abastecimiento:</b> Abundante oferta.			
	<b>Causas:</b> El incremento de oferta a nivel de transportista y la tendencia de precios a la baja, obedecen a que la primera cosecha de la región de oriente se encuentra en el punto de mayor recolección según la estacionalidad. Cabe mencionar que la mayor cantidad de grano que está ingresando procede de Jutiapa, Santa Rosa y Chiquimula.			
	<b>Tendencia esperada:</b> Para la próxima semana se esperan mayores volúmenes en oferta y que la tendencia de precios a la baja se mantenga.			
Arroz (Quintal)	Anterior	Actual	Absoluta (Q.)	Relativa (%)
	322.00	322.00	0.00	0%
	<b>Tendencia de Precios:</b> Estables			
	<b>Situación de abastecimiento:</b> Normal			
	<b>Causas:</b> El abastecimiento normal se justifica por la regulación de oferta y demanda, que mantiene un abastecimiento normal de grano importado procedente de U.S.A. Mencionan los comercializadores que los "Beneficios aún tienen existencias de arroz en granza, y también que están a la espera del ingreso de la cosecha nacional a partir de la segunda quincena de agosto.			
	<b>Tendencia esperada:</b> Para la próxima semana, los mayoristas no esperan cambios relevantes de la oferta y demanda y posiblemente los precios se mantengan en los mismos rangos.			
Sorgo (Quintal)	Anterior	Actual	Absoluta (Q.)	Relativa (%)
	135.00	136.50	1.50	1%
	<b>Tendencia de Precios:</b> Al alza.			
	<b>Situación de abastecimiento:</b> Escaso			
	<b>Causas.</b> El abastecimiento es escaso por no se época de cosechas. Los precios registran variaciones al alza en relación con el precio promedio de la semana anterior, lo cual se justifica con el abastecimiento controlado por parte de los acopiadores rurales y de los transportistas.			
	<b>Tendencia esperada:</b> Para la próxima semana se podría esperar un abastecimiento limitado y posible alza de precios.			



## Precios Diarios de Granos Básicos, Pagados al Mayorista en el Mercado La Terminal:

Producto	Medida	Precios Diarios Expresado en Quetzales				Promedio	
		9	12	13	14	09 al 15 Ago	02 al 08 Ago
Arroz Oro 90-10	Quintal	322.00	322.00	322.00	322.00	322.00	322.00
Arroz Oro 80-20	Quintal	290.00	288.00	288.00	288.00	288.50	290.00
Frijol Blanco De Primera	Quintal	347.00	347.00	350.00	350.00	348.50	344.00
Frijol Blanco De Segunda	Quintal	328.00	328.00	333.00	333.00	330.50	327.40
Frijol Negro De Primera	Quintal	335.00	335.00	331.00	331.00	333.00	339.20
Frijol Negro De Segunda	Quintal	320.00	320.00	320.00	320.00	320.00	326.60
Frijol Rojo De Primera	Quintal	345.00	345.00	343.00	343.00	344.00	345.00
Frijol Rojo De Segunda	Quintal	310.00	312.00	312.00	315.00	312.25	323.40
Maíz Amarillo De Primera	Quintal	168.00	168.00	168.00	168.00	168.00	168.00
Maíz Amarillo de Primera Importado	Quintal	160.00	160.00	160.00	160.00	160.00	156.00
Maíz Blanco De Primera	Quintal	154.00	153.00	153.00	153.00	153.25	154.80
Maíz Blanco De Segunda	Quintal	148.00	148.00	149.00	150.00	148.75	150.20
Sorgo De Primera	Quintal	135.00	135.00	138.00	138.00	136.50	135.00

Fuente: Investigación Primaria de la Dirección de Planeamiento del Ministerio de Agricultura, Ganadería y Alimentación  
SO = Sin Oferta



## Hortalizas



### Cuadro General Comparativo de Precios Promedio Semanal. De Algunas Hortalizas

Tomate Industrial Mediano De Primera (Caja 45 A 50 Lbs.)	Precio Promedio (Quetzales)		variación	
	Anterior	Actual	Absoluta (Q.)	Relativa (%)
	90.00	123.33	33.33	37.04%
	<p><b>Tendencia de Precios:</b> Al alza</p> <p><b>Situación de abastecimiento:</b> Escaso</p> <p><b>Causas:</b> El alza en el precio que se observó durante la semana, según comentarios de mayorista se debe a un incremento considerable de demanda hacia el mercado del Salvador, Derivado a que la mayor cosecha actualmente se concentra en la región de Jutiapa y que por ser fronterizo con el Salvador, la mayor parte de cosecha es trasladada a dicho país, debilitando la oferta nacional. Cabe mencionar que Además, el mercado es abastecido por cosechas de Guatemala y Chiquimula, puesto que Salamá se encuentra en su ciclo de finalización de cosecha.</p> <p><b>Tendencia esperada:</b> Para la próxima semana se espera una oferta y una demanda similar a la semana actual.</p>			
Chile Pimiento Mediano De Primera (Caja De 100 A 150 Unid)	Anterior	Actual	Absoluta (Q.)	Relativa (%)
	56.67	53.33	-3.33	-6%
	<p><b>Tendencia de Precios:</b> A la baja</p> <p><b>Situación de abastecimiento:</b> Abundante</p> <p><b>Causas:</b> según comentarios de mayoristas y por lo que se pudo observar la baja en el precio, se debe a que se incrementó la oferta, derivado al ingreso de la cosecha procedente de Salamá Baja Verapaz, Guatemala y Sacatepéquez.</p> <p><b>Tendencia esperada:</b> Para la próxima semana se espera, que los precios se mantengan estables, debido a que las regiones que actualmente están abasteciendo el mercado, se encuentra en la época de cosecha alta.</p>			
Cebolla Seca Blanca Mediana (Quintal)	Anterior	Actual	Absoluta (Q.)	Relativa (%)
	SO	SO	-	-
	<p><b>Tendencia de Precios:</b> Sin Precio</p> <p><b>Situación de abastecimiento:</b> Sin Oferta</p> <p><b>Causas:</b> El mercado continúa sin oferta de cebolla seca nacional de primera. Actualmente, está siendo abastecido con cebolla seca de origen mexicano, al precio promedio de Q.273.33/qq, al hacer la comparación con la semana anterior la variación absoluta es - Q.53.34/qq, Esta variación se justifica por que se observó Cebolla de Segunda Nacional proveniente de Quiche al precio de Q.200.00/qq, con la diferencia que la cebolla nacional es de baja Calidad, lo cual se puede notar en el precio.</p> <p><b>Tendencia esperada:</b> Se pudo constatar por medio de los mayoristas que para la próxima semana el abastecimiento continuará con cebolla seca de primera de origen mexicano y con cebolla Nacional de segunda calidad</p>			
Papa Loman Lavada Grande De Primera (Quintal)	Anterior	Actual	Absoluta (Q.)	Relativa (%)
	140.00	120.00	-20.00	-14%
	<p><b>Tendencia de Precios:</b> A la baja</p> <p><b>Situación de abastecimiento:</b> Abundante</p> <p><b>Causas:</b> La baja que se observó durante la semana, obedece a las altas cosechas provenientes de las regiones de San Marcos, Sololá, y Huehuetenango.</p> <p><b>Tendencia esperada:</b> Se espera una mejor oferta con precios tendiendo a la baja</p>			

5ta. Ave. 8-06 zona 9, Tel. 2334-1048 2360-4425 y 28



Cuadro General Comparativo de Precios Promedio Semanal. De  
Algunas Hortalizas.

Güisquil Mediano (Ciento)	Precio Promedio (Quetzales)		variación	
	Anterior	Actual	Absoluta (Q.)	Relativa (%)
	41.67	43.33	1.67	4%
	<b>Tendencia de Precios:</b> Al alza			
	<b>Situación de abastecimiento:</b> En decremento			
	<b>Causas:</b> El alza en el precio durante la semana, obedece a una aumento en la demanda al Salvador y a un leve decremento de oferta en el mercado, justificado por la reducción en el ciclo de cosechas provenientes de Salamá B.V, Cobán A.V, y Palencia Guatemala.			
	<b>Tendencia esperada:</b> Se espera para la próxima semana, una oferta y precios en similares condiciones.			
Repollo Blanco Mediano De Primera (Red 12 A 15 Unidades)	Anterior	Actual	Absoluta (Q.)	Relativa (%)
	31.67	21.67	-10.00	-32%
	<b>Tendencia de Precios:</b> A la baja			
	<b>Situación de abastecimiento:</b> Abundante			
	<b>Causas:</b> La baja en el precio observado durante la semana, es debido a un Incremento de oferta, según mayoristas es derivado a un ciclo alto de cosecha proveniente de Chimaltenango, Sololá, Sacatepéquez y Quetzaltenango.			
	<b>Tendencia esperada:</b> Para la próxima semana se espera una oferta abundante y consecuentemente precios con tendencia a la baja			
Coliflor Mediana De Primera (Red 12 A 15 Unidades)	Anterior	Actual	Absoluta (Q.)	Relativa (%)
	36.67	26.67	-10.00	-27%
	<b>Tendencia de Precios:</b> A la baja			
	<b>Situación de abastecimiento:</b> Abundante			
	<b>Causas:</b> La baja en el precio que se dio durante la semana, obedece a un incremento de oferta en el mercado, según mayorista se debe al ingreso de cosechas provenientes de Chimaltenango, Sololá, Sacatepéquez y Quetzaltenango, que actualmente han fluido con toda normalidad.			
	<b>Tendencia esperada:</b> Se espera para la próxima semana un similar comportamiento en la oferta y precios con tendencia a la baja			
Pepino Mediano De Primera (Caja De 50 Unidades)	Anterior	Actual	Absoluta (Q.)	Relativa (%)
	33.33	46.67	13.33	40%
	<b>Tendencia de Precios:</b> Al alza			
	<b>Situación de abastecimiento:</b> En decremento			
	<b>Causas:</b> El alza en el precio, obedece a una reducción de oferta en el mercado, según mayorista debido a la reducción de la cosecha proveniente de los departamentos de: Guatemala, Sacatepéquez, Jutiapa, Jalapa y Zacapa.			
	<b>Tendencia esperada:</b> Para la próxima semana se podría esperar una oferta en decremento y precios con tendencia al alza.			



**Precios Diarios de Hortalizas Pagados al Mayorista en el Mercado La Terminal:**

Producto	Medida	Precios Diarios al Mayorista Expresado en Quetzales			Promedio	
		9	12	14	09 al 15 Ago	02 al 08 Ago
Apio Mediano	Docena	12.00	12.00	12.00	12.00	15.33
Arveja China Revuelta	Costal 40 Lbs.	60.00	60.00	50.00	56.67	66.67
Arveja Dulce (Con Vaina)	Costal 40 Lbs.	90.00	90.00	60.00	80.00	100.00
Brócoli Mediano	Caja 20 A 24 Unidades	30.00	30.00	30.00	30.00	30.00
Cebolla Seca Amarilla Mediana Importada	Quintal	240.00	210.00	230.00	226.67	260.00
Cebolla Blanca Con Tallo Mediana	Manojo 50 Unidades	35.00	30.00	30.00	31.67	36.67
Cebolla Seca Blanca Mediana Importada	Quintal	300.00	260.00	260.00	273.33	326.67
Cebolla Seca Blanca Mediana Nacional	Quintal	SO	SO	SO	-	-
Cebolla Seca Morada Mediana Nacional	Quintal	270.00	220.00	200.00	230.00	276.67
Chile Jalapeño Grande De Primera	Caja 36 Lbs.	100.00	100.00	130.00	110.00	118.33
Chile Jalapeño Mediano De Primera	Caja 36 Lbs.	85.00	85.00	100.00	90.00	96.00
Chile Pimiento Grande De Primera	Caja 90 A 100 Unidades	70.00	70.00	60.00	66.67	70.00
Chile Pimiento Mediano De Primera	Caja De 100 A 150 Unid.	55.00	55.00	50.00	53.33	56.67
Coliflor Mediana	Red 13 A 15 Unidades	30.00	25.00	25.00	26.67	36.67
Ejote De Primera	Costal 40 Lbs.	25.00	25.00	25.00	25.00	25.00
Guicoy Sazón Mediano	Red de 13-15 Unidades	60.00	60.00	60.00	60.00	60.00
Guisquil Mediano	Ciento	40.00	50.00	40.00	43.33	41.67
Lechuga Repollada Mediana De Primera	Caja 30 Unidades	20.00	20.00	20.00	20.00	25.00
Loroco De Primera	Quintal	400.00	400.00	400.00	400.00	500.00
Papa Larga Lavada Grande	Quintal	110.00	120.00	100.00	110.00	126.67
Papa Loman Lavada Grande De Primera	Quintal	120.00	130.00	110.00	120.00	140.00
Papa Loman Lavada Mediana	Quintal	110.00	100.00	80.00	96.67	126.67
Papa Loman Lavada Pequeña	Quintal	70.00	70.00	65.00	68.33	76.67
Papa Redonda Lavada Grande	Quintal	115.00	130.00	120.00	121.67	135.00
Papa Redonda Sin Lavar Grande	Quintal	110.00	120.00	110.00	113.33	125.00
Pepino Mediano De Primera	Caja De 50 Unidades	40.00	50.00	50.00	46.67	33.33
Remolacha	Red de 7 a 8 Docenas	30.00	30.00	30.00	30.00	28.33
Repollo Blanco Mediano	Red 12 A 15 Unidades	25.00	20.00	20.00	21.67	31.67
Tomate Industrial Grande De Primera	Caja 45 A 50 Lbs.	130.00	140.00	150.00	140.00	106.67
Tomate Industrial Mediano De Primera	Caja 45 A 50 Lbs.	115.00	125.00	130.00	123.33	90.00
Tomate Manzano Mediano De Primera	Caja 140 A 170 Unidades	85.00	85.00	90.00	86.67	81.67
Yuca Entera Mediana De Primera	Red 75 A 80 Unidades	70.00	70.00	70.00	70.00	76.67
Zanahoria Mediana De Primera	Red 7 A 8 Docenas	35.00	40.00	40.00	38.33	36.67

Fuente: Investigación Primaria de la Dirección de Planeamiento del Ministerio de Agricultura, Ganadería y Alimentación. SO: Sin oferta.

5ta. Ave. 8-06 zona 9, Tel. 2334-1048 2360-4425 y 28







## Frutas

Cuadro General Comparativo de Precios Promedio Semanal. De  
Algunas Frutas

Aguacate Criollo Grande (Red 90 A 100 Unidades)	Precio Promedio (Quetzales)		variación	
	Anterior	Actual	Absoluta (Q.)	Relativa (%)
	248.00	250.00	2.00	0.81%
	<b>Tendencia de Precios:</b> Estable			
	<b>Situación de abastecimiento:</b> Normal			
	<b>Causas:</b> Durante la semana se observó que el precio estuvo estable, con relación al precio promedio de la semana anterior el precio presentó una leve variación al alza que se considera normal.			
	<b>Tendencia esperada:</b> Para la próxima semana se podría esperar un similar comportamiento			
Banano Maduro Criollo Mediano (Quintal)	Anterior	Actual	Absoluta (Q.)	Relativa (%)
	100.00	100.00	0.00	0.0%
	<b>Tendencia de Precios:</b> Estable			
	<b>Situación de abastecimiento:</b> Normal			
	<b>Causas:</b> Se pudo observar durante la semana que ingresó normalmente producto nacional, además la oferta de producto hondureño que han regulado la demanda.			
	<b>Tendencia esperada:</b> Se espera para la próxima un similar comportamiento.			
Limón Criollo Mediano De Primera (Millar)	Anterior	Actual	Absoluta (Q.)	Relativa (%)
	72.00	68.67	-3.33	-4.6%
	<b>Tendencia de Precios:</b> A la baja			
	<b>Situación de abastecimiento:</b> En incremento			
	<b>Causas:</b> Durante la semana el precio estuvo estable, pero en comparación con el precio promedio de la semana anterior el precio presentó una leve variación a la baja. Según mayoristas, esto se debe a que principios de semana se aumentó la oferta de producto nacional.			
	<b>Tendencia esperada:</b> Para la próxima semana se podría esperar que se siga incrementándose la oferta y precios con tendencia a la baja			
Naranja Valencia Mediana De Primera (Ciento)	Anterior	Actual	Absoluta (Q.)	Relativa (%)
	72.00	70.00	-2.00	-2.8%
	<b>Tendencia de Precios:</b> A la baja			
	<b>Situación de abastecimiento:</b> En incremento			
	<b>Causas:</b> Se pudo observar que el precio estuvo estable durante la semana, en relación al precio promedio de la semana anterior se presentó leve variación a la baja, lo cual comentan mayoristas que, durante principios de la semana se aumentó la oferta de producto de origen hondureño.			
	<b>Tendencia esperada:</b> Se podría esperar para la próxima semana un comportamiento similar.			

Cuadro General Comparativo de Precios Promedio Semanal. De Algunas  
Frutas

Papaya Criolla Mediana (Ciento)	Precio Promedio (Quetzales)		variación	
	Anterior	Actual	Absoluta (Q.)	Relativa (%)
	533.00	583.00	50.00	9.4%
	<p><b>Tendencia de Precios:</b> Alto</p> <p><b>Situación de abastecimiento:</b> Bajo</p> <p><b>Causas:</b> La causa del alza de los precios se justifica por el volumen bajo de cosecha que ingresa al mercado de acuerdo a la estacionalidad, lo cual se sabe que esta variedad está siendo reemplazada por otras de mayor consumo como Hawaiana, Maradol y Taylor.</p> <p><b>Tendencia esperada:</b> Para la próxima semana se podría esperar, oferta y precios en similares condiciones</p>			
Piña Mediana De Primera (Ciento)	Anterior	Actual	Absoluta (Q.)	Relativa (%)
	311.00	324.00	13.00	4.2%
	<p><b>Tendencia de Precios:</b> Al alza</p> <p><b>Situación de abastecimiento:</b> En disminución</p> <p><b>Causas:</b> Se observó al inicio de semana que hubo una disminución de los volúmenes ofertados, en comparación al promedio del precio de la semana anterior presento alza, lo cual se justifica, según comentarios de los mayoristas, por la disminución del ciclo de cosecha en la región de Villa Canales.</p> <p><b>Tendencia esperada:</b> De acuerdo a la época de cosecha se podría esperar un abastecimiento Decreciente y precios con tendencia al alza.</p>			
Plátano Maduro Mediano De Primera (Ciento)	Anterior	Actual	Absoluta (Q.)	Relativa (%)
	80.00	80.00	0.00	0.0%
	<p><b>Tendencia de Precios:</b> Estable</p> <p><b>Situación de abastecimiento:</b> Normal</p> <p><b>Causas:</b> Durante la semana se pudo observar oferta y demanda normales, lo cual se justifica por un Ciclo de cosecha nacional de las regiones de Escuintla (El Semillero) y San Marcos (Boca Costa, Tilapa y la Blanca) que cubren la demanda.</p> <p><b>Tendencia esperada:</b> Se espera para la próxima semana oferta y precios estables</p>			
Sandía Redonda Mediana (Ciento)	Anterior	Actual	Absoluta (Q.)	Relativa (%)
	675.00	675.00	0.00	0.0%
	<p><b>Tendencia de Precios:</b> Estable</p> <p><b>Situación de abastecimiento:</b> Normal</p> <p><b>Causas:</b> Se pudo observar ofertas y demanda normal, según comentan mayoristas se debe por un ciclo de cosecha nacional de la región de Jutiapa, Zacapa y Chiquimula,</p> <p><b>Tendencia esperada:</b> Para la próxima semana se podría esperar, ofertas y precios en similares condiciones.</p>			

**Precios Diarios de Frutas, Pagados al Mayorista en el Mercado La Terminal:**

Producto	Medida	Precios Diarios Expresado en Quetzales			Promedio	
		9	12	14	09 al 15 Ago	02 al 08 Ago
Aguacate Criollo Grande	Red 90 A 100 Unidades	250.00	250.00	250.00	250.00	248.00
Aguacate Hass Mediano Importado	Caja 7 Kilos (35 A 40 Unid.)	118.00	118.00	118.00	118.00	117.67
Aguacate Hass Mediano Nacional	Caja De 35 40 Unid.	107.00	107.00	100.00	104.67	102.33
Banano De Exportacion De Primera	Caja 100 A 105 Unidades	45.00	45.00	45.00	45.00	45.00
Banano Maduro Criollo Mediano	Quintal	100.00	100.00	100.00	100.00	100.00
Coco Verde Mediano	Ciento	200.00	200.00	200.00	200.00	200.00
Durazno Blanco Mediano	Ciento	27.00	30.00	30.00	29.00	27.00
Fresa Mediana De Primera	Caja De 40 Lbs	60.00	53.00	50.00	54.33	63.33
Jocote De Corona Grande De Primera	Ciento	SO	SO	SO	-	-
Limón Criollo Mediano De Primera	Millar	72.00	67.00	67.00	68.67	72.00
Limón Persa Mediano De Primera	Millar	167.00	153.00	153.00	157.67	161.33
Mandarina Criolla Mediana De Primera Nac.	Ciento	SO	SO	SO	-	-
Mango Pashte O Pita Mediano De Primera	Ciento	78.00	78.00	78.00	78.00	78.00
Mango Tommy Atkins Mediano De Primera	Ciento	80.00	80.00	80.00	80.00	84.67
Manzana Del Prado Mediana De Primera	Quintal	150.00	150.00	150.00	150.00	150.00
Manzana Jonathan Mediana De Primera	Quintal	187.00	180.00	193.00	186.67	211.33
Melocotón Mediano De Primera	Ciento	57.00	63.00	63.00	61.00	60.33
Melón Cantaloupe Mediano De Primera	Ciento	533.00	517.00	517.00	522.33	600.00
Mora Mediana De Primera	Caja De 40 Lb	83.00	97.00	97.00	92.33	83.00
Naranja Piña (Azucarona)	Ciento	22.00	22.00	22.00	22.00	27.33
Naranja Valencia Mediana De Primera	Ciento	70.00	70.00	70.00	70.00	72.00
Papaya Criolla Mediana	Ciento	583.00	583.00	583.00	583.00	533.00
Pitahaya Mediana De Primera	Ciento	250.00	250.00	250.00	250.00	0.00
Piña Mediana De Primera	Ciento	338.00	317.00	317.00	324.00	311.00
Plátano Maduro Grande De Primera	Ciento	100.00	110.00	110.00	106.67	100.00
Plátano Maduro Mediano De Primera	Ciento	80.00	80.00	80.00	80.00	80.00
Rambutan mediano de Primera	Ciento	25.00	22.00	22.00	23.00	25.00
Sandía Redonda Mediana	Ciento	675.00	675.00	675.00	675.00	675.00
Uva Roja Importada	Caja De 22 Lb	180.00	180.00	180.00	180.00	180.00
Zapote Mediano De Primera	Ciento	250.00	250.00	250.00	250.00	250.00





Fuente: Investigación Primaria de la Dirección de Planeamiento del Ministerio de Agricultura, Ganadería y Alimentación  
SO: Sin oferta

5ta. Ave. 8-06 zona 9, Tel. 2334-1048 2360-4425 y 28



## Productos de Origen Animal

Cuadro General Comparativo de Precios Promedio Semanal. De  
Algunos Productos de Origen Animal

Bovino en Canal (Libra)	Precio Promedio (Quetzales)		variación	
	Anterior	Actual	Absoluta (Q.)	Relativa (%)
	14.50	14.50	0.00	0.00%
	<b>Tendencia de Precios:</b> Estable			
	<b>Situación de abastecimiento:</b> Normal			
	<b>Causas:</b> En la semana se pudo observar que el precio y la oferta no registraron ninguna variación y se mantuvieron estables.			
	<b>Tendencia esperada:</b> Se espera que no haya variaciones en la oferta y demanda el que el precio sea estable.			
Huevo Blanco Mediano (Caja De 360 Unidades)	Anterior	Actual	Absoluta (Q.)	Relativa (%)
	388.00	325.00	-63.00	-16.24%
	<b>Tendencia de Precios:</b> A la baja			
	<b>Situación de abastecimiento:</b> En incremento			
	<b>Causas:</b> según los comentarios de expendedores entrevistados la baja en el precio se debe a convenios institucionales con productores, además de la presencia de huevos de origen mexicano, en los expendios.			
	<b>Tendencia esperada:</b> se espera que para la próxima semana que el abastecimiento siga abundante y la oferta y la demanda se mantengan en la misma situación.			
Pollo Entero (Sin Menudos) (Libra)	Anterior	Actual	Absoluta (Q.)	Relativa (%)
	12.00	12.00	0.00	0.00%
	<b>Tendencia de Precios:</b> Estable			
	<b>Situación de abastecimiento:</b> Normal			
	<b>Causas:</b> Durante el período, el precio y la oferta se mantuvieron estables por consiguiente no presentaron variación alguna en relación con el precio promedio de la semana anterior.			
	<b>Tendencia esperada:</b> En la próxima semana se espera que el precio y la oferta se mantengan igual y no suceda variación alguna.			
Porcino En Canal (Libra)	Anterior	Actual	Absoluta (Q.)	Relativa (%)
	12.50	12.50	0.00	0.00%
	<b>Tendencia de Precios:</b> Normal			
	<b>Situación de abastecimiento:</b> Estable			
	<b>Causas:</b> En el periodo se pudo observar que el precio se mantuvo estable y el mercado tuvo un abastecimiento normal.			
	<b>Tendencia esperada:</b> Se espera un similar comportamiento			

5ta. Ave. 8-06 zona 9, Tel. 2334-1048 2360-4425 y 28



## Precios Diarios de Producto de Origen Animal, Pagados al Mayorista en el Mercado La Terminal:

Producto	Medida	Precios Diarios Expresado en Quetzales			Promedio	
		9	12	14	09 al 15 de Ago	02 al 08 de Ago
Bovino En Canal	Libra	14.50	14.50	14.50	14.50	14.50
Crema Pura	Litro	32.00	32.00	32.00	32.00	32.00
Cuadril De Pollo	Libra	8.50	8.50	8.50	8.50	8.50
Huevo Blanco Extra	Caja De 360 Unidades	390.00	390.00	390.00	390.00	405.00
Huevo Blanco Grande	Caja De 360 Unidades	360.00	360.00	360.00	360.00	395.00
Huevo Blanco Mediano	Caja De 360 Unidades	325.00	325.00	325.00	325.00	388.00
Huevo Blanco Pequeño	Caja De 360 Unidades	SO	SO	SO	-	-
Huevo Rosado Grande	Caja De 360 Unidades	360.00	360.00	360.00	360.00	395.00
Muslos De Pollo	Libra	8.50	8.50	8.50	8.50	8.50
Pechuga De Pollo Con Ala	Libra	13.50	13.50	13.50	13.50	13.50
Pechuga De Pollo	Libra	14.00	14.00	14.00	14.00	14.00
Pollo Entero (Sin Menudos)	Libra	12.00	12.00	12.00	12.00	12.00
Pollo Importado (Piezas)	Caja De 40 Lbs	270.00	270.00	270.00	270.00	270.00
Porcino En Canal	Libra	12.50	12.50	12.50	12.50	12.50
Queso Fresco	Libra	22.00	22.00	22.00	22.00	22.00

Fuente: Investigación Primaria de la Dirección de Planeamiento del Ministerio de Agricultura, Ganadería y Alimentación  
ND = No Disponible



## Hidrobiológicos

## Precios Diarios de Hidrobiológicos, Pagados al Mayorista en el Mercado La Terminal:

Producto	Medida	Precios Diarios Expresado en Quetzales		Promedio	
		13	14	09 al 15 Ago	02 al 08 Ago
Camarón Blanco(Mar)Grande Sin Cabeza (Nacional)	Quintal	4,500.00	4,500.00	4,500.00	4,500.00
Camarón Blanco(Mar)Mediano Sin Cabeza (Nacional)	Quintal	3,000.00	3,000.00	3,000.00	3,000.00
Camarón Blanco (Mar) Pequeño Sin Cabeza	Quintal	1,200.00	1,200.00	1,200.00	1,200.00
Camarón Rojo(Mar)Grande Sin Cabeza (Nacional)	Quintal	SO	SO	-	-
Camarón Rojo(Mar)Mediano Sin Cabeza Nacional	Quintal	SO	SO	-	-
Camarón Rojo (Mar) Pequeño Sin Cabeza	Quintal	2,800.00	2,800.00	2,800.00	2,800.00
Camarón Grande (de estanque)	Quintal	3,200.00	3,200.00	3,200.00	3,200.00
Camarón Mediano (de estanque)	Quintal	2,500.00	2,500.00	2,500.00	2,500.00
Camarón Pequeño (de estanque)	Quintal	1,300.00	1,300.00	1,300.00	1,300.00
Corvina Entera Revuelta	Quintal	1,200.00	1,200.00	1,200.00	1,200.00
Filete De Corvina	Quintal	1,800.00	1,800.00	1,800.00	1,800.00
Filete De Dorado	Quintal	1,500.00	1,500.00	1,500.00	1,500.00
Mojarra Grande	Quintal	1,100.00	1,100.00	1,100.00	1,100.00
Mojarra Mediana	Quintal	900.00	900.00	900.00	900.00
Mojarra Pequeña	Quintal	800.00	800.00	800.00	800.00
Pargo Entero Revuelto	Quintal	1,500.00	1,500.00	1,500.00	1,500.00
Pargo Grande	Quintal	1,800.00	1,800.00	1,800.00	1,800.00
Pargo Mediano	Quintal	1,500.00	1,500.00	1,500.00	1,500.00
Pargo Pequeño	Quintal	1,000.00	1,000.00	1,000.00	1,000.00
Robalo Entero (Revuelto)	Quintal	1,300.00	1,300.00	1,300.00	1,300.00
Robalo Grande	Quintal	1,800.00	1,800.00	1,800.00	1,800.00
Robalo Mediano	Quintal	1,300.00	1,300.00	1,300.00	1,300.00
Robalo Pequeño	Quintal	1,000.00	1,000.00	1,000.00	1,000.00
Tiburón Entero (Revuelto)	Quintal	1,200.00	1,200.00	1,200.00	1,000.00
Tiburón(Filete)	Quintal	1,500.00	1,500.00	1,500.00	1,200.00
Tilapia Grande	Quintal	1,100.00	1,100.00	1,100.00	1,100.00
Tilapia Mediana	Quintal	1,000.00	1,000.00	1,000.00	1,000.00
Tilapia Pequeña	Quintal	750.00	750.00	750.00	750.00

Fuente: Investigación Primaria de la Dirección de Planeamiento del Ministerio de Agricultura, Ganadería y Alimentación  
ND = No Disponible.

5ta. Ave. 8-06 zona 9, Tel. 2334-1048 2360-4425 y 28





## Flores

Precios Diarios de Flores de Corte, Pagados al Consumidor en el Mercado La Terminal:

Producto	Medida	Precios Diarios Expresado en Quetzales		Promedio	
		13	15	09 al 15 Ago	02 al 08 Ago
Azucena	Manojo De 6 A 7 Unidades	SO	ND	-	-
Clavel (Varios Colores)	Docena	8.00	ND	8.00	8.00
Crisantemo (Pompón)	Manojo De 18 A 20 Unidades	11.00	ND	11.00	11.00
Crisantemo (Standard)	Docena	8.00	ND	8.00	8.00
Estaticia (Blanca)	Manojo De 10 A 15 Unidades	SO	ND	-	-
Estaticia (Morada)	Manojo De 10 A 15 Unidades	5.00	ND	5.00	5.00
Girasol	Docena	20.00	ND	20.00	21.00
Gladiola	Docena	12.00	ND	12.00	11.00
Margarita	Manojo De 18 A 20 Unidades	8.00	ND	8.00	8.50
Rosa (Varios Colores)	Docena	12.00	ND	12.00	13.00

Fuente: Investigación Primaria de la Dirección de Planeamiento del Ministerio de Agricultura, Ganadería y Alimentación  
SO: Sin oferta, ND: No Disponible

## Abarrotes

Precios Diarios de Abarrotes, Pagados al Mayorista, Mercado La Terminal:

Producto	Medida	Precios Diarios Expresado en Quetzales		Promedio	
		13	14	09 al 15 Ago	02 al 08 Ago
Aceite Comestible Ideal	Envase de 800 MI (Caja de 12 Unidades)	175.00	175.00	175.00	175.00
Aceite Comestible La Patrona	Envase de 800 MI (Caja de 12 Unidades)	160.00	160.00	160.00	160.00
Azúcar Estándar Caña Real	6 Bolsas de 2500 Gramos	92.50	92.50	92.50	92.50
Azúcar Estándar Caña Real	Bolsa de 15 Kg (30 bolsas de 500 Grs.)	93.00	93.00	93.00	93.00
Azúcar Estándar o Blanca Nacional	Saco 50 Kg	290.00	290.00	290.00	291.50
Harina De Maíz Maseca	Saco de 50 Lbs.	175.00	175.00	175.00	174.50
Harina De Maíz Mixta Maza	Saco de 50 Lbs.	ND	ND	-	-
Harina De Maíz Tortimasa	Saco de 50 Lbs.	168.00	168.00	168.00	165.50
Harina De Trigo Dura Especial Sol	Quintal	ND	ND	-	310.00
Harina De Trigo Dura Sol	Quintal	310.00	310.00	310.00	310.00
Harina De Trigo Dura Virgen de Covadonga	Quintal	320.00	320.00	320.00	319.50
Harina De Trigo Suave Sol	Quintal	278.00	278.00	278.00	276.50

Fuente: Investigación Primaria de la Dirección de Planeamiento del Ministerio de Agricultura, Ganadería y Alimentación  
ND: No Disponible

5ta. Ave. 8-06 zona 9, Tel. 2334-1048 2360-4425 y 28



## Precios Diarios de Abarrotes, Pagados Por El Consumidor Mercado La Terminal:

Producto	Medida	Precios Diarios Expresado en Quetzales		Promedio	
		13	14	09 al 15 Ago	02 al 08 Ago
Aceite Comestible Ideal	Envase de 800 Ml	16.00	16.00	16.00	15.00
Aceite Comestible La Patrona	Envase de 800 Ml	15.00	15.00	15.00	14.50
Azúcar Estándar Caña Real	Bolsa de 2500 Gr	17.00	17.00	17.00	17.00
Azúcar Estándar Caña Real	Bolsa De 500 Gr	3.50	3.50	3.50	3.50
Harina De Maíz Maseca	Libra	5.00	5.00	5.00	5.50
Harina De Maíz Mixta Maza	Libra	ND	ND	-	3.50
Harina De Maíz Tortimasa	Libra	4.50	4.50	4.50	3.75
Harina De Trigo Dura Virgen de Covadonga	Libra	ND	ND	-	5.00
Harina De Trigo Suave Sol	Libra	3.50	3.50	3.50	3.50
Leche Entera Anchor	Bolsa De 360 Grs.	27.00	27.00	27.00	27.00
Leche Entera Nido	Bolsa De 360 Grs.	28.00	28.00	28.00	28.50

Fuente: Investigación Primaria de la Dirección de Planeamiento del Ministerio de Agricultura, Ganadería y Alimentación  
ND: No Disponible

Precios Centroamericanos en U.S\$ Dólares al por Mayor de los  
Principales Productos Agropecuarios

PRODUCTO	Costa Rica	El Salvador	Guatemala	Honduras	Nicaragua	Panamá
<b>Granos Básicos</b>						
Arroz pilado 90-10[TM]	1,470.96	869.57	892.83	868.91	924.57	1,130.43
Arroz pilado 80-20[TM]	1,463.67	826.09	804.13	ND	845.87	1,065.22
Maíz amarillo[TM]	318.43	ND	465.87	351.96	524.57	536.30
Maíz blanco[TM]	747.45	326.09	429.78	456.96	485.22	ND
Frijol negro[TM]	1,465.46	ND	935.00	ND	ND	ND
Frijol rojo seda[TM]	ND	804.35	ND	836.96	679.78	ND
Frijol rojo tinto[TM]	1,766.46	652.17	956.74	743.91	633.91	1,724.57
Sorgo blanco[TM]	ND	304.35	374.35	445.00	461.96	ND
Sorgo rojo[TM]	ND	ND	ND	ND	402.17	ND
Harina de maíz blanco[TM]	ND	978.26	483.91	775.87	909.35	ND
<b>Productos Pecuarios</b>						
Carne de novillo en canal[Kg]	3.65	4.35	4.02	3.20	3.11	3.26
Carne de cerdo en canal[Kg]	2.87	3.39	3.46	3.61	3.24	3.26
Carne de pollo entero[Kg]	4.07	2.72	3.33	2.83	2.33	2.39
Leche fluida[Litro]	1.16	1.33	1.02	0.90	0.88	1.11
Huevos de gallina[Kg]	3.45	0.30	2.44	1.75	2.22	2.34
<b>Variables Macroeconómicas</b>						
Tipo de cambio[Mon.Nacional/US\$]	504.73	1.00	7.84	20.45	24.87	1.00

Fuente: Consejo Agropecuario Centroamericano CAC

Precios al 12 de agosto, 2013

ND= No Disponible

TM = 22.04 qq, Kg=1000 g, 1000g = 0.01qq

 Precio Mayor

 Precio Menor

5ta. Ave. 8-06 zona 9, Tel. 2334-1048 2360-4425 y 28



## Precios Internacionales de Productos Agropecuarios

### Precio Internacional de Maíz

Los precios futuros del maíz del período del 9 al 15 de agosto del 2013 estuvieron cotizando con tendencia mixta, finalizando las fechas 9 y 13 con pérdidas y el resto de días con ganancias.

Las bajas fueron presionadas, por las perspectivas de una cosecha récord de maíz en el otoño boreal en EUA, debido al continuo clima favorable para el desarrollo de los cultivos en la región central del país. Mientras que las alzas estuvieron impulsadas por un lado por el reporte que publicó el USDA que señaló corte de rendimiento y producción, informaron que esperaban una cosecha en el año 2013/14 de 349.6 millones de t.m., menor a su estimado lo que promovió las alzas, pero sigue siendo una cifra récord; también se vieron apoyados por la colocación de posiciones cortas ya que el mercado presentaba condiciones técnicas de sobreventa. Asimismo, la lenta cosecha de maíz en el sur debido al clima lluvioso y las expectativas de una tormenta próxima que detendrán los trabajos, añadieron impulso a los precios del grano.

En cuanto a la producción de otros países, las exportaciones de maíz argentino a China podrían dispararse hasta 1 millón de toneladas en el 2014. Martín Fraguío, Director Ejecutivo de Maizar, una asociación que reúne a toda la cadena comercial del cereal en Argentina dijo a Reuters, que Argentina el tercer exportador mundial del cereal, logró abrir las puertas del enorme mercado chino con la aprobación la semana pasada del ingreso de 60.000 toneladas de maíz genéticamente modificado, que estaba vedado hasta el año pasado. Mencionó "...no sería raro que China se transforme en un importador grande y que Argentina provea 500.000 a 1 millón de toneladas".

### Precios a Futuro de Maíz Bolsa de Futuros de Chicago (CBOT) (Dólares por Tonelada)

FECHA	09 de agosto			12 de agosto			13 de agosto			14 de agosto			15 de agosto		
	Último	Valor	Cierre	Último	Valor	Cierre	Último	Valor	Cierre	Último	Valor	Cierre	Último	Valor	Cierre
sep-13	183.36		186.41	185.82		183.36	179.22		185.82	182.96		179.22	189.56		182.96
DEC13	178.44		181.00	182.67		178.44	176.07		182.67	179.22		176.07	185.92		179.22
mar-14	183.75		186.31	187.88		183.75	181.39		187.88	184.34		181.39	190.74		184.34
may-14	187.00		189.56	191.13		187.00	184.64		191.13	187.59		184.64	193.89		187.59
jul-14	189.46		191.82	193.40		189.46	187.10		193.40	190.05		187.10	196.45		190.05
sep-14	190.94		193.20	194.58		190.94	188.97		194.58	192.12		188.97	198.12		192.12
DEC14	192.81		195.17	196.35		192.81	191.03		196.35	194.58		191.03	200.29		194.58
mar-15	196.55		199.20	200.09		196.55	194.87		200.09	198.22		194.87	203.93		198.22
may-15	198.61		201.07	201.76		198.61	196.94		201.76	200.19		196.94	205.40		200.19
jul-15	200.19		202.65	202.94		200.19	198.22		202.94	201.07		198.22	205.99		201.07

Fuente Reuters del 09 al 15 de agosto de 2013

Cierre= se refiere al precio que cerró la bolsa de valores el día anterior

Ultimo= se refiere al precio que último la bolsa de valores el día anterior

Valor= se refiere al comportamiento de alza o baja en relación del cierre anterior y el último precio registrado en la bolsa.

### Precios de Contado de Maíz

5ta. Ave. 8-06 zona 9, Tel. 2334-1048 2360-4425 y 28



## Mercados Internacionales (Dólares por Tonelada)

Tipo de producto / Origen	Lugar de entrega	09.08.13	12.08.13	13.08.13	14.08.13	15.08.13	PROMEDIO
		Sur Central	Centro Sur de Chicago, Illinois	228.73	229.12	227.55	
Amarillo no. 2 de exportación	Del Golfo	219.97	225.19	218.59	221.45	227.45	<b>222.53</b>
Amarillo Yellow	Amarillo, Texas	214.56	211.80	216.13	215.34	222.43	<b>216.05</b>
Golfo Exportación Amarillo # 2	Mineapolis	224.30	226.76	220.17	224.30	230.89	<b>225.28</b>
Amarillo	Golfo de Lousiana	218.10	214.95	222.82	215.74	220.07	<b>218.34</b>
Amarillo no. 2	Kansas City	216.92	219.28	212.59	216.53	219.28	<b>216.92</b>
Blanco No. 2	Kansas City	201.17	197.63	196.45	197.63	200.38	<b>198.65</b>

Fuente Reuters del 09 al 15 de agosto de 2013

## Precio Internacional de La Soya

Del 9 al 15 de agosto del 2013 los futuros de la soya registraron un comportamiento mixto, terminando la semana con ganancias en todos sus contratos.

Los componentes que apoyaron las ganancias durante la semana fueron: el reporte de USDA donde recortó el estimado de producción de la oleaginosa para EUA, el fortalecimiento de los datos económicos de China, que es el mayor comprador de la soya, y que dinamizó las importaciones procedentes de EUA.

En EUA, las ventas de exportación de soya continuaron siendo positivas para la cosecha vieja. Y para la cosecha nueva también se presentaron cifras positivas. La mayoría de estas ventas van para China.

Otro factor que dio soporte al mercado fueron las noticias de clima que señalan que se espera clima caluroso y seco en la región estadounidense del Medio Oeste hasta finales de agosto que hará bajar los niveles de humedad de los suelos situación que podría mermar los rendimientos de la oleaginosa. Aun que este factor podría no estar bien fundamentado.

Las bajas se dieron en medio de varios elementos: la toma de utilidades después de las alzas observadas, la baja en el precio del maíz que ha frenado la subida en los precios de la soya porque se han incrementado las compras de maíz.

**DIRECCION DE  
PLANEAMIENTO****Precios a futuro de Frijol Soya  
Bolsa de Futuros de Chicago (CBOT)  
(Dólares por Tonelada)**

FECHA	09 de agosto			12 de agosto			13 de agosto			14 de agosto			15 de agosto		
	Último	Valor	Cierre	Último	Valor	Cierre	Último	Valor	Cierre	Último	Valor	Cierre	Último	Valor	Cierre
aug13	492.64	↓	498.15	504.77	↑	492.64	499.62	↓	504.77	502.65	↑	499.62			
sep-13	447.72	↓	451.12	461.68	↑	447.72	462.14	↑	461.68	466.46	↑	462.14	473.35	↑	466.46
nov-13	434.40	↓	435.14	450.20	↑	434.40	451.12	↑	450.20	455.25	↑	451.12	464.99	↑	455.25
jan14	436.52	↓	436.97	451.95	↑	436.52	452.87	↑	451.95	456.82	↑	452.87	466.00	↑	456.82
mar-14	438.17	↓	438.44	452.96	↑	438.17	453.05	↑	452.96	455.53	↑	453.05	462.97	↑	455.53
may-14	438.35	↓	438.35	452.41	↑	438.35	451.21	↓	452.41	453.05	↑	451.21	457.92	↑	453.05
jul-14	439.91	=	439.91	453.78	↑	439.91	452.31	↓	453.78	454.34	↑	452.31	458.75	↑	454.34
aug14	436.15	=	436.70	450.57	↑	436.15	450.29	↑	450.57	452.22	↑	450.29	455.53	↑	452.22
sep-14	430.73	↓	431.10	444.23	↑	430.73	442.67	↓	444.23	442.95	↑	442.67	446.25	↑	442.95
nov-14	427.05	↓	428.16	438.90	↑	427.05	436.33	↓	438.90	437.16	↑	436.33	437.43	↑	437.16
jan-05													438.72	↑	438.44

Fuente: Reuters del 09 al 15 de agosto de 2013

Cierre= se refiere al precio que cerró la bolsa de valores el día anterior

Ultimo = se refiere al precio último establecido el día que se reporta

Valor = Se refiere al comportamiento de alza o baja en relación del cierre anterior y el último precio registrado en la bolsa

**Precio de Contado de Frijol Soya  
Mercados Internacionales  
(Dólares por Tonelada)**

Tipo de producto / Origen	Lugar de entrega						PROMEDIO
		09.08.13	12.08.13	13.08.13	14.08.13	15.08.13	
Amarillo No. 1, de San Louis	San Louis, Missouri	475.46	486.85	485.02	486.49	494.20	<b>485.60</b>
Del Golfo de Louisiana	Mercado de Louisiana	497.51	500.45	514.41	506.33	510.37	<b>505.81</b>
Minneapolis	Mercado de Minneapolis	514.04	513.31	518.09	519.19	523.23	<b>517.57</b>
Memphis	Mercado de Memphis	468.11	469.22	485.02	486.12	490.16	<b>479.73</b>
Kansas	Mercado de Kansas	460.77	460.03	479.51	484.28	488.32	<b>474.58</b>
Sur central de Illinois	Illinois, Chicago	483.55	499.71	500.45	504.49	504.49	<b>498.54</b>
Norte central de Illinois	Illinois, Chicago	485.75	501.92	502.65	506.33	506.33	<b>500.60</b>
Amarillo No. 1, de exportación del Golfo	Golfo de USA	489.52	514.50	506.24	508.35	518.18	<b>507.36</b>
De exportación de Argentina P1	Argentina	493.00	510.00	510.00	514.00	514.00	<b>508.20</b>
De Rosario, Argentina	Buenos Aires, Argentina	323.46	323.46	323.46	323.46	323.46	<b>323.46</b>
Del Golfo de Texas	Mercado de Texas	561.08	561.08	561.08	561.08	561.08	<b>561.08</b>

Fuente Reuters del 09 al 15 de agosto de 2013



## Precios Internacionales del Café

Los futuros de café arábigo en Nueva York durante la semana del 9 al 15 de agosto se cotizaron en ambos lados del tablero en todos sus contratos, los días 9, 12 y 14 presentaron ganancias y los días 13 y 15, pérdidas; principalmente el día 13. Al final de la semana las pérdidas pesaron sobre las recuperaciones terminando la semana con precios a la baja.

Las correcciones observadas en los precios los días 9, 12 y 14 obedecieron principalmente a las medidas de apoyo a los productores de café anunciadas por el gobierno brasileño, que incluye: la compra de 3 millones de sacos de café arábica por el cual gastará US391 millones de dólares y otro programa para la compra de café por medio de un programa de opciones, a un precio mínimo, -estas opciones vencen en marzo, si el precio del café está por debajo de ese nivel supuestamente el gobierno se queda con ese café, pero garantiza al productor un precio mínimo de 346 reales-. Otro factor que dio soporte durante la semana fue la toma de coberturas cortas y la debilidad que presentó el dólar estadounidense el día 9.

Sin embargo a pesar de las leves recuperaciones en el mercado sigue predominando el declive de los precios, el cual está bien fundamentado en los altos suministros mundiales. Los inventarios de Brasil siguen siendo elevados y los productores se encuentran muy presionados en vender ya que todavía cuenta con inventarios de la temporada pasada. En estos momentos Brasil se encuentra en el proceso de cosecha y se espera que pueda alcanzar un récord máximo. Aunado a esto está la fuerte depreciación del real brasileño frente al dólar americano lo cual desacelero las ventas, todos estos factores ejercen una fuerte presión bajista en el mercado.

Las medidas adoptadas por Brasil apoyaron de momento pero podrían no impactar ante los suministros esperados.

Por otro lado persisten los problemas de la roya en Centroamérica. Los analistas de Sagarpa comentaron que “La Asociación Nacional del Café, en representación de todos los productores guatemaltecos, demandó a los diputados aprobar de manera urgente las reformas al fideicomiso, principalmente la que se refiere a la ampliación de los apoyos hasta 2026. Existen preocupaciones por parte de los exportadores guatemaltecos, debido a que los costos de producción del café se incrementan por la roya, adicional a que se registra una baja en los precios en el mercado internacional del grano oscuro”.



Fuente: Agrimoney con datos de CME Group



## Precio a Futuro de Café

### Bolsa de Futuros de New York (CSCE)

(Centavos de Dólar por Libra)

FECHA	09 de agosto			12 de agosto			13 de agosto			14 de agosto			15 de agosto		
	Contrato	Último	Valor	Cierre	Último	Valor	Cierre	Último	Valor	Cierre	Último	Valor	Cierre	Último	Valor
sep-13	124.64	↑	123.77	125.19	↑	124.64	122.30	↓	125.19	124.38	↑	122.30	123.57	↓	124.38
dec-13	127.37	↑	126.56	127.88	↑	127.37	124.74	↓	127.88	127.07	↑	124.74	126.46	↓	127.07
mar-14	130.26	↑	129.45	130.72	↑	130.26	127.58	↓	130.72	129.91	↑	127.58	129.30	↓	129.91
may-14	132.29	↑	131.53	132.70	↑	132.29	129.61	↓	132.70	131.99	↑	129.61	131.33	↓	131.99
jul-14	134.27	↑	133.56	134.68	↑	134.27	131.58	↓	134.68	134.07	↑	131.58	133.31	↓	134.07
sep-14	136.25	↑	135.59	136.65	↑	136.25	133.56	↓	136.65	136.04	↑	133.56	135.08	↓	136.04
dec-14	138.53	↑	137.97	138.94	↑	138.53	135.79	↓	138.94	138.33	↑	135.79	137.21	↓	138.33
mar-15	140.46	↑	139.95	140.91	↑	140.46	137.77	↓	140.91	140.46	↑	137.77	139.19	↓	140.46
may-15	142.03	↑	141.42	142.43	↑	142.03	139.29	↓	142.43	142.08	↑	139.29	140.71	↓	142.08
jul-15	143.50	↑	142.89	143.90	↑	143.50	140.76	↓	143.90	143.70	↑	140.76	142.23	↓	143.70

Fuente: Reuters del 09 al 15 de agosto de 2013

Cierre= se refiere al precio que cerró la bolsa de valores el día anterior

Ultimo= se refiere al precio que último la bolsa de valores el día anterior

Valor= se refiere al comportamiento de alza o baja en relación del cierre anterior y el último precio registrado en la bolsa.

## Precios de Contado de Café

### Mercados Internacionales

(Centavos de Dólar por Libra)

Tipo de producto / Origen	Lugar de entrega						PROMEDIO
		09.08.13	12.08.13	13.08.13	14.08.13	15.08.13	
Robusta Estándar de Uganda	Nueva York	110.54	111.04	109.13	110.36	110.04	<b>110.22</b>
Robusta 2.5% b&b de Vietnam G2	Nueva York	104.04	104.54	102.63	103.86	103.54	<b>103.72</b>
Robusta Grado 4 de Indonesia	Nueva York	105.04	105.54	103.63	104.86	104.54	<b>104.72</b>
Arabigo lavado HBMC de Perú	Nueva York	136.90	137.45	134.60	136.65	135.85	<b>136.29</b>
Arabigo lavado Premium de Guatemala	Nueva York	148.40	148.95	146.10	148.15	147.35	<b>147.79</b>
Arabigo de Alta Calidad de México	Nueva York	131.90	132.45	129.60	131.65	130.85	<b>131.29</b>
Arabigo de México	Laredo, México	125.90	126.45	123.60	125.65	124.85	<b>125.29</b>
Arabigo de El Salvador	Nueva York	140.90	141.45	138.60	140.65	139.85	<b>140.29</b>
Epoca de Colombia	Nueva York	148.90	149.45	146.60	148.65	147.85	<b>148.29</b>
Superior UGQ de Colombia	Nueva York	147.90	148.45	145.60	147.65	146.85	<b>147.29</b>
Santos No. 2/3 fc/ss, fancy de Brasil	Nueva York	123.90	124.45	121.60	123.65	122.85	<b>123.29</b>
Santos No. 4, de Brasil	Nueva York	117.90	118.45	115.60	117.65	116.85	<b>117.29</b>
Santos Riado	Santos, Brasil	155.21	155.21	155.21	155.21	155.21	<b>155.21</b>
Santos Rio Taste No. 6	Santos, Brasil	149.47	149.47	149.47	149.47	149.47	<b>149.47</b>
Arabigo lavado Xsuper de Ecuador	Nueva York	156.65	156.65	156.65	156.65	156.65	<b>156.65</b>

Fuente: Reuters del 09 al 15 de agosto de 2013





## Precio Internacional Del Azúcar

Durante la semana el comportamiento de los precios a futuro del azúcar 11, se cotizaron mixtos con mayor tendencia al alza; los precios del 9, 12 y 13 se cotizaron al alza; apoyados por las frías temperaturas en Brasil y Argentina. Al igual el 14 se cotizó al alza, con excepción de los contratos de octubre-13, mayo-14, julio-14 y octubre-14, que se cotizaron igual que el día anterior. Mientras el 15 se cotizó a la baja, debido a la debilidad de la moneda brasileña, lo que genera expectativas de que se incrementen las ventas de materias primas negociadas en dólares, como protección contra la depreciación del real.

Según el Informador de México, Arturo Herviz consideró que la elevada producción que tuvo Brasil en 2012, afecto el precio de referencia internacional a la baja.

Según Jack Scoville de Vicepresidente de PRICE Futures Group, “La producción de Brasil ha sido muy poca últimamente debido al mal tiempo de la cosecha, pero aún podría mejorar si el tiempo se recupera pronto. Sin embargo, los molinos han estado más interesados en la producción de etanol en lugar de azúcar debido al precio. Países como Tailandia y la India también esperan una mayor producción de este año. Algunas plantaciones de caña de azúcar fueron dañadas en las heladas de hace un par de semanas, y podría haber algo de daño adicional durante el próximo par de días. Sin embargo, la mayor parte de previsiones piden temperaturas a quedarse por encima de cero.

SBV13 - Sugar #11 - Daily Line Chart



Fuente: Agrimoney con datos de CME Group



**DIRECCION DE  
PLANEAMIENTO**

**Precios a Futuro De Azúcar 11**  
**Bolsa de Futuros de New York (CSCE)**  
**(Centavos de dólar por libra)**

FECHA Contrato	09 de agosto			12 de agosto			13 de agosto			14 de agosto			15 de agosto		
	Último	Valor	Cierre	Último	Valor	Cierre	Último	Valor	Cierre	Último	Valor	Cierre	Último	Valor	Cierre
oct-13	16.98	↑	16.82	17.16	↑	16.98	17.25	↑	17.16	17.25	=	17.25	17.19	↓	17.25
mar-14	17.54	↑	17.40	17.69	↑	17.54	17.74	↑	17.69	17.75	↑	17.74	17.69	↓	17.75
may-14	17.46	↑	17.31	17.57	↑	17.46	17.61	↑	17.57	17.61	=	17.61	17.55	↓	17.61
jul-14	17.35	↑	17.22	17.46	↑	17.35	17.49	↑	17.46	17.49	=	17.49	17.44	↓	17.49
oct-14	17.57	↑	17.43	17.67	↑	17.57	17.70	↑	17.67	17.70	=	17.70	17.66	↓	17.70
mar-15	18.02	↑	17.89	18.08	↑	18.02	18.12	↑	18.08	18.14	↑	18.12	18.10	↓	18.14
may-15	17.99	↑	17.86	18.02	↑	17.99	18.08	↑	18.02	18.10	↑	18.08	18.06	↓	18.10
jul-15	17.95	↑	17.82	17.99	↑	17.95	18.02	↑	17.99	18.05	↑	18.02	18.02	↓	18.05
oct-15	18.11	↑	17.98	18.15	↑	18.11	18.18	↑	18.15	18.21	↑	18.18	18.18	↓	18.21
mar-16	18.49	↑	18.35	18.53	↑	18.49	18.56	↑	18.53	18.59	↑	18.56	18.56	↓	18.59

Fuente: Reuters del 09 al 15 de agosto de 2013

Cierre= se refiere al precio que cerró la bolsa de valores el día anterior

Ultimo = se refiere al precio último establecido el día que se reporta

Valor = Se refiere al comportamiento de alza o baja en relación del cierre anterior y el último precio registrado en la bolsa.

**Precios a Futuro De Azúcar 16**  
**Bolsa de Futuros de New York (CSCE)**  
**(Centavos de dólar por libra)**

FECHA Contrato	09 de agosto			12 de agosto			13 de agosto			14 de agosto			15 de agosto		
	Último	Valor	Cierre	Último	Valor	Cierre	Último	Valor	Cierre	Último	Valor	Cierre	Último	Valor	Cierre
nov-13	20.31	=	20.31	20.31	=	20.31	20.41	↑	20.31	20.31	↓	20.41	20.45	↑	20.31
ene-14	20.86	↑	20.76	20.84	↓	20.86	21.00	↑	20.84	20.96	↓	21.00	20.91	↓	20.96
mar-14	21.12	↑	21.08	21.08	↓	21.12	21.15	↑	21.08	21.11	↓	21.15	21.14	↑	21.11
may-14	21.43	↑	21.41	21.41	↓	21.43	21.46	↑	21.41	21.41	↓	21.46	21.41	=	21.41
jul-14	21.61	↑	21.59	21.61	=	21.61	21.64	↑	21.61	21.64	=	21.64	21.64	=	21.64
sep-14	21.79	=	21.79	21.76	↓	21.79	21.56	↓	21.76	21.56	=	21.56	21.88	↑	21.56

Fuente: Reuters del 09 al 15 de agosto de 2013

Cierre= se refiere al precio que cerró la bolsa de valores el día anterior

Ultimo = se refiere al precio último establecido el día que se reporta

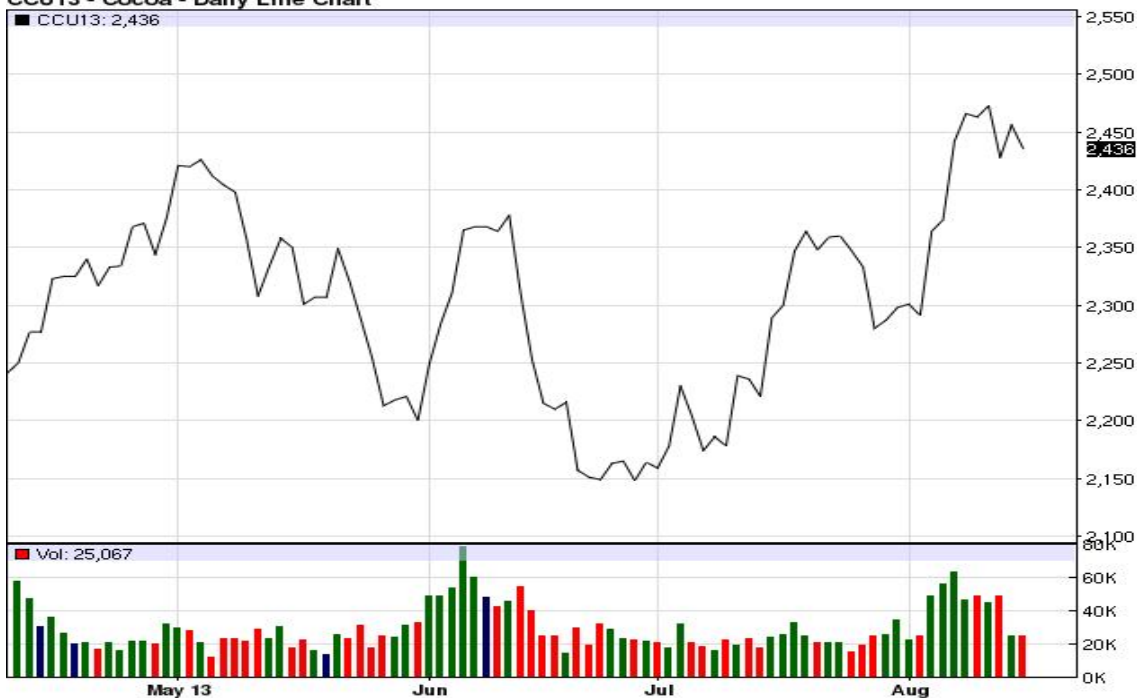
Valor = Se refiere al comportamiento de alza o baja en relación del cierre anterior y el último precio registrado en la bolsa.

**Precio Internacional Del Cacao**

5ta. Ave. 8-06 zona 9, Tel. 2334-1048 2360-4425 y 28



CCU13 - Cocoa - Daily Line Chart



Fuente: Agrimoney con datos de CME Group

### Precios A Futuro De Cacao Bolsa de Futuros de New York (CSCE) (Dólares por Tonelada)

FECHA	09 de agosto			12 de agosto			13 de agosto			14 de agosto			15 de agosto		
	Último	Valor	Cierre	Último	Valor	Cierre	Último	Valor	Cierre	Último	Valor	Cierre	Último	Valor	Cierre
sep-13	2,463.00		2,466.00	2,473.00		2,463.00	2,428.00		2,473.00	2,456.00		2,428.00	2,436.00		2,456.00
dec-13	2,480.00		2,479.00	2,499.00		2,480.00	2,458.00		2,499.00	2,495.00		2,458.00	2,485.00		2,495.00
mar-14	2,486.00		2,483.00	2,505.00		2,486.00	2,467.00		2,505.00	2,503.00		2,467.00	2,493.00		2,503.00
may-14	2,489.00		2,487.00	2,508.00		2,489.00	2,471.00		2,508.00	2,506.00		2,471.00	2,499.00		2,506.00
jul-14	2,490.00		2,489.00	2,510.00		2,490.00	2,472.00		2,510.00	2,508.00		2,472.00	2,501.00		2,508.00
sep-14	2,495.00		2,494.00	2,514.00		2,495.00	2,476.00		2,514.00	2,512.00		2,476.00	2,505.00		2,512.00
dec-14	2,501.00		2,499.00	2,520.00		2,501.00	2,477.00		2,520.00	2,513.00		2,477.00	2,507.00		2,513.00
mar-15	2,507.00		2,505.00	2,528.00		2,507.00	2,486.00		2,528.00	2,519.00		2,486.00	2,513.00		2,519.00
may-15	2,512.00		2,510.00	2,535.00		2,512.00	2,491.00		2,535.00	2,524.00		2,491.00	2,519.00		2,524.00

Fuente: Reuters del 09 al 15 de agosto de 2013

Cierre= se refiere al precio que cerró la bolsa de valores el día anterior

Ultimo = se refiere al precio último establecido el día que se reporta

Valor = Se refiere al comportamiento de alza o baja en relación del cierre anterior y el último precio registrado en la bolsa



Precios Pagados de las Principales Hortalizas y Frutas de Exportación de Guatemala en los Diferentes Mercados Internacionales y Origen de Las Compras

Miami, Estados Unidos

PRODUCTO	UNIDAD	VARIEDAD	PRECIO MINIMO (SEMANA 9 AL 15 de AGOSTO)	PRECIO MAXIMO (SEMANA 9 AL 15 de AGOSTO)	ORIGEN
AGUACATE	CAJA 2 layer	HASS	\$38.00	\$38.00	MEXICO
AGUACATE	CAJA 2 layer	HASS	\$35.00	\$44.00	MEXICO
AGUACATE	CAJA 2 layer	HASS	\$34.00	\$38.00	MEXICO
AGUACATE	CAJA 2 layer	HASS	\$36.00	\$38.00	PERU
AGUACATE	CAJA 2 layer	HASS	\$30.00	\$30.00	PERU
AGUACATE	CAJAS loose	VARIOUS GREENSKIN VARIETIES	\$20.00	\$20.00	
BANANO	CAJA 40 lb		\$17.00	\$17.00	COLOMBIA
BANANO	CAJA 40 lb		\$12.00	\$13.00	COSTA RICA
BANANO	CAJA 40 lb		\$12.00	\$14.00	GUATEMALA
BANANO	CAJA 40 lb		\$17.00	\$17.00	GUATEMALA
BANANO	CAJA 40 lb		\$17.00	\$17.00	HONDURAS
EJOTE	CAJA		\$5.50	\$5.50	FLORIDA
BROCOLI	CAJA		\$22.00	\$24.00	CALIFORNIA
BROCOLI	CAJA 20 lb loose	CROWN CUT	\$20.00	\$26.00	CALIFORNIA
BROCOLI	CAJA	BABY HYBRID TYPE	\$34.00	\$35.00	CALIFORNIA
MELON	1/2 CAJA		\$20.00	\$20.00	CALIFORNIA
MELON	1/2 CAJA		\$15.00	\$16.00	CALIFORNIA
MELON	1/2 CAJA		\$16.00	\$16.00	CALIFORNIA
PAPAYA	CAJA 35-40 lb	MARADOL TYPE	\$20.00	\$20.00	MEXICO
PAPAYA	CAJA 30-35 lb	TAINUNG	\$22.00	\$22.00	BELIZE
PAPAYA	CAJA 30-35 lb	TAINUNG	\$20.00	\$24.00	GUATEMALA
PAPAYA	CAJA 30-35 lb	TAINUNG	\$22.00	\$25.00	GUATEMALA
PAPAYA	CAJA 30-35 lb	TAINUNG	\$20.00	\$24.00	GUATEMALA
ARVEJA	CAJA 10 lb	SUGAR SNAP PEAS	\$27.00	\$28.00	GUATEMALA
ARVEJA	CAJA 10 lb	SNOW PEAS	\$19.50	\$20.50	GUATEMALA
ARVEJA	CAJA 10 lb	SNOW PEAS	\$21.00	\$22.00	PERU
CHILE PIMIENTO	CAJA BUSHEL 1 1/9	GREEN	\$20.00	\$20.00	NEW JERSEY
CHILE PIMIENTO	CAJA BUSHEL 1 1/9	RED	\$22.00	\$22.00	MEXICO
CHILE PIMIENTO	CAJA 15 LB	RED	\$18.00	\$18.00	MEXICO
PIÑA	CAJA 1 layer		\$14.00	\$15.00	COSTA RICA
PIÑA	CAJA 1 layer		\$14.00	\$16.00	COSTA RICA
PIÑA	CAJA 1 layer		\$15.00	\$15.00	COSTA RICA
PIÑA	CAJA 1 layer		\$14.00	\$16.00	COSTA RICA

5ta. Ave. 8-06 zona 9, Tel. 2334-1048 2360-4425 y 28



PRODUCTO	UNIDAD	VARIEDAD	PRECIO MINIMO (SEMANA 9 AL 15 de AGOSTO)	PRECIO MAXIMO (SEMANA 9 AL 15 de AGOSTO)	ORIGEN
PIÑA	CAJA 1 layer		\$14.00	\$15.00	ECUADOR
PIÑA	CAJA 1 layer		\$14.00	\$14.00	ECUADOR
PIÑA	CAJA 1 layer		\$14.00	\$15.00	MEXICO
PLANTANO	CAJA 50 lb	GREEN	\$22.00	\$23.00	GUATEMALA
PLANTANO	CAJA 50 lb	GREEN	\$23.00	\$23.00	PANAMA
FRAMBUESAS	flats 12 6-oz cups with lids	RED	\$29.00	\$32.00	CALIFORNIA
GUICOYITOS	CAJA BUSHEL 1 1/9	ZUCCHINI	\$38.00	\$38.00	NEW JERSEY
GUICOYITOS	CAJA BUSHEL 1 1/9	ZUCCHINI	\$25.00	\$25.00	OHIO
GUICOYITOS	CAJA BUSHEL1/2	ZUCCHINI	\$24.00	\$24.00	GEORGIA
GUICOYITOS	CAJA BUSHEL1/2	ZUCCHINI	\$22.00	\$23.00	MICHIGAN
GUICOYITOS	CAJA BUSHEL1/2	ZUCCHINI	\$27.00	\$27.00	TENNESSEE
GUICOYITOS	CAJA 20 lb	ZUCCHINI	\$21.00	\$21.00	CANADA
GUICOYITOS	CAJA BUSHEL1/2	YELLOW CROOKNECK	\$32.00	\$32.00	OHIO
GUICOYITOS	CAJA BUSHEL3/4	YELLOW CROOKNECK	\$31.00	\$32.00	TENNESSEE
GUICOYITOS	CAJA BUSHEL1/2	YELLOW STRAIGHTNECK	\$25.00	\$25.00	CALIFORNIA
GUICOYITOS	CAJA BUSHEL1/2	YELLOW STRAIGHTNECK	\$25.00	\$25.00	NORTH CAROLINA
GUICOYITOS	CAJA BUSHEL 1 1/9	BUTTERNUT	\$15.00	\$15.00	GUATEMALA
GUICOYITOS	CAJA BUSHEL 1 1/9	BUTTERNUT	\$23.00	\$23.00	GEORGIA
GUICOYITOS	CAJA BUSHEL	BUTTERNUT	\$23.00	\$23.00	TEXAS
GUICOYITOS	CAJA BUSHEL	KABOCHA	\$17.00	\$17.00	MEXICO
TOMATES	CAJA 25 lb loose	VINE RIPES	\$20.00	\$20.00	MICHIGAN
TOMATES	CAJA 25 lb loose	VINE RIPES	\$19.00	\$19.00	MICHIGAN
TOMATES	CAJA 25 lb loose	VINE RIPES	\$15.00	\$18.00	
TOMATES	CAJA 25 lb loose	VINE RIPES	\$22.00	\$22.00	NORTH CAROLINA
TOMATES	CAJA 25 lb loose	VINE RIPES	\$19.00	\$19.00	NORTH CAROLINA
TOMATES	CAJA 25 lb loose	VINE RIPES	\$18.00	\$18.00	NORTH CAROLINA
TOMATES	CAJA 25 lb loose	VINE RIPES	\$19.00	\$20.00	TENNESSEE
TOMATES	CAJA 25 lb loose	VINE RIPES	\$19.00	\$19.00	TENNESSEE
TOMATES	CAJA 25 lb loose	VINE RIPES	\$17.00	\$18.00	TENNESSEE
TOMATES	CAJA 2 layer	VINE RIPES	\$20.00	\$20.00	MEXICO

Fuente: realizado con datos de USDA



## Los Angeles, Estados Unidos

PRODUCTO	UNIDAD	VARIEDAD	PRECIO MINIMO (SEMANA 9 AL 15 de AGOSTO)	PRECIO MAXIMO (SEMANA 9 AL 15 de AGOSTO)	ORIGEN
AGUACATE	CAJA 2 layer	HASS	\$40.00	\$40.00	CALIFORNIA
AGUACATE	CAJA 2 layer	HASS	\$38.00	\$40.00	CALIFORNIA
AGUACATE	CAJA 2 layer	HASS	\$38.00	\$40.00	CALIFORNIA
AGUACATE	CAJA 2 layer	HASS	\$39.00	\$40.00	MEXICO
AGUACATE	CAJA 2 layer	HASS	\$30.00	\$30.00	PERU
AGUACATE	CAJA 2 layer	HASS	\$32.00	\$32.00	PERU
AGUACATE	CAJA loose	HASS	\$32.00	\$34.00	CALIFORNIA
AGUACATE	CAJA loose	HASS	\$24.00	\$25.00	CALIFORNIA
BANANO	CAJA 40 lb		\$15.00	\$15.50	ECUADOR
BANANO	CAJA 40 lb		\$15.00	\$15.50	GUATEMALA
BANANO	CAJA 40 lb		\$12.00	\$12.00	HONDURAS
BANANO	CAJA 40 lb		\$13.00	\$13.50	MEXICO
BANANO	CAJA 40 lb		\$23.00	\$23.00	COLOMBIA
BANANO	CAJA 40 lb		\$22.50	\$24.50	ECUADOR
BANANO	CAJA 40 lb		\$23.00	\$23.00	PERU
BANANO	40 lb cartons institutional pack		\$15.50	\$16.50	ECUADOR
BANANO	40 lb cartons institutional pack		\$15.50	\$16.50	GUATEMALA
BANANO	CAJA 15 lb	BABY	\$10.00	\$11.00	ECUADOR
BANANO	CAJA 20 lb	RED	\$12.00	\$13.00	ECUADOR
BANANO	CAJA 20 lb	MANZANO	\$15.50	\$16.00	COLOMBIA
BANANO	CAJA 20 lb	MANZANO	\$16.00	\$17.00	GUATEMALA
BANANO	CAJA 40 lb	BURRO	\$11.00	\$12.00	MEXICO
EJOTE	10 lb film bags		\$4.75	\$5.00	CALIFORNIA
EJOTE	5 lb film bags		\$2.75	\$3.00	CALIFORNIA
EJOTE	cartons 12 12-oz packages		\$6.50	\$7.00	CALIFORNIA
BROCOLI	CAJA		\$16.00	\$20.00	CALIFORNIA
BROCOLI	20 lb cartons loose	CROWN CUT	\$18.00	\$23.00	CALIFORNIA
BROCOLI	CAJA	BABY HYBRID TYPE	\$24.00	\$24.00	CALIFORNIA
MELON	1/2 CAJA		\$9.00	\$10.00	ARIZONA
MELON	1/2 CAJA		\$9.00	\$11.50	CALIFORNIA
MELON	1/2 CAJA		\$9.00	\$12.00	CALIFORNIA
MELON	1/2 CAJA		\$7.50	\$10.00	CALIFORNIA
MELON	oversized 1/2 cartons		\$9.00	\$11.00	CALIFORNIA
MELON	flat cartons	TUSCAN TYPE	\$13.00	\$14.00	CALIFORNIA
PAPAYA	CAJA 10 lb	SOLO TYPE	\$19.00	\$19.50	HAWAII

5ta. Ave. 8-06 zona 9, Tel. 2334-1048 2360-4425 y 28



PRODUCTO	UNIDAD	VARIEDAD	PRECIO MINIMO (SEMANA 9 AL 15 de AGOSTO)	PRECIO MAXIMO (SEMANA 9 AL 15 de AGOSTO)	ORIGEN
PAPAYA	CAJA 10 lb	SOLO TYPE	\$16.00	\$18.00	HAWAII
PAPAYA	CAJA 10 lb	SOLO TYPE	\$16.00	\$18.00	HAWAII
PAPAYA	CAJA 30-35 lb	MARADOL TYPE	\$18.00	\$21.00	MEXICO
PAPAYA	CAJA 35 lb	GREEN COOKING TYPE	\$24.00	\$24.00	MEXICO
ARVEJA	bushel crates	ENGLISH	\$42.00	\$42.00	CALIFORNIA
ARVEJA	CAJA 10 lb	SUGAR SNAP PEAS	\$18.00	\$18.00	CALIFORNIA
ARVEJA	CAJA 10 lb	SUGAR SNAP PEAS	\$17.00	\$22.00	GUATEMALA
ARVEJA	CAJA 10 lb	SUGAR SNAP PEAS	\$22.00	\$23.00	CALIFORNIA
ARVEJA	CAJA 10 lb	SUGAR SNAP PEAS	\$22.00	\$23.00	MEXICO
ARVEJA	CAJA 10 lb	SNOW PEAS	\$13.00	\$16.00	CALIFORNIA
ARVEJA	CAJA 10 lb	SNOW PEAS	\$12.00	\$16.00	GUATEMALA
ARVEJA	CAJA 10 lb	SNOW PEAS	\$14.50	\$16.00	MEXICO
CHILE PIMIENTO	CAJA BUSHEL 1 1/9	GREEN	\$18.00	\$22.00	CALIFORNIA
CHILE PIMIENTO	CAJA BUSHEL 1 1/9	GREEN	\$17.00	\$20.00	CALIFORNIA
CHILE PIMIENTO	CAJA BUSHEL 1 1/9	GREEN	\$16.00	\$18.00	CALIFORNIA
CHILE PIMIENTO	CAJA BUSHEL 1 1/9	GREEN	\$13.00	\$16.00	CALIFORNIA
CHILE PIMIENTO	CAJA BUSHEL 1 1/9	RED	\$24.00	\$32.00	CALIFORNIA
CHILE PIMIENTO	CAJA BUSHEL 1 1/9	RED	\$22.00	\$26.00	CALIFORNIA
CHILE PIMIENTO	CAJA BUSHEL 1 1/9	RED	\$17.00	\$23.00	CALIFORNIA
CHILE PIMIENTO	CAJA 15 lb	RED	\$17.00	\$18.00	CALIFORNIA
CHILE PIMIENTO	CAJA 5 kg/11 lb	RED	\$25.50	\$25.50	CANADA
CHILE PIMIENTO	CAJA 5 kg/11 lb	RED	\$28.00	\$30.00	NETHERLANDS
CHILE PIMIENTO	CAJA BUSHEL 1 1/9	YELLOW	\$30.00	\$30.00	CALIFORNIA
CHILE PIMIENTO	CAJA BUSHEL 1 1/9	YELLOW	\$28.00	\$28.00	CALIFORNIA
CHILE PIMIENTO	CAJA BUSHEL 1 1/9	YELLOW	\$24.00	\$26.00	CALIFORNIA
CHILE PIMIENTO	CAJA 15 lb	YELLOW	\$20.00	\$24.00	CALIFORNIA
CHILE PIMIENTO	CAJA 5 kg/11 lb	YELLOW	\$28.00	\$30.00	NETHERLANDS
CHILE PIMIENTO	CAJA 5 kg/11 lb	ORANGE	\$28.00	\$30.00	MEXICO
PIÑA	CAJA 1 layer		\$14.00	\$16.00	COSTA RICA
PIÑA	CAJA 1 layer		\$13.00	\$14.00	COSTA RICA
PIÑA	CAJA 1 layer		\$12.00	\$13.50	COSTA RICA
PIÑA	CAJA 1 layer		\$14.00	\$14.00	HAWAII
PIÑA	CAJA 1 layer		\$12.00	\$13.00	HAWAII
PIÑA	CAJA 1 layer		\$10.00	\$10.00	HAWAII
PIÑA	CAJA 1 layer		\$12.00	\$12.00	MEXICO
PIÑA	CAJA 1 layer		\$12.00	\$12.00	MEXICO
PIÑA	CAJA 1 layer		\$10.00	\$10.00	MEXICO
PIÑA	CAJA 1 layer		\$10.00	\$10.00	MEXICO
PIÑA	CAJA 1 layer		\$12.00	\$13.00	PANAMA

5ta. Ave. 8-06 zona 9, Tel. 2334-1048 2360-4425 y 28



PRODUCTO	UNIDAD	VARIEDAD	PRECIO MINIMO (SEMANA 9 AL 15 de AGOSTO)	PRECIO MAXIMO (SEMANA 9 AL 15 de AGOSTO)	ORIGEN
PIÑA	CAJA 1 layer		\$12.00	\$13.00	PANAMA
PIÑA	CAJA 1 layer		\$11.00	\$12.00	PANAMA
PIÑA	CAJA 1 layer		\$10.00	\$11.00	PANAMA
PIÑA	CAJA 1 layer	BABY TYPE	\$30.00	\$30.00	SOUTH AFRICA
PIÑA	CAJA 1 layer	BABY TYPE	\$30.00	\$30.00	SOUTH AFRICA
PLATANO	CAJA 50 lb		\$22.00	\$24.00	ECUADOR
PLATANO	CAJA 50 lb		\$25.00	\$27.00	GUATEMALA
FRAMBUESAS	flats 12 6-oz cups with lids	RED	\$12.00	\$16.00	CALIFORNIA
FRAMBUESAS	flats 12 6-oz cups with lids	RED	\$18.00	\$20.00	CALIFORNIA
FRAMBUESAS	flats 12 6-oz cups with lids	GOLD	\$24.00	\$24.00	CALIFORNIA
GUICOYITOS	24-26 lb containers	ZUCCHINI	\$16.00	\$18.00	CALIFORNIA
GUICOYITOS	24-26 lb containers	ZUCCHINI	\$16.00	\$18.00	CALIFORNIA
GUICOYITOS	24-26 lb containers	ZUCCHINI	\$14.00	\$17.00	CALIFORNIA
GUICOYITOS	24-26 lb containers	ZUCCHINI	\$14.00	\$16.00	CALIFORNIA
GUICOYITOS	24-26 lb containers	ZUCCHINI	\$14.00	\$16.00	CALIFORNIA
GUICOYITOS	24-26 lb containers	ZUCCHINI	\$14.00	\$15.00	CALIFORNIA
GUICOYITOS	24-26 lb containers	YELLOW STRAIGHTNECK	\$18.00	\$20.00	CALIFORNIA
GUICOYITOS	24-26 lb containers	YELLOW STRAIGHTNECK	\$18.00	\$20.00	CALIFORNIA
GUICOYITOS	24-26 lb containers	YELLOW STRAIGHTNECK	\$16.00	\$18.00	CALIFORNIA
GUICOYITOS	24-26 lb containers	GREY	\$14.00	\$14.00	CALIFORNIA
GUICOYITOS	24-26 lb containers	GREY	\$14.00	\$14.00	CALIFORNIA
GUICOYITOS	24-26 lb containers	GREY	\$10.00	\$12.00	CALIFORNIA
GUICOYITOS	CAJA BUSHEL	ACORN	\$12.00	\$16.00	CALIFORNIA
GUICOYITOS	CAJA BUSHEL	ACORN	\$14.00	\$19.00	CALIFORNIA
GUICOYITOS	CAJA 40 lb	BANANA	\$16.50	\$18.00	CALIFORNIA
GUICOYITOS	CAJA BUSHEL	BUTTERNUT	\$12.00	\$15.00	CALIFORNIA
GUICOYITOS	CAJA BUSHEL	BUTTERNUT	\$14.00	\$18.00	CALIFORNIA
GUICOYITOS	CAJA BUSHEL	KABOCHA	\$18.00	\$22.00	CALIFORNIA
GUICOYITOS	CAJA BUSHEL	SPAGHETTI	\$12.00	\$18.00	CALIFORNIA
TOMATES	25 lb cartons loose	MATURE GREENS	\$14.00	\$15.00	CALIFORNIA
TOMATES	5 kg/11 lb flats	VINE RIPES	\$11.00	\$14.00	CALIFORNIA
TOMATES	flats 1 layer	VINE RIPES	\$9.00	\$10.00	CALIFORNIA
TOMATES	flats 1 layer	VINE RIPES	\$9.00	\$10.00	CALIFORNIA
TOMATES	flats 1 layer	VINE RIPES	\$9.00	\$10.00	CALIFORNIA
TOMATES	flats 2 layer	VINE RIPES	\$18.00	\$20.00	CALIFORNIA
TOMATES	flats 2 layer	VINE RIPES	\$18.00	\$20.00	CALIFORNIA
TOMATES	flats 2 layer	VINE RIPES	\$16.00	\$18.00	CALIFORNIA

Fuente: realizado con datos de USDA

5ta. Ave. 8-06 zona 9, Tel. 2334-1048 2360-4425 y 28





PRODUCTO	UNIDAD	VARIEDAD	PRECIO MINIMO (SEMANA 9 AL 15 de AGOSTO)	PRECIO MAXIMO (SEMANA 9 AL 15 de AGOSTO)	ORIGEN
TOMATES	flats 2 layer	VINE RIPES	\$16.00	\$20.00	CALIFORNIA
TOMATES	flats 2 layer	VINE RIPES	\$18.00	\$18.00	MEXICO
TOMATES	flats 2 layer	VINE RIPES	\$16.00	\$18.00	MEXICO
TOMATES	flats 2 layer	VINE RIPES	\$14.00	\$18.00	MEXICO
TOMATES	CAJA 10 lb	VINE RIPE - HEIRLOOM VARIETIES	\$18.00	\$20.00	MEXICO
TOMATES, CHERRY	flats 12 1-pt baskets	RED	\$8.00	\$12.00	CALIFORNIA
TOMATES, CHERRY	flats 12 1-pt baskets	RED	\$12.00	\$14.00	MEXICO
TOMATES, CHERRY	flats 12 1/2-pt cups with lids	PEAR TYPE	\$30.00	\$30.00	MEXICO
TOMATES, CHERRY	flats 12 1/2-pt cups with lids	PEAR TYPE	\$30.00	\$30.00	MEXICO

Fuente: realizado con datos de USDA

## Toronto, Canadá

PRODUCTO	UNIDAD	VARIEDAD	PRECIO MINIMO (SEMANA 9 AL 15 de AGOSTO)	PRECIO MAXIMO (SEMANA 9 AL 15 de AGOSTO)	ORIGEN
AGUACATE	CAJA 2 layer	HASS	\$39.93	\$49.67	MEXICO
AGUACATE	CAJA 2 layer	HASS	\$37.01	\$41.88	MEXICO
AGUACATE	CAJA 1 layer	HASS	\$18.51	\$18.51	MEXICO
AGUACATE	CAJA 1 layer	HASS	\$16.56	\$18.51	MEXICO
AGUACATE	CAJA 1 layer	HASS	\$18.51	\$18.51	MEXICO
AGUACATE	CAJA 1 layer	HASS	\$15.58	\$27.27	MEXICO
BANANO	CAJA 40 lb		\$18.51	\$19.48	COSTA RICA
BANANO	15 lb cartons	BABY	\$13.15	\$14.61	ECUADOR
BANANO	CAJA 20 lb	RED	\$14.61	\$17.05	ECUADOR
BROCOLI	CAJA		\$18.51	\$19.48	CANADA
BROCOLI	CAJA 20 lb loose	CROWN CUT	\$27.27	\$27.27	CALIFORNIA
BROCOLI	CAJA 20 lb loose	CROWN CUT	\$19.48	\$21.43	MEXICO
MELON	1/2 CAJA		\$14.61	\$19.48	CALIFORNIA
MELON	1/2 CAJA		\$13.64	\$14.61	CALIFORNIA
MELON	oversized 1/2 cartons		\$17.53	\$17.53	UNITED STATES
PAPAYA	CAJA 35 lb	MARADOL TYPE	\$27.27	\$32.14	MEXICO
ARVEJA	CAJA BUSHEL 1 1/9	ENGLISH	\$49.67	\$53.57	UNITED STATES
ARVEJA	CAJA 10 lb	SUGAR SNAP PEAS	\$17.53	\$28.25	GUATEMALA

Fuente: realizado con datos de USDA

5ta. Ave. 8-06 zona 9, Tel. 2334-1048 2360-4425 y 28



PRODUCTO	UNIDAD	VARIEDAD	PRECIO MINIMO (SEMANA 9 AL 15 de AGOSTO)	PRECIO MAXIMO (SEMANA 9 AL 15 de AGOSTO)	ORIGEN
ARVEJA	CAJA 10 lb	SNOW PEAS	\$18.51	\$25.81	CHINA
CHILE PIMIENTO	CAJA 25 lb	GREEN	\$19.48	\$20.94	FLORIDA
CHILE PIMIENTO	CAJA 25 lb	GREEN	\$11.69	\$23.38	UNITED STATES
CHILE PIMIENTO	CAJA 25 lb	RED	\$30.19	\$30.19	UNITED STATES
CHILE PIMIENTO	CAJA 5 kg/11 lb	RED	\$17.53	\$24.35	CANADA
CHILE PIMIENTO	CAJA 25 lb	YELLOW	\$19.48	\$31.17	MEXICO
CHILE PIMIENTO	CAJA 5 kg/11 lb	YELLOW	\$24.35	\$24.35	CANADA
CHILE PIMIENTO	CAJA 5 kg/11 lb	ORANGE	\$29.22	\$29.22	CANADA
PIÑA	CAJA		\$17.53	\$17.53	COSTA RICA
PIÑA	CAJA		\$15.58	\$15.58	COSTA RICA
PIÑA	CAJA		\$13.64	\$17.53	COSTA RICA
PLATANO	CAJA 25 lb		\$23.38	\$31.17	COLOMBIA
FRAMBUESAS	flats 12 6-oz cups with lids	RED	\$29.22	\$29.22	CALIFORNIA
FRAMBUESAS	flats 12 6-oz cups with lids	GOLD	\$30.19	\$35.06	CALIFORNIA
GUICOYITOS	CAJA 20 lb	ZUCCHINI	\$13.64	\$15.58	UNITED STATES
GUICOYITOS	25 lb containers	ZUCCHINI	\$10.71	\$23.13	MEXICO
GUICOYITOS	CAJA 35-40 lb	ACORN	\$27.52	\$27.52	UNITED STATES
GUICOYITOS	CAJA 35-40 lb	BUTTERCUP	\$28.25	\$28.25	UNITED STATES
GUICOYITOS	CAJA 35-40 lb	BUTTERNUT	\$19.97	\$22.16	UNITED STATES
GUICOYITOS	CAJA 35-40 lb	SPAGHETTI	\$30.68	\$39.20	UNITED STATES
TOMATES	15 lb flats	VINE RIPES	\$16.56	\$16.56	CANADA
TOMATES	15 lb flats	VINE RIPES	\$16.56	\$16.56	CANADA
TOMATES	15 lb flats	VINE RIPES	\$12.66	\$12.66	CANADA
TOMATES	15 lb flats	VINE RIPES	\$12.66	\$12.66	CANADA
TOMATES	15 lb flats	VINE RIPES	\$12.66	\$12.66	CANADA
TOMATES	15 lb flats	VINE RIPES	\$14.61	\$14.61	CANADA
TOMATES	15 lb flats	VINE RIPES	\$12.66	\$16.56	MEXICO
TOMATES	15 lb flats	VINE RIPES	\$12.66	\$16.56	MEXICO
TOMATES	CAJA 25 lb loose	VINE RIPES	\$17.05	\$25.32	FLORIDA
TOMATES	CAJA 25 lb loose	VINE RIPES	\$17.05	\$24.35	FLORIDA
TOMATES	CAJA 25 lb loose	VINE RIPES	\$17.05	\$24.35	FLORIDA
TOMATES	5 kg/11 lb flats	VINE RIPES	\$17.53	\$19.48	CANADA
TOMATES	5 kg/11 lb flats	VINE RIPES	\$15.58	\$15.58	CANADA
TOMATES	5 kg/11 lb flats	VINE RIPES	\$12.66	\$12.66	CANADA
TOMATES	5 kg/11 lb flats	VINE RIPES	\$12.66	\$12.66	MEXICO
TOMATES, CHERRY	flats 12 1-pt baskets		\$18.51	\$23.38	FLORIDA

Fuente: realizado con datos de USDA

5ta. Ave. 8-06 zona 9, Tel. 2334-1048 2360-4425 y 28



## México, Distrito Federal, Central de Abastos

PRODUCTO	UNIDAD	VARIEDAD	PRECIO MINIMO (SEMANA 9 AL 15 de AGOSTO)	PRECIO MAXIMO (SEMANA 9 AL 15 de AGOSTO)	ORIGEN
AGUACATE	10 kg containers	HASS	\$25.15	\$25.28	MICHOACAN
BANANO	CAJA 18 kg	CHIAPAS	\$5.53	\$5.90	CHIAPAS
BANANO	CAJA 18 kg	TABASCO	\$5.53	\$5.90	TABASCO
BANANO	CAJA 18 kg	DOMINICO	\$10.22	\$10.27	CHIAPAS
BROCOLI	CAJA/crates		\$0.63	\$0.71	PUEBLA
MELON	CAJA 38 kg /crates		\$13.43	\$14.15	DURANGO
MELON	CAJA 38 kg /crates		\$13.43	\$14.15	DURANGO
PAPAYA	CAJA	MARADOL TYPE	\$0.87	\$0.90	OAXACA
CHILE PIMIENTO	12 kg containers	GREEN	\$11.79	\$11.85	GUANAJUATO
PIÑA	CAJA		\$1.34	\$1.34	VERACRUZ
PIÑA	CAJA		\$1.02	\$1.03	VERACRUZ
PLATANOS	CAJA	GREEN	\$0.43	\$0.47	CHIAPAS
GUICOYITOS	CAJA 25 kg	ZUCCHINI	\$12.58	\$15.80	PUEBLA
TOMATE	flats	IMMATURE GREENS	\$0.24	\$0.25	QUERETARO
TOMATE	CAJA 10 kg	VINE RIPES	\$11.00	\$11.06	SAN LUIS POTOSI

Fuente: realizado con datos de USDA

## Paris, Francia, Unión Europea

PRODUCTO	UNIDAD	VARIEDAD	PRECIO MINIMO (SEMANA 9 AL 15 de AGOSTO)	PRECIO MAXIMO (SEMANA 9 AL 15 de AGOSTO)	ORIGEN
AGUACATE	CAJA 2 layer	HASS	\$39.93	\$49.67	MEXICO
AGUACATE	CAJA 2 layer	HASS	\$37.01	\$41.88	MEXICO
AGUACATE	CAJA 1 layer	HASS	\$18.51	\$18.51	MEXICO
AGUACATE	CAJA 1 layer	HASS	\$16.56	\$18.51	MEXICO
AGUACATE	CAJA 1 layer	HASS	\$18.51	\$18.51	MEXICO
AGUACATE	CAJA 1 layer	HASS	\$15.58	\$27.27	MEXICO
BANANO	CAJA 40 lb		\$18.51	\$19.48	COSTA RICA
BANANO	15 lb cartons	BABY	\$13.15	\$14.61	ECUADOR
BANANO	CAJA 20 lb	RED	\$14.61	\$17.05	ECUADOR
BROCOLI	CAJA		\$18.51	\$19.48	CANADA
BROCOLI	CAJA 20 lb loose	CROWN CUT	\$27.27	\$27.27	CALIFORNIA
BROCOLI	CAJA 20 lb loose	CROWN CUT	\$19.48	\$21.43	MEXICO
MELON	1/2 CAJA		\$14.61	\$19.48	CALIFORNIA
MELON	1/2 CAJA		\$13.64	\$14.61	CALIFORNIA
MELON	oversized 1/2 cartons		\$17.53	\$17.53	UNITED STATES
PAPAYA	CAJA 35 lb	MARADOL TYPE	\$27.27	\$32.14	MEXICO
ARVEJA	CAJA 10 lb	SUGAR SNAP PEAS	\$17.53	\$28.25	GUATEMALA

5ta. Ave. 8-06 zona 9, Tel. 2334-1048 2360-4425 y 28



PRODUCTO	UNIDAD	VARIEDAD	PRECIO MINIMO (SEMANA 9 AL 15 de AGOSTO)	PRECIO MAXIMO (SEMANA 9 AL 15 de AGOSTO)	ORIGEN
FRAMBUESAS	125 gm containers	RED	\$13.26	\$13.34	FRANCE
GUICOYITOS	CAJA	ZUCCHINI	\$1.13	\$1.47	FRANCE
GUICOYITOS	CAJA	ROUND ZUCCHINI	\$1.86	\$1.87	FRANCE
TOMATES	flats		\$0.73	\$0.93	BELGIUM

Fuente: realizado con datos de USDA

## Precios Pagados de los Principales Ornamentales de Exportación de Guatemala en los Diferentes Mercados Internacionales y Origen de las compras

### Boston, Estados Unidos

PRODUCTO	UNIDAD	VARIEDAD	PRECIO MINIMO (SEMANA 9 AL 15 de AGOSTO)	PRECIO MAXIMO (SEMANA 9 AL 15 de AGOSTO)	ORIGEN
AVE DEL PARAISO (STRELITZIA)	Ramo 5s		\$12.50	\$12.50	COSTA RICA
AVE DEL PARAISO (STRELITZIA)	Ramo 5s		\$11.50	\$11.50	ECUADOR
CLAVELES	vástago		\$0.40	\$0.42	COLOMBIA
CLAVELES	vástago		\$0.42	\$0.42	COLOMBIA
CLAVELES	vástago		\$0.36	\$0.38	COLOMBIA
CLAVELES	vástago		\$0.40	\$0.42	COLOMBIA
CLAVELES MINIATURA	Ramo		\$4.50	\$4.50	COLOMBIA
CRISANTEMOS	vástago	STANDARD	\$2.00	\$2.00	CALIFORNIA
CRISANTEMOS	vástago	STANDARD	\$1.10	\$1.10	ECUADOR
CRISANTEMOS	vástago	STANDARD	\$1.25	\$1.25	ECUADOR
CRISANTEMOS	Ramo 10s	DISBUD	\$7.50	\$7.50	COLOMBIA
CRISANTEMOS	Ramo 10s	DISBUD	\$6.50	\$7.50	COLOMBIA
CLEMENTINAS	flat cartons 10 3-lb mesh bags		\$32.00	\$42.00	CHILE
CLEMENTINAS	flat cartons 10 3-lb mesh bags		\$35.00	\$35.00	PERU
DIENTE DE LEON	cartons bunched		\$18.00	\$18.00	CANADA
DIENTE DE LEON	cartons bunched		\$15.00	\$15.00	NEW JERSEY
GERBERA	vástago	STANDARD TYPE	\$1.25	\$1.25	CANADA
GERBERA	vástago	STANDARD TYPE	\$0.75	\$0.85	GUATEMALA
GERBERA	vástago	STANDARD TYPE	\$1.25	\$1.25	NEW ENGLAND
GERBERA	vástago	MINIATURE TYPE	\$0.75	\$0.75	CANADA

Fuente: realizado con datos de USDA

5ta. Ave. 8-06 zona 9, Tel. 2334-1048 2360-4425 y 28



	UNIDAD	VARIEDAD	PRECIO MINIMO (SEMANA 9 AL 15 de AGOSTO)	PRECIO MAXIMO (SEMANA 9 AL 15 de AGOSTO)	ORIGEN
GERBERA	vástago	MINIATURE TYPE	\$0.85	\$0.90	NEW ENGLAND
GLADIOLA	ramo		\$12.50	\$12.50	CALIFORNIA
GLADIOLA	ramo		\$7.50	\$8.00	CANADA
GLADIOLA	ramo		\$8.50	\$8.50	NEW JERSEY
LIRIOS	ramo	ASIATIC TYPE	\$12.00	\$13.50	CALIFORNIA
LIRIOS	ramo	ASIATIC TYPE	\$13.50	\$13.50	COSTA RICA
LIRIOS	ramo	ASIATIC TYPE	\$12.50	\$12.50	MAINE
LIRIOS	Ramo 10s	ORIENTAL TYPE	\$22.50	\$22.50	COLOMBIA
LIRIOS	ramo	ORIENTAL TYPE	\$25.00	\$27.50	NEW ENGLAND
LIRIOS	Ramo 10s	ORIENTAL TYPE	\$20.00	\$20.00	CALIFORNIA
LIRIOS	Ramo 10s	ORIENTAL TYPE	\$17.50	\$20.00	CANADA
LIRIOS	Ramo 10s	ORIENTAL TYPE	\$17.50	\$18.00	COSTA RICA
LIRIOS	Ramo 10s	ORIENTAL TYPE	\$22.50	\$30.00	CANADA
LIRIOS	Ramo 10s	ORIENTAL TYPE	\$25.00	\$25.00	CALIFORNIA
LIRIOS	Ramo 10s	ORIENTAL TYPE	\$20.00	\$20.00	COSTA RICA
LIRIOS	ramo	ORIENTAL TYPE	\$20.00	\$20.00	MAINE
LIRIOS	ramo	ORIENTAL TYPE	\$20.00	\$20.00	NEW ENGLAND
LIRIOS	Ramo 10s	ORIENTAL TYPE	\$20.00	\$20.00	CALIFORNIA
LIRIOS	Ramo 10s	ORIENTAL TYPE	\$17.50	\$20.00	CANADA
LIRIOS	Ramo 10s	ORIENTAL TYPE	\$17.50	\$18.00	COSTA RICA
LIRIOS	Ramo 10s	ORIENTAL TYPE	\$26.50	\$26.50	CANADA
LIRIOS	Ramo 10s	ORIENTAL TYPE	\$24.00	\$25.00	CALIFORNIA
LIRIOS	Ramo 10s	ORIENTAL TYPE	\$20.00	\$20.00	COSTA RICA
LIRIOS	Ramo 5s	ORIENTAL TYPE	\$18.50	\$18.50	NEW ENGLAND
LIRIOS	ramo	ORIENTAL TYPE	\$20.00	\$20.00	MAINE
LIRIOS	ramo	ORIENTAL TYPE	\$20.00	\$20.00	NEW ENGLAND
LIRIOS	Ramo 10s	ORIENTAL TYPE	\$25.00	\$25.00	CALIFORNIA
LIRIOS	ramo	ORIENTAL TYPE	\$20.00	\$20.00	MAINE
ROSA, GARDEN HYBRIDS	vástago		\$2.50	\$3.25	CALIFORNIA
ROSA, GARDEN HYBRIDS	vástago		\$1.25	\$2.25	ECUADOR
ROSE, HYBRID TEA	vástago	ASSTD COLORS INCL RED	\$0.85	\$0.85	COLOMBIA
ROSE, HYBRID TEA	vástago	ASSTD COLORS INCL RED	\$0.65	\$0.65	COLOMBIA
ROSE, HYBRID TEA	vástago	ASSTD COLORS INCL RED	\$0.95	\$0.95	ECUADOR
ROSE, HYBRID TEA	vástago	ASSTD COLORS INCL RED	\$0.85	\$0.85	ECUADOR
ROSE, HYBRID TEA	vástago	ASSTD COLORS INCL RED	\$0.75	\$0.75	ECUADOR
ROSE, HYBRID TEA	vástago	ASSTD COLORS INCL RED	\$0.50	\$0.65	ECUADOR
ROSE, SPRAY TYPE	Ramo 10s	ASSORTED COLORS	\$12.50	\$12.50	COLOMBIA
ROSE, SPRAY TYPE	Ramo 10s	ASSORTED COLORS	\$12.50	\$12.50	ECUADOR
ROSE, SWEETHEART	vástago		\$1.00	\$1.00	CANADA
ROSE, SWEETHEART	vástago		\$0.95	\$0.95	ISRAEL
ROSE, SWEETHEART	vástago		\$0.75	\$0.75	NETHERLANDS

Fuente: realizado con datos de USDA

5ta. Ave. 8-06 zona 9, Tel. 2334-1048 2360-4425 y 28