



Gobierno de Guatemala

Ministerio de Agricultura,
Ganadería y Alimentación

DIRECCION DE
PLANEAMIENTO



Informe Semanal del Comportamiento de Precios de los principales productos Agropecuarios

Mercado Mayoreo Guatemala y Precios Internacionales

Semana del 23 al 29 de Agosto del 2013

5ta. Ave. 8-06 zona 9, Tel. 2334-1048 2360-4425 y 28

www.maga.gob.gt

direcciondeplaneamiento@gmail.com



Contenido

Resumen Nacional.....	1
Resumen Internacional.....	2
Granos Básicos.....	3
Cuadro General Comparativo de Precios Promedio Semanales. De Algunos Granos Básicos....	3
Precios Diarios de Granos Básicos, Pagados al Mayorista en el Mercado La Terminal:.....	4
Hortalizas.....	5
Cuadro General Comparativo de Precios Promedio Semanal. De Algunas Hortalizas.....	5
Precios Diarios de Hortalizas Pagados al Mayorista en el Mercado La Terminal:.....	7
Frutas.....	8
Cuadro General Comparativo de Precios Promedio Semanal. De Algunas Frutas.....	8
Precios Diarios de Frutas, Pagados al Mayorista en el Mercado La Terminal:.....	10
Productos de Origen Animal.....	11
Cuadro General Comparativo de Precios Promedio Semanal. De Algunos Productos de Origen Animal.....	11
Precios Diarios de Producto de Origen Animal, Pagados al Mayorista en el Mercado La Terminal:.....	12
Hidrobiológicos.....	13
Precios Diarios de Hidrobiológicos, Pagados al Mayorista en el Mercado La Terminal:.....	13
Flores.....	14
Precios Diarios de Flores de Corte, Pagados al Consumidor en el Mercado La Terminal:.....	14
Abarrotes.....	14
Precios Diarios de Abarrotes, Pagados al Mayorista, Mercado La Terminal:.....	14
Precios Diarios de Abarrotes, Pagados Por El Consumidor Mercado La Terminal:.....	15
Precios Centroamericanos en U.S\$ Dólares al por Mayor de los Principales Productos Agropecuarios.....	16
Precios Internacionales de Productos Agropecuarios.....	17
Precio Internacional de Maíz.....	17
Precios a Futuro de Maíz.....	17
Precios de Contado de Maíz.....	18



Precio Internacional de La Soya	18
Precios a futuro de Frijol Soya.....	19
Precio de Contado de Frijol Soya.....	19
Precios Internacionales del Café	20
Precio a Futuro de Café	21
Precios de Contado de Café.....	21
Precio Internacional Del Azúcar	22
Precios a Futuro De Azúcar 11.....	23
Precios a Futuro De Azúcar 16.....	23
Precio Internacional Del Cacao.....	24
Precios A Futuro De Cacao	24
Precios Pagados de las Principales Hortalizas y Frutas de Exportación de Guatemala en los Diferentes Mercados Internacionales y Origen de Las Compras	24
Miami, Estados Unidos	25
Los Angeles, Estados Unidos	26
Toronto, Canadá	30
México, Distrito Federal, Central de Abastos.....	32
Paris, Francia, Unión Europea	33
Precios Pagados de los Principales Ornamentales de Exportación de Guatemala en los Diferentes Mercados Internacionales y Origen de las compras	33
Boston, Estados Unidos	33



Resumen Nacional

En el presente informe se resume el comportamiento de los precios durante la semana. Incluye los principales productos agropecuarios nacionales e internacionales, así como las variaciones en los precios.

Tabla Explicativa del Comportamiento del Precio de Algunos Productos que Presentaron Variaciones Significativas Durante La semana

Producto	Precios de la Semana Actual (Quetzales)		Precio Promedio Semanal (Quetzales)		Diferencia (Q) Semana Actual - Anterior		Situación de la Oferta	Factores que Influyeron en la Variación
	Mín	Máx	Anterior	Actual				
Maíz Blanco (Quintal)	155.00	158.00	154.80	156.00	↑	1.20	Reducción Moderada	a) Reducción de grano almacenado. b) Reducción de Ingreso de producto de nueva cosecha
Frijol Negro (Quintal)	325.00	325.00	324.40	325.00	↔	0.60	Estable	Regularización por parte de los productores para evitar que el precio baje más de lo previsto.
Tomate Industrial Mediano De Primera (Caja 45 A 50 Lbs.)	160.00	165.00	146.67	163.33	↑	16.67	Escaso	a) Ciclo bajo de cosecha. b) Aumento de la demanda externa.
Chile Pimiento Mediano De Primera (Caja De 100 A 150 Unid)	60.00	70.00	51.67	65.00	↑	13.33	Decreciente	a) Reducción de los volúmenes ofertados. b) Aumento de la demanda externa.
Pepino Mediano De Primera (Caja De 50 Unidades)	60.00	70.00	53.33	63.33	↑	10.00	Decreciente	c) Ciclo bajo de cosecha. d) Aumento de la demanda externa.
Piña Mediana De Primera (Ciento)	333.00	367.00	328.00	355.67	↑	27.67	Escaso	Ciclo bajo de cosecha
Sandía Redonda Mediana (Ciento)	833.00	967.00	761.00	922.33	↑	161.33	Escaso	Ciclo bajo de cosecha

Aunque el maíz y frijol no presentan variaciones significativas, se incluyen por la importancia que tienen para el País.



Resumen Internacional

Los precios futuros del Maíz en Chicago se comportaron de forma mixta, finalizando el período con ganancias en todos los contratos futuros. Las ganancias más notables se presentaron durante el fin de semana, debido a compras técnicas realizadas tanto por especuladores y participantes buscando evitar el riesgo a futuro. Al final del período se presentó una ligera alza debida a las preocupaciones acerca del clima en Estados Unidos. La consultora Lanworth redujo su estimación de producción en Estados Unidos a 340 millones de toneladas (4% menos que la estimación anterior) y también para China. En Europa también se han disminuido las estimaciones de rendimiento, también debido a la actualidad climática.

El comportamiento de los precios futuros de soya también fue mixto, con tendencia al alza. Los pronósticos de clima caluroso y seco para Estados Unidos, que amenazan con reducir el rendimiento en esta zona. A esto se suma que el establecimiento del cultivo fue tardío lo cual dejó a la soya vulnerable ante la época seca en Agosto, factor al que la Soya es muy sensible en el período de desarrollo en el que se encontraba. Las pérdidas se vieron presionadas por ventas técnicas y por una toma de utilidades luego de que subieron a un máximo de 11 meses y especulaciones de un clima levemente más favorable en Estados Unidos. En lo que respecta a Brasil, los productores se ven más inclinados a sembrar soya debido a los bajos precios del maíz en ese país, incluso si los precios internacionales de Soya se encuentran por debajo de los del anterior año. A esto se suma que el Real brasileño se ve debilitado frente al dólar, lo cual favorecería las exportaciones agrícolas de Brasil si la tendencia se mantiene al menos hasta enero 2014, cuando se dé el inicio de las cosechas.

Durante este período los precios futuros del café arábigo en Nueva York también fueron mixtos, pero con tendencia a la baja. Las bajas reportadas se deben, según analistas, a ventas especulativas y de los mismos productores. También influyen la abundante cosecha de Brasil y la debilidad del Real brasileño ante el Dólar. Brasil reporta que ha ingresado a la época de mayor actividad de recolección de café y que analistas estiman que producirán 52 millones de bolsas de 60 kg en este ciclo, así como 60 millones de bolsas para la campaña 2014-2015, a pesar de las heladas del mes de julio.

El comportamiento de los precios de azúcar 11 fue mixto para esta semana. Las alzas reportadas se debieron a pronósticos de clima más frío en Brasil, aunque según analistas, no debía causar daño pero sí reducir el ritmo de la cosecha de nuevo. Por otro lado, las bajas se vieron presionadas por factores como la debilidad de la moneda brasileña frente al dólar y los pronósticos de clima más favorable durante la semana. También influyó el reporte de la ISO del día jueves, que contiene las primeras estimaciones donde se prevé que la producción mundial para 2013/2014 se establecerá en 180,837 TM, frente a la demanda mundial de solo 176,335 TM, por lo que se esperan bajas en las cotizaciones del azúcar a futuro. Por esta razón y la demanda, los molinos han estado interesados en la producción de etanol en lugar de azúcar.



Granos Básicos

Cuadro General Comparativo de Precios Promedio Semanales. De Algunos
Granos Básicos

Maíz Blanco (Quintal)	Precio Promedio (Quetzales)		variación	
	Anterior	Actual	Absoluta (Q.)	Relativa (%)
	154.80	156.00	1.20	1%
	Tendencia de Precios: Al alza en relación con la semana anterior.			
	Situación de abastecimiento: Decremento moderado			
	Causas: Al inicio de la semana se observó reducción de los volúmenes ofertados lo que causó alza en el precio, sin embargo, a partir del día 28 se incrementó notablemente la oferta con el ingreso del ciclo de cosechas de la costa sur y de Playitas. Estas cosechas sufrieron atraso por la falta de lluvias, que según comentarios de transportistas y mayoristas, obligó a los productores en esta región a sembrar a finales de mayo y principios de junio. Otro factor que afectó el abastecimiento es que el grano almacenado se está terminando. Cabe mencionar que el grano nuevo está ingresando húmedo y por ello se observan en el mercado varios precios de acuerdo al grado de humedad.			
	Tendencia esperada: Se espera para la próxima semana incremento notable de la oferta y precios con tendencia a la baja, por el ingreso de mayores volúmenes procedentes de la Nueva Concepción, La Máquina, Retalhuleu, Playitas y Petén.			
Frijol Negro (Quintal)	Anterior	Actual	Absoluta (Q.)	Relativa (%)
	324.40	325.00	0.60	0%
	Tendencia de Precios: A estabilizarse.			
	Situación de abastecimiento: Normal de acuerdo con la estacionalidad			
	Causas: La normalización del abastecimiento durante la semana y la tendencia de los precios a estabilizarse se explica con el ciclo de cosechas de la región oriental, el cual está pasando por la etapa en donde los productores empiezan a almacenar para evitar que los precios continúen bajando. Según los mayoristas los precios actuales son los que esperaban de acuerdo con las referencias que tienen de la cosecha en esta región.			
	Tendencia esperada: Para la próxima semana se espera oferta Normal y precios estables.			
Arroz (Quintal)	Anterior	Actual	Absoluta (Q.)	Relativa (%)
	322.20	323.00	0.80	0%
	Tendencia de Precios: Estables			
	Situación de abastecimiento: Normal			
	Causas: El abastecimiento normal se justifica por la regulación de oferta, que mantiene un abastecimiento permanente de los mercados mayoristas, mayoritariamente de grano importado procedente de U.S.A. Mencionan los comercializadores que los "Beneficios aún tienen existencias de arroz en granza, así mismo, que están a la espera del inicio de la cosecha nacional la cual se espera de inicio a partir de la próxima semana.			
	Tendencia esperada: : Para la próxima semana, los mayoristas no esperan cambios relevantes de la oferta y demanda y posiblemente los precios se mantengan dentro de los mismos rangos			
Sorgo (Quintal)	Anterior	Actual	Absoluta (Q.)	Relativa (%)
	140.00	140.00	0.00	0%
	Tendencia de Precios: Estables			
	Situación de abastecimiento: Escaso			
	Causas. El abastecimiento es escaso por no se época de cosechas. Sin embargo, Los precios no registraron variaciones en relación con el precio promedio de la semana anterior, lo cual se justifica con una demanda poco dinámica.			
	Tendencia esperada: Para la próxima semana se podría esperar un abastecimiento limitado y posiblemente con una demanda similar que mantenga los precios dentro de los mismos rangos.			



Precios Diarios de Granos Básicos, Pagados al Mayorista en el Mercado La Terminal:





Producto	Medida	Precios Diarios Expresado en Quetzales					Promedio	
		23	26	27	28	29	16 al 22 Ago	16 al 22 Ago
Arroz Oro 90-10	Quintal	323.00	323.00	323.00	323.00	323.00	323.00	322.20
Arroz Oro 80-20	Quintal	288.00	288.00	288.00	288.00	288.00	288.00	288.00
Arroz Oro Grano Quebrado > 20% (Tercera)	Quintal	SO	SO	SO	SO	SO	-	-
Frijol Blanco De Primera	Quintal	345.00	345.00	350.00	350.00	350.00	348.00	347.40
Frijol Blanco De Segunda	Quintal	330.00	330.00	337.00	337.00	337.00	334.20	331.00
Frijol Negro De Primera	Quintal	325.00	325.00	325.00	325.00	325.00	325.00	324.40
Frijol Negro De Segunda	Quintal	307.00	308.00	308.00	308.00	308.00	307.80	309.40
Frijol Rojo De Primera	Quintal	330.00	334.00	334.00	334.00	334.00	333.20	329.00
Frijol Rojo De Segunda	Quintal	308.00	308.00	308.00	308.00	308.00	308.00	308.00
Maíz Amarillo De Primera	Quintal	168.00	168.00	168.00	168.00	168.00	168.00	168.00
Maíz Amarillo De Segunda	Quintal	SO	SO	SO	SO	SO	-	-
Maíz Amarillo de Primera Importado	Quintal	160.00	SO	SO	SO	SO	160.00	160.00
Maíz Blanco De Primera	Quintal	158.00	155.00	155.00	156.00	156.00	156.00	154.80
Maíz Blanco De Segunda	Quintal	155.00	148.00	148.00	148.00	148.00	149.40	150.00
Sorgo De Primera	Quintal	140.00	140.00	140.00	140.00	140.00	140.00	140.00

Fuente: Investigación Primaria de la Dirección de Planeamiento del Ministerio de Agricultura, Ganadería y Alimentación
SO = Sin Oferta







Hortalizas

Cuadro General Comparativo de Precios Promedio Semanal. De Algunas
Hortalizas

Tomate Industrial Mediano De Primera (Caja 45 A 50 Lbs.)	Precio Promedio (Quetzales)		variación	
	Anterior	Actual	Absoluta (Q.)	Relativa (%)
	146.67	163.33	16.67	11.36%
	<p>Tendencia de Precios: Al alza</p> <p>Situación de abastecimiento: Escaso</p> <p>Causas: Según los mayoristas el alza en el precio que se dio durante la semana, es debido a la inestabilidad climática en la región de oriente y la alta demanda que se está dando actualmente para el mercado de El Salvador.</p> <p>Tendencia esperada: Se podría esperar para la próxima semana, una oferta escasa, con precios al alza por la misma causa.</p>			
Chile Pimiento Mediano De Primera (Caja De 100 A 150 Unid)	Anterior	Actual	Absoluta (Q.)	Relativa (%)
	51.67	65.00	13.33	26%
	<p>Tendencia de Precios: Al alza</p> <p>Situación de abastecimiento: Es decreciente</p> <p>Causas: Según comentarios de mayoristas, el alza que se observó durante la semana se debe a un incremento de demanda del mercado salvadoreño, la conclusión de cosechas de oriente y sur. Actualmente el mercado está siendo abastecido con cosechas procedentes de Guatemala, Chimaltenango y Sacatepéquez.</p> <p>Tendencia esperada: Para la próxima semana se podría esperar, una oferta en condiciones similares.</p>			
Cebolla Seca Blanca Mediana Importada (Quintal)	Anterior	Actual	Absoluta (Q.)	Relativa (%)
	233.33	233.33	0.00	0%
	<p>Tendencia de Precios: Estable</p> <p>Situación de abastecimiento: Normal</p> <p>Causas: Según los mayoristas la oferta de cebolla seca mexicana ha sido normal, y reportan oferta en el mercado de cebolla nacional que aún no llena los estándares de primera calidad, pero que sí influye en el precio de la mexicana. Durante la semana el precio de la cebolla nacional considerada de segunda calidad fue de Q.200.00/qq.</p> <p>Tendencia esperada: Se espera que para la próxima semana abastecimiento similar de producto, mexicano y nacional, con precios similares a la semana actual.</p>			
Papa Loman Lavada Grande De Primera (Quintal)	Anterior	Actual	Absoluta (Q.)	Relativa (%)
	133.33	136.67	3.33	2%
	<p>Tendencia de Precios: Al alza moderada</p> <p>Situación de abastecimiento: Escaso</p> <p>Causas: El alza en el precio que se produjo durante la semana, es derivada según mayoristas a que continúa la reducción de cosecha de la variedad Loman. Sin embargo, se observa presencia de la variedad ICTA, que podría incrementarse y regular el abastecimiento en el mercado.</p> <p>Tendencia esperada: Se podría esperar para la próxima semana, un mejor abastecimiento con precios a la baja.</p>			



Cuadro General Comparativo de Precios Promedio Semanal. De Algunas Hortalizas.

Güisquil Mediano (Ciento)	Precio Promedio (Quetzales)		variación	
	Anterior	Actual	Absoluta (Q.)	Relativa (%)
	43.33	43.33	0.00	0%
	<p>Tendencia de Precios: Estable</p> <p>Situación de abastecimiento: Normal</p> <p>Causas: La estabilidad en el precio que prevaleció en este producto durante la semana se debe, según mayoristas, a que la oferta ha sido normal, manteniendo los precios estables.</p> <p>Tendencia esperada: Para próxima semana, podría esperarse a que se mantenga la oferta en el mercado y precios dentro del mismo rango de esta semana.</p>			
Repollo Blanco Mediano De Primera (Red 12 A 15 Unidades)	Anterior	Actual	Absoluta (Q.)	Relativa (%)
	20.00	16.67	-3.33	-17%
	<p>Tendencia de Precios: A la baja</p> <p>Situación de abastecimiento: Abundante</p> <p>Causas: La baja en el precio se debe según los mayoristas, a un incremento de oferta en el mercado, derivado del pico en la época de cosecha en los departamentos de Sacatepéquez, Quezaltenango, Sololá y Chimaltenango.</p> <p>Tendencia esperada: Podría esperarse para la próxima semana, una oferta normal y precios estables.</p>			
Coliflor Mediana De Primera (Red 12 A 15 Unidades)	Anterior	Actual	Absoluta (Q.)	Relativa (%)
	23.33	21.67	-1.67	-7%
	<p>Tendencia de Precios. A la baja</p> <p>Situación de abastecimiento: Abundante</p> <p>Causas: La baja en el precio que se observó durante la semana, según mayoristas, es debido a un incremento de oferta en el mercado, derivado de la cosecha abundante en los departamentos de Chimaltenango, Sacatepéquez y Sololá.</p> <p>Tendencia esperada: Se espera para la próxima semana, un abastecimiento satisfactorio y precios tendiendo a la baja.</p>			
Pepino Mediano De Primera (Caja De 50 Unidades)	Anterior	Actual	Absoluta (Q.)	Relativa (%)
	53.33	63.33	10.00	19%
	<p>Tendencia de Precios: Al alza</p> <p>Situación de abastecimiento: En Decremento</p> <p>Causas: Según los mayoristas, se debe al incremento de demanda al mercado del Salvador, además está por finalizar el actual ciclo de cosecha en las zonas productoras de: Zacapa Jutiapa, y Guatemala.</p> <p>Tendencia esperada: Se podría esperar para la próxima semana, una reducción de volúmenes de oferta, posiblemente con precios tendiendo al alza.</p>			

5ta. Ave. 8-06 zona 9, Tel. 2334-1048 2360-4425 y 28



Precios Diarios de Hortalizas Pagados al Mayorista en el Mercado La Terminal:

Producto	Medida	Precios Diarios al Mayorista Expresado en Quetzales			Promedio	
		23	26	28	23 al 29 Ago	16 al 22 Ago
Apio Mediano	Docena	14.00	15.00	13.00	14.00	13.33
Arveja China Revuelta	Costal 40 Lbs.	30.00	30.00	30.00	30.00	43.33
Arveja Dulce (Con Vaina)	Costal 40 Lbs.	80.00	80.00	60.00	73.33	73.33
Brócoli Mediano	Caja 20 A 24 Unidades	20.00	30.00	40.00	30.00	26.67
Cebolla Seca Amarilla Mediana Importada	Quintal	230.00	230.00	230.00	230.00	233.33
Cebolla Blanca Con Tallo Mediana	Manojo 50 Unidades	30.00	25.00	25.00	26.67	26.67
Cebolla Seca Blanca Mediana Importada	Quintal	220.00	240.00	240.00	233.33	233.33
Cebolla Seca Morada Mediana Importada	Quintal	240.00	240.00	240.00	240.00	240.00
Cebolla Seca Morada Mediana Nacional	Quintal	200.00	200.00	200.00	200.00	206.67
Chile Jalapeño Grande De Primera	Caja 36 Lbs.	100.00	120.00	120.00	113.33	88.33
Chile Jalapeño Mediano De Primera	Caja 36 Lbs.	80.00	90.00	90.00	86.67	73.33
Chile Pimiento Grande De Primera	Caja 90 A 100 Unidades	70.00	80.00	80.00	76.67	63.33
Chile Pimiento Mediano De Primera	Caja De 100 A 150 Unid.	60.00	65.00	70.00	65.00	51.67
Coliflor Mediana	Red 13 A 15 Unidades	20.00	25.00	20.00	21.67	23.33
Ejote De Primera	Costal 40 Lbs.	SO	SO	SO	-	25.00
Ejote Francés De Primera	Costal 40 Lbs.	25.00	30.00	30.00	28.33	25.00
Güicoy Sazón Mediano	Red de 13-15 Unidades	50.00	60.00	60.00	56.67	56.67
Güisquil Mediano	Ciento	45.00	45.00	40.00	43.33	43.33
Lechuga Repollada Mediana De Primera	Caja 30 Unidades	25.00	25.00	25.00	25.00	20.00
Loroco De Primera	Quintal	350.00	350.00	350.00	350.00	350.00
Papa Larga Lavada Grande	Quintal	130.00	130.00	125.00	128.33	113.33
Papa Loman Lavada Grande De Primera	Quintal	140.00	150.00	120.00	136.67	133.33
Papa Loman Lavada Mediana	Quintal	120.00	120.00	100.00	113.33	103.33
Papa Loman Lavada Pequeña	Quintal	85.00	85.00	80.00	83.33	81.67
Papa Redonda Lavada Grande	Quintal	125.00	120.00	110.00	118.33	125.00
Papa Redonda Sin Lavar Grande	Quintal	115.00	110.00	100.00	108.33	115.00
Pepino Mediano De Primera	Caja De 50 Unidades	60.00	60.00	70.00	63.33	53.33
Remolacha	Red de 7 a 8 Docenas	25.00	25.00	25.00	25.00	28.33
Repollo Blanco Mediano	Red 12 A 15 Unidades	20.00	15.00	15.00	16.67	20.00
Tomate Industrial Grande De Primera	Caja 45 A 50 Lbs.	175.00	175.00	175.00	175.00	163.33
Tomate Industrial Mediano De Primera	Caja 45 A 50 Lbs.	160.00	165.00	165.00	163.33	146.67
Tomate Manzano Mediano De Primera	Caja 140 A 170 Unidades	100.00	SO	SO	100.00	91.67
Yuca Entera Mediana De Primera	Red 75 A 80 Unidades	100.00	100.00	100.00	100.00	76.67
Zanahoria Mediana De Primera	Red 7 A 8 Docenas	35.00	35.00	35.00	35.00	40.00

Fuente: Investigación Primaria de la Dirección de Planeamiento del Ministerio de Agricultura, Ganadería y Alimentación. SO: Sin oferta.

5ta. Ave. 8-06 zona 9, Tel. 2334-1048 2360-4425 y 28







Frutas

Cuadro General Comparativo de Precios Promedio Semanal de
Algunas Frutas

Aguacate Criollo Grande (Red 90 A 100 Unidades)	Precio Promedio (Quetzales)		variación	
	Anterior	Actual	Absoluta (Q.)	Relativa (%)
	272.00	272.00	0.00	0.00%
	Tendencia de Precios: Estable			
	Situación de abastecimiento: Normal			
	Causas: Durante la semana se observó ofertas y demanda normal, según comentarios de mayoristas, se justifica por el ciclo de cosecha de las regiones de Chichicastenango, Chimaltenango y Sololá, además de oferta procedente de Petén que según comentarios, es fuerte y está influyendo en la estabilidad de los precios.			
	Tendencia esperada: Para la próxima semana se podría esperar oferta normal y precios estables.			
Banano Maduro Criollo Mediano (Quintal)	Anterior	Actual	Absoluta (Q.)	Relativa (%)
	100.00	100.00	0.00	0.0%
	Tendencia de Precios: Estable			
	Situación de abastecimiento: Normal			
	Causas: Oferta y demanda en condiciones similares a la semana anterior, lo cual se justifica por la estabilidad de los precios con un ciclo de cosecha satisfactoria, de acuerdo a la estacionalidad.			
	Tendencia esperada: Se podría esperar para la próxima semana un abastecimiento normal y precio estable.			
Limón Criollo Mediano De Primera (Millar)	Anterior	Actual	Absoluta (Q.)	Relativa (%)
	70.33	60.67	-9.67	-13.7%
	Tendencia de Precios: A la baja			
	Situación de abastecimiento: Creciente moderado			
	Causas: Se pudo observar una variación a la baja en el precio con respecto a la semana anterior, lo cual comentan mayoristas, se debe a un incremento de oferta por el ingreso de cosecha de la región de oriente.			
	Tendencia esperada: Se podría esperar para la próxima semana oferta y demanda en condiciones normales y precios estables.			
Naranja Piña (Azucarona) Ciento	Anterior	Actual	Absoluta (Q.)	Relativa (%)
	22.00	20.67	-1.33	-6.1%
	Tendencia de Precios: A la baja			
	Situación de abastecimiento: Creciente moderado			
	Causas: Se observó una leve variación a la baja en relación al precio promedio presentado a la semana anterior. Esto se justifica por el aumento de oferta de producto de origen hondureño.			
	Tendencia esperada: se podría esperar para la próxima semana un abastecimiento y precios en similares condiciones.			



Cuadro General Comparativo de Precios Promedio Semanal. De Algunas Frutas

Papaya Criolla Mediana (Ciento)	Precio Promedio (Quetzales)		Variación	
	Anterior	Actual	Absoluta (Q.)	Relativa (%)
	583.00	583.00	0.00	0.0%
	Tendencia de Precios: Estable			
	Situación de abastecimiento: Normal			
	Causas: El precio no presentó variación alguna con respecto a la semana anterior. El abastecimiento al mercado está fluyendo sin novedad. Según comentan mayoristas, de acuerdo al ciclo de cosecha, se espera un incremento de la oferta por el ingreso de un ciclo alto.			
	Tendencia esperada: Para la próxima semana, se podría esperar aumento en la oferta y precios con tendencia a la baja.			
Piña Mediana De Primera (Ciento)	Anterior	Actual	Absoluta (Q.)	Relativa (%)
	328.00	355.67	27.67	8.4%
	Tendencia de Precios: Al alza			
	Situación de abastecimiento: Escasa			
	Causas: Se pudo observar que hubo una disminución de los volúmenes ofertados. El incremento del precio en comparación al promedio de la semana anterior, obedece según comentarios de los mayoristas, a la disminución de cosecha en la región de Villa Canales (El Jocotillo).			
	Tendencia esperada: Se podría esperar un abastecimiento decreciente y precios con tendencia al alza.			
Plátano Maduro Mediano De Primera (Ciento)	Anterior	Actual	Absoluta (Q.)	Relativa (%)
	87.67	83.00	-4.67	-5.3%
	Tendencia de Precios: A la baja			
	Situación de abastecimiento: Creciente moderado			
	Causas: Se pudo observar un crecimiento en los volúmenes de abastecimiento en el mercado, la baja en el precio en comparación al promedio de la semana anterior, según comentan mayoristas, se justifica con el ingreso de cosecha de la Costa Sur,			
	Tendencia esperada: Se espera para la próxima semana oferta en similares condiciones y una demanda normal con precios estables.			
Sandía Redonda Mediana (Ciento)	Anterior	Actual	Absoluta (Q.)	Relativa (%)
	761.00	922.33	161.33	21.2%
	Tendencia de Precios: Al alza			
	Situación de abastecimiento: Escasa			
	Causas: Se observó que en la semana una baja en los volúmenes de ofertas, y precios con tendencia al alza según comentan mayoristas, se justifica por la disminución de cosecha de las regiones de Jutiapa, Zacapa y Chiquimula y Costa Sur.			
	Tendencia esperada: Se podría espera para la próxima semana disminución de volúmenes de oferta y precios con tendencia al alza.			



Precios Diarios de Frutas, Pagados al Mayorista en el Mercado La Terminal:





Producto	Medida	Precios Diarios Expresado en Quetzales			Promedio	
		23	26	28	23 al 29 Ago	16 al 22 Ago
Aguacate Criollo Grande	Red 90 A 100 Unidades	272.00	272.00	272.00	272.00	272.00
Aguacate Hass Mediano Importado	Caja 7 Kilos (35 A 40 Unid.)	123.00	113.00	113.00	116.33	112.67
Aguacate Hass Mediano Nacional	Caja De 35 40 Unid.	100.00	100.00	100.00	100.00	100.00
Banano De Exportación De Primera	Caja 100 A 105 Unidades	45.00	45.00	45.00	45.00	45.00
Banano Maduro Criollo Mediano	Quintal	100.00	100.00	100.00	100.00	100.00
Coco Verde Mediano	Ciento	193.00	193.00	193.00	193.00	197.67
Durazno Blanco Mediano	Ciento	25.00	25.00	25.00	25.00	28.67
Fresa Mediana De Primera	Caja De 40 Lb	47.00	53.00	53.00	51.00	50.00
Jocote De Corona Grande De Primera	Ciento	43.00	43.00	43.00	43.00	-
Jocote De Corona Mediano De Primera	Ciento	25.00	25.00	20.00	23.33	-
Limón Criollo Mediano De Primera	Millar	57.00	60.00	65.00	60.67	70.33
Limón Persa Mediano De Primera	Millar	153.00	153.00	153.00	153.00	153.00
Mandarina Criolla Mediana De Primera Nac.	Ciento	SO	SO	57.00	57.00	-
Mango Tommy Atkins Mediano De Primera	Ciento	80.00	80.00	SO	80.00	80.00
Manzana Del Prado Mediana De Primera	Quintal	150.00	150.00	150.00	150.00	150.00
Manzana Jonathan Mediana De Primera	Quintal	208.00	200.00	200.00	202.67	198.00
Melocotón Mediano De Primera	Ciento	63.00	63.00	73.00	66.33	63.00
Melón Cantaloupe Mediano De Primera	Ciento	533.00	633.00	667.00	611.00	517.00
Mora Mediana De Primera	Caja De 40 Lb	80.00	80.00	80.00	80.00	83.00
Naranja Piña (Azucarona)	Ciento	22.00	20.00	20.00	20.67	22.00
Naranja Valencia Mediana De Primera	Ciento	SO	SO	SO	-	-
Papaya Criolla Mediana	Ciento	583.00	583.00	583.00	583.00	583.00
Piña Mediana De Primera	Ciento	367.00	333.00	367.00	355.67	328.00
Plátano Maduro Grande De Primera	Ciento	103.00	103.00	103.00	103.00	107.67
Plátano Maduro Mediano De Primera	Ciento	83.00	83.00	83.00	83.00	87.67
Rambután mediano de Primera	Ciento	20.00	20.00	20.00	20.00	20.00
Sandía Redonda Mediana	Ciento	833.00	967.00	967.00	922.33	761.00
Uva Roja Importada	Caja De 22 Lbs.	217.00	217.00	217.00	217.00	180.00
Zapote Mediano De Primera	Ciento	SO	SO	SO	-	-

Fuente: Investigación Primaria de la Dirección de Planeamiento del Ministerio de Agricultura, Ganadería y Alimentación
SO: Sin oferta



Productos de Origen Animal

Cuadro General Comparativo de Precios Promedio Semanal. De
Algunos Productos de Origen Animal

Bovino en Canal (Libra)	Precio Promedio (Quetzales)		variación	
	Anterior	Actual	Absoluta (Q.)	Relativa (%)
	14.50	14.50	0.00	0.00%
	Tendencia de Precios: Estable			
	Situación de abastecimiento: Normal			
	Causas: En el período se pudo observar que el precio se mantuvo estable y el mercado tuvo un abastecimiento normal.			
	Tendencia esperada: Se podría esperar un comportamiento similar.			
Huevo Blanco Mediano (Caja De 360 Unidades)	Anterior	Actual	Absoluta (Q.)	Relativa (%)
	325.00	325.00	0.00	0.00%
	Tendencia de Precios: Estable			
	Situación de abastecimiento: Normal			
	Causas: Se pudo observar que el precio se mantuvo estable y el mercado tuvo un abastecimiento normal.			
	Tendencia esperada: Se podría esperar un comportamiento similar.			
Pollo Entero (Sin Menudos) (Libra)	Anterior	Actual	Absoluta (Q.)	Relativa (%)
	12.00	12.00	0.00	0.00%
	Tendencia de Precios: Estable			
	Situación de abastecimiento: Normal			
	Causas: Durante el período el precio y la oferta se mantuvieron estables, por consiguiente no presentaron variación alguna en relación con el precio promedio de la semana anterior.			
	Tendencia esperada: Se podría esperar un comportamiento similar.			
Porcino En Canal (Libra)	Anterior	Actual	Absoluta (Q.)	Relativa (%)
	12.50	12.50	0.00	0.00%
	Tendencia de Precios: Estable			
	Situación de abastecimiento: Normal			
	Causas: En la semana se pudo observar que el precio y la oferta no registraron ninguna variación y se mantuvieron estables.			
	Tendencia esperada: Se podría esperar un comportamiento similar			

**Precios Diarios de Producto de Origen Animal, Pagados al Mayorista en el Mercado La Terminal:**

Producto	Medida	Precios Diarios Expresado en Quetzales			Promedio	
		23	26	28	23 al 29 de Ago	16 al 22 de Ago
Bovino En Canal	Libra	14.50	14.50	14.50	14.50	14.50
Crema Pura	Litro	32.00	32.00	32.00	32.00	32.00
Cuadril De Pollo	Libra	8.50	8.50	8.50	8.50	8.50
Huevo Blanco Extra	Caja De 360 Unidades	390.00	390.00	390.00	390.00	390.00
Huevo Blanco Grande	Caja De 360 Unidades	360.00	360.00	360.00	360.00	360.00
Huevo Blanco Mediano	Caja De 360 Unidades	325.00	325.00	325.00	325.00	325.00
Huevo Blanco Pequeño	Caja De 360 Unidades	295.00	295.00	295.00	295.00	295.00
Huevo Rosado Grande	Caja De 360 Unidades	360.00	360.00	360.00	360.00	360.00
Muslos De Pollo	Libra	8.50	8.50	8.50	8.50	8.50
Pechuga De Pollo Con Ala	Libra	13.50	13.50	13.50	13.50	13.50
Pechuga De Pollo	Libra	14.00	14.00	14.00	14.00	14.00
Pollo Entero (Sin Menudos)	Libra	12.00	12.00	12.00	12.00	12.00
Pollo Importado (Piezas)	Caja De 40 Lb	270.00	270.00	270.00	270.00	270.00
Porcino En Canal	Libra	12.50	12.50	12.50	12.50	12.50
Queso Fresco	Libra	22.00	22.00	22.00	22.00	22.00

Fuente: Investigación Primaria de la Dirección de Planeamiento del Ministerio de Agricultura, Ganadería y Alimentación
ND = No Disponible



Hidrobiológicos

Precios Diarios de Hidrobiológicos, Pagados al Mayorista en el Mercado La Terminal:

Producto	Medida	Precios Diarios Expresado en Quetzales		Promedio	
		27	29	23 al 29 Ago	16 al 22 Ago
Camarón Blanco(Mar)Grande Sin Cabeza (Nacional)	Quintal	4,500.00	4,500.00	4,500.00	4,500.00
Camarón Blanco(Mar)Mediano Sin Cabeza (Nacional)	Quintal	3,000.00	3,000.00	3,000.00	3,000.00
Camarón Blanco (Mar) Pequeño Sin Cabeza	Quintal	1,200.00	1,200.00	1,200.00	1,200.00
Camarón Rojo(Mar)Grande Sin Cabeza (Nacional)	Quintal	SO	SO	-	-
Camarón Rojo(Mar)Mediano Sin Cabeza Nacional	Quintal	SO	SO	-	-
Camarón Rojo (Mar) Pequeño Sin Cabeza	Quintal	SO	SO	-	-
Camarón Grande (de estanque)	Quintal	3,200.00	3,200.00	3,200.00	3,200.00
Camarón Mediano (de estanque)	Quintal	2,500.00	2,500.00	2,500.00	2,500.00
Camarón Pequeño (de estanque)	Quintal	1,300.00	1,300.00	1,300.00	1,300.00
Corvina Entera Revuelta	Quintal	1,200.00	1,200.00	1,200.00	1,200.00
Filete De Corvina	Quintal	2,000.00	2,000.00	2,000.00	2,000.00
Filete De Dorado	Quintal	1,200.00	1,200.00	1,200.00	1,200.00
Mojarra Grande	Quintal	1,100.00	1,100.00	1,100.00	1,100.00
Mojarra Mediana	Quintal	900.00	900.00	900.00	900.00
Mojarra Pequeña	Quintal	800.00	800.00	800.00	800.00
Pargo Entero Revuelto	Quintal	1,500.00	1,500.00	1,500.00	1,500.00
Pargo Grande	Quintal	1,800.00	1,800.00	1,800.00	1,800.00
Pargo Mediano	Quintal	1,500.00	1,500.00	1,500.00	1,500.00
Pargo Pequeño	Quintal	1,000.00	1,000.00	1,000.00	1,000.00
Robalo Entero (Revuelto)	Quintal	1,300.00	1,300.00	1,300.00	1,300.00
Robalo Grande	Quintal	2,000.00	2,000.00	2,000.00	2,000.00
Robalo Mediano	Quintal	1,500.00	1,500.00	1,500.00	1,500.00
Robalo Pequeño	Quintal	1,200.00	1,200.00	1,200.00	1,200.00
Tiburón Entero (Revuelto)	Quintal	1,200.00	1,200.00	1,200.00	1,000.00
Tiburón(Filete)	Quintal	1,500.00	1,500.00	1,500.00	1,200.00
Tilapia Grande	Quintal	1,100.00	1,100.00	1,100.00	1,100.00
Tilapia Mediana	Quintal	900.00	900.00	900.00	900.00
Tilapia Pequeña	Quintal	700.00	700.00	700.00	700.00

Fuente: Investigación Primaria de la Dirección de Planeamiento del Ministerio de Agricultura, Ganadería y Alimentación
ND = No Disponible.

5ta. Ave. 8-06 zona 9, Tel. 2334-1048 2360-4425 y 28



Flores

Precios Diarios de Flores de Corte, Pagados al Consumidor en el Mercado La Terminal:

Producto	Medida	Precios Diarios Expresado en Quetzales		Promedio	
		27	29	23 al 29 Ago	16 al 22 Ago
Azucena	Manojo De 6 A 7 Unidades	SO	SO	-	-
Clavel (Varios Colores)	Docena	8.00	9.00	8.50	8.00
Crisantemo (Pompón)	Manojo De 18 A 20 Unidades	11.00	9.00	10.00	11.00
Crisantemo (Standard)	Docena	8.00	8.00	8.00	8.00
Estaticia (Blanca)	Manojo De 10 A 15 Unidades	SO	SO	-	-
Estaticia (Morada)	Manojo De 10 A 15 Unidades	5.00	5.00	5.00	-
Girasol	Docena	22.00	22.00	22.00	22.00
Gladiola	Docena	14.00	15.00	14.50	14.00
Margarita	Manojo De 18 A 20 Unidades	8.00	9.00	8.50	8.00
Rosa (Varios Colores)	Docena	12.00	13.00	12.50	12.00

Fuente: Investigación Primaria de la Dirección de Planeamiento del Ministerio de Agricultura, Ganadería y Alimentación
SO: Sin oferta

Abarrotes

Precios Diarios de Abarrotes, Pagados al Mayorista, Mercado La Terminal:

Producto	Medida	Precios Diarios Expresado en Quetzales		Promedio	
		27	29	23 al 29 Ago	16 al 22 Ago
Aceite Comestible Ideal	Envase de 800 MI (Caja de 12 Unidades)	175.00	175.00	175.00	175.00
Aceite Comestible La Patrona	Envase de 800 MI (Caja de 12 Unidades)	160.00	155.00	157.50	160.00
Aceite Comestible Olmeca	Envase de 800 MI (Caja de 12 Unidades)	ND	165.00	165.00	-
Azúcar Estándar Caña Real	6 Bolsas de 2500 Gramos	92.50	92.50	92.50	92.50
Azúcar Estándar Caña Real	Bolsa de 15 Kg (30 bolsas de 500 Grs.)	93.00	93.00	93.00	93.00
Azúcar Estándar o Blanca Nacional	Saco 50 Kg	290.00	290.00	290.00	290.00
Harina De Maíz Maseca	Saco de 50 Lbs.	175.00	175.00	175.00	175.00
Harina De Maíz Tortimasa	Saco de 50 Lbs.	168.00	168.00	168.00	168.00
Harina De Trigo Dura Especial Sol	Quintal	310.00	310.00	310.00	310.00
Harina De Trigo Dura Virgen de Covadonga	Quintal	320.00	320.00	320.00	317.50
Harina De Trigo Suave Sol	Quintal	278.00	278.00	278.00	278.00

Fuente: Investigación Primaria de la Dirección de Planeamiento del Ministerio de Agricultura, Ganadería y Alimentación

**Precios Diarios de Abarrotes, Pagados Por El Consumidor Mercado La Terminal:**

Producto	Medida	Precios Diarios Expresado en Quetzales		Promedio	
		27	29	23 al 29 Ago	16 al 22 Ago
Aceite Comestible Ideal	Envase de 800 Ml	16.00	16.00	16.00	16.00
Aceite Comestible La Patrona	Envase de 800 Ml	15.00	15.00	15.00	15.00
Azúcar Estándar Caña Real	Bolsa de 2500 Grs.	17.00	17.00	17.00	17.00
Azúcar Estándar Caña Real	Bolsa De 500 Grs.	3.50	3.50	3.50	3.50
Harina De Maíz Maseca	Libra	5.00	5.00	5.00	5.00
Harina De Maíz Tortimasa	Libra	4.50	4.50	4.50	4.50
Harina De Trigo Dura Virgen de Covadonga	Libra	4.00	4.00	4.00	4.00
Harina De Trigo Suave Sol	Libra	3.50	3.50	3.50	3.50
Leche Entera Anchor	Bolsa De 360 Grs.	27.00	27.00	27.00	27.00
Leche Entera Nido	Bolsa De 360 Grs.	29.00	29.00	29.00	28.50

Fuente: Investigación Primaria de la Dirección de Planeamiento del Ministerio de Agricultura, Ganadería y Alimentación



Precios Centroamericanos en U.S\$ Dólares al por Mayor de los Principales Productos Agropecuarios

PRODUCTO	Costa Rica	El Salvador	Guatemala	Honduras	Nicaragua	Panamá
Granos Básicos						
Arroz pilado 90-10[TM]	1,373.44	869.57	887.17	ND	922.39	1,130.43
Arroz pilado 80-20[TM]	1,462.63	847.83	792.61	ND	848.70	1,068.91
Maíz amarillo[TM]	344.54	ND	462.39	ND	549.78	536.30
Maíz blanco[TM]	769.49	326.09	428.70	ND	466.96	ND
Frijol negro[TM]	1,653.29	ND	892.17	ND	ND	ND
Frijol rojo seda[TM]	ND	782.61	ND	ND	665.43	ND
Frijol rojo tinto[TM]	2,043.22	608.70	903.70	ND	616.30	1,724.57
Sorgo blanco[TM]	ND	304.35	385.22	ND	431.96	ND
Sorgo rojo[TM]	ND	ND	ND	ND	401.52	ND
Harina de maíz blanco[TM]	ND	978.26	481.52	ND	907.61	ND
Productos Pecuarios						
Carne de novillo en canal[Kg]	3.66	4.35	4.00	ND	3.09	3.26
Carne de cerdo en canal[Kg]	2.94	3.48	3.43	ND	3.24	3.26
Carne de pollo entero[Kg]	4.44	2.72	3.30	ND	2.30	2.39
Leche fluida[Litro]	1.02	1.33	1.01	ND	0.84	1.11
Huevos de gallina[Kg]	3.52	2.07	2.28	ND	2.22	2.34
Variables Macroeconómicas						
Tipo de cambio[Mon.Nacional/US\$]	505.09	1.00	7.90	ND	24.91	1.00

Fuente: Consejo Agropecuario Centroamericano CAC

Precios al 26 de agosto, 2013

ND= No Disponible

TM = 22.04 qq, Kg=1000 g, 1000g = 0.01qq

 Precio Mayor

 Precio Menor

5ta. Ave. 8-06 zona 9, Tel. 2334-1048 2360-4425 y 28



Precios Internacionales de Productos Agropecuarios

Precio Internacional de Maíz

Durante la jornada del 23 al 29 de agosto los futuros del maíz de Chicago estuvieron cotizándose en ambos lados del tablero, al final cerraron el período analizado con ganancias en todos los contratos futuros. Las ganancias más notables se presentaron durante el fin de semana, observadas en los contratos del día 26, las cuales se constituyeron por compras técnicas que fueron realizadas no solo por los especuladores sino por participantes que deseaban cubrirse del riesgo a futuro; inmediatamente al día siguiente (27) los futuros del maíz amarillo retrocedieron, influidos por una toma de ganancias, la cual se extendió al día 28. Para finalizar el período analizado, el día 29 se presentó nuevamente una ligera alza, debido principalmente a las preocupaciones sobre el clima en la principal zona productora de Estados Unidos. Al momento se espera que el clima sea un factor determinante para fijar los precios y por ahora el alza está limitada.

La consultora de granos Lanworth (marca de Thomson Reuters Commodities Research and Forecasts) redujo el miércoles su pronóstico para las cosechas de maíz en 4%, a 340 millones de toneladas (a un rendimiento promedio de 9.5 toneladas por hectárea) en Estados Unidos debido al clima caluroso y seco a lo largo de la región central. "Las observaciones de campo están indicando un rápido declive en el potencial de rendimiento en importantes Estados productores en EEUU, también redujo la estimación para China", dijo Lanworth en un reporte.

En Europa también han disminuido las estimaciones de rendimientos para el maíz debido al clima seco y caluroso.

Precios a Futuro de Maíz Bolsa de Futuros de Chicago (CBOT) (Dólares por Tonelada)

FECHA	23 de Agosto			26 de agosto			27 de agosto			28 de agosto			29 de agosto		
	Último	Valor	Cierre	Último	Valor	Cierre	Último	Valor	Cierre	Último	Valor	Cierre	Último	Valor	Cierre
sep-13	195.07	↑	191.92	203.04	↑	195.07	196.74	↓	203.04	198.51	↑	196.74	195.76	↓	198.51
dic-13	185.03	↑	182.87	197.04	↑	185.03	191.43	↓	197.04	189.26	↓	191.43	189.56	↑	189.26
mar-14	189.85	↑	187.79	201.76	↑	189.85	196.35	↓	201.76	194.28	↓	196.35	194.58	↑	194.28
may-14	193.00	↑	190.94	204.71	↑	193.00	199.30	↓	204.71	197.23	↓	199.30	197.63	↑	197.23
jul-14	195.17	↑	193.20	206.68	↑	195.17	201.37	↓	206.68	199.50	↓	201.37	199.79	↑	199.50
sep-14	196.55	↑	194.58	205.90	↑	196.55	201.66	↓	205.90	200.09	↓	201.66	200.97	↑	200.09
dic-14	198.71	↑	196.74	207.27	↑	198.71	203.04	↓	207.27	201.47	↓	203.04	202.84	↑	201.47
mar-15	202.35	↑	200.19	210.52	↑	202.35	206.39	↓	210.52	204.91	↓	206.39	206.19	↑	204.91
may-15	204.32	↑	202.16	212.10	↑	204.32	208.06	↓	212.10	206.68	↓	208.06	207.77	↑	206.68
jul-15	205.70	↑	203.44	213.18	↑	205.70	209.24	↓	213.18	207.86	↓	209.24	208.85	↑	207.86

Fuente Reuters del 23 al 29 de agosto de 2013

Cierre= se refiere al precio que cerró la bolsa de valores el día anterior

Último = se refiere al precio último establecido el día que se reporta

Valor= se refiere al comportamiento de alza o baja en relación del cierre anterior y el último precio registrado en la bolsa.



Precios de Contado de Maíz Mercados Internacionales (Dólares por Tonelada)

Tipo de producto / Origen	Lugar de entrega						PROMEDIO
		23.08.13	26.08.13	27.08.13	28.08.13	29.08.13	
Sur Central	Centro Sur de Chicago, Illinois	248.02	248.02	232.67	234.24	225.97	237.78
Amarillo No. 2 de exportación	Del Golfo	256.09	262.09	259.54	245.46	245.07	253.65
Amarillo Yellow	Amarillo, Texas	232.27	243.69	256.29	250.38	256.29	247.78
Golfo Exportación Amarillo # 2	Mineapolis	240.34	248.32	242.02	243.79	241.43	243.18
Amarillo	Golfo de Lousiana	241.33	256.29	264.16	255.89	245.66	252.67
Amarillo No. 2	Kansas City	228.73	236.60	230.30	232.27	231.09	231.80
Blanco No. 2	Kansas City	209.44	217.71	214.16	212.98	212.98	213.45

Fuente Reuters del 23 al 29 de agosto de 2013

Precio Internacional de La Soya

Durante la semana el comportamiento de los precios futuros de la Soya concurreó mixto, con tendencia mayormente al alza. El 23, 26 y 28 concluyeron con ganancias en todos los contratos. Según operadores, esto es debido a los pronósticos de un clima caluroso y seco en la zona de cultivo de EUA, que amenazan con oprimir el rendimiento de la oleaginosa, además de que sufrió atrasos en el establecimiento de plantaciones esta temporada debido a un clima de primavera excesivamente húmedo, dejando la cosecha muy retrasada frente a su ritmo normal de maduración y vulnerable a un clima duro en agosto, pues la soya es particularmente sensible al clima seco debido a que la cosecha está ingresando a un período clave de desarrollo. El 27 y 29 concluyeron con pérdidas en todos los contratos, debido a que se vieron presionados por ventas técnicas y por una toma de utilidades después de que subieron a un máximo de 11 meses y de especulaciones de un clima levemente más húmedo en la región central de Estados Unidos.

Según Analistas de FC Stone, los precios bajos domésticos del maíz en Brasil hacen más atractiva la siembra de soya, incluso aunque los precios internacionales estén por debajo de los del año pasado. Otro factor que lleva a los agricultores a apostar por la soya es la tasa de cambio; el real brasileño se debilitó alrededor de un 20% contra el dólar desde mayo. Eso favorecería las exportaciones agrícolas de Brasil si la tendencia se mantiene hasta el inicio de las cosechas, probablemente en enero 2014.

DIRECCION DE
PLANEAMIENTOPrecios a futuro de Frijol Soya
Bolsa de Futuros de Chicago (CBOT)
(Dólares por Tonelada)

FECHA	23 de Agosto			26 de agosto			27 de agosto			28 de agosto			29 de agosto		
	Último	Valor	Cierre	Último	Valor	Cierre	Último	Valor	Cierre	Último	Valor	Cierre	Último	Valor	Cierre
sep-13	501.64	↑	485.75	524.61	↑	501.64	519.56	↓	524.61	526.54	↑	519.56	525.43	↓	526.54
nov-13	487.96	↑	472.80	510.55	↑	487.96	503.57	↓	510.55	504.40	↑	503.57	502.84	↓	504.40
ene-14	488.14	↑	473.44	509.64	↑	488.14	501.74	↓	509.64	502.84	↑	501.74	501.46	↓	502.84
mar-14	479.60	↑	466.37	497.14	↑	479.60	490.80	↓	497.14	494.57	↑	490.80	491.91	↓	494.57
may-14	468.76	↑	457.28	484.56	↑	468.76	480.52	↓	484.56	484.83	↑	480.52	480.98	↓	484.83
jul-14	468.39	↑	457.73	483.00	↑	468.39	478.68	↓	483.00	481.43	↑	478.68	479.05	↓	481.43
ago-14	463.06	↑	453.23	475.56	↑	463.06	470.50	↓	475.56	474.73	↑	470.50	472.43	↓	474.73
sep-14	451.58	↑	441.75	463.06	↑	451.58	455.62	↓	463.06	459.94	↑	455.62	457.55	↓	459.94
nov-14	442.58	↑	435.05	447.91	↑	442.58	445.70	↓	447.91	449.47	↑	445.70	445.88	↓	449.47
ene-15	443.86	↑	436.42	449.28	↑	443.86	446.99	↓	449.28	450.85	↑	446.99	447.17	↓	450.85

Fuente: Reuters del 23 al 29 de agosto de 2013

Cierre= se refiere al precio que cerró la bolsa de valores el día anterior

Último = se refiere al precio último establecido el día que se reporta

Valor = Se refiere al comportamiento de alza o baja en relación del cierre anterior y el último precio registrado en la bolsa

Precio de Contado de Frijol Soya
Mercados Internacionales
(Dólares por Tonelada)

Lugar de entrega	PRECIOS					PROMEDIO
	23.08.13	26.08.13	27.08.13	28.08.13	29.08.13	
San Louis, Missouri	515.51	515.51	533.89	533.52	531.68	526.02
Mercado de Louisiana	524.33	539.40	562.18	555.20	554.09	547.04
Mercado de Minneapolis	518.82	533.89	551.16	544.17	544.91	538.59
Mercado de Memphis	494.94	510.00	532.78	525.80	524.70	517.64
Mercado de Kansas	509.64	524.70	547.48	540.50	541.23	532.71
Illinois, Chicago	534.99	534.99	550.79	551.89	550.42	544.62
Illinois, Chicago	531.31	531.31	546.75	548.22	546.75	540.87
Golfo de USA	537.56	560.16	561.72	553.82	551.80	553.01
Argentina	546.00	567.00	567.00	553.00	549.00	556.40
Buenos Aires, Argentina	323.46	323.46	323.46	323.46	323.46	323.46
Mercado de Texas	561.08	561.08	561.08	561.08	561.08	561.08

Fuente Reuters del 23 al 29 de agosto de 2013



Precios Internacionales del Café

El comportamiento de los precios futuros del café arábigo de Nueva York, durante la semana fue mixto, con mayor tendencia a la baja. Los días 23, 27 y 29 se pudo observar pérdidas en todos sus contratos, excepto diciembre-2013, marzo-2014 y mayo-2014 del 23 que quedaron igual. Según analistas, esta baja en los precios es causada por la venta especulativa y por los mismos productores del aromático; asimismo, la abundante cosecha reportada por Brasil y una débil moneda brasileña frente al dólar americano pesan en el mercado. Mientras los días 26 y 28 se observaron con ganancias en todos sus contratos. Los operadores del mercado comentan que probablemente solo sea un rebote de algo que ya está perdido.

Según FC Stone, Brasil está ahora en el período de mayor actividad en la recolección de café, y que producirá 52 millones de bolsas de 60 kilogramos en este ciclo, así como 60 millones de bolsas para la temporada 2014-2015, a pesar de las heladas ocurridas en julio, que dañaron árboles en las zonas cafeteras meridionales del principal exportador del aromático.

KCU13 - Coffee - Daily Line Chart



Fuente: Agrimoney con datos de CME Group



Precio a Futuro de Café

Bolsa de Futuros de New York (CSCE)

(Centavos de Dólar por Libra)

FECHA	23 de Agosto			26 de agosto			27 de agosto			28 de agosto			29 de agosto			
	Contrato	Último	Valor	Cierre	Último	Valor	Cierre	Último	Valor	Cierre	Último	Valor	Cierre	Último	Valor	Cierre
sep-13	114.65	↓	114.80	115.66	↑	114.65	114.75	↓	115.66	116.22	↑	114.75	114.75	↓	116.22	
dic-13	118.70	=	118.70	119.41	↑	118.70	118.40	↓	119.41	120.12	↑	118.40	119.31	↓	120.12	
mar-14	121.70	=	121.70	122.35	↑	121.70	121.34	↓	122.35	123.01	↑	121.34	122.30	↓	123.01	
may-14	123.72	=	123.72	124.38	↑	123.72	123.37	↓	124.38	125.04	↑	123.37	124.38	↓	125.04	
jul-14	125.70	↓	125.75	126.36	↑	125.70	125.35	↓	126.36	127.07	↑	125.35	126.36	↓	127.07	
sep-14	127.58	↓	127.63	128.24	↑	127.58	127.17	↓	128.24	128.95	↑	127.17	128.29	↓	128.95	
dic-14	129.71	↓	129.86	130.47	↑	129.71	129.45	↓	130.47	131.33	↑	129.45	130.92	↓	131.33	
mar-15	131.89	↓	132.19	132.60	↑	131.89	131.68	↓	132.60	133.61	↑	131.68	133.41	↓	133.61	
may-15	133.81	↓	134.22	134.42	↑	133.81	133.51	↓	134.42	135.34	↑	133.51	135.18	↓	135.34	
jul-15	135.74	↓	136.20	136.25	↑	135.74	135.34	↓	136.25	137.01	↑	135.34	136.81	↓	137.01	

Fuente: Reuters del 23 al 29 de agosto de 2013

Cierre= se refiere al precio que cerró la bolsa de valores el día anterior

Último = se refiere al precio último establecido el día que se reporta

Valor= se refiere al comportamiento de alza o baja en relación del cierre anterior y el último precio registrado en la bolsa.

Precios de Contado de Café

Mercados Internacionales

(Centavos de Dólar por Libra)

Tipo de producto / Origen	Lugar de entrega	PRECIOS					PROMEDIO
		23.08.13	26.08.13	27.08.13	28.08.13	29.08.13	
Robusta Estándar de Uganda	Nueva York	138.55	99.88	99.88	99.56	100.01	107.58
Robusta 2.5% b&b de Vietnam G2	Nueva York	130.05	93.38	93.38	93.06	93.01	100.58
Robusta Grado 4 de Indonesia	Nueva York	132.05	94.88	94.88	94.56	94.51	102.18
Arabigo lavado HBMC de Perú	Nueva York	130.05	130.75	129.75	ND.	130.65	130.30
Arabigo lavado Premium de Guatemala	Nueva York	140.05	139.75	138.75	ND.	139.15	139.43
Arabigo de Alta Calidad de México	Nueva York	128.05	128.75	127.75	129.45	128.65	128.53
Arabigo de México	Laredo, México	124.55	125.25	124.25	125.95	125.65	125.13
Arabigo de El Salvador	Nueva York	134.05	136.75	135.75	137.45	136.65	136.13
Epoca de Colombia	Nueva York	142.55	140.75	139.75	141.45	138.15	140.53
Superior UGQ de Colombia	Nueva York	141.55	139.75	138.75	140.45	137.15	139.53
Santos No. 2/3 fc/ss, fancy de Brasil	Nueva York	117.05	117.75	116.75	118.45	117.65	117.53
Santos No. 4, de Brasil	Nueva York	111.55	112.25	111.25	112.95	112.15	112.03
Santos Riado	Santos, Brasil	155.21	155.21	155.21	155.21	155.21	155.21
Santos Río Taste No. 6	Santos, Brasil	149.47	149.47	149.47	149.47	149.47	149.47
Arabigo lavado Xsuper de Ecuador	Nueva York	156.65	156.65	156.65	156.65	156.65	156.65

Fuente: Reuters del 23 al 29 de agosto de 2013

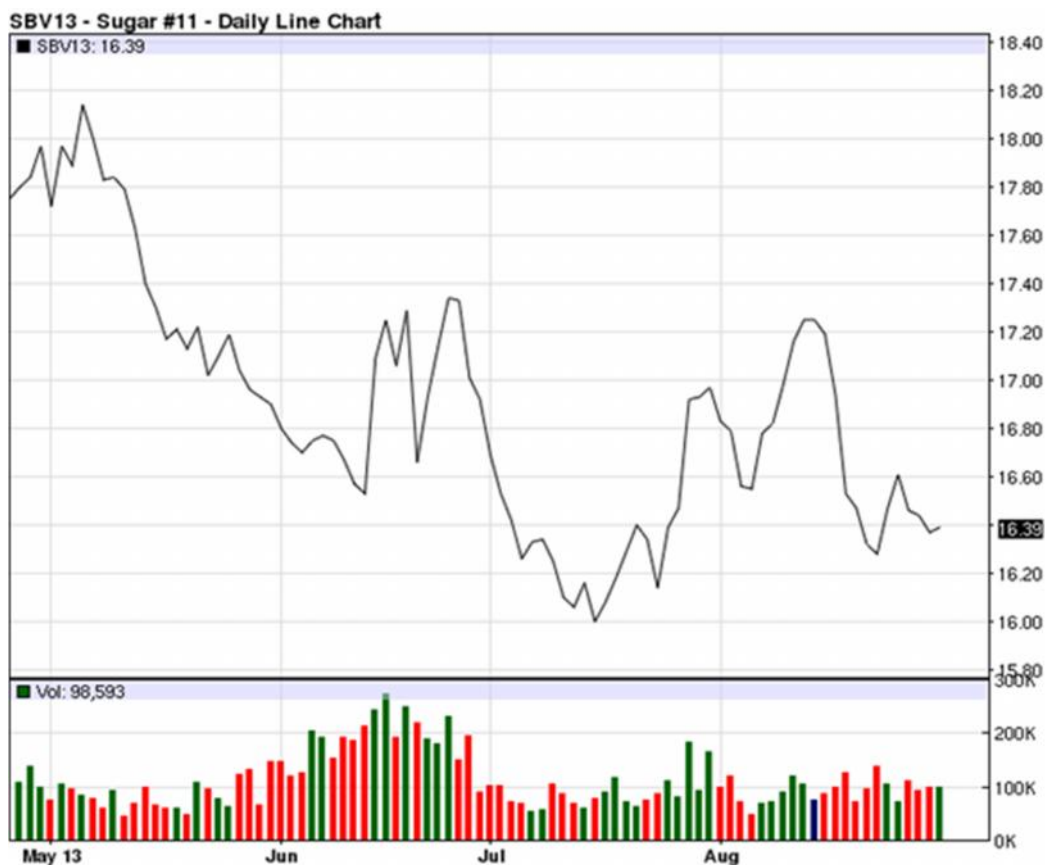


Precio Internacional Del Azúcar

Los precios futuros de azúcar estuvieron cotizando con tendencia mixta durante el período. El alza observada en fechas 23 y 26 se debió a los pronósticos de clima más frío en Brasil, sin embargo según analistas esta ola de frío no causaría demasiado daño, pero frenaría el ritmo de la cosecha de nuevo.

El resto de la semana cotizó a la baja con excepción de los contratos lejanos del 29 que volvieron a cotizar al alza, debido a toma de posiciones técnicas. La baja se vio presionada por factores como la debilidad del Real brasileño, que sigue pesando en los precios, y los pronósticos de un mejor clima durante la semana. También pesaron las primeras estimaciones brindadas este jueves por la ISO, donde el organismo prevé que la producción mundial para 2013/2014 se establecerá en 180,837 TM, frente a una demanda mundial de solamente 176,335 TM, por lo que considera que la oferta excedentaria volverá a pesar a la baja sobre las cotizaciones del azúcar en el futuro.

Los molinos siguen estando más interesados en la producción de etanol en lugar de azúcar debido al precio y a que la demanda ha sido buena.



Fuente: Agrimoney con datos de CME Group



Precios a Futuro De Azúcar 11

Bolsa de Futuros de New York (CSCE)

(Centavos de dólar por libra)

FECHA	23 de Agosto			26 de agosto			27 de agosto			28 de agosto			29 de agosto		
	Contrato	Último	Valor	Cierre	Último	Valor	Cierre	Último	Valor	Cierre	Último	Valor	Cierre	Último	Valor
oct-13	16.47	↑	16.28	16.61	↑	16.47	16.46	↓	16.61	16.44	↓	16.46	16.37	↓	16.44
mar-14	17.00	↑	16.83	17.11	↑	17.00	16.95	↓	17.11	16.93	↓	16.95	16.89	↓	16.93
may-14	16.90	↑	16.75	17.02	↑	16.90	16.86	↓	17.02	16.84	↓	16.86	16.82	↓	16.84
jul-14	16.83	↑	16.66	16.94	↑	16.83	16.78	↓	16.94	16.76	↓	16.78	16.75	↓	16.76
oct-14	17.06	↑	16.87	17.16	↑	17.06	17.00	↓	17.16	17.00	=	17.00	17.00	=	17.00
mar-15	17.50	↑	17.31	17.62	↑	17.50	17.48	↓	17.62	17.48	=	17.48	17.49	↑	17.48
may-15	17.46	↑	17.28	17.58	↑	17.46	17.44	↓	17.58	17.44	=	17.44	17.45	↑	17.44
jul-15	17.43	↑	17.25	17.55	↑	17.43	17.40	↓	17.55	17.40	=	17.40	17.41	↑	17.40
oct-15	17.53	↑	17.36	17.67	↑	17.53	17.51	↓	17.67	17.50	↓	17.51	17.50	↓	17.50
mar-16	17.93	↑	17.75	18.05	↑	17.93	17.91	↓	18.05	17.91	=	17.91	17.91	=	17.91

Fuente: Reuters del 23 al 29 de agosto de 2013

Cierre= se refiere al precio que cerró la bolsa de valores el día anterior

Último = se refiere al precio último establecido el día que se reporta

Valor = Se refiere al comportamiento de alza o baja en relación del cierre anterior y el último precio registrado en la bolsa.

Precios a Futuro De Azúcar 16

Bolsa de Futuros de New York (CSCE)

(Centavos de dólar por libra)

FECHA	23 de Agosto			26 de agosto			27 de agosto			28 de agosto			29 de agosto		
	Contrato	Último	Valor	Cierre	Último	Valor	Cierre	Último	Valor	Cierre	Último	Valor	Cierre	Último	Valor
nov-13	20.83	↑	20.41	20.81	↓	20.83	20.63	↓	20.81	20.96	↑	20.63	21.26	↑	20.96
ene-14	21.02	↑	20.78	20.96	↓	21.02	20.77	↓	20.96	21.02	↑	20.77	21.41	↑	21.02
mar-14	21.21	↑	20.90	21.09	↓	21.21	20.93	↓	21.09	21.15	↑	20.93	21.51	↑	21.15
may-14	21.38	↑	21.29	21.39	↑	21.38	21.12	↓	21.39	21.38	↑	21.12	21.59	↑	21.38
jul-14	21.62	↑	21.59	21.61	↓	21.62	21.61	=	21.61	21.66	↑	21.61	21.71	↑	21.66
sep-14	21.89	↑	21.81	21.89	=	21.89	21.87	↓	21.89	21.91	↑	21.87	21.94	↑	21.91

Fuente: Reuters del 23 al 29 de agosto de 2013

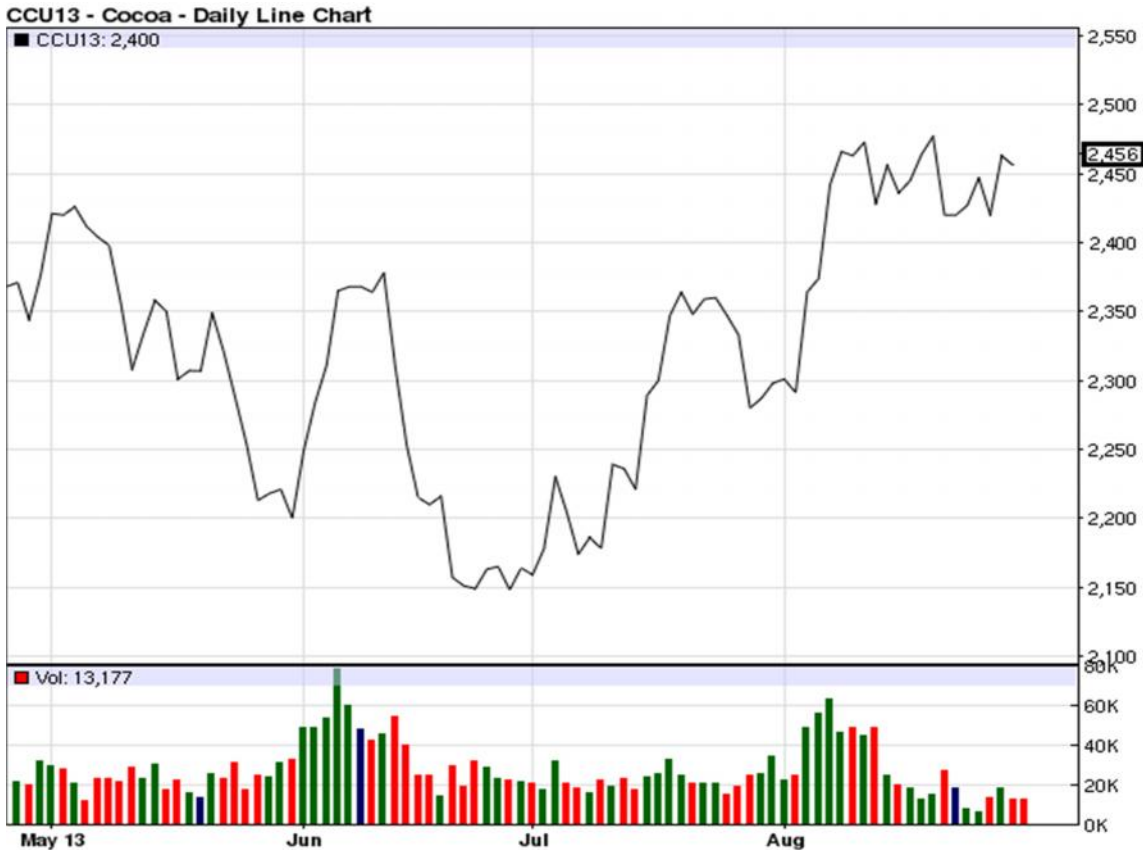
Cierre= se refiere al precio que cerró la bolsa de valores el día anterior

Último = se refiere al precio último establecido el día que se reporta

Valor = Se refiere al comportamiento de alza o baja en relación del cierre anterior y el último precio registrado en la bolsa.



Precio Internacional Del Cacao



Fuente: Agrimoney con datos de CME Group

Precios A Futuro De Cacao Bolsa de Futuros de New York (CSCE) (Dólares por Tonelada)

FECHA	23 de Agosto			26 de agosto			27 de agosto			28 de agosto			29 de agosto		
	Último	Valor	Cierre	Último	Valor	Cierre	Último	Valor	Cierre	Último	Valor	Cierre	Último	Valor	Cierre
sep-13	2,427.00	↑	2,420.00	2,447.00	↑	2,427.00	2,420.00	↓	2,447.00	2,463.00	↑	2,420.00	2,456.00	↓	2,463.00
dic-13	2,465.00	↓	2,454.00	2,481.00	↑	2,465.00	2,453.00	↓	2,481.00	2,498.00	↑	2,453.00	2,479.00	↓	2,498.00
mar-14	2,473.00	↓	2,462.00	2,489.00	↑	2,473.00	2,461.00	↓	2,489.00	2,505.00	↑	2,461.00	2,486.00	↓	2,505.00
may-14	2,478.00	↓	2,467.00	2,494.00	↑	2,478.00	2,465.00	↓	2,494.00	2,508.00	↑	2,465.00	2,491.00	↓	2,508.00
jul-14	2,481.00	↓	2,471.00	2,498.00	↑	2,481.00	2,468.00	↓	2,498.00	2,512.00	↑	2,468.00	2,496.00	↓	2,512.00
sep-14	2,484.00	↓	2,475.00	2,502.00	↑	2,484.00	2,471.00	↓	2,502.00	2,516.00	↑	2,471.00	2,500.00	↓	2,516.00
dic-14	2,486.00	↓	2,478.00	2,506.00	↑	2,486.00	2,474.00	↓	2,506.00	2,519.00	↑	2,474.00	2,504.00	↓	2,519.00
mar-15	2,492.00	↓	2,484.00	2,512.00	↑	2,492.00	2,482.00	↓	2,512.00	2,525.00	↑	2,482.00	2,510.00	↓	2,525.00
may-15	2,497.00	↓	2,489.00	2,517.00	↑	2,497.00	2,487.00	↓	2,517.00	2,530.00	↑	2,487.00	2,515.00	↓	2,530.00

Fuente: Reuters del 23 al 29 de agosto de 2013

Cierre= se refiere al precio que cerró la bolsa de valores el día anterior

Último = se refiere al precio último establecido el día que se reporta

Valor = Se refiere al comportamiento de alza o baja en relación del cierre anterior y el último precio registrado en la bolsa

Precios Pagados de las Principales Hortalizas y Frutas de Exportación de Guatemala en

5ta. Ave. 8-06 zona 9, Tel. 2334-1048 2360-4425 y 28



los Diferentes Mercados Internacionales y Origen de Las Compras

Miami, Estados Unidos

PRODUCTO	UNIDAD	VARIEDAD	PRECIO MINIMO (SEMANA 23 AL 29 de AGOSTO)	PRECIO MAXIMO (SEMANA 23 AL 29 de AGOSTO)	ORIGEN
AGUACATE	CAJA 2 layer	HASS	\$40.00	\$42.00	MEXICO
AGUACATE	CAJA 2 layer	HASS	\$35.00	\$38.00	MEXICO
AGUACATE	CAJA 2 layer	HASS	\$30.00	\$30.00	PERU
AGUACATE	CAJA 2 layer	HASS	\$30.00	\$32.00	PERU
AGUACATE	CAJA 2 layer	HASS	\$36.00	\$42.00	PERU
AGUACATE	CAJA 2 layer	VARIOUS GREENSKIN VARIETIES	\$18.00	\$20.00	
BANANO	CAJA 40 lb		\$18.00	\$18.00	COLOMBIA
BANANO	CAJA 40 lb		\$12.00	\$13.00	COSTA RICA
BANANO	CAJA 40 lb		\$10.00	\$12.00	DOMINICAN REPUBLIC
BANANO	CAJA 40 lb		\$17.00	\$17.00	GUATEMALA
BANANO	CAJA 40 lb		\$13.00	\$14.00	GUATEMALA
EJOTE	CAJA		\$5.50	\$5.50	FLORIDA
BROCOLI	CAJA		\$27.00	\$28.00	CALIFORNIA
BROCOLI	CAJA 20 lb loose	CROWN CUT	\$30.00	\$30.00	CALIFORNIA
BROCOLI	CAJA	BABY HYBRID TYPE	\$34.00	\$35.00	CALIFORNIA
MELON	1/2 CAJA		\$19.00	\$21.00	CALIFORNIA
MELON	1/2 CAJA		\$18.50	\$19.50	CALIFORNIA
PAPAYA	CAJA 30-35 lb	TAINUNG	\$17.00	\$17.00	GUATEMALA
PAPAYA	CAJA 30-35 lb	TAINUNG	\$17.00	\$20.00	GUATEMALA
PAPAYA	CAJA 30-35 lb	TAINUNG	\$19.00	\$20.00	GUATEMALA
PAPAYA	CAJA 30-35 lb	TAINUNG	\$18.00	\$20.00	GUATEMALA
ARVEJA	CAJA 10 lb	SUGAR SNAP PEAS	\$18.00	\$18.00	GUATEMALA
ARVEJA	CAJA 10 lb	SNOW PEAS	\$14.00	\$14.00	GUATEMALA
CHILE PIMIENTO	1 1/9 bushel cartons	GREEN	\$23.00	\$23.00	CANADA
CHILE PIMIENTO	CAJA 11 lb	RED	\$18.00	\$18.00	MEXICO
PIÑA	CAJA 1 layer		\$13.00	\$14.00	COSTA RICA
PIÑA	CAJA 1 layer		\$13.00	\$14.00	COSTA RICA
PIÑA	CAJA 1 layer		\$11.00	\$12.00	COSTA RICA
PIÑA	CAJA 1 layer		\$14.00	\$14.00	ECUADOR
PIÑA	CAJA 1 layer		\$13.00	\$13.00	MEXICO
PLANTANO	CAJA 50 lb	GREEN	\$20.00	\$20.00	ECUADOR

Fuente: elaboración de DIPLAN con datos de USDA

5ta. Ave. 8-06 zona 9, Tel. 2334-1048 2360-4425 y 28



PRODUCTO	UNIDAD	VARIEDAD	PRECIO MINIMO (SEMANA 23 AL 29 de AGOSTO)	PRECIO MAXIMO (SEMANA 23 AL 29 de AGOSTO)	ORIGEN
PLANTANO	CAJA 50 lb	GREEN	\$22.00	\$23.00	GUATEMALA
PLANTANO	CAJA 50 lb	GREEN	\$22.00	\$22.00	PANAMA
FRAMBUESAS	flats 12 6-oz cups with lids	RED	\$28.00	\$29.00	CALIFORNIA
GUICOYITOS	1 1/9 bushel cartons/crates	ZUCCHINI	\$30.00	\$30.00	NEW JERSEY
GUICOYITOS	CAJA BUSHEL1/2	ZUCCHINI	\$21.00	\$22.00	MICHIGAN
GUICOYITOS	CAJA BUSHEL1/2	ZUCCHINI	\$22.00	\$22.00	NEW JERSEY
GUICOYITOS	CAJA 20 lb	ZUCCHINI	\$19.00	\$19.00	CANADA
GUICOYITOS	CAJA BUSHEL3/4	YELLOW CROOKNECK	\$22.00	\$22.00	NORTH CAROLINA
GUICOYITOS	CAJA BUSHEL3/4	YELLOW CROOKNECK	\$32.00	\$32.00	TENNESSEE
GUICOYITOS	CAJA BUSHEL1/2	YELLOW STRAIGHTNECK	\$24.00	\$24.00	CALIFORNIA
GUICOYITOS	CAJA BUSHEL1/2	YELLOW STRAIGHTNECK	\$25.00	\$25.00	MICHIGAN
GUICOYITOS	CAJA BUSHEL1/2	YELLOW STRAIGHTNECK	\$20.00	\$20.00	NORTH CAROLINA
GUICOYITOS	crates	YELLOW STRAIGHTNECK	\$24.00	\$24.00	MEXICO
GUICOYITOS	1 1/9 bushel crates	BUTTERNUT	\$23.00	\$23.00	GEORGIA
GUICOYITOS	CAJA BUSHEL	BUTTERNUT	\$20.00	\$20.00	NEW JERSEY
GUICOYITOS	CAJA BUSHEL	BUTTERNUT	\$23.00	\$23.00	TEXAS
GUICOYITOS	CAJA BUSHEL	KABOCHA	\$17.00	\$17.00	MEXICO
TOMATES	CAJA 25 lb loose	VINE RIPES	\$20.00	\$20.00	MICHIGAN
TOMATES	CAJA 25 lb loose	VINE RIPES	\$18.00	\$18.00	MICHIGAN
TOMATES	CAJA 25 lb loose	VINE RIPES	\$18.00	\$18.00	MICHIGAN
TOMATES	CAJA 25 lb loose	VINE RIPES	\$20.00	\$20.00	
TOMATES	CAJA 25 lb loose	VINE RIPES	\$18.00	\$18.00	
TOMATES	CAJA 25 lb loose	VINE RIPES	\$18.00	\$18.00	TENNESSEE
TOMATES	CAJA 25 lb loose	VINE RIPES	\$16.00	\$16.00	TENNESSEE
TOMATES	CAJA 25 lb loose	VINE RIPES	\$16.00	\$16.00	TENNESSEE

Fuente: elaboración de DIPLAN con datos de USDA

Los Angeles, Estados Unidos

PRODUCTO	UNIDAD	VARIEDAD	PRECIO MINIMO (SEMANA 23 AL 29 de AGOSTO)	PRECIO MAXIMO (SEMANA 23 AL 29 de AGOSTO)	ORIGEN
AGUACATE	CAJA 2 layer	HASS	\$42.00	\$44.00	CALIFORNIA
AGUACATE	CAJA 2 layer	HASS	\$41.00	\$42.00	CALIFORNIA
AGUACATE	CAJA 2 layer	HASS	\$34.00	\$36.00	CALIFORNIA

Fuente: elaboración de DIPLAN con datos de USDA

5ta. Ave. 8-06 zona 9, Tel. 2334-1048 2360-4425 y 28



PRODUCTO	UNIDAD	VARIEDAD	PRECIO MINIMO (SEMANA 23 AL 29 de AGOSTO)	PRECIO MAXIMO (SEMANA 23 AL 29 de AGOSTO)	ORIGEN
AGUACATE	CAJA 2 layer	HASS	\$30.00	\$30.00	PERU
AGUACATE	CAJA 2 layer	HASS	\$30.00	\$30.00	PERU
AGUACATE	CAJA 2 layer	HASS	\$38.00	\$38.00	PERU
AGUACATE	CAJA loose	HASS	\$27.00	\$30.00	CALIFORNIA
AGUACATE	CAJA loose	HASS	\$21.00	\$22.50	CALIFORNIA
BANANO	CAJA 40 lb		\$14.00	\$14.50	COLOMBIA
BANANO	CAJA 40 lb		\$15.00	\$15.50	ECUADOR
BANANO	CAJA 40 lb		\$15.00	\$15.50	GUATEMALA
BANANO	CAJA 40 lb		\$12.00	\$12.00	HONDURAS
BANANO	CAJA 40 lb		\$13.00	\$13.00	MEXICO
BANANO	CAJA 40 lb		\$23.00	\$23.00	COLOMBIA
BANANO	CAJA 40 lb		\$23.00	\$24.50	ECUADOR
BANANO	CAJA 40 lb		\$23.00	\$24.50	PERU
BANANO	40 lb cartons institutional pack		\$15.50	\$16.50	ECUADOR
BANANO	40 lb cartons institutional pack		\$15.50	\$16.50	GUATEMALA
BANANO	CAJA 15 lb	BABY	\$10.00	\$11.00	ECUADOR
BANANO	CAJA 20 lb	RED	\$12.00	\$13.00	ECUADOR
BANANO	CAJA 20 lb	MANZANO	\$15.50	\$16.00	COLOMBIA
BANANO	CAJA 20 lb	MANZANO	\$16.00	\$17.00	GUATEMALA
BANANO	CAJA 40 lb	BURRO	\$11.00	\$12.00	MEXICO
EJOTE	10 lb film bags		\$4.75	\$5.00	CALIFORNIA
EJOTE	5 lb film bags		\$2.75	\$3.00	CALIFORNIA
EJOTE	cartons 12 12-oz packages		\$6.50	\$7.00	CALIFORNIA
BROCOLI	CAJA		\$18.00	\$22.00	CALIFORNIA
BROCOLI	CAJA 20 lb loose	CROWN CUT	\$19.00	\$26.00	CALIFORNIA
BROCOLI	CAJA	BABY HYBRID TYPE	\$24.00	\$24.00	CALIFORNIA
MELON	1/2 CAJA		\$8.00	\$9.00	ARIZONA
MELON	1/2 CAJA		\$5.50	\$6.00	CALIFORNIA
MELON	1/2 CAJA		\$8.00	\$9.00	CALIFORNIA
MELON	1/2 CAJA		\$8.00	\$9.00	CALIFORNIA
MELON	1/2 CAJA		\$8.00	\$9.00	CALIFORNIA
MELON	oversized 1/2 cartons		\$7.50	\$9.00	CALIFORNIA
MELON	flat cartons		\$8.00	\$9.00	ARIZONA
MELON	flat cartons	TUSCAN TYPE	\$13.00	\$14.00	CALIFORNIA
PAPAYA	CAJA 10 lb	SOLO TYPE	\$19.00	\$19.50	HAWAII
PAPAYA	CAJA 10 lb	SOLO TYPE	\$16.00	\$18.00	HAWAII
PAPAYA	CAJA 10 lb	SOLO TYPE	\$16.00	\$18.00	HAWAII

Fuente: realizado por DIPLAN con datos de USDA

5ta. Ave. 8-06 zona 9, Tel. 2334-1048 2360-4425 y 28



PRODUCTO	UNIDAD	VARIEDAD	PRECIO MINIMO (SEMANA 23 AL 29 de AGOSTO)	PRECIO MAXIMO (SEMANA 23 AL 29 de AGOSTO)	ORIGEN
PAPAYA	CAJA 30-35 lb	MARADOL TYPE	\$22.00	\$22.00	BELIZE
PAPAYA	CAJA 30-35 lb	MARADOL TYPE	\$21.00	\$22.00	MEXICO
ARVEJA	bushel crates	ENGLISH	\$42.00	\$42.00	CALIFORNIA
ARVEJA	CAJA 10 lb	SUGAR SNAP PEAS	\$15.00	\$18.00	CALIFORNIA
ARVEJA	CAJA 10 lb	SUGAR SNAP PEAS	\$11.00	\$16.00	GUATEMALA
ARVEJA	CAJA 10 lb	SUGAR SNAP PEAS	\$17.00	\$20.50	CALIFORNIA
ARVEJA	CAJA 10 lb	SUGAR SNAP PEAS	\$18.00	\$18.50	MEXICO
ARVEJA	CAJA 10 lb	SNOW PEAS	\$12.00	\$13.00	CALIFORNIA
ARVEJA	CAJA 10 lb	SNOW PEAS	\$9.00	\$12.00	GUATEMALA
ARVEJA	CAJA 10 lb	SNOW PEAS	\$13.00	\$14.50	MEXICO
CHILE PIMIENTO	CAJA BUSHEL 1 1/9	GREEN	\$15.00	\$20.00	CALIFORNIA
CHILE PIMIENTO	CAJA BUSHEL 1 1/9	GREEN	\$14.00	\$19.00	CALIFORNIA
CHILE PIMIENTO	CAJA BUSHEL 1 1/9	GREEN	\$13.00	\$18.00	CALIFORNIA
CHILE PIMIENTO	CAJA BUSHEL 1 1/9	GREEN	\$11.00	\$16.00	CALIFORNIA
CHILE PIMIENTO	CAJA BUSHEL 1 1/9	RED	\$30.00	\$32.00	CALIFORNIA
CHILE PIMIENTO	CAJA BUSHEL 1 1/9	RED	\$25.00	\$30.00	CALIFORNIA
CHILE PIMIENTO	CAJA BUSHEL 1 1/9	RED	\$20.00	\$26.00	CALIFORNIA
CHILE PIMIENTO	CAJA 15 lb	RED	\$16.00	\$20.00	CALIFORNIA
CHILE PIMIENTO	CAJA 5 kg/11 lb	RED	\$25.50	\$25.50	CANADA
CHILE PIMIENTO	CAJA 5 kg/11 lb	RED	\$20.00	\$21.00	MEXICO
CHILE PIMIENTO	CAJA 5 kg/11 lb	RED	\$22.00	\$30.00	NETHERLANDS
CHILE PIMIENTO	CAJA BUSHEL 1 1/9	YELLOW	\$34.00	\$34.00	CALIFORNIA
CHILE PIMIENTO	CAJA BUSHEL 1 1/9	YELLOW	\$33.00	\$34.00	CALIFORNIA
CHILE PIMIENTO	CAJA BUSHEL 1 1/9	YELLOW	\$27.00	\$30.00	CALIFORNIA
CHILE PIMIENTO	CAJA 15 lb	YELLOW	\$20.00	\$24.00	CALIFORNIA
CHILE PIMIENTO	CAJA 5 kg/11 lb	YELLOW	\$20.00	\$21.00	MEXICO
CHILE PIMIENTO	CAJA 5 kg/11 lb	YELLOW	\$24.00	\$30.00	NETHERLANDS
CHILE PIMIENTO	CAJA 5 kg/11 lb	ORANGE	\$16.00	\$30.00	MEXICO
CHILE PIMIENTO	CAJA 5 kg/11 lb	ORANGE	\$28.00	\$30.00	NETHERLANDS
PIÑA	CAJA 1 layer		\$13.00	\$14.00	COSTA RICA
PIÑA	CAJA 1 layer		\$14.00	\$16.00	COSTA RICA
PIÑA	CAJA 1 layer		\$13.00	\$14.00	COSTA RICA
PIÑA	CAJA 1 layer		\$11.00	\$12.00	COSTA RICA
PIÑA	CAJA 1 layer		\$11.00	\$12.00	HAWAII
PIÑA	CAJA 1 layer		\$12.00	\$13.00	MEXICO
PIÑA	CAJA 1 layer		\$12.00	\$12.00	MEXICO

Fuente: realizado con datos de USDA

5ta. Ave. 8-06 zona 9, Tel. 2334-1048 2360-4425 y 28



PRODUCTO	UNIDAD	VARIEDAD	PRECIO MINIMO (SEMANA 23 AL 29 de AGOSTO)	PRECIO MAXIMO (SEMANA 23 AL 29 de AGOSTO)	ORIGEN
PIÑA	CAJA 1 layer		\$10.00	\$10.00	MEXICO
PIÑA	CAJA 1 layer		\$10.00	\$10.00	MEXICO
PIÑA	CAJA 1 layer		\$14.00	\$14.00	PANAMA
PIÑA	CAJA 1 layer		\$13.50	\$13.50	PANAMA
PIÑA	CAJA 1 layer	BABY TYPE	\$30.00	\$30.00	SOUTH AFRICA
PIÑA	CAJA 1 layer	BABY TYPE	\$30.00	\$30.00	SOUTH AFRICA
PLATANO	50 lb cartons		\$22.00	\$24.00	ECUADOR
PLATANO	CAJA 50 lb		\$26.00	\$27.00	GUATEMALA
FRAMBUESAS	flats 12 6-oz cups with lids	RED	\$10.00	\$14.00	CALIFORNIA
FRAMBUESAS	flats 12 6-oz cups with lids	RED	\$12.00	\$14.00	CALIFORNIA
FRAMBUESAS	flats 12 6-oz cups with lids	RED	\$12.00	\$18.00	CALIFORNIA
GUICOYITOS	24-26 lb containers	ZUCCHINI	\$9.00	\$18.00	CALIFORNIA
GUICOYITOS	24-26 lb containers	ZUCCHINI	\$9.00	\$18.00	CALIFORNIA
GUICOYITOS	24-26 lb containers	ZUCCHINI	\$7.00	\$15.00	CALIFORNIA
GUICOYITOS	24-26 lb containers	ZUCCHINI	\$15.00	\$16.00	CALIFORNIA
GUICOYITOS	24-26 lb containers	YELLOW STRAIGHTNECK	\$18.00	\$20.00	CALIFORNIA
GUICOYITOS	24-26 lb containers	YELLOW STRAIGHTNECK	\$18.00	\$20.00	CALIFORNIA
GUICOYITOS	24-26 lb containers	YELLOW STRAIGHTNECK	\$16.00	\$18.00	CALIFORNIA
GUICOYITOS	24-26 lb containers	GREY	\$12.00	\$12.00	CALIFORNIA
GUICOYITOS	24-26 lb containers	GREY	\$12.00	\$12.00	CALIFORNIA
GUICOYITOS	24-26 lb containers	GREY	\$10.00	\$10.00	CALIFORNIA
GUICOYITOS	CAJA BUSHEL	ACORN	\$24.00	\$24.00	CALIFORNIA
GUICOYITOS	CAJA BUSHEL	ACORN	\$24.00	\$24.00	CALIFORNIA
GUICOYITOS	CAJA BUSHEL	BUTTERNUT	\$24.00	\$24.00	CALIFORNIA
GUICOYITOS	CAJA BUSHEL	BUTTERNUT	\$24.00	\$24.00	CALIFORNIA
GUICOYITOS	CAJA BUSHEL	KABOCHA	\$24.00	\$25.00	CALIFORNIA
GUICOYITOS	CAJA BUSHEL	SPAGHETTI	\$24.00	\$24.00	CALIFORNIA
TOMATOES	25 lb cartons loose	MATURE GREENS	\$14.00	\$16.00	CALIFORNIA
TOMATES	5 kg/11 lb flats	VINE RIPES	\$11.00	\$12.00	CALIFORNIA
TOMATES	flats 1 layer	VINE RIPES	\$9.00	\$10.00	CALIFORNIA
TOMATES	flats 1 layer	VINE RIPES	\$9.00	\$10.00	CALIFORNIA
TOMATES	flats 1 layer	VINE RIPES	\$9.00	\$10.00	CALIFORNIA
TOMATES	flats 1 layer	VINE RIPES	\$8.00	\$8.50	CANADA
TOMATES	flats 1 layer	VINE RIPES	\$8.00	\$8.50	CANADA
TOMATES	flats 1 layer	VINE RIPES	\$8.00	\$8.50	CANADA
TOMATES	flats 2 layer	VINE RIPES	\$18.00	\$18.50	CALIFORNIA

Fuente: realizado con datos de USDA

5ta. Ave. 8-06 zona 9, Tel. 2334-1048 2360-4425 y 28



PRODUCTO	UNIDAD	VARIEDAD	PRECIO MINIMO (SEMANA 23 AL 29 de AGOSTO)	PRECIO MAXIMO (SEMANA 23 AL 29 de AGOSTO)	ORIGEN
TOMATES	flats 2 layer	VINE RIPES	\$18.00	\$18.50	CALIFORNIA
TOMATES	flats 2 layer	VINE RIPES	\$18.00	\$18.50	CALIFORNIA
TOMATES	flats 2 layer	VINE RIPES	\$17.00	\$19.50	CALIFORNIA
TOMATES	flats 2 layer	VINE RIPES	\$16.00	\$19.00	MEXICO
TOMATES	flats 2 layer	VINE RIPES	\$16.00	\$19.00	MEXICO
TOMATES	flats 2 layer	VINE RIPES	\$16.00	\$18.00	MEXICO
TOMATES	flats 2 layer	VINE RIPES	\$16.00	\$20.00	MEXICO
TOMATES	10 lb cartons	VINE RIPE - HEIRLOOM VARIETIES	\$18.00	\$20.00	MEXICO
TOMATES, CHERRY	flats 12 1-pt baskets	RED	\$10.00	\$17.00	CALIFORNIA
TOMATES, CHERRY	flats 12 1-pt baskets	RED	\$15.00	\$18.00	MEXICO
TOMATES, CHERRY	flats 12 1/2-pt cups with lids	PEAR TYPE	\$30.00	\$30.00	MEXICO
TOMATES, CHERRY	flats 12 1/2-pt cups with lids	PEAR TYPE	\$30.00	\$30.00	MEXICO

Fuente: realizado con datos de USDA

Toronto, Canadá

PRODUCTO	UNIDAD	VARIEDAD	PRECIO MINIMO (SEMANA 23 AL 29 de AGOSTO)	PRECIO MAXIMO (SEMANA 23 AL 29 de AGOSTO)	ORIGEN
AGUACATE	CAJA 2 layer	HASS	\$46.32	\$47.53	MEXICO
AGUACATE	CAJA 2 layer	HASS	\$40.53	\$41.50	MEXICO
AGUACATE	CAJA 1 layer	HASS	\$16.41	\$16.41	MEXICO
AGUACATE	CAJA 1 layer	HASS	\$16.41	\$17.37	MEXICO
AGUACATE	CAJA 1 layer	HASS	\$27.02	\$27.02	MEXICO
BANANO	CAJA 40 lb		\$18.34	\$19.30	COSTA RICA
BANANO	CAJA 15 lb	BABY	\$13.03	\$14.48	ECUADOR
BANANO	CAJA 20 lb	RED	\$14.48	\$16.89	ECUADOR
BROCOLI	CAJA		\$18.34	\$21.23	CANADA
BROCOLI	CAJA 20 lb loose	CROWN CUT	\$24.13	\$24.13	CALIFORNIA
BROCOLI	CAJA 20 lb loose	CROWN CUT	\$19.30	\$21.23	MEXICO
MELON	1/2 CAJA		\$14.48	\$19.30	CALIFORNIA
MELON	1/2 CAJA		\$14.48	\$14.48	CALIFORNIA
MELON	oversized 1/2 cartons		\$16.41	\$19.78	UNITED STATES
PAPAYA	CAJA 35 lb	MARADOL TYPE	\$27.02	\$33.78	MEXICO

Fuente: realizado con datos de USDA

5ta. Ave. 8-06 zona 9, Tel. 2334-1048 2360-4425 y 28



PRODUCTO	UNIDAD	VARIEDAD	PRECIO MINIMO (SEMANA 23 AL 29 de AGOSTO)	PRECIO MAXIMO (SEMANA 23 AL 29 de AGOSTO)	ORIGEN
ARVEJA	CAJA BUSHEL 1 1/9	ENGLISH	\$49.22	\$53.08	UNITED STATES
ARVEJA	CAJA 10 lb	SUGAR SNAP PEAS	\$17.37	\$27.99	GUATEMALA
ARVEJA	CAJA 10 lb	SNOW PEAS	\$18.34	\$25.58	CHINA
CHILE PIMIENTO	CAJA 25 lb	GREEN	\$13.51	\$13.51	CANADA
CHILE PIMIENTO	CAJA 25 lb	GREEN	\$13.51	\$13.51	UNITED STATES
CHILE PIMIENTO	CAJA 25 lb	RED	\$28.95	\$28.95	CALIFORNIA
CHILE PIMIENTO	CAJA 5 kg/11 lb	RED	\$14.48	\$22.20	CANADA
CHILE PIMIENTO	CAJA 25 lb	YELLOW	\$32.81	\$32.81	MEXICO
CHILE PIMIENTO	CAJA 5 kg/11 lb	YELLOW	\$14.48	\$22.20	CANADA
CHILE PIMIENTO	CAJA 5 kg/11 lb	ORANGE	\$12.55	\$22.20	CANADA
PIÑA	CAJA		\$17.37	\$17.37	COSTA RICA
PIÑA	CAJA		\$15.44	\$19.30	COSTA RICA
PIÑA	CAJA		\$13.51	\$17.37	COSTA RICA
PLATANO	CAJA 25 lb		\$23.16	\$30.88	COLOMBIA
FRAMBUESAS	flats 12 6-oz cups with lids	RED	\$28.95	\$28.95	CALIFORNIA
FRAMBUESAS	flats 12 6-oz cups with lids	GOLD	\$29.92	\$34.74	CALIFORNIA
GUICOYITOS	CAJA 20 lb	ZUCCHINI	\$17.37	\$19.30	CANADA
GUICOYITOS	CAJA 20 lb	ZUCCHINI	\$13.51	\$15.44	UNITED STATES
GUICOYITOS	25 lb containers	ZUCCHINI	\$10.62	\$22.92	MEXICO
GUICOYITOS	CAJA 40 lb	ZUCCHINI	\$24.13	\$24.13	CANADA
GUICOYITOS	CAJA 20 lb	YELLOW STRAIGHTNECK	\$17.37	\$19.30	CANADA
GUICOYITOS	CAJA 35-40 lb	ACORN	\$27.26	\$27.26	UNITED STATES
GUICOYITOS	CAJA 35-40 lb	BUTTERCUP	\$27.99	\$28.95	UNITED STATES
GUICOYITOS	CAJA 35-40 lb	BUTTERNUT	\$19.78	\$28.71	UNITED STATES
GUICOYITOS	CAJA 35-40 lb	SPAGHETTI	\$28.47	\$38.85	UNITED STATES
TOMATES	15 lb flats	VINE RIPES	\$13.51	\$13.51	CANADA
TOMATES	15 lb flats	VINE RIPES	\$13.51	\$13.51	CANADA
TOMATES	15 lb flats	VINE RIPES	\$13.51	\$13.51	CANADA
TOMATES	15 lb flats	VINE RIPES	\$12.55	\$12.55	CANADA
TOMATES	15 lb flats	VINE RIPES	\$12.55	\$12.55	CANADA
TOMATES	15 lb flats	VINE RIPES	\$14.48	\$14.48	CANADA
TOMATES	15 lb flats	VINE RIPES	\$12.55	\$16.41	MEXICO
TOMATES	15 lb flats	VINE RIPES	\$12.55	\$16.41	MEXICO
TOMATES	CAJA 20 lb	VINE RIPES	\$19.30	\$19.30	CANADA
TOMATES	25 lb cartons loose	VINE RIPES	\$23.16	\$23.16	CANADA

Fuente: realizado con datos de USDA

5ta. Ave. 8-06 zona 9, Tel. 2334-1048 2360-4425 y 28



PRODUCTO	UNIDAD	VARIEDAD	PRECIO MINIMO (SEMANA 23 AL 29 de AGOSTO)	PRECIO MAXIMO (SEMANA 23 AL 29 de AGOSTO)	ORIGEN
TOMATES	CAJA 25 lb loose	VINE RIPES	\$25.09	\$25.09	UNITED STATES
TOMATES	CAJA 25 lb loose	VINE RIPES	\$24.13	\$25.09	UNITED STATES
TOMATES	CAJA 25 lb loose	VINE RIPES	\$24.13	\$25.09	UNITED STATES
TOMATES	5 kg/11 lb flats	VINE RIPES	\$9.65	\$10.62	CANADA
TOMATES	5 kg/11 lb flats	VINE RIPES	\$17.37	\$19.30	CANADA
TOMATES	5 kg/11 lb flats	VINE RIPES	\$15.44	\$15.44	CANADA
TOMATES	5 kg/11 lb flats	VINE RIPES	\$12.55	\$12.55	MEXICO
TOMATES, CHERRY	flats 12 1-pt baskets		\$21.23	\$21.23	FLORIDA

Fuente: realizado con datos de USDA

México, Distrito Federal, Central de Abastos

PRODUCTO	UNIDAD	VARIEDAD	PRECIO MINIMO (SEMANA 23 AL 29 de AGOSTO)	PRECIO MAXIMO (SEMANA 23 AL 29 de AGOSTO)	ORIGEN
AGUACATE	10 kg containers	HASS	\$22.62	\$23.22	VERACRUZ
BANANO	CAJA 18 kg	CHIAPAS	\$8.29	\$8.51	CHIAPAS
BANANO	CAJA 18 kg	TABASCO	\$8.29	\$8.51	TABASCO
BANANO	CAJA 18 kg	DOMINICO	\$9.80	\$10.84	CHIAPAS
BROCOLI	CAJA/crates		\$0.62	\$0.68	PUEBLA
MELON	CAJA 38 kg /crates		\$24.88	\$25.54	DURANGO
MELON	CAJA 38 kg /crates		\$23.37	\$24.77	DURANGO
PAPAYA	CAJA	MARADOL TYPE	\$0.72	\$0.81	OAXACA
CHILE PIMIENTO	12 kg containers	GREEN	\$19.35	\$24.13	GUANAJUATO
PIÑA	CAJA		\$1.28	\$1.32	VERACRUZ
PIÑA	CAJA		\$0.98	\$1.01	VERACRUZ
PLATANOS	CAJA	GREEN	\$0.45	\$0.50	CHIAPAS
GUICOYITOS	CAJA 25 kg	ZUCCHINI	\$13.57	\$13.93	HIDALGO
TOMATE	flats	IMMATURE GREENS	\$0.41	\$0.43	QUERETARO
TOMATE	CAJA 10 kg	VINE RIPES	\$9.80	\$10.84	SAN LUIS POTOSI

Fuente: realizado con datos de USDA



Paris, Francia, Unión Europea

PRODUCTO	UNIDAD	VARIEDAD	PRECIO MINIMO (SEMANA 23 AL 29 de AGOSTO)	PRECIO MAXIMO (SEMANA 23 AL 29 de AGOSTO)	ORIGEN
AGUACATE	CAJA	HASS	\$14.67	\$16.03	PERU
AGUACATE	CAJA	HASS	\$14.67	\$16.03	PERU
BROCOLI	CAJA		\$2.00	\$2.40	FRANCE
CHILE PIMIENTO	CAJA	GREEN	\$2.40	\$2.80	NETHERLANDS
CHILE PIMIENTO	CAJA	GREEN	\$1.60	\$1.60	SPAIN
CHILE PIMIENTO	CAJA	RED	\$2.00	\$2.27	NETHERLANDS
CHILE PIMIENTO	CAJA	RED	\$1.74	\$1.74	SPAIN
PIÑA	CAJA 1 layer		\$1.40	\$1.40	COSTA RICA
PIÑA	CAJA 1 layer		\$1.40	\$1.40	COTE D'IVOIRE
PIÑA	CAJA 1 layer		\$2.80	\$2.80	WESTERN AFRICA
FRAMBUESAS	125 gm containers	RED	\$11.33	\$11.75	FRANCE
GUICOYITOS	CAJA	ZUCCHINI	\$1.13	\$1.14	FRANCE
GUICOYITOS	CAJA	ROUND ZUCCHINI	\$1.87	\$1.87	FRANCE
TOMATES	flats		\$0.67	\$0.67	BELGIUM

Fuente: realizado con datos de USDA

Precios Pagados de los Principales Ornamentales de Exportación de Guatemala en los Diferentes Mercados Internacionales y Origen de las compras

Boston, Estados Unidos

PRODUCTO	UNIDAD	VARIEDAD	PRECIO MINIMO (SEMANA 23 AL 29 de AGOSTO)	PRECIO MAXIMO (SEMANA 23 AL 29 de AGOSTO)	ORIGEN
AVE DEL PARAISO (STRELITZIA)	Ramo 5s		\$12.50	\$12.50	COSTA RICA
AVE DEL PARAISO (STRELITZIA)	Ramo 5s		\$11.50	\$11.50	ECUADOR
CLAVELES	vástago		\$0.45	\$0.45	COLOMBIA
CLAVELES	vástago		\$0.45	\$0.45	COLOMBIA
CLAVELES	vástago		\$0.36	\$0.38	COLOMBIA
CLAVELES	vástago		\$0.45	\$0.45	COLOMBIA
CLAVELES MINIATURA	Ramo		\$4.50	\$4.50	COLOMBIA
CRISANTEMOS	vástago	STANDARD	\$2.00	\$2.00	CALIFORNIA
CRISANTEMOS	vástago	STANDARD	\$1.25	\$1.25	ECUADOR
CRISANTEMOS	vástago	STANDARD	\$1.10	\$1.10	ECUADOR

5ta. Ave. 8-06 zona 9, Tel. 2334-1048 2360-4425 y 28



PRODUCTO	UNIDAD	VARIEDAD	PRECIO MINIMO (SEMANA 23 AL 29 de AGOSTO)	PRECIO MAXIMO (SEMANA 23 AL 29 de AGOSTO)	ORIGEN
CRISANTEMOS	Ramo 10s	DISBUD	\$7.50	\$7.50	COLOMBIA
CRISANTEMOS	Ramo 10s	DISBUD	\$6.50	\$7.50	COLOMBIA
CLEMENTINAS	flat cartons 10 3-lb mesh bags		\$38.00	\$40.00	CHILE
CLEMENTINAS	10 kg crates		\$15.00	\$15.00	PERU
DIENTE DE LEON	cartons bunched		\$18.00	\$18.00	CANADA
GERBERA	vástago	STANDARD TYPE	\$1.20	\$1.30	CALIFORNIA
GERBERA	vástago	STANDARD TYPE	\$1.25	\$1.25	CANADA
GERBERA	vástago	STANDARD TYPE	\$0.75	\$0.85	GUATEMALA
GERBERA	vástago	STANDARD TYPE	\$1.25	\$1.25	NEW ENGLAND
GERBERA	vástago	MINIATURE TYPE	\$0.75	\$0.75	CANADA
GERBERA	vástago	MINIATURE TYPE	\$0.85	\$0.90	NEW ENGLAND
GLADIOLA	ramo		\$12.50	\$12.50	CALIFORNIA
GLADIOLA	ramo		\$7.50	\$8.00	CANADA
GLADIOLA	ramo		\$8.50	\$8.50	NEW JERSEY
LIRIOS	ramo	ASIATIC TYPE	\$12.00	\$13.50	CALIFORNIA
LIRIOS	ramo	ASIATIC TYPE	\$13.50	\$13.50	COSTA RICA
LIRIOS	ramo	ASIATIC TYPE	\$12.50	\$12.50	MAINE
LIRIOS	Ramo 10s	ORIENTAL TYPE	\$22.50	\$22.50	COLOMBIA
LIRIOS	ramo	ORIENTAL TYPE	\$25.00	\$27.50	NEW ENGLAND
LIRIOS	Ramo 10s	ORIENTAL TYPE	\$20.00	\$20.00	CALIFORNIA
LIRIOS	Ramo 10s	ORIENTAL TYPE	\$17.50	\$20.00	CANADA
LIRIOS	Ramo 10s	ORIENTAL TYPE	\$17.50	\$18.00	COSTA RICA
LIRIOS	Ramo 10s	ORIENTAL TYPE	\$22.50	\$30.00	CANADA
LIRIOS	Ramo 10s	ORIENTAL TYPE	\$25.00	\$25.00	CALIFORNIA
LIRIOS	Ramo 10s	ORIENTAL TYPE	\$20.00	\$20.00	COSTA RICA
LIRIOS	ramo	ORIENTAL TYPE	\$20.00	\$20.00	MAINE
LIRIOS	ramo	ORIENTAL TYPE	\$20.00	\$20.00	NEW ENGLAND
LIRIOS	Ramo 10s	ORIENTAL TYPE	\$20.00	\$20.00	CALIFORNIA
LIRIOS	Ramo 10s	ORIENTAL TYPE	\$17.50	\$20.00	CANADA
LIRIOS	Ramo 10s	ORIENTAL TYPE	\$17.50	\$18.00	COSTA RICA
LIRIOS	Ramo 10s	ORIENTAL TYPE	\$26.50	\$26.50	CANADA
LIRIOS	Ramo 10s	ORIENTAL TYPE	\$24.00	\$25.00	CALIFORNIA
LIRIOS	Ramo 10s	ORIENTAL TYPE	\$20.00	\$20.00	COSTA RICA
LIRIOS	Ramo 5s	ORIENTAL TYPE	\$18.50	\$18.50	NEW ENGLAND
LIRIOS	ramo	ORIENTAL TYPE	\$20.00	\$20.00	MAINE
LIRIOS	ramo	ORIENTAL TYPE	\$20.00	\$20.00	NEW ENGLAND
LIRIOS	Ramo 10s	ORIENTAL TYPE	\$25.00	\$25.00	CALIFORNIA
LIRIOS	ramo	ORIENTAL TYPE	\$20.00	\$20.00	MAINE

Fuente: realizado con datos de USDA

5ta. Ave. 8-06 zona 9, Tel. 2334-1048 2360-4425 y 28



PRODUCTO	UNIDAD	VARIEDAD	PRECIO MINIMO (SEMANA 23 AL 29 de AGOSTO)	PRECIO MAXIMO (SEMANA 23 AL 29 de AGOSTO)	ORIGEN
ROSA, GARDEN HYBRIDS	vástago		\$2.50	\$3.25	CALIFORNIA
ROSA, GARDEN HYBRIDS	vástago		\$1.25	\$2.25	ECUADOR
ROSE, HYBRID TEA	vástago	ASSTD COLORS INCL RED	\$0.85	\$0.85	COLOMBIA
ROSE, HYBRID TEA	vástago	ASSTD COLORS INCL RED	\$0.65	\$0.65	COLOMBIA
ROSE, HYBRID TEA	vástago	ASSTD COLORS INCL RED	\$0.95	\$0.95	ECUADOR
ROSE, HYBRID TEA	vástago	ASSTD COLORS INCL RED	\$0.85	\$0.85	ECUADOR
ROSE, HYBRID TEA	vástago	ASSTD COLORS INCL RED	\$0.75	\$0.75	ECUADOR
ROSE, HYBRID TEA	vástago	ASSTD COLORS INCL RED	\$0.50	\$0.65	ECUADOR
ROSE, SPRAY TYPE	Ramo 10s	ASSORTED COLORS	\$12.50	\$12.50	COLOMBIA
ROSE, SPRAY TYPE	Ramo 10s	ASSORTED COLORS	\$12.50	\$12.50	ECUADOR
ROSE, SWEETHEART	vástago		\$1.00	\$1.00	CANADA
ROSE, SWEETHEART	vástago		\$0.95	\$0.95	ISRAEL
ROSE, SWEETHEART	vástago		\$0.75	\$0.75	NETHERLANDS

Fuente: realizado con datos de USDA