



Informe Semanal del Comportamiento de Precios de los principales productos Agropecuarios

Mercado Mayoreo Guatemala y precios Internacionales

Semana del 12 al 18 de Abril del 2013

5ta. Ave. 8-06 zona 9, Tel. 2334-1048 2360-4425 y 28

www.maga.gob.gt

direcciondeplaneamiento@gmail.com

**Informe Semanal de los Principales Productos Agropecuarios Nacionales
Periodo del 12 al 18 de Abril del 2013**

GRANOS BASICOS

Maíz Blanco  Precio Promedio Q.125.00/qq

Se observó un incremento en los volúmenes ofertados, que influyeron a la baja del precio de (Q.3.40/qq) en relación al periodo anterior de (Q128.40/qq), las principales causas según mayoristas se debe al ingreso de las cosechas de Alta Verapaz, específicamente de Playitas, y del área del Polochic (Telemán, Panzós y La Tinta), además de la presencia en el mercado de grano almacenado procedente de Petén. Para la próxima semana se podría esperar un comportamiento similar con precios fluctuando entre Q120.00 a Q125.00 /qq.

Arroz 90-10  Precio Promedio Q.320.00/qq

Durante el periodo analizado se observó un leve aumento en la oferta, el precio tuvo una ligera baja de (Q.3.00/qq) con respecto al periodo anterior de (Q.323.00), esta baja la atribuyen los mayoristas al incremento de volumen ofertado de producto de origen U.S.A. y una demanda estática. Para la próxima semana se podría esperar un abasto normal y precios estables.

Frijol Negro  Precio Promedio Q.330.00/qq

Durante el periodo la oferta fue decreciente, pero el precio no varió con respecto al periodo anterior, según mayoristas la disminución de los volúmenes ofertados se debe que el ciclo de cosecha procedente de la región norte se encuentra en su etapa final, y la estabilidad del precio se debe a la demanda poco dinámica que mantuvieron los inventarios con escaso movimiento. Para la próxima semana se podría esperar reducciones en el abasto y posible alza en el precio.

Sorgo  Precio Promedio Q. 120.00/qq

Durante el periodo la oferta fue decreciente por la finalización del ciclo de cosecha, actualmente el abastecimiento hacia el mercado es de producto almacenado, el precio no causó variación con respecto al periodo anterior, esto se debe a una reducción en la demanda según mayoristas podría estar influenciada por el precio del maíz. Se podría esperar un comportamiento similar con precio estable.

HORTALIZAS:

↑ La principal hortaliza que presentó alza fue el Güicoy Sazón Mediano con precio promedio para el periodo analizado de (Q.118.00/ciento). La oferta fue escasa, el precio presentó un alza de (Q.32.00) con respecto al periodo anterior que tenía (Q.86.00/ciento), según comentarios de mayoristas esto se debe a que el ciclo de producción se encuentra en su etapa final. Se podría esperar un comportamiento similar con precios al alza para el siguiente periodo.

↓ Para el periodo analizado, las hortalizas con oferta abundante y que presentaron una variación a la baja en el precio promedio con respecto al periodo anterior son: Chile Pimiento grande de primera (Q.84.00/caja de 90 a 100 U.) con una variación de (-Q.10.00) Ejote de primera (Q.60.00/costal de 40 lbs.) con una variación de (-Q.23.00) Güisquil mediano (Q.74.00/ciento) con una variación de (-Q.24.00) Papa redonda lavada grande (Q.140.00/qq) con una variación de (-Q.18.00), Tomate Industrial grande de primera (Q.106.00/caja 45 a 50 lbs) con una variación de (-Q.14.00); según comentarios de mayoristas el incremento de la oferta se debe al ingreso de un ciclo alto de cosechas procedentes de las zonas productoras del país. Se esperaría un comportamiento similar con precios a la baja.

FRUTAS

↑ Durante el periodo analizado el precio promedio del Aguacate Hass es de (Q.82.00 /caja 35 a 40 U.) se observó una baja en la oferta y con precios al alza con una diferencia (Q.19.00/Caja 35 a 40 U.) con respecto al periodo anterior (Q.63.00/caja 35 a 40 U.), este comportamiento se justifica por un incremento en la demanda y una reducción en los volúmenes ofertados, según mayoristas en el periodo de abril a noviembre la oferta de este producto baja. Se podría esperar para la próxima semana un decremento en los volúmenes ofertados al mercado y los precios con tendencia al alza.

↓ Durante el periodo se observó una oferta abundante, con precios a la baja, en comparación al periodo anterior, mostrando diferencia las siguientes frutas: Fresa (Q.114/caja 40Lbs.) con una variación de (-Q.14.00), Melón Cantaloupe (Q.280.00/ciento) con una variación de (-Q.120.00), Piña (Q.320.00/Ciento) con una variación (-Q.60.00), Plátano (Q.110.00/ciento) con una variación de (-Q.15.00), según mayoristas este comportamiento se debe al ingreso de un ciclo alto de cosechas procedente de las zonas productoras. Se podría esperar para la próxima semana un comportamiento similar, con precios a la baja.



Gobierno de Guatemala

Ministerio de Agricultura,
Ganadería y Alimentación

**DIRECCION DE
PLANEAMIENTO**

**Informe Semanal de los Principales Productos Agropecuarios Nacionales
Periodo del 12 al 18 de Abril del 2013**

Precios Mercado Mayorista:

Granos Básicos

Principales productos de la categoría de Granos básicos:

Producto	Medida	Mercado	Precios Diarios al Mayorista Expresado en Quetzales					Promedio Periodo 12 al 18 de Abril	Promedio Periodo 5 al 11 de Abril
			12	15	16	17	18		
Arroz Oro 80-20	Quintal	La Terminal	285.00	285.00	285.00	285.00	285.00	285.00	288.00
Arroz Oro 90-10	Quintal	La Terminal	320.00	320.00	320.00	320.00	320.00	320.00	323.00
Arroz Oro Grano Quebrado > 20% (Tercera)	Quintal	La Terminal	SO	SO	SO	SO	SO	SO	SO
Frijol Blanco de Primera	Quintal	La Terminal	350.00	350.00	350.00	350.00	350.00	350.00	350.00
Frijol Blanco de Segunda	Quintal	La Terminal	330.00	330.00	330.00	330.00	330.00	330.00	340.00
Frijol Negro de Primera Importado	Quintal	La Terminal	SO	SO	SO	SO	SO	SO	SO
Frijol Negro de Primera	Quintal	La Terminal	330.00	330.00	330.00	330.00	330.00	330.00	330.00
Frijol Negro de Segunda	Quintal	La Terminal	300.00	300.00	300.00	300.00	310.00	302.00	314.00
Frijol Rojo de Primera	Quintal	La Terminal	340.00	340.00	340.00	340.00	350.00	342.00	340.00
Frijol Rojo de Segunda	Quintal	La Terminal	320.00	320.00	320.00	320.00	330.00	322.00	320.00
Maíz Amarillo de Primera	Quintal	La Terminal	140.00	140.00	140.00	140.00	140.00	140.00	140.00
Maíz Blanco de Primera	Quintal	La Terminal	125.00	125.00	125.00	125.00	125.00	125.00	128.40
Maíz Blanco de Segunda	Quintal	La Terminal	120.00	120.00	120.00	120.00	120.00	120.00	123.40
Sorgo de Primera	Quintal	La Terminal	120.00	120.00	120.00	120.00	120.00	120.00	120.00

*SO: Sin Oferta








*Fuente: Investigación Primaria de la Dirección de Planeamiento del Ministerio de Agricultura, Ganadería y Alimentación

5ta. Ave. 8-06 zona 9, Tel. 2334-1048 2360-4425 y 28

www.maga.gov.gt

direcciondeplaneamiento@gmail.com

Cuadro General comparativo de la categoría de Granos básicos

Producto	Unidad de Medida	Precio Promedio expresado en quetzales		Variación		Comportamiento
		Periodo 5 al 11 de Abril	Periodo 12 al 18 de Abril	absoluta	Relativa	
Arroz Oro 90-10	Quintal	323.00	320.00	-3.00	-0.93%	
Frijol Blanco De Primera	Quintal	350.00	350.00	0.00	0.00%	
Frijol Negro De Primera	Quintal	330.00	330.00	0.00	0.00%	
Frijol Rojo De Primera	Quintal	340.00	342.00	2.00	0.59%	
Maíz Amarillo De Primera	Quintal	140.00	140.00	0.00	0.00%	
Maíz Blanco De Primera	Quintal	128.40	125.00	-3.40	-2.65%	
Sorgo De Primera	Quintal	120.00	120.00	0.00	0.00%	

Producto	Comportamiento
Maíz Blanco	 <p>Precio Promedio Anterior: Q 128.40 Precio Promedio Actual: Q 125.00 Tendencia de Precios: A la baja Situación de abastecimiento: incremento de oferta. Causas: Mayores volúmenes en oferta, justificado con el ingreso de las cosechas de Alta Verapaz, específicamente de Playitas, y del área del Polochic (Telemán, Panzós y La Tinta), además de la presencia en el mercado de gran almacenado procedente de Petén. Tendencia esperada: Para la próxima semana, un abasto en las mismas condiciones y precios que tienden a la baja, fluctuando entre Q.120.00 y Q.125.00 por quintal.</p>
Frijol Negro	 <p>Precio Promedio Anterior: Q 330.00 Precio Promedio Actual: Q 330.00 Tendencia de Precios: Estables. Situación de abastecimiento: decreciente. Causas: De acuerdo con comentarios de transportistas y mayoristas, la disminución de los volúmenes en oferta estacional y obedece a que el actual ciclo de cosechas en la región norte se encuentra en fase final. Sin embargo los precios se mantienen estables debido a que la demanda es poco dinámica, lo cual mantiene inventarios con poco movimiento en los mercados mayoristas de la capital. Tendencia esperada: Para la próxima semana se podría esperar reducciones en el abasto y posible alza de precio de acuerdo con la estacionalidad de las cosechas.</p>
Arroz	 <p>Precio Promedio Anterior: Q 323.00 Precio Promedio Actual: Q 320.00 Tendencia de Precios: A la baja. Situación de abastecimiento: en aumento Causas: Incremento de oferta de grano importado de U.S-A. y la demanda que se mantiene estática. Tendencia esperada: Abasto normal y estabilidad en los precios.</p>
Sorgo	 <p>Precio Promedio Anterior: Q 120.00 Precio Promedio Actual: Q 120.00 Tendencia de Precios: Estables. Situación de abastecimiento: Oferta decreciente Causas: La oferta decreciente obedece a la finalización del ciclo de cosechas, actualmente el abasto a los mercados es de producto almacenado. La estabilidad en el precio obedece según los mayoristas a que actualmente la demanda se ha reducido, posiblemente, influenciada por la oferta y la baja en los precios de maíz. Tendencia esperada: para la próxima semana se espera un abastecimiento en condiciones similares y precios estables.</p>

5ta. Ave. 8-06 zona 9, Tel. 2334-1048 2360-4425 y 28

www.maga.gob.gt

direcciondeplaneamiento@gmail.com

Hortalizas

Principales productos de la categoría de Hortalizas:

Producto	Medida	Precios Diarios al Mayorista Expresado en Quetzales					Promedio Periodo del 12 al 18 de Abril	Promedio Periodo del 5 al 11 de Abril
		12	15	16	17	18		
Apio Mediano	Docena	13.00	13.00	13.00	15.00	15.00	13.80	15.80
Arveja China Revuelta	Costal 40 Lbs.	60.00	60.00	60.00	60.00	60.00	60.00	60.00
Arveja Dulce (Con Vaina)	Costal 40 Lbs.	SO	SO	SO	SO	SO	SO	SO
Brócoli Mediano	Caja de 20 a 24 Unidades	60.00	50.00	50.00	50.00	50.00	52.00	60.00
Cebolla Seca Amarilla Mediana Importada	Quintal	0.00	0.00	0.00	0.00	0.00	0.00	SO
Cebolla Seca Amarilla Mediana Nacional	Quintal	150.00	150.00	150.00	150.00	150.00	150.00	150.00
Cebolla Blanca Con Tallo Mediana	Manojo de 50 Unidades	25.00	25.00	25.00	25.00	25.00	25.00	25.00
Cebolla Seca Blanca Mediana Importada	Quintal	SO	SO	SO	SO	SO	SO	SO
Cebolla Seca Blanca Mediana Nacional	Quintal	200.00	200.00	200.00	200.00	200.00	200.00	200.00
Chile Jalapeño Grande de Primera	Caja 36 Lbs.	135.00	130.00	130.00	130.00	130.00	131.00	130.00
Chile Jalapeño Mediano de Primera	Caja 36 Lbs.	120.00	100.00	100.00	110.00	110.00	108.00	116.00
Chile Pimiento Grande de Primera	Caja 90 a 100 Unidades	80.00	80.00	90.00	85.00	85.00	84.00	94.00
Chile Pimiento Mediano de Primera	Caja De 100 A 150 Unid.	60.00	60.00	65.00	60.00	60.00	61.00	68.00
Coliflor Mediana	Red 13 a 15 Unidades	60.00	60.00	60.00	60.00	60.00	60.00	62.00
Ejote de Primera	Costal de 40 Lbs.	60.00	60.00	60.00	60.00	60.00	60.00	83.00
Ejote Francés de Primera	Costal 40 Lbs.	60.00	60.00	60.00	60.00	60.00	60.00	83.00
Güicoy Sazón Mediano	Ciento	100.00	110.00	120.00	130.00	130.00	118.00	86.00
Güisquil Mediano	Caja 90 A 100 Unidades	70.00	80.00	80.00	70.00	70.00	74.00	98.00
Lechuga Repollada Mediana De Primera	Caja de 30 Unidades	30.00	30.00	30.00	30.00	30.00	30.00	34.00
Loroco De Primera	Quintal	SO	SO	SO	SO	SO	SO	SO
Papa Larga Lavada Grande	Quintal	150.00	150.00	150.00	150.00	150.00	150.00	162.00
Papa Loman Lavada Grande de Primera	Quintal	180.00	180.00	180.00	180.00	180.00	180.00	190.00
Papa Loman Lavada Mediana	Quintal	130.00	130.00	130.00	130.00	130.00	130.00	140.00
Papa Loman Lavada Pequeña	Quintal	90.00	90.00	90.00	100.00	100.00	94.00	100.00
Papa Redonda Lavada Grande	Quintal	140.00	140.00	140.00	140.00	140.00	140.00	158.00
Papa Redonda Sin Lavar Grande	Quintal	130.00	130.00	130.00	130.00	130.00	130.00	139.00
Pepino Mediano de Primera	Caja de 50 Unidades	40.00	40.00	40.00	40.00	40.00	40.00	40.00
Remolacha	Red de 7 a 8 Docenas	30.00	30.00	30.00	30.00	30.00	30.00	36.00
Repollo Blanco Mediano	Red 12 A 15 Unidades	35.00	35.00	35.00	40.00	40.00	37.00	45.00
Rábano	Canasto de 100 Manojos	20.00	20.00	20.00	20.00	30.00	22.00	24.00
Tomate Industrial Grande de Primera	Caja 45 a 50 Lbs.	110.00	110.00	110.00	100.00	100.00	106.00	120.00
Tomate Industrial Mediano de Primera	Caja 45 a 50 Lbs.	90.00	85.00	85.00	85.00	85.00	86.00	94.00
Tomate Manzano Mediano de Primera	Caja 140 a 170 Unidades	65.00	65.00	65.00	70.00	70.00	67.00	65.00
Yuca Entera Mediana de Primera	Red 75 a 80 Unidades	90.00	90.00	90.00	90.00	90.00	90.00	92.00
Zanahoria Mediana de Primera	Red 7 A 8 Docenas	35.00	35.00	35.00	30.00	30.00	33.00	35.00

*SO: Sin oferta;

*Fuente: Investigación Primaria de la Dirección de Planeamiento del Ministerio de Agricultura, Ganadería y Alimentación

5ta. Ave. 8-06 zona 9, Tel. 2334-1048 2360-4425 y 28

www.maga.gob.gt



direcciondeplaneamiento@gmail.com

Cuadro General comparativo de la categoría de Hortalizas:

Producto	Medida	Precio Promedio expresado en quetzales		Variación		Comportamiento
		Periodo del 5 al 11 de Abril	Periodo del 12 al 18 de Abril	Absoluta	relativa	
Chile Pimiento Grande de Primera	Caja 90 A 100 Unidades	94.00	84.00	-10.00	-10.64%	
Ejote De Primera	Costal 40 Lbs.	83.00	60.00	-23.00	-27.71%	
Güicoy Sazón Mediano	Ciento	86.00	118.00	32.00	37.21%	
Güisquil Mediano	Caja 90 a 100 Unidades	98.00	74.00	-24.00	-24.49%	
Papa Redonda Lavada Grande	Quintal	158.00	140.00	-18.00	-11.39%	
Tomate Industrial Grande de Primera	Caja 45 A 50 Lbs.	120.00	106.00	-14.00	-11.67%	

Producto		
Chile Pimiento Grande de Primera		<p>Precio Promedio Anterior: Q 94.00 Precio Promedio Actual: Q 84.00</p> <p>Tendencia de Precios: A la Baja</p> <p>Situación de abastecimiento: Abundante</p> <p>Causas: Debido a la alta producción se ha generado una oferta abundante principalmente en las cosechas de la Nueva Concepción Escuintla, Salamá, Sacatepéquez y Jutiapa, registrando una variación a la baja en el precio</p> <p>Tendencia esperada: Se espera para la próxima semana una oferta y una demanda en condiciones similares.</p>
Ejote de Primera		<p>Precio Promedio Anterior: Q 83.00 Precio Promedio Actual: Q 60.00</p> <p>Tendencia de Precios: A la Baja</p> <p>Situación de abastecimiento: Abundante</p> <p>Causas: En las regiones productoras, (altiplano del país) aumento el ciclo de corte lo cual originó una sobre oferta en los mercados mayoristas causando baja notable en el precio.</p> <p>Tendencia esperada: Según los mayoristas esperan que para la próxima semana el abastecimiento y la demanda sea en similares condiciones.</p>
Güicoy Sazón Mediano		<p>Precio Promedio Anterior: Q 86.00 Precio Promedio Actual: Q 118.00</p> <p>Tendencia de Precios: Al Alza</p> <p>Situación de abastecimiento: Escasos.</p> <p>Causas: El alza obedece a la disminución del abasto al mercado, debido a que las regiones productoras especialmente de Palencia Guatemala, Sacatepéquez y Cobán Alta Verapaz recién han finalizado el ciclo de cosecha. Cabe mencionar que este producto no tiene mercado externo.</p> <p>Tendencia esperada: Que para la próxima semana el precio, será en similares condiciones.</p>
Güisquil Mediano		<p>Precio Promedio Anterior: Q 98.00 Precio Promedio Actual: Q 74.00</p> <p>Tendencia de Precios: A la Baja</p> <p>Situación de abastecimiento: Abundante</p> <p>Causas: Debido al inicio de un nuevo ciclo de cosechas provenientes de Salamá B.V, Cobán A.V, y Palencia Guatemala. Se ha incrementado oferta, dando lugar a la baja en el precio.</p> <p>Tendencia esperada: Según los mayoristas esperan que para la próxima semana el abastecimiento y la demanda y por lo consiguiente los precios sean en similares condiciones.</p>

**DIRECCION DE
PLANEAMIENTO**

<p>Papa Redonda Lavada Grande</p>		<p>Precio Promedio Anterior: Q 158.00 Precio Promedio Actual: Q 140.00 Tendencia de Precios: A la Baja Situación de abastecimiento: Abundante Causas: El Incremento en los volúmenes de cosecha provenientes de Huehuetenango, Sololá, Alta Verapaz y Palencia Guatemala, han provocado una abundante oferta y una baja en el precio. Tendencia esperada: Según los mayoristas se espera que para la próxima semana aun exista precio más bajo a los actuales, debido a los volúmenes que están ingresando al mercado.</p>
<p>Tomate Industrial Grande De Primera</p>		<p>Precio Promedio Anterior: Q 120.00 Precio Promedio Actual: Q 106.00 Tendencia de Precios: A la Baja Situación de abastecimiento: En incremento Causas: Se incrementó el volumen de oferta, por el ingreso de cosechas procedentes de Salamá, Jutiapa, Jalapa y la nueva concepción, dando lugar a una baja en el precio. A demás se ha observado una disminución hacia el mercado salvadoreño Tendencia esperada: se esperaría un aumento en la oferta y precios con tendencia hacia la baja.</p>

Frutas

Principales productos de la categoría de Frutas:

Producto	Medida	Precios Diarios al Mayorista Expresado en Quetzales					Promedio Semanal 12 al 18 Abril	Promedio Semanal 5 al 11 Abril
		12	15	16	17	18		
Aguacate Criollo Grande	Red 90 A 100 Unidades	160.00	160.00	180.00	180.00	180.00	172.00	180.00
Aguacate Hass Mediano Importado	Caja 7 Kilos (35 A 40 Unid.)	100.00	100.00	100.00	100.00	100.00	100.00	96.00
Aguacate Hass Mediano Nacional	Caja De 35 40 Unid.	70.00	70.00	90.00	90.00	90.00	82.00	63.00
Banano de Exportación De Primera	Caja 100 a 105 Unidades	40.00	45.00	45.00	45.00	45.00	44.00	44.00
Banano Maduro Criollo Mediano	Quintal	100.00	100.00	100.00	100.00	100.00	100.00	100.00
Coco Verde Mediano	Ciento	250.00	250.00	250.00	250.00	250.00	250.00	240.00
Fresa Mediana De Primera	Caja De 40 Lbs	90.00	120.00	120.00	120.00	120.00	114.00	128.00
Jocote De Corona Grande De Primera	Ciento	SO	SO	SO	SO	SO	SO	SO
Jocote De Corona Mediano De Primera	Ciento	SO	SO	SO	SO	SO	SO	SO
Limón Criollo Mediano De Primera	Millar	250.00	250.00	250.00	200.00	200.00	230.00	250.00
Limón Persa Mediano De Primera	Millar	550.00	550.00	550.00	550.00	550.00	550.00	590.00
Mandarina Criolla Mediana De Primera Nac.	Ciento	30.00	0.00	0.00	0.00	0.00	30.00	30.00
Mandarina Mexicana Mediana De Primera	Caja 250 Unidades	SO	SO	SO	SO	SO	SO	SO
Manzana Del Prado Mediana De Primera	Quintal	SO	SO	SO	SO	SO	SO	SO
Manzana Del Prado Mediana De Primera	Quintal	SO	SO	SO	SO	SO	SO	SO
Manzana Juarez Mediana	Quintal	SO	SO	SO	SO	SO	SO	SO
Manzana Red Delicious	Quintal	330.00	320.00	320.00	320.00	320.00	322.00	322.00
Melón Cantaloupe Mediano De Primera	Ciento	350.00	300.00	250.00	250.00	250.00	280.00	400.00
Mora Mediana De Primera	Caja De 40 Lbs	80.00	90.00	100.00	100.00	100.00	94.00	88.00
Naranja Piña (Azucarona)	Ciento	40.00	40.00	40.00	35.00	35.00	38.00	42.00
Naranja Valencia Mediana De Primera	Ciento	50.00	50.00	50.00	50.00	50.00	50.00	50.00
Papaya Criolla Mediana	Ciento	550.00	550.00	550.00	550.00	550.00	550.00	560.00
Piña Mediana De Primera	Ciento	350.00	350.00	300.00	300.00	300.00	320.00	380.00
Plátano Maduro Grande De Primera	Ciento	110.00	110.00	110.00	110.00	110.00	110.00	125.00
Plátano Maduro Mediano De Primera	Ciento	80.00	80.00	80.00	80.00	80.00	80.00	96.00
Rambután Mediano de Primera	Ciento	SO	SO	SO	SO	SO	SO	SO
Sandía Redonda Mediana	Ciento	1100.00	1100.00	1000.00	1000.00	1000.00	1040.00	1040.00
Uva Roja Importada	Caja De 22 Lbs.	220.00	220.00	220.00	220.00	220.00	220.00	220.00
Zapote Mediano De Primera	Ciento	175.00	150.00	150.00	150.00	150.00	155.00	195.00

*SO: Sin oferta;






*Fuente: Investigación Primaria de la Dirección de Planeamiento del Ministerio de Agricultura, Ganadería y Alimentación






5ta. Ave. 8-06 zona 9, Tel. 2334-1048 2360-4425 y 28

www.maga.gov.gt

direcciondeplaneamiento@gmail.com

Cuadro General comparativo de la categoría de Frutas:

Producto	Medida	Precio Promedio expresado en quetzales		Variación		Comportamiento
		periodo 5 al 11 Abril	Periodo del 12 al 18 Abril	Absoluta	Relativa	
Aguacate Hass Mediano Nacional	Caja De 35 a 40 Unid.	63.00	82.00	19.00	30.16%	
Fresa Mediana De Primera	Caja De 40 Lbs	128.00	114.00	-14.00	-10.94%	
Melón Cantaloupe Mediano De Primera	Ciento	400.00	280.00	-120.00	-30.00%	
Piña Mediana De Primera	Ciento	380.00	320.00	-60.00	-15.79%	
Plátano Maduro Grande De Primera	Ciento	125.00	110.00	-15.00	-12.00%	

Producto	Comportamiento
 <p>Aguacate Hass Mediano Nacional</p>	<p>Precio Promedio Anterior: Q 63.00 Precio Promedio Actual: Q 82.00</p> <p>Tendencia de Precios: Al alza</p> <p>Situación de abastecimiento: en decremento</p> <p>Causas: el alza en el precio se debe a una reducción en los volúmenes ofertados, además se observó un incremento en la demanda durante el periodo.</p> <p>Tendencia esperada: Para las próximas semanas se esperaría un comportamiento similar debido a que normalmente en el periodo de abril a noviembre el abastecimiento suele ir la baja.</p>
 <p>Fresa Mediana De Primera</p>	<p>Precio Promedio Anterior: Q128.00 Precio Promedio Actual: Q 114.00</p> <p>Tendencia de Precios: A la baja</p> <p>Situación de abastecimiento: Abundante</p> <p>Causas: la baja en el precio se debe al aumento de la oferta, esto se justifica por el ingreso de cosechas de los departamentos de Chimaltenango y la zona central de Guatemala.</p> <p>Tendencia esperada: Para la próxima semana se espera un comportamiento en el mercado en similares condiciones.</p>
 <p>Melón Cantaloupe Mediano De Primera</p>	<p>Precio Promedio Anterior: Q400.00 Precio Promedio Actual: Q 280.00</p> <p>Tendencia de Precios: A la baja</p> <p>Situación de abastecimiento: Abundante</p> <p>Causas: Durante la semana se observó incremento en la oferta, esto se justifica a que en el mes de Abril aumenta el ingreso de producto procedente del departamento de Zacapa.</p> <p>Tendencia esperada: Se espera para la próxima semana que el precio se mantenga en similares condiciones.</p>
 <p>Piña Mediana De Primera</p>	<p>Precio Promedio Anterior: Q 380.00 Precio Promedio Actual: Q 320.00</p> <p>Tendencia de Precios: A la baja</p> <p>Situación de abastecimiento: Abundante</p> <p>Causas: La baja en el precio se justifica por un incremento en los volúmenes ofertados procedente de los departamentos de Izabal y Escuintla.</p> <p>Tendencia esperada: Para la próxima semana se espera que el precio baje, esto debido a un ingreso de cosechas procedente del departamento de Santa Rosa.</p>
 <p>Plátano Maduro Grande De Primera</p>	<p>Precio Promedio Anterior: Q 125.00 Precio Promedio Actual: Q 110.00</p> <p>Tendencia de Precios: A la baja</p> <p>Situación de abastecimiento: Abundante</p> <p>Causas: La baja en el precio se justifica por un incremento en los volúmenes procedentes de los departamentos de Izabal y Escuintla.</p> <p>Tendencia esperada: se espera para la próxima semana un comportamiento en similares condiciones.</p>

5ta. Ave. 8-06 zona 9, Tel. 2334-1048 2360-4425 y 28

www.maga.gov.gt

direcciondeplaneamiento@gmail.com

Productos de Origen Animal

Principales productos de la categoría de Productos de Origen Animal:

Producto	Medida	Precios Diarios al Mayorista Expresado en Quetzales		Promedio del periodo del 12 al 18 de abril	Promedio del periodo del 5 al 11 de abril
		16	18		
Bovino En Canal	Libra	14.00	14.00	14.00	14.00
Crema Pura	Litro	32.00	32.00	32.00	32.00
Cuadril De Pollo	Libra	9.00	9.00	9.00	9.00
Huevo Blanco Extra	Caja de 360 Unidades	380.00	380.00	380.00	380.00
Huevo Blanco Grande	Caja de 360 Unidades	370.00	370.00	370.00	370.00
Huevo Blanco Mediano	Caja de 360 Unidades	350.00	350.00	350.00	350.00
Huevo Blanco Pequeño	Caja de 360 Unidades	340.00	340.00	340.00	340.00
Huevo Rosado Grande	Caja de 360 Unidades	370.00	370.00	370.00	370.00
Muslos de Pollo	Libra	8.50	8.50	8.50	8.50
Pechuga de Pollo Con Ala	Libra	13.50	13.50	13.50	13.50
Pechuga de Pollo	Libra	14.00	14.00	14.00	14.00
Pollo Entero (Sin Menudos)	Libra	12.00	12.00	12.00	12.00
Pollo Importado (Piezas)	Caja De 40 Lbs	290.00	290.00	290.00	290.00
Porcino en Canal	Libra	12.00	12.00	12.00	12.00
Queso Fresco	Libra	16.00	16.00	16.00	16.00

*SO: Sin oferta;

*Fuente: Investigación Primaria de la Dirección de Planeamiento del Ministerio de Agricultura, Ganadería y Alimentación

5ta. Ave. 8-06 zona 9, Tel. 2334-1048 2360-4425 y 28

www.maga.gov.gt

direcciondeplaneamiento@gmail.com

Hidrobiológicos

Principales productos de la categoría de Hidrobiológicos:

Producto	Medida	Mercado	Precios Diarios al Mayorista Expresado en Quetzales		Promedio Periodo del 12 al 18 de Abril	Promedio Periodo del 5 al 11 de Abril
			16	18		
Camarón Blanco (Mar) Pequeño Sin Cabeza	Quintal	La Terminal	1100.00	1100.00	1100.00	1100.00
Camarón Blanco(Mar)Grande Sin Cabeza (Nacional)	Quintal	La Terminal	3500.00	3500.00	3500.00	3500.00
Camarón Blanco(Mar)Mediano Sin Cabeza (Nacional)	Quintal	La Terminal	2500.00	2500.00	2500.00	2500.00
Camarón Grande (Río)	Quintal	La Terminal	SO	SO	SO	SO
Camarón Mediano (Río)	Quintal	La Terminal	SO	SO	SO	SO
Camarón Pequeño (Río)	Quintal	La Terminal	SO	SO	SO	SO
Camarón Rojo (Mar) Pequeño Sin Cabeza	Quintal	La Terminal	1200.00	1200.00	1200.00	1200.00
Camarón Rojo(Mar)Grande Sin Cabeza (Nacional)	Quintal	La Terminal	4000.00	4000.00	4000.00	4000.00
Camarón Rojo(Mar)Mediano Sin Cabeza Nacional	Quintal	La Terminal	2600.00	2600.00	2600.00	2600.00
Corvina Entera Revuelta	Quintal	La Terminal	1000.00	1000.00	1000.00	1000.00
Filete De Corvina	Quintal	La Terminal	2000.00	2000.00	2000.00	2000.00
Filete De Dorado	Quintal	La Terminal	1800.00	1800.00	1800.00	1800.00
Mojarra Grande	Quintal	La Terminal	1000.00	1000.00	1000.00	1000.00
Mojarra Mediana	Quintal	La Terminal	900.00	900.00	900.00	900.00
Mojarra Pequeña	Quintal	La Terminal	700.00	700.00	700.00	700.00
Pargo Entero Revuelto	Quintal	La Terminal	1500.00	1500.00	1500.00	1500.00
Pargo Grande	Quintal	La Terminal	2000.00	2000.00	2000.00	2000.00
Pargo Mediano	Quintal	La Terminal	1600.00	1600.00	1600.00	1600.00
Pargo Pequeño	Quintal	La Terminal	1200.00	1200.00	1200.00	1200.00
Robalo Entero (Revuelto)	Quintal	La Terminal	1600.00	1600.00	1600.00	1600.00
Robalo Grande	Quintal	La Terminal	2000.00	2000.00	2000.00	2000.00
Robalo Mediano	Quintal	La Terminal	1600.00	1600.00	1600.00	1600.00
Robalo Pequeño	Quintal	La Terminal	1100.00	1100.00	1100.00	1100.00
Tiburón Entero (Revuelto)	Quintal	La Terminal	1500.00	1500.00	1500.00	1500.00
Tiburón(Filete)	Quintal	La Terminal	1800.00	1800.00	1800.00	1800.00
Tilapia Grande	Quintal	La Terminal	1000.00	1000.00	1000.00	1000.00
Tilapia Mediana	Quintal	La Terminal	900.00	900.00	900.00	900.00
Tilapia Pequeña	Quintal	La Terminal	700.00	700.00	700.00	800.00

*SO: Sin oferta.

*Fuente: Investigación Primaria de la Dirección de Planeamiento del Ministerio de Agricultura, Ganadería y Alimentación

5ta. Ave. 8-06 zona 9, Tel. 2334-1048 2360-4425 y 28

www.maga.gov.gt

direcciondeplaneamiento@gmail.com

Flores de Corte

Principales productos de la categoría Flores de Corte:

Producto	Medida	Mercado	Precios Diarios al Mayorista Expresado en Quetzales		Promedio Período 12 al 18 de Abril	Promedio Período 5 al 11 de Abril
			16	18		
Azucena	Manejo De 6 A 7 Unidades	La terminal	SO	SO	SO	SO
Clavel (Varios Colores)	Docena	La terminal	8.00	8.00	8.00	8.00
Crisantemo (Pompon)	Manejo De 18 A 20 Unidades	La terminal	15.00	15.00	15.00	SO
Crisantemo (Standard)	Docena	La terminal	SO	SO	SO	SO
Estaticia (Blanca)	Manejo De 10 A 15 Unidades	La terminal	5.00	4.00	4.50	4.00
Estaticia (Morada)	Manejo De 10 A 15 Unidades	La terminal	5.00	4.00	4.50	4.00
Girasol	Docena	La terminal	20.00	20.00	20.00	18.00
Gladiola	Docena	La terminal	20.00	15.00	17.50	20.00
Margarita	Manejo De 18 A 20 Unidades	La terminal	4.00	4.00	4.00	4.00
Rosa (Varios Colores)	Docena	La terminal	15.00	15.00	15.00	15.00

*SO: Sin oferta.

*Fuente: Investigación Primaria de la Dirección de Planeamiento del Ministerio de Agricultura, Ganadería y Alimentación

5ta. Ave. 8-06 zona 9, Tel. 2334-1048 2360-4425 y 28

www.maga.gob.gt

direcciondeplaneamiento@gmail.com

Abarrotes

Principales productos de la categoría abarrotes:

Actor	Producto	Medida	Precios diarios al consumidor Expresado en quetzales		Promedio Periodo del 12 al 18 de Abril	Promedio periodo del 5 al 11 de Abril
			16	18		
Consumidor	Azúcar Empacada Estándar Caña Real	Bolsa De 500 Gr	3.50	3.50	3.50	3.50
Consumidor	Azúcar Empacada Estándar Caña Real	Bolsa de 2,500 Gramos	17.00	17.00	17.00	17.00
Consumidor	Harina De Maíz (Maseca)	Libra	3.75	3.75	3.75	3.75
Consumidor	Harina De Maíz (Minsa)	Libra	3.50	3.50	3.50	3.50
Consumidor	Harina Suave De Trigo	Libra	3.50	3.50	3.50	3.50

*SO: Sin oferta.

*Fuente: Investigación Primaria de la Dirección de Planeamiento del Ministerio de Agricultura, Ganadería y Alimentación

Actor	Producto	Medida	Precios diarios la Mayorista Expresado en quetzales		Promedio Periodo del 12 al 18 de Abril	Promedio Periodo del 5 al 11 de Abril
			15	17		
Mayorista	Azúcar Empacada Estándar Caña Real	Bolsa de 15 Kilos	93.00	93.00	93.00	94.00
Mayorista	Azúcar Empacada Estándar Caña Real	6 Bolsas de 2,500 Gramos	93.00	93.00	93.00	93.13
Mayorista	Azúcar Refinada Nacional	Saco 50 Kgs.	300.00	300.00	300.00	300.00
Mayorista	Harina De Maíz (Maseca)	Saco De 50 Lbs.	175.00	175.00	175.00	175.00
Mayorista	Harina De Maíz (Minsa)	Saco De 50 Lbs.	SO	SO	SO	SO
Mayorista	Harina De Maíz Tortimasa	Saco De 50 Lbs.	167.00	167.00	167.00	167.00
Mayorista	Harina De Trigo Dura Especial	Quintal	320.00	310.00	315.00	320.00
Mayorista	Harina De Trigo Dura	Quintal	330.00	325.00	327.50	330.00
Mayorista	Harina Suave De Trigo	Quintal	280.00	277.00	278.50	280.00

*SO: Sin oferta.

*Fuente: Investigación Primaria de la Dirección de Planeamiento del Ministerio de Agricultura, Ganadería y Alimentación

5ta. Ave. 8-06 zona 9, Tel. 2334-1048 2360-4425 y 28

www.maga.gov.gt

direcciondeplaneamiento@gmail.com



Gobierno de Guatemala

Ministerio de Agricultura,
Ganadería y Alimentación

DIRECCION DE
PLANEAMIENTO

Precios Centroamericanos al por Mayor de los Principales Productos Agropecuarios

PRODUCTO	(Costa Rica)	(El Salvador)	(Guatemala)	(Honduras)	Nicaragua	(Panamá)
Granos Básicos						
Arroz pilado 90-10[TM]	1,403.70	-	897.39	-	927.17	1,130.43
Arroz pilado 80-20[TM]	1,464.81	-	799.78	-	843.91	1,047.17
Frijol negro[TM]	1,447.50	-	919.78	-	-	-
Maíz amarillo[TM]	393.11	-	390.22	-	399.78	-
Maíz blanco[TM]	723.93	-	355.00	-	374.13	-
Harina de maíz blanco[TM]	-	-	975.43	-	923.91	-
Sorgo blanco[TM]	-	-	334.35	-	359.78	-
Sorgo rojo[TM]	-	-	-	-	319.78	-
Frijol rojo seda[TM]	-	-	947.61	-	628.48	-
Frijol rojo tinto[TM]	1,853.31	-	947.61	-	597.39	1,688.48
Productos Pecuarios						
Leche fluida[Litro]	1.06	-	1.03	-	0.90	1.10
Carne de novillo en canal[Kg]	3.58	-	3.89	-	2.91	2.85
Carne de cerdo en canal[Kg]	3.02	-	3.35	-	-	3.11
Carne de pollo entero[Kg]	3.92	-	3.35	-	2.35	2.50
Huevos de gallina[Kg]	3.47	-	2.24	-	2.09	2.52
Variables Macroeconómicas						
Tipo de cambio[Mon.Nacional/US\$]	504.34	-	7.80	-	24.47	1.00

Fuente: Consejo Agropecuario Centroamericano CAC, Verde Precios bajos y Rojo Precios Altos
Precios al 15 de abril, 2013

5ta. Ave. 8-06 zona 9, Tel. 2334-1048 2360-4425 y 28

www.maga.gob.gt

direcciondeplaneamiento@gmail.com

PRECIOS INTERNACIONALES Productos Agropecuarios

PRECIO INTERNACIONAL DEL MAÍZ

En la semana del 12 al 18 de abril de 2013 los precios a futuros de maíz presentaron un comportamiento mixto con tendencia a la baja, esto se debe a que los mercados de futuros bajaron este lunes y el maíz no fue la excepción, Lo anterior en respuesta al decepcionante reporte de crecimiento económico de China.

Los futuros de maíz presentaron pérdidas a pesar de que el reporte semanal de ventas de exportación informó de la venta de 400.3 mil toneladas de la vieja cosecha cuando el estimado del mercado no pasaba de 350 mil toneladas lo que dio soporte inicial, sin embargo los futuros no pudieron sostenerse y descendieron por la presión de ventas técnicas, liquidación de posiciones largas y toma de ganancias. Se informó que en EUA se presentan tormentas de nieve y hay fuertes lluvias en casi todo el Medio Oeste por lo que no se espera por ahora avance de la siembra en esa zona.

Analistas comentan que la tendencia primaria se mantiene por ahora a la baja, pero debido al clima frío, con lluvia y nieve, los precios del maíz tratan de recuperar parte de la caída de las últimas sesiones, el mercado debe analizar si se aprovecha el alza de los precios que llegue a surgir o a su vez analizar si se requiere tomar coberturas *put* en caso de una eventual caída futura de precios, si es que las condiciones de clima lo permiten.

Los precios del maíz indio bajaron esta semana debido a la fuerte competencia de los proveedores de América del Sur en Asia, mientras que los compradores se quedaron en gran medida al margen mientras los mercados mundiales de cereales se deslizaron por las preocupaciones sobre la desaceleración del crecimiento mundial. Finalmente según el informe de la FAO, las causas de la baja en el precio de esos granos se debe al incremento de la oferta en los principales mercados del país, como resultado de una buena cosecha de las zonas productoras, gracias a que no hubo fenómenos climáticos que afectaran los cultivos.

PRECIOS A FUTURO DE MAIZ
Bolsa de Futuros de Chicago (CBOT)
(Dólares por Tonelada)

FECHA	12 de Abril			15 de Abril			16 de Abril			17 de Abril			18 de Abril		
	Contrato	Último	Valor	Cierre	Último	Valor	Cierre	Último	Valor	Cierre	Último	Valor	Cierre	Último	Valor
1-may-13	257.67	↑	256.39	254.61	↓	259.24	261.11	↑	254.61	260.03	↓	261.11	253.73	↓	260.03
1-jul-13	251.76	↑	249.40	247.23	↓	252.45	252.25	↑	247.23	252.45	↑	252.25	247.92	↓	252.45
1-sep-13	223.22	=	223.22	219.18	↓	227.15	222.92	↑	219.18	225.97	↑	222.92	223.12	↓	225.97
DEC13	215.34	↑	214.16	209.54	↓	216.53	212.88	↑	209.54	215.44	↑	212.88	213.08	↓	215.44
1-mar-14	218.10	=	218.10	213.57	↓	220.56	216.92	↑	213.57	219.38	↑	216.92	217.21	↓	219.38
1-may-14	221.25	=	221.25	216.72	↓	223.71	220.07	↑	216.72	222.43	↑	220.07	220.27	↓	222.43
1-jul-14	223.32	=	223.32	219.08	↓	225.97	222.04	↑	219.08	224.60	↑	222.04	222.33	↓	224.60
1-sep-14	214.66	=	214.66	211.41	↓	216.33	213.47	↑	211.41	216.23	↑	213.47	213.87	↓	216.23
DEC14	215.93	=	215.93	212.79	↓	217.51	215.34	↑	212.79	217.71	↑	215.34	215.44	↓	217.71
1-mar-15	218.30	=	218.30	215.25	↓	219.87	217.80	↑	215.25	220.17	↑	217.80	217.90	↓	220.17

Fuente: Reuters del 12 al 18 de Abril de 2013

Cierre= se refiere al precio que cerró la bolsa de valores el día anterior

Ultimo= se refiere al precio que último la bolsa de valores el día anterior

Valor= se refiere al comportamiento de alza o baja en relación del cierre anterior y el último precio registrado en la bolsa.

Precios de Contado de Maíz
Mercados Internacionales
(Dólares por Tonelada)

Tipo de producto / Origen	Lugar de entrega	PRECIO					PROMEDIO
		12.04.13	15.04.13	16.04.13	17.04.13	18.04.13	
Sur Central	Centro Sur de Chicago, Illinois	257.47	256.29	256.29	261.41	261.41	258.57
Amarillo no. 2 de exportación	Del Golfo	284.04	279.42	284.34	282.86	275.77	281.29
Amarillo Yellow	Amarillo, Texas	270.07	270.07	270.07	270.07	270.07	270.07
Golfo Exportación Amarillo # 2	Mineapolis	255.70	251.46	258.75	254.91	248.61	253.89
Amarillo	Golfo de Luisiana	279.51	279.51	279.51	279.51	279.51	279.51
Amarillo no. 2	Kansas City	276.37	271.64	277.94	275.97	267.70	273.92
Blanco No. 2	Kansas City	266.52	270.85	270.85	270.85	270.85	269.98

Fuente: Reuters del 12 al 18 de Abril de 2013

PRECIO INTERNACIONAL DE LA SOYA

Del 12 al 18 de abril del 2013 los futuros de la soya registraron un comportamiento mixto, terminando la semana con una tendencia al alza. Los futuros de soya se apreciaron, sobre todo los primeros contratos; el contrato a mayo-13 presento un alza semanal de 2.54% y el contrato más lejano a agosto-14 cerró con ganancias del 1.4%.

Entre los elementos que estuvieron dando soporte en el periodo se encuentran: La escases de producto en el mercado físico. Otro factor alcista fue la publicación por parte de oficiales brasileños de los pronósticos de producción de Brasil, los cuales fueron recortados ligeramente, otro factor es la continuación de las fuertes lluvias, seguidas de un verano muy seco en Argentina que podrían mermar parte de la cosecha de ese país. Respecto a Argentina se advierte que las constantes lluvias también están impidiendo los trabajos de cosecha, además los productores de Argentina están renuentes a vender su producción debido a los problemas de inflación de ese país. Las bases en EUA se han mantenido firmes debido a que los márgenes de extracción son adecuados y la demanda de exportación de pasta de soya es buena.

Por otra parte, las bajas presentadas a inicios de la semana obedecieron principalmente a el brote de gripe aviar en China donde se espera que baje más el consumo de carne de pollo, hasta ahora las ventas de pollo en tiendas han bajado 13%.

PRECIOS A FUTURO DE FRIJOL SOYA Bolsa de Futuros de Chicago (CBOT) (Dólares por Tonelada)

FECHA	15 de Abril			16 de Abril			17 de Abril			18 de Abril		
	Último	Valor	Cierre	Último	Valor	Cierre	Último	Valor	Cierre	Último	Valor	Cierre
1-may-13	512.57	↓	519.19	518.64	↑	512.57	522.59	↑	518.64	525.62	↑	522.59
1-jul-13	498.24	↓	506.79	505.32	↑	498.24	507.06	↑	505.32	510.74	↑	507.06
Aug-13	482.90	↓	492.09	488.05	↑	482.90	489.33	↑	488.05	492.00	↑	489.33
1-sep-13	458.75	↓	467.84	463.06	↑	458.75	463.71	↑	463.06	466.00	↑	463.71
1-nov-13	443.40	↓	452.59	447.72	↑	443.40	447.54	↓	447.72	449.56	↑	447.54
Jan-14	445.79	↓	454.80	450.39	↑	445.79	450.29	↓	450.39	452.31	↑	450.29
1-mar-14	448.18	↓	456.82	452.68	↑	448.18	452.59	↓	452.68	454.61	↑	452.59
1-may-14	450.02	↓	458.56	454.80	↑	450.02	455.25	↑	454.80	456.45	↑	455.25
1-jul-14	452.68	↓	461.13	457.28	↑	452.68	457.46	↑	457.28	459.11	↑	457.46
Aug-14	451.86	↓	460.31	456.36	↑	451.86	456.54	↑	456.36	458.19	↑	456.54

Fuente: Reuters del 12 al 18 de Abril de 2013

Cierre= se refiere al precio que cerró la bolsa de valores el día anterior

Ultimo= se refiere al precio que último la bolsa de valores el día anterior

Valor= se refiere al comportamiento de alza o baja en relación del cierre anterior y el último precio registrado en la bolsa.

5ta. Ave. 8-06 zona 9, Tel. 2334-1048 2360-4425 y 28

www.maga.gob.gt

direcciondeplaneamiento@gmail.com

PRECIOS DE CONTADO DE FRIJOL SOYA MERCADOS INTERNACIONALES

(Dólares por Tonelada)

Tipo de producto / Origen	Lugar de entrega	PRECIO					PROMEDIO
		12.04.13	15.04.13	16.04.13	17.04.13	18.04.13	
Amarillo No. 1, de San Louis	San Louis, Missouri	543.07	543.07	543.07	543.07	543.07	543.07
Del Golfo de Louisiana	Mercado de Louisiana	545.28	545.28	545.28	527.64	545.28	541.75
Minneapolis	Mercado de Minneapolis	527.64	527.64	527.64	529.84	527.64	528.08
Memphis	Mercado de Memphis	529.84	529.84	529.84	526.17	529.84	529.11
Kansas	Mercado de Kansas	526.17	526.17	526.17	545.28	526.17	529.99
Sur central de Illinois	Illinois, Chicago	520	516.62	516.62	528.74	528.74	522.14
Norte central de Illinois	Illinois, Chicago	521.76	517.35	517.35	529.11	529.11	522.94
Amarillo No. 1, de exportación del Golfo	Golfo de USA	518.45	544.91	551.71	557.49	560.53	546.62
De exportación de Argentina P1	Argentina	530.12	511	518	518	523	520.02
De Rosario, Argentina	Buenos Aires, Argentina	314.69	318.91	315.4	320.07	322.44	318.30
Del Golfo de Texas	Mercado de Texas	561.08	561.08	561.08	561.08	561.08	561.08

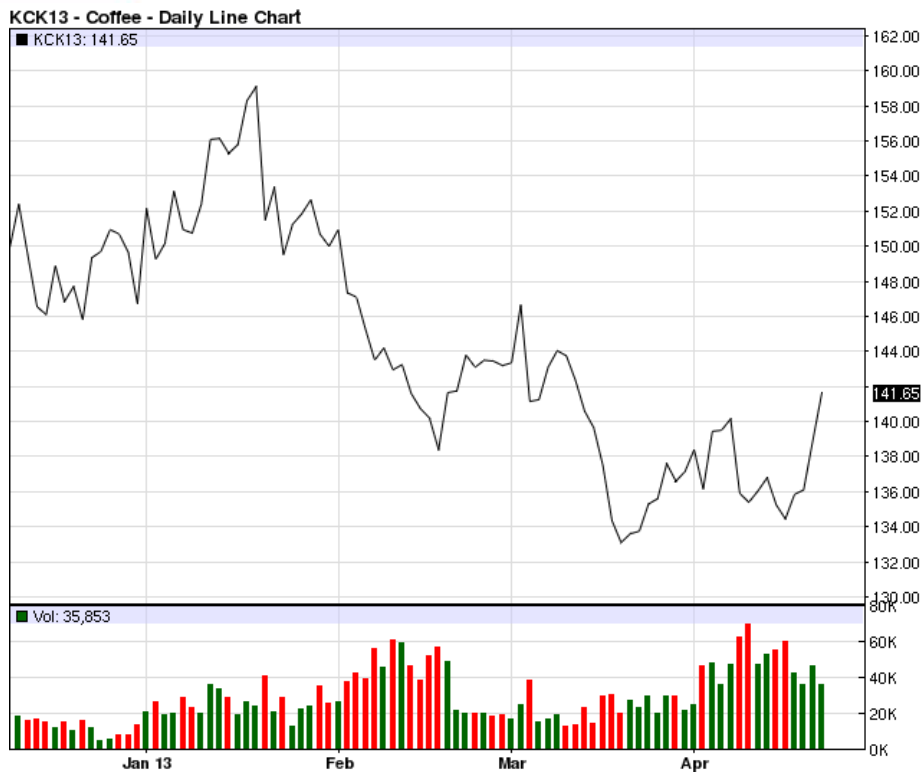
Fuente: Reuters del 12 al 18 de Abril de 2013

PRECIO INTERNACIONAL DEL CAFÉ

Los precios futuros del café, en el período del 12 al 18 de abril del 2013, estuvieron cotizando con tendencia mixta, con mayor tendencia a la baja.

Las bajas se registraron en fechas 12, 15 y 17 tocando su menor nivel en casi tres años, lo cual de acuerdo a *Associated Press* es impulsado por el reporte de que Brasil está preparando la cosecha de junio, la que ha sido precedida por un clima ideal, por lo que se espera una gran producción. Así mismo se reportan buenas cosechas en Vietnam donde las condiciones han mejorado al igual que en Colombia.

Mientras que en fechas 16 y 18, se observó una fuerte alza del 3% impulsada por la liquidación y traslado de posiciones de mayo a julio, con soporte de una fuerte compra de posiciones cortas, moviendo el precio por arriba del promedio móvil de 14 días; además de un posible recorte en la producción de Centro América y México debido a la Roya.



Fuente: Agrimoney con datos de CME Group

PRECIOS A FUTURO DE CAFÉ

Bolsa de Futuros de New York (CSCE)

(Centavos de Dólar por Libra)

FECHA	12 de Abril			15 de Abril			16 de Abril			17 de Abril			18 de Abril		
Contrato	Último	Valor	Cierre	Último	Valor	Cierre	Último	Valor	Cierre	Último	Valor	Cierre	Último	Valor	Cierre
1-may-13	135.10	↓	136.80	134.45	↓	135.25	135.85	↑	134.45	136.10	↑	135.85	138.90	↑	136.10
1-jul-13	137.05	↓	139.15	136.10	↓	137.15	137.25	↑	136.10	136.85	↓	137.25	140.80	↓	136.85
1-sep-13	139.60	↓	141.75	138.65	↓	139.70	139.65	↑	138.65	139.20	↓	139.65	143.20	↑	139.20
DEC13	143.25	↓	145.50	142.30	↓	143.40	143.25	↑	142.30	142.80	↓	143.25	146.80	↑	142.80
1-mar-14	147.00	↓	149.20	146.00	↓	147.10	146.85	↑	146.00	146.50	↓	146.85	150.40	↑	146.50
1-may-14	149.40	↓	151.50	148.40	↓	149.50	149.20	↑	148.40	148.80	↓	149.20	152.55	↑	148.80
1-jul-14	151.80	↓	153.50	150.45	↓	151.50	151.25	↑	150.45	150.80	↓	151.25	154.50	↑	150.80
1-sep-14	155.05	↓	155.40	152.40	↓	153.45	153.20	↑	152.40	152.80	↓	153.20	156.40	↑	152.80
DEC14	0.00		157.70	154.70	↓	155.75	155.60	↑	154.70	155.10	↓	155.60	158.70	↑	155.10
1-mar-15	0.00		160.10	157.20	↓	158.25	158.05	↑	157.20	157.60	↓	158.05	161.20	↑	157.60

Fuente: Reuters del 12 al 18 de Abril de 2013

Cierre= se refiere al precio que cerró la bolsa de valores el día anterior

Ultimo= se refiere al precio que último la bolsa de valores el día anterior

Valor= se refiere al comportamiento de alza o baja en relación del cierre anterior y el último precio registrado en la bolsa.

5ta. Ave. 8-06 zona 9, Tel. 2334-1048 2360-4425 y 28

Precios de Contado de Café
Mercados Internacionales
(Centavos de Dólar por Libra)

Tipo de producto / Origen	Lugar de entrega	PRECIO					PROMEDIO
		12.04.13	15.04.13	16.04.13	17.04.13	18.04.13	
Robusta Estándar de Uganda	Nueva York	115.08	114.81	115.08	115.26	117.53	115.55
Robusta 2.5% b&b de Vietnam G2	Nueva York	104.58	104.31	104.58	104.76	106.53	104.95
Robusta Grado 4 de Indonesia	Nueva York	105.08	104.81	105.08	105.26	107.53	105.55
Arabigo lavado HBMC de Perú	Nueva York	144.25	143.45	144.85	145.10	152.30	145.99
Arabigo lavado Premium de Guatemala	Nueva York	158.75	157.95	159.35	159.60	165.30	160.19
Arabigo de Alta Calidad de México	Nueva York	142.25	141.45	142.85	143.10	147.80	143.49
Arabigo de México	Laredo, México	136.25	135.45	136.85	137.10	141.80	137.49
Arabigo de El Salvador	Nueva York	154.25	153.45	154.85	155.10	159.80	155.49
Epoca de Colombia	Nueva York	163.75	162.95	164.35	164.60	169.80	165.09
Superior UGQ de Colombia	Nueva York	162.75	161.95	163.35	163.60	168.80	164.09
Santos No. 2/3 fc/ss, fancy de Brasil	Nueva York	136.75	135.95	137.35	137.60	142.30	137.99
Santos No. 4, de Brasil	Nueva York	132.25	131.45	132.85	133.10	137.30	133.39
Santos Riado	Santos, Brasil	186.43	186.43	186.43	186.43	186.43	186.43
Santos Rio Taste No. 6	Santos, Brasil	179.77	179.77	179.77	179.77	179.77	179.77
Arabigo lavado Xsuper de Ecuador	Nueva York	156.65	156.65	156.65	156.65	156.65	156.65

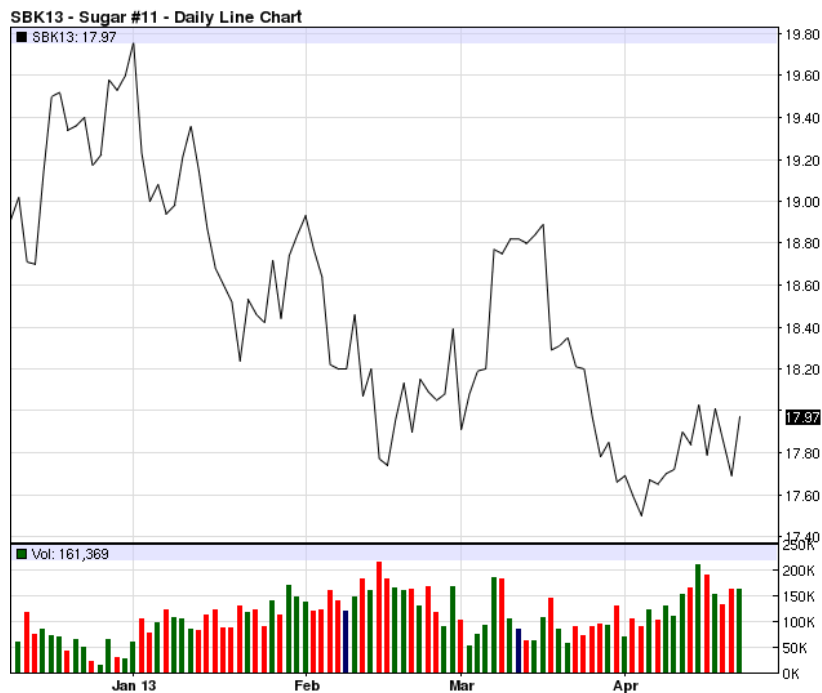
Fuente: Reuters del 12 al 18 de Abril de 2013

PRECIO INTERNACIONAL DEL AZÚCAR

El comportamiento de los precios a futuro del azúcar 11 de la semana del 12 al 18 de abril del 2013, registraron resultados mixtos, con tendencia a la baja; al igual que los precios futuros del azúcar 16.

Los contratos de futuros de azúcar que cerraron con ganancias en el mercado de Nueva York el 16 de abril, fueron impulsados por coberturas cortas, según dijeron operadores.

Por otro lado, los contratos de futuros se mantuvieron a la baja, por la última estimación de la producción de ese cultivo en la zona del centro-sur de Brasil puesto que subirá al récord de 594 millones de toneladas en 2013/14, contra los 533 millones del período precedente. Hoy en día el mundo dispone de enormes suministros de azúcar, a partir de abundantes cosechas en países como Brasil, Tailandia y México. Inclusive Tailandia ya está logrando precios más competitivos que Brasil, lo cual hace ver que Guatemala tiene que estar atento de su tema competitivo ya que unos de sus principales mercados están en Corea del Sur y Rusia; países más cercanos a Tailandia.



Fuente: Agrimoney con datos de CME Group

PRECIOS A FUTURO DE AZUCAR 11

Bolsa de Futuros de New York (CSCE)

(Centavos de dólar por libra)

FECHA	12 de Abril			15 de Abril			16 de Abril			17 de Abril			18 de Abril		
	Último	Valor	Cierre	Último	Valor	Cierre	Último	Valor	Cierre	Último	Valor	Cierre	Último	Valor	Cierre
1-may-13	18.04	↑	17.84	17.79	↓	18.03	18.01	↑	17.79	17.85	↓	18.01	19.48	↓	19.60
1-jul-13	17.84	↑	17.79	17.55	↓	17.84	17.87	↑	17.55	17.79	↓	17.87	19.55	↓	19.68
1-oct-13	18.21	↑	18.17	17.93	↓	18.21	18.20	↑	17.93	18.13	↓	18.20	17.69	↓	17.85
1-mar-14	19.06	↑	19.02	18.76	↓	19.06	19.03	↑	18.76	18.98	↓	19.03	17.61	↓	17.79
1-may-14	19.20	↑	19.16	18.90	↓	19.19	19.14	↑	18.90	19.09	↓	19.14	17.98	↓	18.13
1-jul-14	19.32	↑	19.28	19.03	↓	19.32	19.24	↑	19.03	19.20	↓	19.24	18.84	↓	18.98
1-oct-14	19.47	↑	19.42	19.19	↓	19.48	19.38	↑	19.19	19.35	↓	19.38	18.98	↓	19.09
1-mar-15	19.71	↑	19.66	19.43	↓	19.70	19.62	↑	19.43	19.57	↓	19.62	19.10	↓	19.20
1-may-15	0.00		19.69	19.47	↓	19.74	19.67	↑	19.47	19.60	↓	19.67	19.26	↓	19.35
1-jul-15	0.00		19.75	19.53	↓	19.81	19.71	↑	19.53	19.68	↓	19.71	19.48	↓	19.57

Fuente: Reuters del 12 al 18 de Abril de 2013

Cierre= se refiere al precio que cerró la bolsa de valores el día anterior

Ultimo = se refiere al precio último establecido el día que se reporta

Valor = Se refiere al comportamiento de alza o baja en relación del cierre anterior y el último precio registrado en la bolsa.

5ta. Ave. 8-06 zona 9, Tel. 2334-1048 2360-4425 y 28

PRECIOS A FUTURO DE AZUCAR 16
Bolsa de Futuros de New York (CSCE)
(Centavos de Dólar por libra)

FECHA	15 de Abril			16 de Abril			17 de Abril			18 de Abril		
	Último	Valor	Cierre	Último	Valor	Cierre	Último	Valor	Cierre	Último	Valor	Cierre
1-jul-13	20.55	↓	20.56	20.62	↑	20.55	20.39	↓	20.62	20.16	↓	20.39
1-sep-13	21.03	↓	21.25	21.17	↑	21.03	20.60	↓	21.17	20.50	↓	20.60
1-nov-13	22.01	↓	22.03	22.00	↓	22.01	21.70	↓	22.00	21.45	↓	21.70
1-ene-14	22.45	↓	22.75	22.58	↑	22.45	21.88	↓	22.58	21.83	↓	21.88
1-mar-14	22.70	↓	22.80	22.75	↑	22.70	22.58	↓	22.75	22.53	↓	22.58
1-may-14	22.98	↓	23.02	23.00	↑	22.98	22.96	↓	23.00	22.93	↓	22.96

Fuente: Reuters del 12 al 18 de Abril de 2013

Cierre= se refiere al precio que cerró la bolsa de valores el día anterior

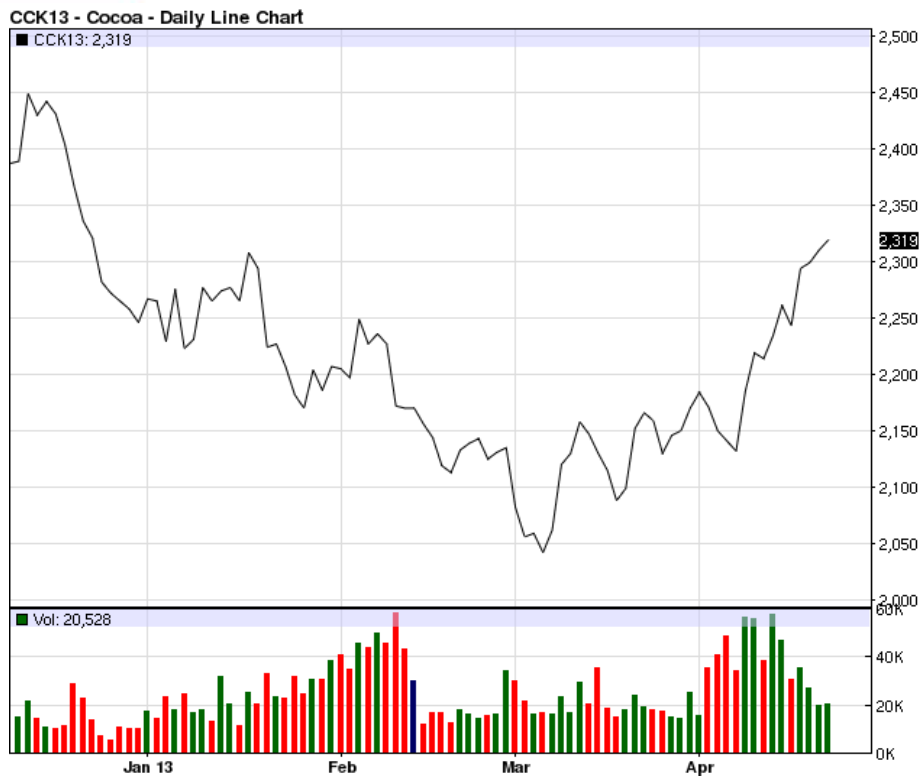
Ultimo = se refiere al precio último establecido el día que se reporta

Valor = Se refiere al comportamiento de alza o baja en relación del cierre anterior y el último precio registrado en la bolsa.

PRECIO INTERNACIONAL DEL CACAO

Del 12 al 18 de abril del 2013 los futuros de cacao mostraron un comportamiento mixto terminando con tendencia al alza, mostrando una pequeña recuperación en máximos de cuatro meses para el miércoles tras débiles datos de molienda de granos en Europa que estuvieron dentro de las expectativas del mercado.

La recuperación se vio apoyada también por la especulación de una decepcionante producción de África Occidental que ganó credibilidad el 16-4-13. Se tiene que el aumento de los precios del 11% en Londres y el 13% en Nueva York desde los mínimos de varios meses alcanzados a principios de marzo también ha sido apoyado por la especulación de la producción decepcionante en África Occidental, que ganó credibilidad el martes, cuando el regulador de cacao de Ghana informó de una fuerte caída en entregas.



Fuente: Agrimoney con datos de CME Group

INFORME PRECIOS A FUTURO DE CACAO Bolsa de Futuros de New York (CSCE) (Dólares por Tonelada)

FECHA	12 de Abril			15 de Abril			16 de Abril			17 de Abril			18 de Abril		
	Último	Valor	Cierre	Último	Valor	Cierre	Último	Valor	Cierre	Último	Valor	Cierre	Último	Valor	Cierre
1-may-13	2,261.00	↑	2,234.00	2,243.00	↓	2,261.00	2,294.00	↑	2,243.00	2,299.00	↑	2,294.00	2,310.00	↑	2,299.00
1-jul-13	2,268.00	↑	2,245.00	2,267.00	↓	2,268.00	2,316.00	↑	2,267.00	2,317.00	↑	2,316.00	2,319.00	↑	2,317.00
1-sep-13	2,277.00	↑	2,250.00	2,277.00	=	2,277.00	2,323.00	↑	2,277.00	2,325.00	↑	2,323.00	2,325.00	=	2,325.00
Dec-13	2,288.00	↑	2,261.00	2,287.00	↓	2,288.00	2,328.00	↑	2,287.00	2,329.00	↑	2,328.00	2,330.00	↑	2,329.00
1-mar-14	2,294.00	↑	2,270.00	2,292.00	↓	2,294.00	2,330.00	↑	2,292.00	2,331.00	↑	2,330.00	2,332.00	↑	2,331.00
1-may-14	2,301.00	↑	2,280.00	2,299.00	↓	2,301.00	2,337.00	↑	2,299.00	2,338.00	↑	2,337.00	2,338.00	=	2,338.00
1-jul-14	2,312.00	↑	2,290.00	2,306.00	↓	2,312.00	2,345.00	↑	2,306.00	2,344.00	↓	2,345.00	2,346.00	↑	2,344.00
1-sep-14	2,320.00	↑	2,298.00	2,315.00	↓	2,320.00	2,352.00	↑	2,315.00	2,351.00	↓	2,352.00	2,353.00	↑	2,351.00
Dec-14	2,331.00	↑	2,307.00	2,327.00	↓	2,331.00	2,364.00	↑	2,327.00	2,363.00	↓	2,364.00	2,364.00	↑	2,363.00

Fuente: Reuters del 12 al 18 de Abril de 2013

Cierre= se refiere al precio que cerró la bolsa de valores el día anterior

Ultimo= se refiere al precio que último la bolsa de valores el día anterior

Valor= se refiere al comportamiento de alza o baja en relación del cierre anterior y el último precio registrado en la bolsa.

5ta. Ave. 8-06 zona 9, Tel. 2334-1048 2360-4425 y 28

**PRECIO PAGADO DE LAS PRINCIPALES HORTALIZAS Y FRUTAS DE
EXPORTACION DE GUATEMALA EN LOS DIFERENTES MERCADOS
INTERNACIONALES Y ORIGEN DE LAS COMPRAS**

MIAMI, ESTADOS UNIDOS

PRODUCTO	UNIDAD	VARIEDAD	PRECIO MINIMO (SEMANA 12 - 18 ABRIL)	PRECIO MAXIMO (SEMANA 12 - 18 ABRIL)	ORIGEN
AGUACATE	CAJA 2 layer	HASS	\$30.00	\$32.00	MEXICO
AGUACATE	CAJA 2 layer	VARIOUS GREENSKIN VARIETIES	\$30.00	\$31.00	REPUBLICA DOMINICANA
AGUACATE	CAJA 2 layer	VARIOUS GREENSKIN VARIETIES	\$28.00	\$32.00	REPUBLICA DOMINICANA
AGUACATE	CAJA 2 layer	VARIOUS GREENSKIN VARIETIES	\$28.00	\$30.00	REPUBLICA DOMINICANA
BANANO	CAJA 40 lb		\$17.00	\$17.00	COLOMBIA
BANANO	CAJA 40 lb		\$12.00	\$12.00	COSTA RICA
BANANO	CAJA 40 lb		\$16.00	\$16.00	COSTA RICA
BANANO	CAJA 40 lb		\$12.00	\$17.00	GUATEMALA
BANANO	CAJA 40 lb		\$12.00	\$12.00	GUATEMALA
BANANO	CAJA 40 lb		\$10.00	\$10.00	HONDURAS
BANANO	CAJA 40 lb		\$17.00	\$17.50	HONDURAS
EJOTE	CAJA		\$5.50	\$5.50	FLORIDA
BROCOLI	CAJA		\$19.00	\$20.00	CALIFORNIA
BROCOLI	CAJA		\$17.00	\$17.00	MEXICO
BROCOLI	CAJA 20 lb loose	CROWN CUT	\$21.00	\$22.00	CALIFORNIA
BROCOLI	CAJA 20 lb loose	CROWN CUT	\$16.00	\$17.00	MEXICO
BROCOLI	CAJA	BABY HYBRID TYPE	\$35.00	\$36.00	CALIFORNIA
MELON	1/2 CAJA		\$13.00	\$17.00	GUATEMALA
MELON	1/2 CAJA		\$13.00	\$13.00	GUATEMALA
MELON	1/2 CAJA		\$18.00	\$18.00	HONDURAS
PAPAYA	CAJA 35-40 lb	MARADOL TYPE	\$20.00	\$20.00	MEXICO

Fuente: realizado con datos de USDA

5ta. Ave. 8-06 zona 9, Tel. 2334-1048 2360-4425 y 28

www.maga.gov.gt

direcciondeplaneamiento@gmail.com



Gobierno de Guatemala

Ministerio de Agricultura,
Ganadería y Alimentación

**DIRECCION DE
PLANEAMIENTO**

PRODUCTO	UNIDAD	VARIEDAD	PRECIO MINIMO (SEMANA 12 - 18 ABRIL)	PRECIO MAXIMO (SEMANA 12 - 18 ABRIL)	ORIGEN
PAPAYA	CAJA 35-40 lb	TAINUNG	\$20.00	\$20.00	GUATEMALA
PAPAYA	CAJA 35-40 lb	TAINUNG	\$20.00	\$22.00	GUATEMALA
PAPAYA	CAJA 35-40 lb	TAINUNG	\$18.00	\$22.00	GUATEMALA
PAPAYA	CAJA 35-40 lb	TAINUNG	\$18.00	\$19.00	GUATEMALA
PAPAYA	CAJA 35-40 lb	TAINUNG	\$18.00	\$22.00	GUATEMALA
ARVEJA	CAJA 10 lb	SUGAR SNAP PEAS	\$16.00	\$17.00	GUATEMALA
ARVEJA	CAJA 10 lb	SNOW PEAS	\$16.00	\$17.00	GUATEMALA
PIÑA	CAJA 1 layer		\$11.00	\$12.00	COSTA RICA
PIÑA	CAJA 1 layer		\$10.00	\$12.00	COSTA RICA
PLATANO	CAJA 50 lb	GREEN	\$17.00	\$20.00	COLOMBIA
PLATANO	CAJA 50 lb	GREEN	\$16.00	\$18.00	ECUADOR
PLATANO	CAJA 50 lb	GREEN	\$18.00	\$19.00	GUATEMALA
PLATANO	CAJA 50 lb	GREEN	\$17.00	\$18.00	PANAMA
FRAMBUESAS	flats 12 6-oz cups with lids	RED	\$47.00	\$47.00	CALIFORNIA
FRAMBUESAS	flats 12 6-oz cups with lids	RED	\$34.00	\$35.00	CHILE
FRAMBUESAS	flats 12 6-oz cups with lids	RED	\$43.00	\$43.00	MEXICO
GUICOYITOS	CAJA BUSHEL 1 1/9	ZUCCHINI	\$16.00	\$16.00	MEXICO
GUICOYITOS	CAJA BUSHEL 1 1/9	ZUCCHINI	\$10.00	\$10.00	
GUICOYITOS	CAJA BUSHEL 1/2	ZUCCHINI	\$10.00	\$10.00	FLORIDA
GUICOYITOS	CAJA BUSHEL 3/4	YELLOW CROOKNECK	\$12.00	\$13.00	FLORIDA
GUICOYITOS	CAJA BUSHEL 1/2	YELLOW STRAIGHTNECK	\$12.00	\$12.00	FLORIDA
GUICOYITOS	CAJA BUSHEL	ACORN	\$36.00	\$36.00	HONDURAS
GUICOYITOS	CAJA BUSHEL 1 1/9	BUTTERNUT	\$18.00	\$18.00	GUATEMALA
GUICOYITOS	CAJA BUSHEL	BUTTERNUT	\$17.00	\$17.00	HONDURAS

Fuente: realizado con datos de USDA

5ta. Ave. 8-06 zona 9, Tel. 2334-1048 2360-4425 y 28

www.maga.gov.gt

direcciondeplaneamiento@gmail.com



PRODUCTO	UNIDAD	VARIEDAD	PRECIO MINIMO (SEMANA 12 - 18 ABRIL)	PRECIO MAXIMO (SEMANA 12 - 18 ABRIL)	ORIGEN
GUICOYITOS	CAJA BUSHEL	BUTTERNUT	\$19.00	\$19.00	HONDURAS
TOMATES	CAJA 25 lb loose	MATURE GREENS	\$12.00	\$12.00	
TOMATES	CAJA 25 lb loose	MATURE GREENS	\$10.00	\$10.00	
TOMATES	CAJA 25 lb loose	MATURE GREENS	\$9.00	\$9.00	
TOMATES	CAJA 25 lb loose	MATURE GREENS	\$14.00	\$14.00	FLORIDA
TOMATES	CAJA 25 lb loose	MATURE GREENS	\$12.00	\$13.00	FLORIDA
TOMATES	CAJA 25 lb loose	MATURE GREENS	\$10.00	\$11.00	FLORIDA
TOMATES	cartons/flats 2 layer	VINE RIPES	\$12.00	\$12.00	MEXICO
TOMATES, CHERRY	flats 12 1-pt baskets		\$10.00	\$10.00	FLORIDA

Fuente: realizado con datos de USDA

LOS ANGELES, ESTADOS UNIDOS

PRODUCTO	UNIDAD	VARIEDAD	PRECIO MINIMO (SEMANA 12 - 18 ABRIL)	PRECIO MAXIMO (SEMANA 12 - 18 ABRIL)	ORIGEN
AGUACATE	CAJA 2 layer	HASS	\$36.00	\$38.00	CALIFORNIA
AGUACATE	CAJA 2 layer	HASS	\$35.00	\$35.00	CALIFORNIA
AGUACATE	CAJA 2 layer	HASS	\$33.00	\$35.00	CALIFORNIA
AGUACATE	CAJA 2 layer	HASS	\$29.00	\$31.00	CALIFORNIA
AGUACATE	CAJA 2 layer	HASS	\$33.00	\$35.00	MEXICO
AGUACATE	CAJA 2 layer	HASS	\$29.00	\$30.00	MEXICO
AGUACATE	CAJA loose	HASS	\$20.00	\$22.00	CALIFORNIA
AGUACATE	CAJA loose	HASS	\$15.00	\$18.00	CALIFORNIA
AGUACATE	CAJA loose	HASS	\$20.00	\$22.00	MEXICO
BANANO	CAJA 40 lb		\$16.00	\$16.00	ECUADOR

Fuente: realizado con datos de USDA

5ta. Ave. 8-06 zona 9, Tel. 2334-1048 2360-4425 y 28

www.maga.gov.gt

direcciondeplaneamiento@gmail.com

PRODUCTO	UNIDAD	VARIEDAD	PRECIO MINIMO (SEMANA 12 - 18 ABRIL)	PRECIO MAXIMO (SEMANA 12 - 18 ABRIL)	ORIGEN
BANANO	CAJA 40 lb		\$16.00	\$16.00	GUATEMALA
BANANO	CAJA 40 lb		\$12.00	\$12.00	HONDURAS
BANANO	CAJA 40 lb		\$14.00	\$14.00	MEXICO
BANANO	CAJA 40 lb		\$22.00	\$24.50	ECUADOR
BANANO	CAJA 40 lb		\$23.00	\$23.00	PERU
BANANO	CAJA 40 lb institucional pack		\$16.50	\$17.00	ECUADOR
BANANO	CAJA 40 lb institucional pack		\$17.00	\$17.00	GUATEMALA
BANANO	CAJA 40 lb institucional pack		\$17.00	\$17.50	HONDURAS
BANANO	CAJA 15 lb	BABY	\$10.00	\$11.00	ECUADOR
BANANO	CAJA 20 lb	RED	\$12.00	\$13.00	ECUADOR
BANANO	CAJA 20 lb	MANZANO	\$15.50	\$16.00	COLOMBIA
BANANO	CAJA 20 lb	MANZANO	\$16.00	\$16.50	GUATEMALA
BANANO	CAJA 40 lb	BURRO	\$11.00	\$12.00	MEXICO
EJOTE	10 lb film bags		\$4.75	\$5.00	CALIFORNIA
EJOTE	5 lb film bags		\$2.75	\$3.00	CALIFORNIA
EJOTE	CAJA 12 12-oz PAQUETES		\$6.50	\$7.00	CALIFORNIA
BROCOLI	CAJA		\$12.00	\$14.00	CALIFORNIA
BROCOLI	CAJA 20 lb loose	CROWN CUT	\$15.00	\$19.00	CALIFORNIA
BROCOLI	CAJA	BABY HYBRID TYPE	\$24.00	\$24.00	CALIFORNIA
MELON	1/2 CAJA		\$11.00	\$12.00	COSTA RICA
MELON	1/2 CAJA		\$11.00	\$12.00	COSTA RICA
MELON	1/2 CAJA		\$11.00	\$12.00	GUATEMALA
MELON	1/2 CAJA		\$11.00	\$12.00	GUATEMALA
MELON	1/2 CAJA		\$10.00	\$11.00	GUATEMALA

Fuente: realizado con datos de USDA

5ta. Ave. 8-06 zona 9, Tel. 2334-1048 2360-4425 y 28

www.maga.gov.gt

direcciondeplaneamiento@gmail.com

PRODUCTO	UNIDAD	VARIEDAD	PRECIO MINIMO (SEMANA 12 - 18 ABRIL)	PRECIO MAXIMO (SEMANA 12 - 18 ABRIL)	ORIGEN
MELON	1/2 CAJA		\$11.00	\$12.00	HONDURAS
BROCOLI	1/2 CAJA		\$11.00	\$12.00	HONDURAS
BROCOLI	1/2 CAJA		\$10.00	\$11.00	HONDURAS
BROCOLI	oversized 1/2 CAJA		\$10.00	\$10.00	GUATEMALA
BROCOLI	oversized 1/2 CAJA		\$10.00	\$12.00	GUATEMALA
PAPAYA	3.5 kg containers	SOLO TYPE	\$15.00	\$15.50	BRAZIL
PAPAYA	CAJA 10 lb	SOLO TYPE	\$19.00	\$19.50	HAWAII
PAPAYA	CAJA 10 lb	SOLO TYPE	\$19.00	\$19.50	HAWAII
PAPAYA	CAJA 10 lb	SOLO TYPE	\$19.00	\$19.50	HAWAII
PAPAYA	CAJA 10 lb	SOLO TYPE	\$19.00	\$19.50	HAWAII
PAPAYA	CAJA 10 lb	SOLO TYPE	\$19.00	\$19.50	HAWAII
PAPAYA	CAJA 30-35 lb	MARADOL TYPE	\$16.00	\$18.00	MEXICO
ARVEJA	bushel crates	ENGLISH	\$34.00	\$34.00	MEXICO
ARVEJA	CAJA 10 lb	SUGAR SNAP PEAS	\$12.00	\$12.00	CALIFORNIA
ARVEJA	CAJA 10 lb	SUGAR SNAP PEAS	\$12.00	\$20.00	GUATEMALA
ARVEJA	CAJA 10 lb	SUGAR SNAP PEAS	\$12.00	\$12.00	MEXICO
ARVEJA	CAJA 10 lb	SNOW PEAS	\$15.00	\$18.00	CALIFORNIA
ARVEJA	CAJA 10 lb	SNOW PEAS	\$15.00	\$20.00	GUATEMALA
ARVEJA	CAJA 10 lb	SNOW PEAS	\$15.00	\$18.00	MEXICO
CHILE PIMIENTO	CAJA BUSHE 1 1/9	GREEN	\$22.00	\$25.00	MEXICO
CHILE PIMIENTO	CAJA BUSHE 1 1/9	GREEN	\$21.00	\$24.00	MEXICO
CHILE PIMIENTO	CAJA BUSHE 1 1/9	GREEN	\$19.00	\$22.00	MEXICO
CHILE PIMIENTO	CAJA BUSHE 1 1/9	GREEN	\$18.00	\$20.00	MEXICO
CHILE PIMIENTO	CAJA BUSHE 1 1/9	GREEN	\$26.00	\$26.00	MEXICO
CHILE PIMIENTO	CAJA BUSHE 1 1/9	RED	\$16.00	\$16.00	MEXICO
CHILE PIMIENTO	CAJA BUSHE 1 1/9	RED	\$15.00	\$16.00	MEXICO
CHILE PIMIENTO	CAJA BUSHE 1 1/9	RED	\$12.00	\$14.00	MEXICO
CHILE PIMIENTO	CAJA 15 lb	RED	\$12.00	\$13.00	MEXICO
CHILE PIMIENTO	CAJA 5 kg/11 lb	RED	\$13.00	\$14.00	MEXICO
CHILE PIMIENTO	CAJA BUSHE 1 1/9	YELLOW	\$30.00	\$30.00	MEXICO
CHILE PIMIENTO	CAJA BUSHE 1 1/9	YELLOW	\$15.00	\$16.00	MEXICO

Fuente: realizado con datos de USDA

5ta. Ave. 8-06 zona 9, Tel. 2334-1048 2360-4425 y 28

www.maga.gov.gt

direcciondeplaneamiento@gmail.com

PRODUCTO	UNIDAD	VARIEDAD	PRECIO MINIMO (SEMANA 12 - 18 ABRIL)	PRECIO MAXIMO (SEMANA 12 - 18 ABRIL)	ORIGEN
CHILE PIMIENTO	CAJA 15 lb	YELLOW	\$16.00	\$16.00	MEXICO
CHILE PIMIENTO	CAJA 5 kg/11 lb	YELLOW	\$15.00	\$16.00	MEXICO
CHILE PIMIENTO	CAJA 5 kg/11 lb	ORANGE	\$17.00	\$18.00	MEXICO
PIÑA	CAJA 1 layer		\$11.00	\$12.00	COSTA RICA
PIÑA	CAJA 1 layer		\$11.00	\$12.00	COSTA RICA
PIÑA	CAJA 1 layer		\$15.00	\$15.50	HAWAII
PIÑA	CAJA 1 layer		\$15.00	\$15.00	HAWAII
PIÑA	CAJA 1 layer		\$11.00	\$12.00	MEXICO
PIÑA	CAJA 1 layer		\$11.00	\$12.00	MEXICO
PIÑA	CAJA 1 layer		\$11.00	\$11.00	MEXICO
PIÑA	CAJA 1 layer		\$9.50	\$9.50	MEXICO
PIÑA	CAJA 1 layer		\$8.50	\$8.50	MEXICO
PIÑA	CAJA 1 layer		\$11.00	\$11.00	PANAMA
PIÑA	CAJA 1 layer		\$11.00	\$11.00	PANAMA
PIÑA	CAJA 1 layer		\$10.00	\$10.00	PANAMA
PIÑA	CAJA 1 layer	BABY TYPE	\$28.00	\$28.00	AFRICA DEL SUR
PIÑA	CAJA 1 layer	BABY TYPE	\$28.00	\$28.00	AFRICA DEL SUR
PLATANO	CAJA 50 lb		\$24.00	\$26.00	ECUADOR
PLATANO	CAJA 50 lb		\$28.00	\$30.00	GUATEMALA
FRAMBUESA	flats 12 6-oz cups with lids	RED	\$32.00	\$36.00	CALIFORNIA
FRAMBUESA	flats 12 6-oz cups with lids	RED	\$32.00	\$36.00	CALIFORNIA
FRAMBUESA	flats 12 6-oz cups with lids	RED	\$36.00	\$38.00	MEXICO
FRAMBUESA	flats 12 6-oz cups with lids	RED	\$38.00	\$38.00	MEXICO
GUICOYITOS	CAJA BUSHEL 4/7	ZUCCHINI	\$8.00	\$9.00	MEXICO
GUICOYITOS	CAJA BUSHEL 4/7	ZUCCHINI	\$8.00	\$9.00	MEXICO
GUICOYITOS	CAJA BUSHEL 4/7	ZUCCHINI	\$7.00	\$8.00	MEXICO
GUICOYITOS	CAJA BUSHEL 4/7	YELLOW STRAIGHTNECK	\$12.00	\$18.00	MEXICO
GUICOYITOS	CAJA BUSHEL 4/7	YELLOW STRAIGHTNECK	\$12.00	\$18.00	MEXICO
GUICOYITOS	CAJA BUSHEL 4/7	YELLOW STRAIGHTNECK	\$11.00	\$16.00	MEXICO

5ta. Ave. 8-06 zona 9, Tel. 2334-1048 2360-4425 y 28

www.maga.gov.gt

direcciondeplaneamiento@gmail.com

GUICOYITOS	CAJA BUSHEL 4/7	GREY	\$12.00	\$13.00	MEXICO
GUICOYITOS	CAJA BUSHEL 4/7	GREY	\$12.00	\$13.00	MEXICO

PRODUCTO	UNIDAD	VARIEDAD	PRECIO MINIMO (SEMANA 12 - 18 ABRIL)	PRECIO MAXIMO (SEMANA 12 - 18 ABRIL)	ORIGEN
GUICOYITOS	CAJA BUSHEL 4/7	GREY	\$10.00	\$11.00	MEXICO
GUICOYITOS	CAJA BUSHEL	ACORN	\$20.00	\$21.00	MEXICO
GUICOYITOS	CAJA BUSHEL	BUTTERNUT	\$16.00	\$18.00	MEXICO
GUICOYITOS	CAJA BUSHEL	KABOCHA	\$28.00	\$30.00	MEXICO
GUICOYITOS	CAJA BUSHEL	SPAGHETTI	\$15.00	\$16.00	MEXICO
GUICOYITOS	CAJA BUSHEL	SPAGHETTI	\$18.00	\$20.00	MEXICO
TOMATES	CAJA 25 lb loose	VINE RIPES	\$11.00	\$12.00	MEXICO
TOMATES	CAJA 25 lb loose	VINE RIPES	\$12.00	\$13.00	MEXICO
TOMATES	5 kg/11 lb flats	VINE RIPES	\$17.00	\$18.00	ARIZONA
TOMATES	5 kg/11 lb flats	VINE RIPES	\$13.00	\$14.00	CALIFORNIA
TOMATES	5 kg/11 lb flats	VINE RIPES	\$13.00	\$14.00	CALIFORNIA
TOMATES	flats 1 layer	VINE RIPES	\$7.00	\$8.00	MEXICO
TOMATES	flats 1 layer	VINE RIPES	\$7.00	\$8.00	MEXICO
TOMATES	flats 2 layer	VINE RIPES	\$12.00	\$13.00	MEXICO
TOMATES	flats 2 layer	VINE RIPES	\$11.00	\$15.00	MEXICO
TOMATES	flats 2 layer	VINE RIPES	\$10.00	\$11.00	MEXICO
TOMATES	flats 2 layer	VINE RIPES	\$10.00	\$11.00	MEXICO
TOMATES	lugs 3 layer	VINE RIPES	\$13.00	\$14.00	MEXICO
TOMATES	CAJA 8 14-oz containers with lids	VINE RIPE - CAMPARI TYPE	\$20.00	\$20.00	ARIZONA
TOMATES	CAJA 10 lb	VINE RIPE - HEIRLOOM VARIETIES	\$14.00	\$16.00	MEXICO
TOMATES, CHERRY	flats 12 1-pt baskets	RED	\$13.00	\$14.00	MEXICO
TOMATES, CHERRY	flats 12 1-pt baskets	RED	\$14.00	\$16.00	MEXICO
TOMATES, CHERRY	flats 12 1/2-pt cups with lids	PEAR TYPE	\$34.00	\$34.00	MEXICO
TOMATES, CHERRY	flats 12 1/2-pt cups with lids	PEAR TYPE	\$34.00	\$34.00	MEXICO

Fuente: realizado con datos de USDA

5ta. Ave. 8-06 zona 9, Tel. 2334-1048 2360-4425 y 28

www.maga.gov.gt

direcciondeplaneamiento@gmail.com

TORONTO, CANADA

PRODUCTO	UNIDAD	VARIEDAD	PRECIO MINIMO (SEMANA 12 - 18 ABRIL)	PRECIO MAXIMO (SEMANA 12 - 18 ABRIL)	ORIGEN
AGUACATE	CAJA 2 layer	HASS	\$36.39	\$40.32	MEXICO
AGUACATE	CAJA 2 layer	HASS	\$36.39	\$40.32	MEXICO
AGUACATE	CAJA 2 layer	HASS	\$10.82	\$15.74	MEXICO
AGUACATE	CAJA 2 layer	HASS	\$10.82	\$14.75	MEXICO
AGUACATE	CAJA 2 layer	HASS	\$12.79	\$12.79	MEXICO
AGUACATE	CAJA 2 layer	HASS	\$27.54	\$27.54	MEXICO
BANANO	CAJA 40 lb		\$18.69	\$19.67	COSTA RICA
BANANO	CAJA 15 lb	BABY	\$13.28	\$14.75	ECUADOR
BANANO	CAJA 20 lb	RED	\$14.75	\$17.21	ECUADOR
BROCOLI	CAJA		\$19.67	\$19.67	ESTADOS UNIDOS
BROCOLI	CAJA		\$17.70	\$20.65	ESTADOS UNIDOS
BROCOLI	CAJA		\$31.47	\$37.86	ESTADOS UNIDOS
BROCOLI	CAJA 20 lb loose	CROWN CUT	\$17.21	\$20.65	MEXICO
MELON	1/2 CAJA		\$17.70	\$19.67	GUATEMALA
MELON	1/2 CAJA		\$16.72	\$21.64	GUATEMALA
MELON	1/2 CAJA		\$16.72	\$20.65	GUATEMALA
PAPAYA	3.5 kg containers	SOLO TYPE	\$12.79	\$17.21	BRAZIL
PAPAYA	CAJA 35 lb	MARADOL TYPE	\$27.54	\$31.47	MEXICO
ARVEJA	CAJA 10 lb	SUGAR SNAP PEAS	\$16.23	\$22.62	CHINA
ARVEJA	CAJA 10 lb	SNOW PEAS	\$15.74	\$23.60	GUATEMALA
CHILE PIMIENTO	CAJA 25 lb	GREEN	\$14.26	\$19.67	FLORIDA
CHILE PIMIENTO	CAJA 25 lb	GREEN	\$28.52	\$29.51	MEXICO
CHILE PIMIENTO	CAJA 25 lb	RED	\$14.75	\$17.70	MEXICO
CHILE PIMIENTO	CAJA 5 kg/11 lb	RED	\$19.67	\$22.62	CANADA
CHILE PIMIENTO	CAJA 5 kg/11 lb	RED	\$16.72	\$24.59	MEXICO
CHILE PIMIENTO	CAJA 25 lb	YELLOW	\$17.70	\$21.64	MEXICO
CHILE PIMIENTO	CAJA 5 kg/11 lb	YELLOW	\$17.70	\$19.67	CANADA
CHILE PIMIENTO	CAJA 5 kg/11 lb	YELLOW	\$24.59	\$27.54	MEXICO
CHILE PIMIENTO	CAJA 25 lb	ORANGE	\$17.70	\$24.59	MEXICO
CHILE PIMIENTO	CAJA 5 kg/11 lb	ORANGE	\$19.67	\$22.62	CANADA

5ta. Ave. 8-06 zona 9, Tel. 2334-1048 2360-4425 y 28

www.maga.gov.gt

direcciondeplaneamiento@gmail.com

CHILE PIMIENTO	CAJA 5 kg/11 lb	ORANGE	\$20.65	\$21.64	MEXICO
----------------	-----------------	--------	---------	---------	--------

PRODUCTO	UNIDAD	VARIEDAD	PRECIO MINIMO (SEMANA 12 - 18 ABRIL)	PRECIO MAXIMO (SEMANA 12 - 18 ABRIL)	ORIGEN
PIÑA	CAJA		\$10.82	\$13.77	COSTA RICA
PIÑA	CAJA		\$10.82	\$13.77	COSTA RICA
PIÑA	CAJA		\$10.82	\$12.79	COSTA RICA
PLATANO	CAJA 25 lb		\$13.52	\$15.98	COLOMBIA
FRAMBUESAS	flats 12 6-oz cups with lids	RED	\$31.47	\$41.31	CALIFORNIA
FRAMBUESAS	flats 12 6-oz cups with lids	GOLD	\$32.46	\$32.46	ESTADOS UNIDOS
GUICOYITOS	CAJA 20 lb	ZUCCHINI	\$14.75	\$19.67	ESTADOS UNIDOS
GUICOYITOS	25 lb containers	ZUCCHINI	\$10.82	\$12.29	MEXICO
GUICOYITOS	25 lb containers	ZUCCHINI	\$35.41	\$35.41	ESTADOS UNIDOS
GUICOYITOS	CAJA 20 lb	YELLOW STRAIGHTNECK	\$19.67	\$23.60	ESTADOS UNIDOS
GUICOYITOS	25 lb containers	YELLOW STRAIGHTNECK	\$29.51	\$29.51	MEXICO
GUICOYITOS	CAJA 35-40 lb	ACORN	\$15.74	\$16.72	ESTADOS UNIDOS
GUICOYITOS	CAJA 35-40 lb	BUTTERCUP	\$35.41	\$35.41	ESTADOS UNIDOS
GUICOYITOS	CAJA 35-40 lb	BUTTERNUT	\$20.65	\$28.52	ESTADOS UNIDOS
TOMATES	CAJA 35-40 lb	SPAGHETTI	\$33.93	\$37.37	ESTADOS UNIDOS
TOMATES	15 lb flats	VINE RIPES	\$13.77	\$16.72	CANADA
TOMATES	15 lb flats	VINE RIPES	\$13.77	\$16.72	CANADA
TOMATES	15 lb flats	VINE RIPES	\$13.77	\$18.69	MEXICO
TOMATES	15 lb flats	VINE RIPES	\$13.77	\$18.69	MEXICO
TOMATES	CAJA 25 lb loose	VINE RIPES	\$17.70	\$19.67	FLORIDA
TOMATES	CAJA 25 lb loose	VINE RIPES	\$15.74	\$18.69	FLORIDA
TOMATES	CAJA 25 lb loose	VINE RIPES	\$15.74	\$18.69	FLORIDA
TOMATES	CAJA 25 lb loose	VINE RIPES	\$17.21	\$19.67	MEXICO
TOMATES	5 kg/11 lb flats	VINE RIPES	\$11.80	\$12.79	CANADA
TOMATES	5 kg/11 lb flats	VINE RIPES	\$13.77	\$18.69	MEXICO
TOMATES, CHERRY	flats 12 1-pt baskets		\$17.70	\$17.70	ESTADOS UNIDOS

Fuente: realizado con datos de USDA

5ta. Ave. 8-06 zona 9, Tel. 2334-1048 2360-4425 y 28

www.maga.gov.gt

direcciondeplaneamiento@gmail.com

MEXICO, DISTRITO FEDERAL, CENTRAL DE ABASTOS

PRODUCTO	UNIDAD	VARIEDAD	PRECIO MINIMO (SEMANA 12 - 18 ABRIL)	PRECIO MAXIMO (SEMANA 12 - 18 ABRIL)	ORIGEN
AGUACATE	10 kg containers	HASS	\$11.49	\$14.87	MICHOACAN
AGUACATE	10 kg containers	VARIOUS GREENSKIN VARIETIES	\$14.78	\$16.52	MICHOACAN
BANANO	CAJA	RED	\$0.82	\$0.83	TABASCO
BANANO	CAJA 18 kg	CHIAPAS	\$11.49	\$11.56	CHIAPAS
BANANO	CAJA 18 kg	TABASCO	\$9.85	\$9.91	TABASCO
BANANO	CAJA	MANZANO	\$0.82	\$0.83	CHIAPAS
BANANO	CAJA	DOMINICO	\$0.90	\$0.91	CHIAPAS
BANANO	CAJA 18 kg	VERACRUZ	\$7.39	\$8.26	VERACRUZ
BROCOLI	cartons/crates		\$0.74	\$0.82	GUANAJUATO
MELON	18 kg containers		\$12.32	\$12.80	MICHOACAN
MELON	18 kg containers		\$12.32	\$12.80	MICHOACAN
MELON	18 kg containers		\$9.85	\$11.15	MICHOACAN
MELON	18 kg containers		\$9.85	\$11.15	MICHOACAN
PAPAYA	CAJA	MARADOL TYPE	\$0.82	\$0.83	CHIAPAS
CHILE PIMIENTO	10 kg containers	GREEN	\$18.06	\$20.65	SINALOA
PIÑA	CAJA		\$0.49	\$0.50	VERACRUZ
PIÑA	CAJA		\$0.49	\$0.50	VERACRUZ
PLATANO			\$0.82	\$0.91	TABASCO
GUICOYITOS	CAJA 14 kg	ZUCCHINI	\$4.96	\$5.75	NUEVO LEON
TOMATES	CAJA 25 kg	IMMATURE GREENS	\$1.82	\$1.82	NUEVO LEON
TOMATES	CAJA 25 kg	IMMATURE GREENS	\$45.16	\$45.16	SINALOA
TOMATES	12 kg containers	VINE RIPES	\$6.61	\$7.39	SINALOA

Fuente: realizado con datos de USDA

5ta. Ave. 8-06 zona 9, Tel. 2334-1048 2360-4425 y 28

www.maga.gov.gt

direcciondeplaneamiento@gmail.com

PARIS, FRANCIA, UNIÓN EUROPEA

PRODUCTO		UNIDAD	VARIEDAD	PRECIO MINIMO (SEMANA 12 - 18 ABRIL)	PRECIO MAXIMO (SEMANA 12 - 18 ABRIL)	ORIGEN
AGUACATE	AVOCADOS	CAJA	HASS	\$20.16	\$20.26	ESPAÑA
AGUACATE	AVOCADOS	CAJA	HASS	\$18.21	\$18.30	ESPAÑA
BROCOLI	BROCCOLI	CAJA		\$1.63	\$1.69	ESPAÑA
ARVEJA	PEAS GREEN	2 kg containers	SUGAR SNAP PEAS	\$3.90	\$3.92	ESPAÑA
CHILE PIMIENTO	PEPPERS, BELL TYPE	CAJA	GREEN	\$2.22	\$2.60	ESPAÑA
CHILE PIMIENTO	PEPPERS, BELL TYPE	CAJA	RED	\$3.27	\$3.38	ESPAÑA
PIÑA	PINEAPPLES	CAJA 1 layer		\$1.30	\$1.31	COSTA RICA
PIÑA	PINEAPPLES	CAJA 1 layer		\$1.30	\$1.37	COSTA DE MARFIL
PIÑA	PINEAPPLES	CAJA 1 layer		\$2.61	\$2.73	AFRICA OCCIDENTAL
FRAMBUESAS	RASPBERRIES	125 gm containers	RED	\$11.71	\$13.07	ESPAÑA
GUICOYITOS	SQUASH	CAJA	ZUCCHINI	\$1.11	\$1.11	ESPAÑA
GUICOYITOS	TOMATOES	flats		\$1.44	\$1.50	MARRUECOS
TOMATES	TOMATOES	flats		\$1.82	\$1.90	ESPAÑA
TOMATES	TOMATOES	flats		\$1.56	\$1.57	TUNISIA

Fuente: realizado con datos de USDA

5ta. Ave. 8-06 zona 9, Tel. 2334-1048 2360-4425 y 28

www.maga.gov.gt

direcciondeplaneamiento@gmail.com

**PRECIO PAGADO DE LOS PRINCIPALES ORNAMENTALES DE
EXPORTACION DE GUATEMALA EN LOS DIFERENTES MERCADOS
INTERNACIONALES Y ORIGEN DE LAS COMPRAS
BOSTON, ESTADOS UNIDOS**

PRODUCTO	UNIDAD	VARIEDAD	PRECIO	PRECIO	ORIGEN
			MINIMO (SEMANA 12-18 ABRIL)	MINIMO (SEMANA 12-18 ABRIL)	
AVE DEL PARAISO (STRELITZIA)	Ramo 5s		\$12.50	\$12.50	COSTA RICA
AVE DEL PARAISO (STRELITZIA)	Ramo 5s		\$11.50	\$11.50	ECUADOR
CLAVELES	vástago		\$0.40	\$0.40	COLOMBIA
CLAVELES MINIATURA	Ramo		\$4.50	\$4.50	COLOMBIA
HOJAS DE CRISANTEMO (TUNG HO)	25 lb cartons		\$30.00	\$30.00	CALIFORNIA
CRISANTEMOS	vástago	STANDARD	\$1.25	\$1.25	CALIFORNIA
CRISANTEMOS	vástago	STANDARD	\$1.10	\$1.10	ECUADOR
CRISANTEMOS	vástago	STANDARD	\$0.95	\$0.95	ECUADOR
CRISANTEMOS	Ramo 10s	DISBUD	\$7.50	\$7.50	COLOMBIA
CRISANTEMOS	Ramo 10s	DISBUD	\$7.50	\$7.50	COLOMBIA
CLEMENTINES	2.3 kg/5 lb containers		\$6.00	\$6.00	ISRAEL
NARCISOS	Ramo 10s		\$2.00	\$2.00	WASHINGTON
NARCISOS	Ramo 10s	VARIOUS VARIETIES	\$6.00	\$6.00	CANADA
NARCISOS	Ramo 10s	VARIOUS VARIETIES	\$6.50	\$6.50	HOLANDA
NARCISOS	Ramo 10s	VARIOUS VARIETIES	\$7.00	\$7.00	NEW JERSEY
DIENTE DE LEON	bushel baskets loose		\$18.00	\$20.00	NEW JERSEY
DIENTE DE LEON	cartons/crates bunched		\$18.00	\$18.00	GEORGIA
DIENTE DE LEON	cartons/crates bunched		\$16.00	\$18.00	TEXAS
GERBERA	vástago	STANDARD TYPE	\$1.15	\$1.15	CALIFORNIA

5ta. Ave. 8-06 zona 9, Tel. 2334-1048 2360-4425 y 28

www.maga.gob.gt

direcciondeplaneamiento@gmail.com



Gobierno de Guatemala

Ministerio de Agricultura,
Ganadería y Alimentación

**DIRECCION DE
PLANEAMIENTO**

GERBERA	vástago	STANDARD TYPE	\$1.35	\$1.35	CANADA
GERBERA	per stem	STANDARD TYPE	\$0.80	\$0.90	GUATEMALA

Fuente: realizado con datos de USDA

PRODUCTO	UNIDAD	VARIEDAD	PRECIO MINIMO (SEMANA 12-18 ABRIL)	PRECIO MINIMO (SEMANA 12-18 ABRIL)	ORIGEN
GERBERA	per stem	STANDARD TYPE	\$1.10	\$1.20	MEXICO
GERBERA	per stem	STANDARD TYPE	\$1.25	\$1.25	NUEVA INGLATERRA
GERBERA	per stem	MINIATURE TYPE	\$0.80	\$0.85	CALIFORNIA
GERBERA	per stem	MINIATURE TYPE	\$0.85	\$0.85	CANADA
GERBERA	per stem	MINIATURE TYPE	\$0.85	\$0.85	NUEVA INGLATERRA
LIRIOS	Ramo	ASIATIC TYPE	\$11.00	\$11.00	CALIFORNIA
LIRIOS	Ramo	ASIATIC TYPE	\$13.50	\$13.50	COSTA RICA
LIRIOS	Ramo	ASIATIC TYPE	\$12.00	\$12.50	MAINE
LIRIOS	Ramo 10s	ORIENTAL TYPE	\$22.50	\$22.50	COLOMBIA
LIRIOS	Ramo 10s	ORIENTAL TYPE	\$35.00	\$35.00	HOLANDA
LIRIOS	Ramo	ORIENTAL TYPE	\$25.00	\$27.50	NUEVA INGLATERRA
LIRIOS	Ramo 10s	ORIENTAL TYPE	\$20.00	\$20.00	CALIFORNIA
LIRIOS	Ramo 10s	ORIENTAL TYPE	\$17.50	\$20.00	CANADA
LIRIOS	Ramo 10s	ORIENTAL TYPE	\$17.50	\$18.00	COSTA RICA
LIRIOS	Ramo 10s	ORIENTAL TYPE	\$22.50	\$30.00	CANADA
LIRIOS	Ramo 10s	ORIENTAL TYPE	\$29.90	\$29.90	HOLANDA
LIRIOS	Ramo 10s	ORIENTAL TYPE	\$25.00	\$25.00	CALIFORNIA
LIRIOS	Ramo 10s	ORIENTAL TYPE	\$20.00	\$20.00	COSTA RICA
LIRIOS	Ramo	ORIENTAL TYPE	\$20.00	\$20.00	MAINE
LIRIOS	Ramo	ORIENTAL TYPE	\$20.00	\$20.00	NUEVA INGLATERRA
LIRIOS	Ramo 10s	ORIENTAL TYPE	\$20.00	\$20.00	CALIFORNIA
LIRIOS	Ramo 10s	ORIENTAL TYPE	\$17.50	\$20.00	CANADA
LIRIOS	Ramo 10s	ORIENTAL TYPE	\$17.50	\$18.00	COSTA RICA
LIRIOS	Ramo 10s	ORIENTAL TYPE	\$26.50	\$26.50	CANADA
LIRIOS	Ramo 10s	ORIENTAL TYPE	\$22.50	\$22.50	HOLANDA
LIRIOS	Ramo 10s	ORIENTAL TYPE	\$25.00	\$26.00	CALIFORNIA
LIRIOS	Ramo 10s	ORIENTAL TYPE	\$20.00	\$20.00	COSTA RICA
LIRIOS	Ramo 5s	ORIENTAL TYPE	\$18.50	\$18.50	NUEVA INGLATERRA
LIRIOS	Ramo	ORIENTAL TYPE	\$20.00	\$20.00	MAINE

Fuente: realizado con datos de USDA

5ta. Ave. 8-06 zona 9, Tel. 2334-1048 2360-4425 y 28

www.maga.gob.gt

direcciondeplaneamiento@gmail.com

PRODUCTO	UNIDAD	VARIEDAD	PRECIO	PRECIO	ORIGEN
			MINIMO (SEMANA 12-18 ABRIL	MINIMO (SEMANA 12-18 ABRIL	
LIRIOS	Ramo	ORIENTAL TYPE	\$20.00	\$20.00	NUEVA INGLATERRA
LIRIOS	Ramo 10s	ORIENTAL TYPE	\$24.00	\$24.00	CALIFORNIA
LIRIOS	Ramo	ORIENTAL TYPE	\$20.00	\$20.00	MAINE
ROSA, GARDEN HYBRIDS	vástago		\$2.50	\$3.50	CALIFORNIA
ROSA, GARDEN HYBRIDS	vástago		\$1.50	\$2.25	ECUADOR
ROSA, GARDEN HYBRIDS	vástago	ASSTD COLORS INCL RED	\$0.85	\$0.85	COLOMBIA
ROSA, GARDEN HYBRIDS	vástago	ASSTD COLORS INCL RED	\$0.75	\$0.75	COLOMBIA
ROSA, HYBRID TEA	vástago	ASSTD COLORS INCL RED	\$0.65	\$0.65	COLOMBIA
ROSA, HYBRID TEA	vástago	ASSTD COLORS INCL RED	\$0.95	\$0.95	ECUADOR
ROSA, HYBRID TEA	vástago	ASSTD COLORS INCL RED	\$0.95	\$0.95	ECUADOR
ROSA, HYBRID TEA	vástago	ASSTD COLORS INCL RED	\$0.75	\$0.75	ECUADOR
ROSA, HYBRID TEA	vástago	ASSTD COLORS INCL RED	\$0.75	\$0.75	ECUADOR
ROSA, SPRAY TYPE	Ramo 10s	ASSORTED COLORS	\$12.50	\$13.50	COLOMBIA
ROSA, SPRAY TYPE	Ramo 10s	ASSORTED COLORS	\$12.50	\$12.50	ECUADOR
ROSA, SPRAY TYPE	Ramo 10s	ASSORTED COLORS	\$10.00	\$10.00	ECUADOR
ROSA, SWEETHEART	vástago		\$0.95	\$1.00	CANADA

Fuente: realizado con datos de USDA

5ta. Ave. 8-06 zona 9, Tel. 2334-1048 2360-4425 y 28

www.maga.gov.gt

direcciondeplaneamiento@gmail.com