



Gobierno de Guatemala

Ministerio de Agricultura,
Ganadería y Alimentación

DIRECCION DE
PLANEAMIENTO



Informe Semanal del Comportamiento de Precios de los principales productos Agropecuarios

Mercado Mayoreo Guatemala y Precios Internacionales

Semana del 24 al 30 de Enero del 2014

5ta. Ave. 8-06 zona 9, Tel. 2334-1048 2360-4425 y 28

www.maga.gob.gt

diplan@maga.gob.gt



Contenido

Resumen de precios nacionales de productos agropecuarios1

Resumen precios internacionales de productos agropecuarios2

Granos Básicos.....3

 Cuadro general comparativo de precios promedio semanales de algunos granos básicos.....3

 Precios diarios de granos básicos, pagados al mayorista, en el mercado la terminal:4

Hortalizas5

 Cuadro general comparativo de precios promedio semanal de algunas Hortalizas.....5

 Precios diarios de hortalizas pagados al mayorista en el Mercado La Terminal:.....7

Frutas8

 Cuadro general comparativo, de precios promedio semanal, de algunas Frutas.....8

 Precios diarios de frutas pagados al mayorista en el Mercado la Terminal:..... 10

Productos de Origen Animal..... 11

 Cuadro general comparativo de precios promedio semanal de algunos productos de origen animal 11

 Precios diarios de producto de origen animal, pagados al mayorista en el Mercado La Terminal:..... 12

Hidrobiológicos..... 13

 Precios diarios de hidrobiológicos, pagados al mayorista en el Mercado La Terminal:..... 13

Flores 14

 Precios diarios de flores de corte, pagados al consumidor en el Mercado La Terminal:..... 14

Abarrotes 14

 Precios diarios de abarrotes, pagados al mayorista, Mercado La Terminal: 14

 Precios diarios de abarrotes, pagados por el consumidor Mercado la Terminal:..... 15

Precios centroamericanos en U.S\$ Dólares, al por mayor, de los principales productos agropecuarios 16

Precios internacionales de productos agropecuarios 17

precio internacional de Maíz 17

 Precios a futuro de Maíz..... 17

 Precio de contado de Maíz 18



Precio internacional de la Soya	18
Precios a futuro de frijol Soya	19
Precio de contado de frijol Soya.....	19
Precios internacionales del Café	20
Precio a futuro de Café.....	21
Precios de contado de Café	21
Precio internacional del azúcar	22
Precios a futuro de azúcar 11	23
Precios a futuro de azúcar 16.....	23
Precio Internacional del Cacao	24
Precios a futuro de Cacao.....	24
Precios pagados de las principales Hortalizas y Frutas de Exportación de Guatemala en los diferentes mercados internacionales y Origen de las Compras.....	25
Miami, Estados Unidos	25
Los Ángeles, Estados Unidos	26
Toronto, Canadá.....	30
México, Distrito Federal, Central de Abastos.....	31
Paris, Francia, Unión Europea	32
Precios Pagados de los Principales Ornamentales de Exportación de Guatemala en los Diferentes Mercados Internacionales y Origen de las compras	32
Boston, Estados Unidos.....	32



Resumen de precios nacionales de productos agropecuarios

En el presente informe se resume el comportamiento de los precios durante la semana. Incluye los principales productos agropecuarios nacionales, así como las variaciones en los precios.

Tabla explicativa del comportamiento del precio de algunos productos que presentaron variaciones significativas durante la semana

Producto	Precios de la Semana Actual (Quetzales)		Precio Promedio Semanal (Quetzales)		Diferencia (Q) Semana Actual - Anterior		Situación de la Oferta	Factores que Influyeron en la Variación
	Mín.	Máx.	Anterior	Actual				
Maíz Blanco (Quintal)	118.00	118.00	116.60	118.00		1.40	creciente	1. Oferta de grano almacenado de cosechas anteriores. 2. Finalización de las cosechas en las zonas de mayor producción.
Frijol Negro (Quintal)	295.00	295.00	299.60	295.00		-4.60	creciente	1. Aumento en los volúmenes ofertados de grano almacenado. 2. Ingreso de grano por inicio de cosecha del norte
Sorgo De Primera (Quintal)	115.00	115.00	118.40	115.00		-3.40	creciente	Aumento en los volúmenes ofertados por ciclo alto de cosecha
Papa Loman Lavada Grande De Primera (Quintal)	200.00	220.00	226.67	206.67		-20.00	creciente	Aumento del abasto al mercado por normalidad del clima en las zonas productoras
Pepino Mediano De Primera (Caja De 50 Unidades)	70.00	80.00	53.33	73.33		20.00	Decreciente	Aumento de la demanda externa
Aguacate Criollo Grande (Red 90 a 100 Unidades)	160.00	160.00	181.00	160.00		-21.00	Abundante	Ciclo alto de cosecha
Limón Criollo Mediano De Primera (Millar)	350.00	350.00	300.00	350.00		50.00	Escasa	Reducción de la oferta de acuerdo al ciclo de cosecha que está bajo
Papaya Criolla Mediana (Ciento)	600.00	650.00	600.00	633.33		33.33	Decreciente	Ciclo bajo de cosecha
Sandía Redonda Mediana (Ciento)	700.00	750.00	689.00	733.33		44.33	Decreciente	1. Finalización de ciclo de cosecha. 2. Demanda externa.

Aunque el maíz y frijol no presentan variaciones significativas, se incluyen por la importancia que tienen para el País.



Resumen precios internacionales de productos agropecuarios

Durante la semana el comportamiento de los precios futuros del maíz se registraron mixtos. El alza se debió a que encontró soporte en otra onda fría que mantiene el precio de los físicos firmes, ya que los caminos se encuentran cubiertos de nieve en el Medio Oeste estadounidense. Mientras la baja se vio presionada por una toma de utilidades, sumándose a esto los reportes de lluvia que han caído en la zona productora de maíz de Argentina. Según Reuters, Christopher Narayanan, del banco francés Soci t  G n rale, la cotizaci n del ma z, por su parte, se mantuvo por signos positivos sobre la demanda, citando "ventas al exterior superiores a lo previsto, una producci n de etanol muy importante y una alza de la demanda de granos de ma z principalmente para la alimentaci n de aves de corral".

Los futuros de la soya volvieron a cotizar mixtos. Observ ndose alzas apoyadas en el reporte de exportaci n estadounidense que mostr  que los embarques de soya estadounidense fueron mayores a lo que esperaba el mercado. As  mismo el mercado present  bajas en algunas fechas, presionadas por las lluvias que han en zonas calurosas y  ridas de Argentina; lo que ha mejorado las perspectivas para la cosecha de la soya en el Cono Sur. Tambi n pes  en el mercado la preocupaci n general de que China cancele compras de soya estadounidense para comprar soya de Argentina y Brasil.

Los precios futuros del caf  cotizaron mixtos, presionados a la baja debido a los amplios inventarios mundiales; sin embargo a partir del 28 el mercado empez  una escala de precios ante noticias de clima seco en Brasil y clima h medo y fr o en Centro Am rica. Los analistas comentan que si persiste la sequ a en Brasil por m s de 10 d as, el riesgo de p rdida en la producci n se incrementar .




Los precios a futuro del az car 11 en New York (CSCE) durante el per odo del 24 al 31 de enero 2014 tuvieron un comportamiento mixto, sin embargo pesaron m s las perdidas en todos los contratos. Durante el per odo la cobertura de posiciones cortas ayud  a elevar temporalmente los precios del endulzante, aunadas a temores de un clima seco en Brasil y a noticias que la India, aplaz  una decisi n sobre subvenciones a la exportaci n y, finalmente, a la recuperaci n que mostro el real brasile o. Sin embargo el mercado sigue afectado por el desequilibrio entre oferta y demanda lo que obliga a que los precios decaigan.

En Brasil debido a los bajos precios de la producci n de az car los molinos brasile os han efectuado un cambio hacia producir m s etanol a partir de ca a en lugar de edulcorantes. La Organizaci n Internacional del Az car espera que Brasil produzca 40,3 millones de toneladas m tricas de az car este a o. Se espera tambi n que India produzca 24,6 millones de toneladas m tricas de az car frente a una demanda de 23 millones de toneladas m tricas



Granos Básicos

Cuadro general comparativo de precios promedio semanales de algunos
granos básicos

Maíz Blanco (Quintal)	Precio Promedio (Quetzales)		Variación	
	Anterior	Actual	Absoluta (Q.)	Relativa (%)
	116.60	118.00	1.40	1.20%
	Tendencia de Precios: Al alza			
	Situación de la oferta: En decremento			
	Causas: La reducción de los volúmenes ofertados y el alza en los precios que se observó durante el período, es estacional y obedece a que la época de mayor cosecha en las regiones de la costa sur, oriente y norte, se encuentran en su etapa final. Por esta circunstancia, los mercados mayoristas empiezan a ser abastecidos con producto almacenado, lo cual da lugar a un control estratégico del flujo del grano por parte de los acopiadores, que regulan la oferta en relación con la demanda que se presente. Cabe mencionar el ingreso de pequeños volúmenes de grano de un nuevo ciclo de cosecha procedente de las cruces y naranjo como se mencionó la semana pasada.			
	Tendencia esperada: Se espera para la próxima semana, equilibrio entre la oferta y demanda y posible estabilidad del precio mayorista.			
Frijol Negro (Quintal)	Anterior	Actual	Absoluta (Q.)	Relativa (%)
	299.60	295.00	-4.60	-1.54%
	Tendencia de Precios: A la baja			
	Situación de la oferta: Creciente.			
	Causas: El incremento de oferta y la baja de precios se justifica, según los mayoristas, porque hubo un incremento en la producción de la región oriental, lo cual ha propiciado un mayor volumen de reservas almacenadas, así mismo, porque se está iniciando un nuevo ciclo de cosecha en la región norte, principalmente en el departamento de Petén.			
	Tendencia esperada: Para la próxima semana se esperan mayores volúmenes en oferta y precios con tendencia a la baja por la misma causa.			
Arroz (Quintal)	Anterior	Actual	Absoluta (Q.)	Relativa (%)
	323.00	323.00	0.00	0.00%
	Tendencia de Precios: Estables			
	Situación de la oferta: Normal			
	Causas: Durante la semana la oferta y demanda se mantuvieron en condiciones similares a la semana anterior. Por esta razón, se observó un abastecimiento satisfactorio y precios estables.			
	Tendencia esperada: Para la próxima semana se espera equilibrio entre la oferta y demanda y posible estabilidad de los precios.			
Sorgo (Quintal)	Anterior	Actual	Absoluta (Q.)	Relativa (%)
	118.40	115.00	-3.40	-2.87%
	Tendencia de Precios: A la baja.			
	Situación de la oferta: Con tendencia a incrementarse.			
	Causas: Durante la semana se pudo apreciar un incremento de oferta, lo cual obedece al ingreso del ciclo de cosecha en la región oriental, mayoritariamente de los departamentos de Santa Rosa, Jutiapa y Chiquimula, cuya producción se encuentra en fase alta según la estacionalidad.			
	Tendencia esperada: Para la próxima semana se esperan mayores volúmenes en oferta y precios que tiendan a la baja.			

**Precios diarios de granos básicos, pagados al mayorista, en el mercado la terminal:**





Producto	Medida	Precios diarios (Quetzales)					Promedio semanal (Quetzales)	
		24	27	28	29	30	24 al 30 de ene	17 al 23 de ene
Arroz Oro 90-10	Quintal	323	323	323	323	323	323	323
Arroz Oro 80-20	Quintal	290	295	295	295	295	294	290
Frijol Blanco de primera	Quintal	353	355	355	355	365	356.6	349
Frijol Blanco de segunda	Quintal	330	330	335	340	347	336.4	325
Frijol Negro de primera	Quintal	295	295	295	295	295	295	299.6
Frijol Negro de segunda	Quintal	280	280	280	280	280	280	288
Frijol Rojo de primera	Quintal	335	335	335	347	343	339	335
Frijol Rojo de segunda	Quintal	320	320	320	325	325	322	321.2
Maíz Amarillo de primera	Quintal	128	120	120	120	120	121.6	121
Maíz Amarillo de segunda	Quintal	115	115	SO	SO	115	115	116
Maíz Blanco de primera	Quintal	118	118	118	118	118	118	116.6
Maíz Blanco de segunda	Quintal	110	110	110	110	110	110	110
Sorgo de primera	Quintal	115	115	115	115	115	115	118.4

Fuente: Investigación primaria de la Dirección de Planeamiento del Ministerio de Agricultura, Ganadería y Alimentación







Hortalizas

Cuadro general comparativo de precios, promedio semanal, de algunas
Hortalizas

Tomate Industrial, Mediano De Primera (Caja 45 a 50 Lbs.)	Precio Promedio (Quetzales)		Variación	
	Anterior	Actual	Absoluta (Q.)	Relativa (%)
	86.67	76.67	-10.00	-11.54%
	<p>Tendencia de Precios: A la baja</p> <p>Situación de la oferta: Creciente</p> <p>Causas: según los mayoristas se debe al incremento de volúmenes de oferta, justificado con el ingreso de las cosechas provenientes de Guatemala, Salamá y Jutiapa, las cuales se encuentran en el periodo de recolección media.</p> <p>Tendencia esperada: Se podría esperar para la próxima semana volúmenes de oferta similar a la semana actual y precios con tendencia a la baja.</p>			
Chile Pimiento Mediano, De Primera (Caja De 100 a 150 Unid)	Anterior	Actual	Absoluta (Q.)	Relativa (%)
	56.67	46.67	-10.00	-18%
	<p>Tendencia de Precios: A la baja</p> <p>Situación de la oferta: Abundante</p> <p>Causas: Según mayoristas, la baja en el precio se debe al incremento de volúmenes de oferta, Justificado con el ingreso de cosecha procedente de Chimaltenango, Jutiapa, Nueva Concepción y Guatemala. Los cuales se encuentran en un periodo alto de recolección.</p> <p>Tendencia esperada: Se podría esperar para la próxima semana similares volúmenes de oferta, con precios estables.</p>			
Cebolla Seca, Blanca, Mediana, Importada (Quintal)	Anterior	Actual	Absoluta (Q.)	Relativa (%)
	320.00	306.67	-13.33	-4%
	<p>Tendencia de Precios: A la baja</p> <p>Situación de la oferta: Creciente</p> <p>Causas: Según los mayoristas la baja en el precio se debe a un incremento de volúmenes de oferta que cubre satisfactoriamente la demanda actual, lo cual se justifica con el ingreso de la cosecha proveniente de los departamentos de Jutiapa y Jalapa. Cabe destacar que el ingreso de cebolla seca de origen mexicano ha disminuido considerablemente.</p> <p>Tendencia esperada: Se espera para la próxima semana, mayores volúmenes de oferta y precios con tendencia a la baja.</p>			
Papa Loman, Lavada, Grande, De Primera (Quintal)	Anterior	Actual	Absoluta (Q.)	Relativa (%)
	226.67	206.67	-20.00	-9%
	<p>Tendencia de Precios: A la baja</p> <p>Situación de la oferta: Creciente</p> <p>Causas: según los mayoristas indicaron que la baja en el precio es debido al incremento de oferta, derivado a la normalidad del tiempo climático en las regiones productoras. Se Justifica con el ingreso de producto al mercado procedente de Huehuetenango, Sololá, San Marcos y Palencia, que se encuentran en la fase normal de cosecha.</p> <p>Tendencia esperada: Se espera para la próxima semana una regularización de la oferta y demanda, con posible estabilidad en el precio.</p>			

Cuadro general comparativo de precios promedio semanal de
algunas Hortalizas.

Güisquil Mediano (Ciento)	Precio Promedio (Quetzales)		Variación	
	Anterior	Actual	Absoluta (Q.)	Relativa (%)
	36.67	50.00	13.33	36%
	<p>Tendencia de Precios: Al alza</p> <p>Situación de la oferta: Decreciente</p> <p>Causas: Durante la semana el producto generó un alza, porque según criterio de los mayoristas, fue en base a una reducción de oferta y a un incremento de demanda hacia el mercado exterior.</p> <p>Tendencia esperada: Se espera para la próxima semana, menores volúmenes de oferta y precios que tiendan al alza, por las mismas causas.</p>			
Repollo Blanco Mediano De Primera (Red 12 a 15 Unidades)	Anterior	Actual	Absoluta (Q.)	Relativa (%)
	26.67	30.00	3.33	13%
	<p>Tendencia de Precios: Al alza</p> <p>Situación de la oferta: En Decreciente</p> <p>Causas: El alza en el precio se debe según los mayoristas, a un decremento de oferta, justificado con el poco ingreso de cosechas a causa de las heladas que han afectado las regiones de mayor producción como es Sololá, Chimaltenango, Quetzaltenango y Sacatepéquez.</p> <p>Tendencia esperada: Se espera para la próxima semana, normalidad en el estado climático, regularización en los volúmenes de oferta y precios que tiendan a estabilizarse.</p>			
Coliflor Mediana, De Primera (Red 12 a 15 Unidades)	Anterior	Actual	Absoluta (Q.)	Relativa (%)
	26.67	30.00	3.33	13%
	<p>Tendencia de Precios: Al alza</p> <p>Situación de la oferta: En decremento</p> <p>Causas: según los mayoristas el alza en el precio se debe, a un decremento de oferta, justificado con el poco ingreso de cosechas a causa de las heladas que ha afectaron las regiones de mayor producción como es Sololá, Chimaltenango, Quetzaltenango y Sacatepéquez.</p> <p>Tendencia esperada: Se espera para la próxima semana, normalidad en el estado climático, regularización en los volúmenes de oferta y precios que tiendan a estabilizarse.</p>			
Pepino Mediano, de Primera (Caja De 50 Unidades)	Anterior	Actual	Absoluta (Q.)	Relativa (%)
	53.33	73.33	20.00	38%
	<p>Tendencia de Precios: Al alza</p> <p>Situación de la oferta: En Decremento</p> <p>Causas: según criterio de los mayoristas, el alza obedece a un incremento de demanda del mercado externo, justificado por el poco ingreso de cosecha de las regiones productoras.</p> <p>Tendencia esperada: Se espera para la próxima semana, mayores volúmenes de oferta y precios que tiendan a estabilizarse.</p>			



Precios diarios de hortalizas pagados al mayorista en el Mercado La Terminal:





Producto	Medida	Precios Diarios al Mayorista Expresado en Quetzales			Promedio	
		24	27	29	24 al 30 Ene	17 al 23 Ene
Apio Mediano	Docena	12.00	12.00	10.00	11.33	11.33
Ajo Blanco, mediano, de segunda	Mazo 20 Trenzas	40.00	40.00	40.00	40.00	40.00
Arveja China, revuelta	Costal 40 Lb.	80.00	80.00	80.00	80.00	80.00
Brócoli mediano	Caja 20 A 24 Unidades	30.00	30.00	50.00	36.67	28.33
Cebolla Blanca, con tallo, mediana	Manojo 50 Unidades	40.00	40.00	35.00	38.33	40.00
Cebolla Blanca Seca, mediana, importada	Quintal	340.00	320.00	320.00	326.67	346.67
Cebolla Blanca Seca, mediana, nacional	Quintal	320.00	300.00	300.00	306.67	320.00
Cebolla Blanca Seca, mediana, de segunda	Quintal	280.00	280.00	280.00	280.00	280.00
Cebolla Morada Seca, mediana, importada	Quintal	500.00	480.00	480.00	486.67	500.00
Chile Jalapeño, grande, de primera	Caja 36 Lb.	90.00	90.00	90.00	90.00	90.00
Chile Jalapeño, mediano, de primera	Caja 36 Lb.	75.00	75.00	75.00	75.00	75.00
Chile Pimiento, grande, de primera	Caja 90 A 100 Unidades	65.00	60.00	60.00	61.67	68.33
Chile Pimiento, mediano, de primera	Caja De 100 A 150 Unid.	50.00	45.00	45.00	46.67	56.67
Coliflor mediana	Red 13 A 15 Unidades	30.00	30.00	30.00	30.00	26.67
Ejote de primera	Costal 40 Lb.	125.00	160.00	150.00	145.00	117.67
Ejote Francés de primera	Costal 40 Lb.	130.00	150.00	140.00	140.00	116.67
Güicoy sazón, mediano	Red de 13-15 Unidades	130.00	130.00	130.00	130.00	130.00
Güisquil mediano	Ciento	50.00	50.00	50.00	50.00	36.67
Lechuga Repollada, mediana, de primera	Caja 30 Unidades	25.00	40.00	40.00	35.00	25.00
Papa Larga, lavada, grande	Quintal	175.00	170.00	170.00	171.67	168.33
Papa Loman, lavada, grande, de primera	Quintal	220.00	200.00	200.00	206.67	226.67
Papa Loman, lavada, mediana	Quintal	170.00	160.00	160.00	163.33	166.67
Papa Loman, lavada, pequeña	Quintal	110.00	100.00	100.00	103.33	106.67
Papa Redonda, lavada, grande	Quintal	175.00	160.00	160.00	165.00	167.50
Papa Redonda, sin lavar, grande	Quintal	165.00	150.00	150.00	155.00	157.50
Pepino mediano, de primera	Caja De 50 Unidades	70.00	70.00	80.00	73.33	53.33
Remolacha	Red de 7 a 8 Docenas	30.00	30.00	30.00	30.00	26.67
Repollo Blanco mediano	Red 12 A 15 Unidades	30.00	30.00	30.00	30.00	26.67
Tomate Industrial, grande, de primera	Caja 45 A 50 Lb.	100.00	90.00	90.00	93.33	103.33
Tomate Industrial, mediano, de primera	Caja 45 A 50 Lb.	85.00	75.00	70.00	76.67	86.67
Tomate Manzano, mediano, de primera	Caja 140 A 170 Unidades	80.00	80.00	80.00	80.00	80.00
Yuca entera, mediana, de primera	Red 75 A 80 Unidades	85.00	85.00	85.00	85.00	85.00
Zanahoria mediana, de primera	Red 7 A 8 Docenas	25.00	30.00	30.00	28.33	25.00

Fuente: Investigación primaria de la Dirección de Planeamiento del Ministerio de Agricultura, Ganadería y Alimentación.







Frutas

Cuadro general comparativo, de precios promedio semanal, de algunas Frutas

Aguacate Criollo, Grande (Red 90 A 100 Unidades)	Precio Promedio (Quetzales)		Variación	
	Anterior	Actual	Absoluta (Q.)	Relativa (%)
	181.00	160.00	-21.00	-11.60%
	Tendencia de precios: A la baja			
	Situación de la oferta: Abundante			
	Causas: El incremento de oferta y la baja de precios se justifican con el ingreso de un ciclo alto de cosechas de acuerdo a la estacionalidad, cuya procedencia es de los departamentos de Sololá, Quiché y Chimaltenango.			
	Tendencia esperada: Se podría esperar para la próxima semana equilibrio entre la oferta y la demanda y precios dentro de los rangos actuales.			
Banano, Maduro, Criollo, Mediano (Quintal)	Anterior	Actual	Absoluta (Q.)	Relativa (%)
	100.00	100.00	0.00	0.0%
	Tendencia de precios: Estable			
	Situación de la oferta: Normal			
	Causas: La oferta se considera normal, observándose un abastecimiento permanente a los mercados mayoristas, que cubre satisfactoriamente la demanda actual, lo cual se justifica con la época estacional de la cosecha nacional y la presencia de producto origen hondureño.			
	Tendencia esperada: Se espera para la próxima semana, oferta y demanda en similares condiciones, con posible estabilidad de precios.			
Limón Criollo, Mediano, De Primera (Millar)	Anterior	Actual	Absoluta (Q.)	Relativa (%)
	300.00	350.00	50.00	16.7%
	Tendencia de precios: Al alza			
	Situación de la oferta: Escaso			
	Causas: Durante la semana se observó poca oferta y precios que tienden al alza, lo que se justifica según los mayoristas a la estacionalidad, pues regularmente en esta época se reducen sustancialmente las cosechas a nivel nacional.			
	Tendencia esperada: Se podría esperar para la próxima semana poca oferta y precios con tendencia al alza.			
Naranja Valencia Mediana De Primera (Ciento)	Anterior	Actual	Absoluta (Q.)	Relativa (%)
	50.00	60.00	10.00	20.0%
	Tendencia de precios: Al alza			
	Situación de la oferta: Decreciente			
	Causas: Durante la semana se observó reducción de los volúmenes de oferta y precios que tienden al alza. De acuerdo a comentarios de mayoristas, este comportamiento es estacional y propio de la época. Justificado con reducción de las importaciones de producto de origen hondureño y de la producción nacional.			
	Tendencia esperada: Se podría esperar para la próxima regulación de la oferta y demanda y precios similares.			



Cuadro general comparativo de precios promedio semanal de algunas Frutas

	Precio Promedio (Quetzales)		Variación	
	Anterior	Actual	Absoluta (Q.)	Relativa (%)
Papaya Criolla Mediana (Ciento) 	600.00	633.33	33.33	5.6%
<p>Tendencia de precios: Al alza</p> <p>Situación de la oferta: En decremento</p> <p>Causas: La baja del precio y menores volúmenes en oferta obedecen a que el ciclo de cosecha en la región sur se encuentra en la fase baja de cosecha.</p> <p>Tendencia esperada: Se esperan menores volúmenes de oferta y precios con tendencia al alza por la misma causa.</p>				
Piña, Mediana, De Primera (Ciento) 	317.00	305.67	-11.33	-3.6%
<p>Tendencia de precios: A la baja</p> <p>Situación de la oferta: Creciente</p> <p>Causas: El incremento de oferta y la baja del precio se justifican con el ingreso de un ciclo alto de las cosechas procedentes de Villa Canales, Escuintla y Santa Rosa, las cuales se encuentra actualmente en una fase alta de corte.</p> <p>Tendencia esperada: Se espera para la próxima semana una regularización de la oferta y la demanda y posible estabilidad en el precio.</p>				
Plátano Maduro Mediano De Primera (Ciento) 	90.00	90.00	0.00	0.0%
<p>Tendencia de precios: Estable</p> <p>Situación de la oferta: Normal</p> <p>Causas: La estabilidad del precio y las condiciones de la oferta se justifican con las cosechas de Escuintla y San Marcos, que actualmente satisfacen la demanda actual.</p> <p>Tendencia esperada: Se espera para la próxima semana, menores volúmenes de oferta y precios que tiendan al alza, lo que se explica con el ciclo estacional que se encuentra en la fase descendente.</p>				
Sandía Redonda Mediana (Ciento) 	689.00	733.33	44.33	6.4%
<p>Tendencia de precios: Al alza</p> <p>Situación de la oferta: decreciente</p> <p>Causas: El decremento de oferta y el alza en el precio obedecen a que las cosechas en Santa Rosa, Zacapa y Escuintla, se encuentran en un ciclo bajo por la conclusión de la cosecha, Otro factor de incidencia en el alza en el precio es el incremento de demanda externa.</p> <p>Tendencia esperada: Se espera para la próxima semana, menores volúmenes de oferta y precios que tiendan al alza, por las mismas causas.</p>				



Precios diarios de frutas pagados al mayorista en el Mercado la Terminal:

Producto	Medida	Precios Diarios (Quetzales)			Promedio (Quetzales)	
		24	27	29	24 al 30 Ene	17 al 23 Ene
Aguacate Criollo grande	Red de 90 a 100 unidades	160.00	160.00	160.00	160.00	181.00
Aguacate Hass mediano, importado	Caja 7 kg (35 a 40 unidades)	90.00	90.00	90.00	90.00	92.33
Aguacate Hass mediano, nacional	Caja de 35 a 40 unidades	75.00	75.00	75.00	75.00	73.33
Banano de exportación, de primera	Caja de 100 a 105 unidades	40.00	40.00	40.00	40.00	43.33
Banano Maduro Criollo, mediano	Quintal	100.00	100.00	100.00	100.00	100.00
Coco Verde mediano	Ciento	200.00	225.00	225.00	216.67	200.00
Durazno Blanco mediano	Ciento	SO	SO	SO	-	-
Fresa mediana, de primera	Caja de 40 lb	88.00	90.00	80.00	86.00	89.33
Jocote de Corona, grande, de primera	Ciento	SO	SO	SO	-	-
Jocote de Corona, mediano, de primera	Ciento	SO	SO	SO	-	-
Limón Criollo mediano, de primera	Millar	350.00	350.00	350.00	350.00	300.00
Limón Persa mediano, de primera	Millar	500.00	500.00	500.00	500.00	450.00
Mandarina Criolla, mediana, de primera, nacional	Ciento	30.00	30.00	30.00	30.00	27.67
Mango Pashte o Pita, mediano, de primera	Ciento	SO	SO	SO	-	-
Mango Tommy Atkins, mediano, de primera	Ciento	SO	SO	SO	-	-
Mandarina Mexicana, mediana, de primera	Caja de 250 unidades	140.00	140.00	140.00	140.00	145.67
Manzana Juárez mediana	Quintal	SO	SO	SO	-	-
Manzana Red Delicious	Quintal	SO	SO	SO	-	-
Manzana Winter, mediana, de primera	Quintal	SO	SO	SO	-	-
Melocotón mediano, de primera	Ciento	SO	SO	SO	-	-
Melocotón mediano, de primera	Docena	SO	SO	SO	-	-
Mora mediana, de primera	Caja de 40 lb	100.00	100.00	100.00	100.00	73.67
Naranja Piña (Azucarona)	Ciento	SO	50.00	40.00	45.00	-
Naranja Valencia, mediana, de primera	Ciento	60.00	60.00	60.00	60.00	50.00
Papaya Criolla mediana	Ciento	600.00	650.00	650.00	633.33	600.00
Pitahaya mediana, de primera	Ciento	SO	SO	SO	-	-
Piña mediana, de primera	Ciento	317.00	300.00	300.00	305.67	317.00
Plátano Maduro, grande, de primera	Ciento	120.00	120.00	120.00	120.00	120.00
Plátano Maduro, mediano, de primera	Ciento	90.00	90.00	90.00	90.00	90.00
Rambután mediano, de primera	Ciento	SO	SO	SO	-	-
Sandía Redonda mediana	Ciento	700.00	750.00	750.00	733.33	689.00
Uva Roja importada	Caja de 22 lb	SO	SO	SO	-	-
Zapote mediano, de primera	Ciento	150.00	150.00	150.00	150.00	150.00





Fuente: Investigación Primaria de la Dirección de Planeamiento del Ministerio de Agricultura, Ganadería y Alimentación.

SO = Sin Oferta



Productos de Origen Animal

Cuadro general comparativo de precios promedio semanal de
algunos productos de origen animal

Bovino en Canal (Libra)	Precio Promedio (Quetzales)		Variación	
	Anterior	Actual	Absoluta (Q.)	Relativa (%)
	14.30	14.30	0.00	0.00%
	Tendencia de Precios: Estable			
	Situación de abastecimiento: Normal			
	Causas: En la semana se pudo observar que la oferta de este producto, no tuvieron variación alguna y su precio se mantiene estable.			
	Tendencia esperada: los distribuidores comentan que no esperan cambios en el abastecimiento en los mercados ni alza de precios para la próxima semana.			
Huevo Blanco, Mediano (Caja De 360 Unidades)	Anterior	Actual	Absoluta (Q.)	Relativa (%)
	340.00	340.00	0.00	0.00%
	Tendencia de Precios: Estable			
	Situación de la oferta: Normal			
	Causas: En el periodo se pudo observar que el precio se mantuvo estable y el mercado tuvo un abastecimiento normal			
	Tendencia esperada: Se espera que el precio se mantenga en las mismas condiciones en la próxima semana			
Pollo Entero, Sin Menudos (Libra)	Anterior	Actual	Absoluta (Q.)	Relativa (%)
	12.00	12.00	0.00	0.00%
	Tendencia de Precios: Estable			
	Situación de abastecimiento: Normal			
	Causas: En la semana se pudo observar en los expendios que la oferta y la demanda de este producto, no tuvieron variación alguna y su precio se mantiene estable.			
	Tendencia esperada: Se espera que el precio se mantenga en las mismas condiciones en la próxima semana.			
Porcino En Canal (Libra)	Anterior	Actual	Absoluta (Q.)	Relativa (%)
	13.50	13.50	0.00	0.00%
	Tendencia de Precios: Estable			
	Situación de la oferta: Normal			
	Causas: El abastecimiento y el comportamiento del precio no reflejo ningún cambio, lo cual se considera como comportamiento normal entre una semana y otra.			
	Tendencia esperada: Se espera que el precio y la oferta se mantengan en las mismas condiciones en el próximo periodo.			



Precios diarios de producto de origen animal, pagados al mayorista en el Mercado La Terminal:

Producto	Medida	Precios diarios (Quetzales)			Promedio (Quetzales)	
		24	27	29	24 al 30 ene	17 al 23 ene
Bovino en canal	Libra	14.3	14.3	14.3	14.3	14.3
Crema Pura	Litro	32	32	32	32	32
Cuadril de pollo	Libra	8.5	8.5	8.5	8.5	8.5
Huevo Blanco, extra	Caja de 360 unidades	390	390	390	390	390
Huevo Blanco, grande	Caja de 360 unidades	360	360	360	360	360
Huevo Blanco, mediano	Caja de 360 unidades	340	340	340	340	340
Huevo Blanco, pequeño	Caja de 360 unidades	300	300	300	300	300
Huevo Rosado, grande	Caja de 360 unidades	360	360	360	360	360
Muslos de pollo	Libra	8.5	8.5	8.5	8.5	8.5
Pechuga de pollo, con ala	Libra	13.5	13.5	13.5	13.5	13.5
Pechuga de pollo	Libra	14	14	14	14	14
Pollo entero, sin menudos	Libra	12	12	12	12	12
Pollo (piezas), importado	Caja de 40 lb	270	270	270	270	270
Porcino en canal	Libra	13.5	13.5	13.5	13.5	13.5
Queso fresco	Libra	22	22	22	22	22

Fuente: Investigación Primaria de la Dirección de Planeamiento del Ministerio de Agricultura, Ganadería y Alimentación



Hidrobiológicos

Precios diarios de hidrobiológicos, pagados al mayorista en el Mercado La Terminal:

Producto	Medida	Precios diarios (Quetzales)		Promedio semanal (Quetzales)	
		28	30	24 al 30 ene	17 al 23 ene
Camarón Blanco (Mar) grande, sin cabeza (Nacional)	Quintal	4,000.00	4,000.00	4,000.00	4,000.00
Camarón Blanco (Mar) mediano, sin cabeza (Nacional)	Quintal	3,500.00	3,500.00	3,500.00	3,500.00
Camarón Blanco (Mar) pequeño, sin cabeza	Quintal	1,500.00	1,500.00	1,500.00	1,500.00
Camarón Rojo (Mar) grande, sin cabeza (Nacional)	Quintal	SO	SO	-	-
Camarón Rojo (Mar) mediano, sin cabeza (Nacional)	Quintal	SO	SO	-	-
Camarón Rojo (Mar) pequeño, sin cabeza	Quintal	SO	SO	-	-
Camarón grande (de estanque)	Quintal	3,500.00	3,500.00	3,500.00	3,500.00
Camarón mediano (de estanque)	Quintal	3,000.00	3,000.00	3,000.00	3,000.00
Camarón pequeño (de estanque)	Quintal	1,500.00	1,500.00	1,500.00	1,500.00
Corvina entera revuelta	Quintal	1,400.00	1,400.00	1,400.00	1,400.00
Filete de Corvina	Quintal	2,000.00	2,000.00	2,000.00	2,000.00
Filete de Dorado	Quintal	1,500.00	1,500.00	1,500.00	1,500.00
Mojarra grande	Quintal	1,100.00	1,100.00	1,100.00	1,100.00
Mojarra mediana	Quintal	1,000.00	1,000.00	1,000.00	1000.00
Mojarra pequeña	Quintal	800.00	800.00	800.00	800.00
Pargo entero revuelto	Quintal	1,500.00	1,500.00	1,500.00	1,500.00
Pargo grande	Quintal	2,000.00	2,000.00	2,000.00	2,000.00
Pargo mediano	Quintal	1,600.00	1,600.00	1,600.00	1,600.00
Pargo pequeño	Quintal	1,000.00	1,000.00	1,000.00	1,000.00
Robalo entero (Revuelto)	Quintal	1,400.00	1,400.00	1,400.00	1,400.00
Robalo grande	Quintal	2,000.00	2,000.00	2,000.00	2,000.00
Robalo mediano	Quintal	1,600.00	1,600.00	1,600.00	1,600.00
Robalo pequeño	Quintal	1,200.00	1,200.00	1,200.00	1,200.00
Tiburón entero (Revuelto)	Quintal	1,100.00	1,100.00	1,100.00	1,100.00
Tiburón (Filete)	Quintal	1,300.00	1,300.00	1,300.00	1,300.00
Tilapia grande	Quintal	1,000.00	1,000.00	1,000.00	1000.00
Tilapia mediana	Quintal	900.00	900.00	900.00	900.00
Tilapia pequeña	Quintal	700.00	700.00	700.00	700.00

Fuente: Investigación Primaria de la Dirección de Planeamiento del Ministerio de Agricultura, Ganadería y Alimentación
SO = Sin Oferta.



Flores

Precios diarios de flores de corte, pagados al consumidor en el Mercado La Terminal:

Producto	Medida	Precios Diarios Expresado en Quetzales		Promedio	
		28	30	24 al 30 ene	17 al 23 ene
Azucena	Manojo de 6 a 7 unidades	SO	SO	-	-
Clavel (Varios colores)	Docena	10.00	12.00	11.00	10.00
Crisantemo (Pompón)	Manojo de 18 a 20 unidades	SO	SO	-	-
Crisantemo (Standard)	Docena	SO	SO	-	-
Estaticia (Blanca)	Manojo de 10 a 15 unidades	5.00	5.00	5.00	5.00
Estaticia (Morada)	Manojo de 10 a 15 unidades	5.00	5.00	5.00	5.00
Girasol	Docena	SO	SO	-	-
Gladiola	Docena	20.00	15.00	17.50	20.00
Margarita	Manojo de 18 a 20 unidades	10.00	10.00	10.00	10.00
Rosa (Varios colores)	Docena	15.00	12.00	13.50	15.00

Fuente: Investigación Primaria de la Dirección de Planeamiento del Ministerio de Agricultura, Ganadería y Alimentación
SO: Sin oferta

Abarrotes

Precios diarios de abarrotes, pagados al mayorista, Mercado La Terminal:

Producto	Medida	Precios diarios (Quetzales)		Promedio semanal (Quetzales)	
		28	30	24 al 30 ene	17 al 23 ene
Aceite comestible Ideal	Envase de 800 ml (Caja de 12 unidades)	175.00	175.00	175.00	175.00
Aceite comestible La Patrona	Envase de 800 ml (Caja de 12 unidades)	155.00	155.00	155.00	155.00
Aceite comestible Olmeca	Envase de 800 ml (Caja de 12 unidades)	165.00	165.00	165.00	165.00
Azúcar estándar Caña Real	6 Bolsas de 2500 g	91.00	91.00	91.00	91.00
Azúcar estándar Caña Real	Bolsa de 15 kg (30 bolsas de 500 g)	95.00	95.00	95.00	95.00
Azúcar estándar o blanca, nacional	Saco 50 kg	280.00	280.00	280.00	280.00
Harina de Maíz Maseca	Saco de 50 lb	170.00	170.00	170.00	170.00
Harina de Maíz Tortimasa	Saco de 50 lb	169.00	169.00	169.00	169.00
Harina de Trigo, dura, especial, Sol	Quintal	310.00	310.00	310.00	310.00
Harina de Trigo, dura, Virgen de Covadonga	Quintal	320.00	320.00	320.00	320.00
Harina de Trigo, suave, Sol	Quintal	278.00	278.00	278.00	278.00

Fuente: Investigación Primaria de la Dirección de Planeamiento del Ministerio de Agricultura, Ganadería y Alimentación



Precios diarios de abarrotes, pagados por el consumidor, Mercado la Terminal:

Producto	Medida	Precios diarios (Quetzales)		Promedio semanal (Quetzales)	
		28	30	24 al 30 ene	17 al 23 ene
Aceite comestible Ideal	Envase de 800 ml	15.00	15.00	15.00	15.00
Aceite comestible La Patrona	Envase de 800 ml	15.00	15.00	15.00	15.00
Azúcar estándar Caña Real	Bolsa de 2500 g	16.00	16.00	16.00	16.00
Azúcar estándar Caña Real	Bolsa de 500 g	3.50	3.50	3.50	3.50
Harina de Maíz Maseca	Libra	4.00	4.00	4.00	4.00
Harina de Maíz Mixta Maza	Libra	3.50	3.50	3.50	3.50
Harina de Maíz Tortimasa	Libra	4.00	4.00	4.00	4.00
Harina de Trigo, dura, Virgen de Covadonga	Libra	4.00	4.00	4.00	4.00
Harina de Trigo, suave, Sol	Libra	3.50	3.50	3.50	3.50
Leche entera Anchor	Bolsa de 360 g	27.00	27.00	27.00	27.00
Leche entera Nido	Bolsa de 360 g	29.00	29.00	29.00	29.00

Fuente: Investigación Primaria de la Dirección de Planeamiento del Ministerio de Agricultura, Ganadería y Alimentación



Precios centroamericanos en U.S\$ Dólares, al por mayor, de los principales productos agropecuarios

PRODUCTO	Costa Rica	El Salvador	Guatemala	Honduras	Nicaragua	Panamá
Granos Básicos						
Arroz pilado 90-10[TM]	1.425,73	869,57	895,65	868,70	953,26	ND
Arroz pilado 80-20[TM]	1.180,17	804,35	804,13	ND	863,48	ND
Maíz amarillo[TM]	ND	ND	337,17	315,43	363,26	ND
Maíz blanco[TM]	712,70	271,74	323,91	252,61	300,22	ND
Frijol negro[TM]	1.579,84	ND	826,30	ND	769,57	ND
Frijol rojo seda[TM]	ND	826,09	ND	776,52	908,48	ND
Frijol rojo tinto[TM]	1.855,98	717,39	928,91	710,65	855,00	ND
Sorgo blanco[TM]	ND	239,13	324,35	375,00	352,61	ND
Sorgo rojo[TM]	ND	ND	ND	ND	337,61	ND
Harina de maíz blanco[TM]	ND	978,26	471,30	816,09	878,91	ND
Productos Pecuarios						
Carne de novillo en canal[Kg]	3,53	4,57	3,96	3,15	3,11	ND
Carne de cerdo en canal[Kg]	3,19	3,59	3,74	3,78	3,24	ND
Carne de pollo entero[Kg]	4,20	2,72	3,33	2,74	2,39	ND
Leche fluida[Litro]	1,01	1,23	1,02	0,91	0,90	ND
Huevos de gallina[Kg]	3,68	1,98	2,30	2,18	2,18	ND
Variables Macroeconómicas						
Tipo de cambio (Moneda Nacional/US\$)	512,36	1,00	7,84	20,65	25,43	ND

Fuente: Consejo Agropecuario Centroamericano CAC

Precios al 27 de enero, 2014

ND= No Disponible

TM = 22.04 qq, Kg=1000 g

Precio Mayor

Precio Menor

5ta. Ave. 8-06 zona 9, Tel. 2334-1048 2360-4425 y 28



Precios internacionales de productos agropecuarios precio internacional de Maíz

Durante la semana el comportamiento de los precios futuros del maíz se registraron mixtos, con tendencia al alza. Los días 24, 27 y 30 concluyeron con ganancias en todos sus contratos, excepto el contrato septiembre-2014 del día 24 que terminó a la baja, esta alza encontró soporte en otra onda fría que mantiene el precio de los físicos firmes, ya que los caminos se encuentran cubiertos de nieve, dificultando el transporte de los granos en el interior del Medio Oeste estadounidense. Mientras los días 28 Y 29 concluyeron con pérdidas en todos sus contratos, excepto el día 28 que el contrato marzo-2014 cerró al alza y el contrato mayo-2014 cerró igual, esta baja se vio presionada por una toma de utilidades, sumándose a esto los reportes de lluvia que han caído en la zona productora de maíz de Argentina lo que ha disminuido los temores de que el calor y la sequía reduzcan el potencial del rendimiento del cultivo.

Según Reuters, Christopher Narayanan, del banco francés Société Générale, la cotización del maíz, por su parte, se mantuvo por signos positivos sobre la demanda, citando "ventas al exterior superiores a lo previsto, una producción de etanol muy importante y una alza de la demanda de granos de maíz principalmente para la alimentación de aves de corral".

Precios a futuro de Maíz Bolsa de futuros de chicago (CBOT) (Dólares por Tonelada)

FECHA	24 de enero			27 de enero			28 de enero			29 de enero			30 de enero			
	Contrato	Último	Valor	Cierre	Último	Valor	Cierre	Último	Valor	Cierre	Último	Valor	Cierre	Último	Valor	Cierre
mar-14	169.09	↑	168.89	169.97	↑	169.09	170.07	↑	169.97	168.30	↓	170.07	170.66	↑	168.30	
may-14	171.65	↑	171.35	172.43	↑	171.65	172.43	=	172.43	170.86	↓	172.43	173.02	↑	170.86	
jul-14	173.81	↑	173.71	174.80	↑	173.81	174.50	↓	174.80	172.93	↓	174.50	174.60	↑	172.93	
sep-14	174.89	↓	174.99	176.07	↑	174.89	175.58	↓	176.07	174.01	↓	175.58	175.58	↑	174.01	
dic-14	176.96	↑	176.86	178.14	↑	176.96	177.45	↓	178.14	175.88	↓	177.45	177.26	↑	175.88	
mar-15	180.80	↑	180.70	181.98	↑	180.80	181.19	↓	181.98	179.72	↓	181.19	181.09	↑	179.72	
may-15	183.26	↑	183.16	184.44	↑	183.26	183.65	↓	184.44	182.27	↓	183.65	183.55	↑	182.27	
jul-15	184.74	↑	184.64	185.92	↑	184.74	185.13	↓	185.92	183.75	↓	185.13	184.83	↑	183.75	
sep-15	182.18	↑	181.78	183.26	↑	182.18	182.67	↓	183.26	181.49	↓	182.67	182.57	↑	181.49	
dic-15	181.78	↑	181.59	182.77	↑	181.78	182.08	↓	182.77	180.70	↓	182.08	181.78	↑	180.70	

Fuente: Reuters del 24 al 30 de enero de 2014

Cierre= se refiere al precio que cerró la bolsa de valores el día anterior

Último = se refiere al precio último establecido el día que se reporta

Valor= se refiere al comportamiento de alza o baja en relación del cierre anterior y el último precio registrado en la bolsa.



Precio de contado de Maíz

Mercados internacionales

(Dólares por Tonelada)

Tipo de producto /	Lugar de entrega	PRECIO					PROMEDIO
		24.01.14	27.01.14	28.01.14	29.01.14	30.01.14	
Sur Central	Centro Sur de Chicago, Illinois	159.84	162.98	162.98	162.98	161.02	161.96
Amarillo no. 2 de exportación	Del Golfo	199.20	200.68	201.57	201.57	199.79	200.56
Amarillo Yellow	Amarillo, Texas	193.30	194.87	195.66	195.66	194.09	194.72
Golfo Exportación Amarillo # 2	Mineapolis	162.20	163.28	163.38	163.38	163.97	163.24
Amarillo	Golfo de Lousiana	196.05	199.60	200.38	200.38	199.99	199.28
Amarillo no. 2	Kansas City	170.86	171.55	172.04	172.04	172.63	171.82
Blanco No. 2	Kansas City	187.39	188.18	189.36	189.36	187.00	188.26

Fuente: Reuters del 24 al 30 de enero de 2014

Precio internacional de la Soya

Los futuros de la soya en el período del 24 al 30 de enero, volvieron a cotizar mixtos. Se observaron alzas el 24 y el 30, apoyadas por el reporte de exportación estadounidense que mostró que los embarques de soya estadounidense fueron de 2.0 millones de TM, cifra mayor al máximo que esperaba el mercado y donde presentaba ventas a China, esta misma noticia impulsó los contratos cercanos del 27, mientras que el 28 fueron los diferidos que presentaron alza ya que los operadores abandonaron posiciones por el descenso de precios en el mercado de físicos.

Sin embargo, las expectativas de una enorme cosecha en Sudamérica, presionó a la baja en algunas fechas, ya que han caído lluvias en zonas calurosas y áridas de Argentina; lo que ha mejorado las perspectivas para la cosecha de la soya en el Cono Sur. Otro factor que pesó en el mercado es la preocupación general de que China cancele compras de soya estadounidense para comprar soya de Argentina y Brasil.



Precios a futuro de frijol Soya
Bolsa de futuros de Chicago (CBOT)
(Dólares por Tonelada)

FECHA	24 de enero			27 de enero			28 de enero			29 de enero			30 de enero		
	Último	Valor	Cierre	Último	Valor	Cierre	Último	Valor	Cierre	Último	Valor	Cierre	Último	Valor	Cierre
mar-14	472.06	↑	469.22	473.17	↑	472.06	472.34	↓	473.17	466.37	↓	472.34	468.48	↑	466.37
may-14	466.65	↑	463.89	467.01	↑	466.65	467.01	=	467.01	461.78	↓	467.01	463.34	↑	461.78
jul-14	462.14	↑	459.39	461.68	↓	462.14	461.68	=	461.68	456.54	↓	461.68	457.83	↑	456.54
ago-14	447.81	↑	445.61	446.62	↓	447.81	446.99	↑	446.62	442.12	↓	446.99	442.95	↑	442.12
sep-14	423.38	↑	422.19	421.45	↓	423.38	422.37	↑	421.45	418.33	↓	422.37	418.51	↑	418.33
nov-14	407.58	↑	407.40	404.73	↓	407.58	406.02	↑	404.73	403.35	↓	406.02	403.17	↓	403.35
ene-15	409.60	↑	409.42	406.66	↓	409.60	407.86	↑	406.66	405.10	↓	407.86	405.19	↑	405.10
mar-15	411.35	↑	411.07	408.31	↓	411.35	409.42	↑	408.31	406.75	↓	409.42	406.94	↑	406.75
may-15	411.81	↑	411.53	408.77	↓	411.81	409.51	↑	408.77	407.12	↓	409.51	407.76	↑	407.12
jul-15	413.27	↑	413.09	410.34	↓	413.27	410.89	↑	410.34	408.50	↓	410.89	409.14	↑	408.50

Fuente: Reuters del 17 al 23 de enero de 2014

Cierre= se refiere al precio que cerró la bolsa de valores el día anterior

Último = se refiere al precio último establecido el día que se reporta

Valor = Se refiere al comportamiento de alza o baja en relación del cierre anterior y el último precio registrado en la bolsa

Precio de contado de frijol Soya
Mercados internacionales
(Dólares por Tonelada)

Tipo de producto / Origen	Lugar de entrega	PRECIO					PROMEDIO
		24.01.14	27.01.14	28.01.14	29.01.14	30.01.14	
Amarillo No. 1, de San Louis	San Louis, Missouri	485.75	486.85	483.91	483.91	477.30	483.54
Del Golfo de Louisiana	Mercado de Louisiana	515.51	513.31	513.68	513.68	505.59	512.35
Minneapolis	Mercado de Minneapolis	533.15	469.22	472.52	472.52	466.28	482.74
Memphis	Mercado de Memphis	494.94	494.20	495.31	495.31	489.06	493.76
Kansas	Mercado de Kansas	477.30	478.77	481.71	481.71	476.20	479.14
Sur central de Illinois	Illinois, Chicago	469.95	469.95	469.22	469.22	461.50	467.97
Norte central de Illinois	Illinois, Chicago	465.91	469.22	468.48	468.48	462.97	467.01
Amarillo No. 1, de exportación del Golfo	Golfo de USA	509.64	512.48	511.66	511.66	505.69	510.23
De exportación de Argentina P1	Argentina	512.00	518.00	520.00	520.00	514.00	516.80
De Rosario, Argentina	Buenos Aires, Argentina	323.46	323.46	323.46	323.46	323.46	323.46
Del Golfo de Texas	Mercado de Texas	561.08	561.08	561.08	561.08	561.08	561.08

Fuente: Reuters del 24 al 30 de enero de 2014



Precios internacionales del Café

Los precios futuros del café en el período del 24 al 30 de enero cotizaron mixtos, empezando el período a la baja debido a los amplios inventarios mundiales, así como por las noticias de que hay una producción récord en Vietnam y que los principales productores han inundado al mercado mundial con café. Sin embargo a partir del 28 el mercado empezó una escala de precios ante noticias de clima seco en Brasil y clima húmedo y frío en Centro América, que aunado al impacto incierto de la roya, ha dado incertidumbre al mercado. Los analistas comentan que si persiste la sequía en Brasil por más de 10 días, el riesgo de pérdida en la producción se incrementará.

KCH14 - Coffee - Daily Line Chart



Fuente: Agrimoney con datos de CME Group



Precio a futuro de Café bolsa de futuros de New York (CSCE) (Centavos de Dólar por Libra)

FECHA	24 de enero			27 de enero			28 de enero			29 de enero			30 de enero		
	Último	Valor	Cierre	Último	Valor	Cierre	Último	Valor	Cierre	Último	Valor	Cierre	Último	Valor	Cierre
mar-14	116.02	↓	116.83	115.46	↓	116.02	116.27	↑	115.46	118.75	↑	116.27	121.70	↑	118.75
may-14	118.35	↓	119.16	117.69	↓	118.35	118.45	↑	117.69	120.83	↑	118.45	123.77	↑	120.83
jul-14	120.63	↓	121.44	119.97	↓	120.63	120.68	↑	119.97	123.01	↑	120.68	125.90	↑	123.01
sep-14	122.81	↓	123.62	122.15	↓	122.81	122.81	↑	122.15	125.04	↑	122.81	127.88	↑	125.04
dic-14	125.80	↓	126.61	125.14	↓	125.80	125.80	↑	125.14	127.88	↑	125.80	130.62	↑	127.88
mar-15	128.84	↓	129.66	128.19	↓	128.84	128.79	↑	128.19	130.77	↑	128.79	133.36	↑	130.77
may-15	130.72	↓	131.58	130.06	↓	130.72	130.67	↑	130.06	132.70	↑	130.67	135.18	↑	132.70
jul-15	132.55	↓	133.36	131.89	↓	132.55	132.50	↑	131.89	134.52	↑	132.50	137.06	↑	134.52
sep-15	134.27	↓	135.03	133.61	↓	134.27	134.22	↑	133.61	136.35	↑	134.22	138.83	↑	136.35
dic-15	136.45	↓	137.21	135.79	↓	136.45	136.50	↑	135.79	138.68	↑	136.50	141.27	↑	138.68

Fuente: Reuters del 24 al 30 de enero de 2014

Cierre= se refiere al precio que cerró la bolsa de valores el día anterior

Último = se refiere al precio último establecido el día que se reporta

Valor= se refiere al comportamiento de alza o baja en relación del cierre anterior y el último precio registrado en la bolsa.

Precios de contado de Café mercados internacionales (Centavos de Dólar por Libra)

Tipo de producto / Origen	Lugar de entrega	PRECIO					PROMEDIO
		24.01.14	27.01.14	28.01.14	29.01.14	30.01.14	
Robusta Estándar de Uganda	Nueva York	99.06	99.47	99.56	99.56	100.97	99.72
Robusta 2.5% b&b de Vietnam G2	Nueva York	87.56	87.97	88.06	88.06	92.47	88.82
Robusta Grado 4 de Indonesia	Nueva York	90.56	90.97	91.06	91.06	94.97	91.72
Arabigo lavado HBMC de Perú	Nueva York	128.20	126.85	127.65	127.65	133.00	128.67
Arabigo lavado Premium de Guatemala	Nueva York	131.70	130.35	131.15	131.15	141.50	133.17
Arabigo de Alta Calidad de México	Nueva York	129.70	128.35	129.15	129.15	139.50	131.17
Arabigo de México	Laredo, México	124.20	122.85	123.65	123.65	133.50	125.57
Arabigo de El Salvador	Nueva York	133.20	131.85	132.65	132.65	141.50	134.37
Epoca de Colombia	Nueva York	130.70	129.35	130.15	130.15	140.00	132.07
Superior UGQ de Colombia	Nueva York	129.70	128.35	129.15	129.15	139.00	131.07
Santos No. 2/3 fc/ss, fancy de Brasil	Nueva York	114.20	112.85	113.65	113.65	118.00	114.47
Santos No. 4, de Brasil	Nueva York	109.20	107.85	108.65	108.65	114.00	109.67
Santos Riado	Santos, Brasil	155.21	155.21	155.21	155.21	155.21	155.21
Santos Rio Taste No. 6	Santos, Brasil	149.47	149.47	149.47	149.47	149.47	149.47
Arabigo lavado Xsuper de Ecuador	Nueva York	156.65	156.65	156.65	156.65	156.65	156.65

Fuente: Reuters del 24 al 30 de enero de 2014



Precio internacional del azúcar

Los precios a futuro del azúcar 11 en New York (CSCE) durante el período del 24 al 31 de enero 2014 tuvieron un comportamiento mixto, sin embargo pesaron más las pérdidas en todos los contratos, principalmente los más cercanos.

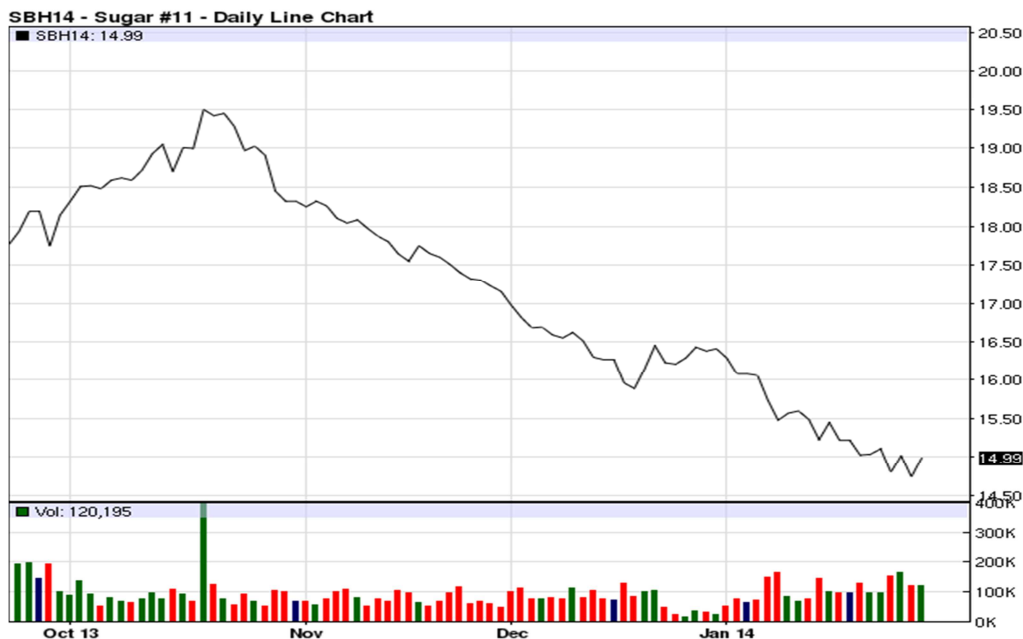
Durante el período la cobertura de posiciones cortas ayudó a elevar temporalmente los precios del endulzante, las recuperaciones también estuvieron apoyadas sobre temores de un clima seco en Brasil y a noticias publicadas donde se informa que la India, el segundo productor mundial, aplazó una decisión sobre subvenciones a la exportación y, finalmente, a la recuperación que mostro el real brasileño.

Sin embargo el mercado sigue afectado por el desequilibrio entre oferta y demanda ya que la oferta va en aumento y la demanda sigue siendo muy débil, este factor ejercerá presión a la baja sobre el azúcar y más aún si el dólar continúa fortaleciéndose. Las bajas también fueron apoyadas después de una fuente liquidación antes de la expiración del contrato para marzo.

Analistas del sector del azúcar y el etanol en la firma brasileña Safras & Mercado elevaron sus estimaciones para una producción récord de caña de azúcar en el periodo 2013/2014 y emitieron un pronóstico indicando que la cosecha escalará a un nuevo máximo en el próximo ciclo. "Se necesita un aumento de la demanda de azúcar para ayudar a sostener cualquier acto en el azúcar dijo el analista de Société Générale Christopher Narayanan.

En Brasil debido a los bajos precios de la producción de azúcar los molinos brasileños han efectuado un cambio hacia producir más etanol a partir de caña en lugar de edulcorantes.

La Organización Internacional del Azúcar espera que Brasil produzca 40,3 millones de toneladas métricas de azúcar este año, un 15 % respecto a la campaña anterior y según diversas fuentes, India produciría 24,6 millones de toneladas métricas de azúcar de este año frente a una demanda de 23 millones de toneladas métricas.



Fuente: Agrimoney con datos de CME Group

5ta. Ave. 8-06 zona 9, Tel. 2334-1048 2360-4425 y 28



Precios a futuro de azúcar 11

bolsa de futuros de New York (CSCE)

(Centavos de dólar por libra)

FECHA	24 de enero			27 de enero			28 de enero			29 de enero			30 de enero			
	Contrato	Último	Valor	Cierre	Último	Valor	Cierre	Último	Valor	Cierre	Último	Valor	Cierre	Último	Valor	Cierre
mar-04	15.11	↑	15.04	14.80	↓	15.11	15.02	↑	14.80	14.74	↓	15.02	14.99	↑	14.74	
may-04	15.29	↑	15.26	15.03	↓	15.29	15.23	↑	15.03	14.95	↓	15.23	15.20	↑	14.95	
jul-04	15.58	=	15.58	15.37	↓	15.58	15.55	↑	15.37	15.28	↓	15.55	15.53	↑	15.28	
oct-04	16.00	=	16.00	15.85	↓	16.00	16.03	↑	15.85	15.77	↓	16.03	16.01	↑	15.77	
mar-05	16.83	=	16.83	16.73	↓	16.83	16.91	↑	16.73	16.67	↓	16.91	16.91	↑	16.67	
may-05	16.95	=	16.95	16.86	↓	16.95	17.04	↑	16.86	16.81	↓	17.04	17.03	↑	16.81	
jul-05	17.06	=	17.06	17.00	↓	17.06	17.15	↑	17.00	16.94	↓	17.15	17.14	↑	16.94	
oct-05	17.43	=	17.43	17.38	↓	17.43	17.50	↑	17.38	17.29	↓	17.50	17.46	↑	17.29	
mar-06	18.00	↓	18.01	17.97	↓	18.00	18.06	↑	17.97	17.84	↓	18.06	17.99	↑	17.84	
may-06	18.00	↓	18.00	17.97	↓	18.00	18.09	↑	17.97	17.84	↓	18.09	17.98	↑	17.84	

Fuente: Reuters del 24 al 30 de enero de 2014

Cierre= se refiere al precio que cerró la bolsa de valores el día anterior

Último = se refiere al precio último establecido el día que se reporta

Valor = Se refiere al comportamiento de alza o baja en relación del cierre anterior y el último precio registrado en la bolsa.

Precios a futuro de azúcar 16

Bolsa de futuros de New York (CSCE)

(Centavos de dólar por libra)

FECHA	24 de enero			27 de enero			28 de enero			29 de enero			30 de enero			
	Contrato	Último	Valor	Cierre	Último	Valor	Cierre	Último	Valor	Cierre	Último	Valor	Cierre	Último	Valor	Cierre
mar-14	20.35	↑	20.24	20.36	↑	20.35	20.45	↑	20.36	20.52	↑	20.45	20.53	↑	20.52	
may-14	20.61	↓	20.71	20.66	↑	20.61	20.71	↑	20.66	20.08	↓	20.71	20.86	↑	20.71	
jul-14	21.21	↑	21.16	21.20	↓	21.21	21.20	=	21.20	21.20	=	21.20	21.26	↑	21.20	
sep-14	21.46	=	21.46	21.51	↑	21.46	21.55	↑	21.51	21.53	↓	21.55	21.52	↓	21.53	
nov-14	21.69	↑	21.66	21.76	↑	21.69	21.76	=	21.76	21.82	↑	21.76	21.81	↓	21.82	
ene-15	21.91	↑	21.86	21.90	↓	21.91	21.90	=	21.90	22.26	↑	21.90	22.01	↓	22.26	

Fuente: Reuters del 24 al 30 de enero de 2014

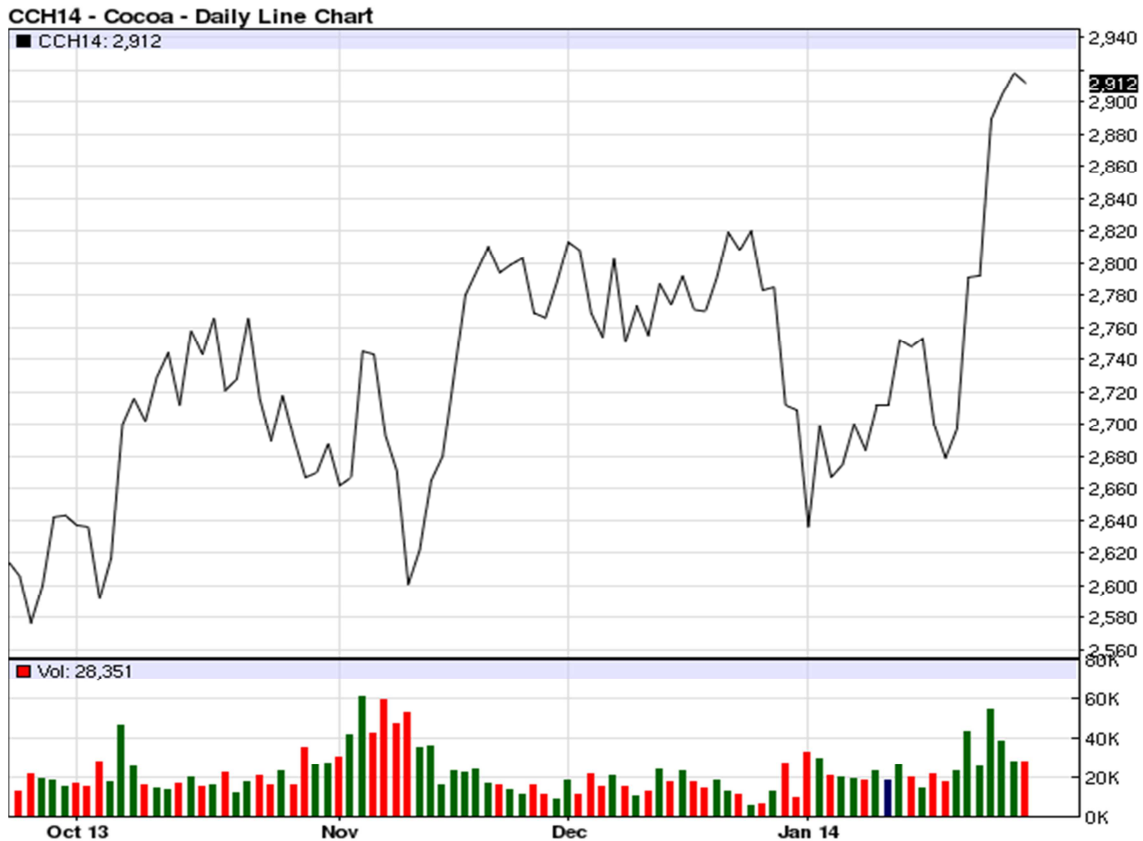
Cierre= se refiere al precio que cerró la bolsa de valores el día anterior

Último = se refiere al precio último establecido el día que se reporta

Valor = Se refiere al comportamiento de alza o baja en relación del cierre anterior y el último precio registrado en la bolsa.



Precio Internacional del Cacao



Fuente: Agrimoney con datos de CME Group

Precios a futuro de Cacao Bolsa de futuros de New York (CSCE) (Dólares por Tonelada)

FECHA	24 de enero			27 de enero			28 de enero			29 de enero			30 de enero		
	Último	Valor	Cierre	Último	Valor	Cierre	Último	Valor	Cierre	Último	Valor	Cierre	Último	Valor	Cierre
mar-14	2,792.00	↑	2,791.00	2,889.00	↑	2,792.00	2,905.00	↑	2,889.00	2,918.00	↑	2,905.00	2,912.00	↓	2,918.00
may-14	2,801.00	↑	2,799.00	2,897.00	↑	2,801.00	2,915.00	↑	2,897.00	2,927.00	↑	2,915.00	2,923.00	↓	2,927.00
jul-14	2,804.00	↑	2,803.00	2,899.00	↑	2,804.00	2,919.00	↑	2,899.00	2,930.00	↑	2,919.00	2,926.00	↓	2,930.00
sep-14	2,804.00	=	2,804.00	2,896.00	↑	2,804.00	2,913.00	↑	2,896.00	2,925.00	↑	2,913.00	2,923.00	↓	2,925.00
dic-14	2,785.00	↓	2,789.00	2,870.00	↑	2,785.00	2,883.00	↑	2,870.00	2,899.00	↑	2,883.00	2,899.00	=	2,899.00
mar-15	2,758.00	↓	2,767.00	2,842.00	↑	2,758.00	2,858.00	↑	2,842.00	2,874.00	↑	2,858.00	2,874.00	=	2,874.00
may-15	2,757.00	↓	2,771.00	2,840.00	↑	2,757.00	2,853.00	↑	2,840.00	2,871.00	↑	2,853.00	2,873.00	↑	2,871.00
jul-15	2,758.00	↓	2,773.00	2,840.00	↑	2,758.00	2,850.00	↑	2,840.00	2,864.00	↑	2,850.00	2,868.00	↑	2,864.00
sep-15	2,761.00	↓	2,776.00	2,843.00	↑	2,761.00	2,854.00	↑	2,843.00	2,865.00	↑	2,854.00	2,870.00	↑	2,865.00

Fuente: Reuters del 24 al 30 de enero de 2014

Cierre= se refiere al precio que cerró la bolsa de valores el día anterior

Último = se refiere al precio último establecido el día que se reporta

Valor = Se refiere al comportamiento de alza o baja en relación del cierre anterior y el último precio registrado en la bolsa

5ta. Ave. 8-06 zona 9, Tel. 2334-1048 2360-4425 y 28



Precios pagados de las principales Hortalizas y Frutas de Exportación de Guatemala en los diferentes mercados internacionales y Origen de las Compras

Miami, Estados Unidos

PRODUCTO	UNIDAD	VARIEDAD	PRECIO MINIMO (SEMANA 24 AL 30 DE ENERO)	PRECIO MAXIMO (SEMANA 24 AL 30 DE ENERO)	ORIGEN
AGUACATE	CAJA 2 LAYER	HASS	\$30.00	\$32.00	CHILE
AGUACATE	CAJA 2 LAYER	HASS	\$30.00	\$31.00	MEXICO
AGUACATE	CAJA 2 LAYER	VARIOUS GREENSKIN VARIETIES	\$15.00	\$15.00	DOMINICAN REPUBLIC
AGUACATE	CAJA 2 LAYER	VARIOUS GREENSKIN VARIETIES	\$17.00	\$18.00	DOMINICAN REPUBLIC
AGUACATE	CAJA 2 LAYER	VARIOUS GREENSKIN VARIETIES	\$18.00	\$19.00	DOMINICAN REPUBLIC
AGUACATE	CAJA 2 LAYER	VARIOUS GREENSKIN VARIETIES	\$14.00	\$15.00	DOMINICAN REPUBLIC
AGUACATE	CAJA LOOSE	VARIOUS GREENSKIN VARIETIES	\$28.00	\$32.00	
BANANO	CAJA 40 lb		\$9.00	\$9.00	DOMINICAN REPUBLIC
BANANO	CAJA 40 lb		\$16.00	\$17.00	GUATEMALA
BANANO	CAJA 40 lb		\$12.00	\$13.00	GUATEMALA
BANANO	CAJA 40 lb		\$17.00	\$17.00	HONDURAS
BANANO	CAJA 40 lb		\$10.00	\$12.00	HONDURAS
EJOTE	CAJA		\$5.50	\$5.50	FLORIDA
BROCOLI	CAJA		\$21.00	\$22.00	ARIZONA-CALIFORNIA
BROCOLI	CAJA 20 lb LOOSE	CROWN CUT	\$18.00	\$20.00	MEXICO
BROCOLI	CAJA	BABY HYBRID TYPE	\$31.00	\$32.00	ARIZONA-CALIFORNIA
MELON	1/2 CAJA		\$20.00	\$21.00	GUATEMALA
MELON	1/2 CAJA		\$16.00	\$22.00	GUATEMALA
MELON	1/2 CAJA		\$18.00	\$18.00	GUATEMALA
PAPAYA	CAJAS 30-35 lb	TAINUNG	\$24.00	\$24.00	DOMINICAN REPUBLIC
PAPAYA	CAJAS 30-35 lb	TAINUNG	\$22.00	\$22.00	DOMINICAN REPUBLIC
PAPAYA	CAJAS 30-35 lb	TAINUNG	\$22.00	\$22.00	DOMINICAN REPUBLIC
PAPAYA	CAJAS 30-35 lb	TAINUNG	\$22.00	\$25.00	GUATEMALA
PAPAYA	CAJAS 30-35 lb	TAINUNG	\$23.00	\$24.00	GUATEMALA
ARVEJA	CAJA 10 lb	SUGAR SNAP PEAS	\$16.00	\$16.00	GUATEMALA
ARVEJA	CAJA 10 lb	SNOW PEAS	\$16.00	\$16.00	GUATEMALA
PIÑA	CAJA 1 LAYER		\$14.00	\$15.00	COSTA RICA
PIÑA	CAJA 1 LAYER		\$12.00	\$14.00	COSTA RICA
PLATANO	CAJA 50 lb	GREEN	\$18.00	\$18.00	GUATEMALA
PLATANO	CAJA 50 lb	GREEN	\$17.00	\$17.00	PANAMA
FRAMBUESA	FIATS 12 6-oz CUPS WITH LIDS	RED	\$34.00	\$38.00	MEXICO
GUICOYITOS	1 1/9 CAJA BUSHEL	ZUCCHINI	\$19.00	\$19.00	MEXICO

Fuente: realizado con datos de USDA

5ta. Ave. 8-06 zona 9, Tel. 2334-1048 2360-4425 y 28



PRODUCTO	UNIDAD	VARIEDAD	PRECIO MINIMO (SEMANA 24 AL 30 DE ENERO)	PRECIO MAXIMO (SEMANA 24 AL 30 DE ENERO)	ORIGEN
GUICOYITOS	1/2 CAJA BUSHEL	ZUCCHINI	\$12.00	\$14.00	FLORIDA
GUICOYITOS	4/7 BUSHEL CARTONS	ZUCCHINI	\$17.00	\$17.00	MEXICO
GUICOYITOS	3/4 CAJA BUSHEL	YELLOW CROOKNECK	\$14.00	\$15.00	FLORIDA
GUICOYITOS	1 1 /9 CAJA BUSHEL	YELLOW STRAIGHTNECK	\$20.00	\$20.00	MEXICO
GUICOYITOS	1/2 CAJA BUSHEL	YELLOW STRAIGHTNECK	\$14.00	\$16.00	FLORIDA
GUICOYITOS	4/7 BUSHEL CARTONS	YELLOW STRAIGHTNECK	\$17.00	\$17.00	MEXICO
GUICOYITOS	CAJA BUSHEL	ACORN	\$22.00	\$24.00	MEXICO
GUICOYITOS	1 1 /9 CAJA BUSHEL	BUTTERNUT	\$19.00	\$19.00	GUATEMALA
GUICOYITOS	CAJA BUSHEL	BUTTERNUT	\$24.00	\$25.00	HONDURAS
GUICOYITOS	CAJA BUSHEL	BUTTERNUT	\$23.00	\$23.00	MEXICO
GUICOYITOS	CAJA BUSHEL	KABOCHA	\$20.00	\$20.00	MEXICO
TOMATES	CAJA 25 lb LOOSE	MATURE GREENS	\$12.00	\$13.00	
TOMATES	CAJA 25 lb LOOSE	MATURE GREENS	\$14.00	\$15.00	FLORIDA
TOMATES	CAJA 25 lb LOOSE	MATURE GREENS	\$12.00	\$14.00	FLORIDA
TOMATES	CAJA 25 lb LOOSE	MATURE GREENS	\$12.00	\$12.00	FLORIDA
TOMATES	CAJA 25 lb LOOSE	MATURE GREENS	\$10.00	\$10.00	FLORIDA
TOMATES	CAJA 25 lb LOOSE	MATURE GREENS	\$9.00	\$10.00	FLORIDA
TOMATES, CHERRY	FLATS 12 1-PT BASKETS		\$10.00	\$10.00	FLORIDA

Fuente: realizado con datos de USDA

Los Ángeles, Estados Unidos

PRODUCTO	UNIDAD	VARIEDAD	PRECIO MINIMO (SEMANA 24 AL 30 DE ENERO)	PRECIO MAXIMO (SEMANA 24 AL 30 DE ENERO)	ORIGEN
AGUACATE	CAJA 2 LAYER	HASS	\$35.00	\$35.00	MEXICO
AGUACATE	CAJA 2 LAYER	HASS	\$35.00	\$36.00	MEXICO
AGUACATE	CAJA 2 LAYER	HASS	\$36.00	\$36.00	MEXICO
AGUACATE	CAJA 2 LAYER	HASS	\$36.00	\$36.00	MEXICO
AGUACATE	CAJA 2 LAYER	HASS	\$32.00	\$32.00	MEXICO
AGUACATE	CAJA LOOSE	HASS	\$26.00	\$27.00	MEXICO
AGUACATE	CAJA LOOSE	HASS	\$20.00	\$21.00	MEXICO
BANANO	CAJA 40 lb		\$14.00	\$15.00	ECUADOR
BANANO	CAJA 40 lb		\$14.00	\$15.00	GUATEMALA
BANANO	CAJA 40 lb		\$12.00	\$12.00	HONDURAS
BANANO	CAJA 40 lb		\$22.00	\$25.50	ECUADOR
BANANO	CAJA 40 lb		\$23.00	\$25.50	PERU

Fuente: realizado con datos de USDA

5ta. Ave. 8-06 zona 9, Tel. 2334-1048 2360-4425 y 28



PRODUCTO	UNIDAD	VARIEDAD	PRECIO MINIMO (SEMANA 24 AL 30 DE ENERO)	PRECIO MAXIMO (SEMANA 24 AL 30 DE ENERO)	ORIGEN
BANANO	CAJA INSTITUCIONAL 40 PAQUETES		\$16.50	\$17.00	ECUADOR
BANANO	CAJA INSTITUCIONAL 40 PAQUETES		\$16.50	\$17.00	GUATEMALA
BANANO	CAJA INSTITUCIONAL 40 PAQUETES		\$16.50	\$17.00	HONDURAS
BANANO	CAJA 15 lb	BABY	\$10.00	\$11.00	ECUADOR
BANANO	CAJA 20 lb	RED	\$12.00	\$13.00	ECUADOR
BANANO	CAJA 20 lb	MANZANO	\$15.50	\$16.00	COLOMBIA
BANANO	CAJA 20 lb	MANZANO	\$16.50	\$17.00	HONDURAS
BANANO	CAJA 40 lb	BURRO	\$11.00	\$12.00	MEXICO
EJOTE	10 lb FLIM BAGS		\$4.75	\$5.00	CALIFORNIA
EJOTE	10 lb FLIM BAGS		\$2.75	\$3.00	CALIFORNIA
EJOTE	CARTONS 12 12-oz PACKAGES		\$6.50	\$7.00	CALIFORNIA
BROCOLI	CAJA		\$10.00	\$12.00	ARIZONA-CALIFORNIA
BROCOLI	CAJA 20 lb LOOSE	CROWN CUT	\$11.00	\$13.00	ARIZONA-CALIFORNIA
BROCOLI	CAJA	BABY HYBRID TYPE	\$24.00	\$24.00	ARIZONA-CALIFORNIA
MELON	1/2 CAJA		\$20.00	\$24.00	GUATEMALA
MELON	1/2 CAJA		\$22.00	\$24.00	GUATEMALA
MELON	1/2 CAJA		\$20.00	\$20.00	GUATEMALA
MELON	1/2 CAJA		\$24.00	\$26.00	HONDURAS
MELON	1/2 CAJA		\$24.00	\$26.00	HONDURAS
MELON	1/2 CAJA		\$24.00	\$24.00	HONDURAS
MELON	1/2 CAJA		\$22.00	\$22.00	HONDURAS
MELON	OVERSIZED 1/2 CARTONS		\$24.00	\$26.00	HONDURAS
MELON	FLAT CARTONS		\$16.00	\$16.00	GUATEMALA
MELON	FLAT CARTONS		\$22.00	\$25.00	GUATEMALA
PAPAYA	CAJA 10 lb	SOLO TYPE	\$16.00	\$18.00	HAWAII
PAPAYA	CAJA 10 lb	SOLO TYPE	\$16.00	\$18.00	HAWAII
PAPAYA	CAJA 10 lb	SOLO TYPE	\$16.00	\$18.00	HAWAII
PAPAYA	CAJAS 30-35 lb	MARADOL TYPE	\$20.00	\$22.00	MEXICO
PAPAYA	CAJAS 35 lb	GREEN COOKING TYPE	\$28.00	\$28.00	MEXICO
ARVEJA	CAJA 10 lb	SUGAR SNAP PEAS	\$18.00	\$18.50	CALIFORNIA
ARVEJA	CAJA 10 lb	SUGAR SNAP PEAS	\$17.00	\$18.00	GUATEMALA
ARVEJA	CAJA 10 lb	SUGAR SNAP PEAS	\$15.00	\$17.00	MEXICO
ARVEJA	CAJA 10 lb	SUGAR SNAP PEAS	\$18.50	\$20.00	CALIFORNIA
ARVEJA	CAJA 10 lb	SNOW PEAS	\$16.00	\$18.00	GUATEMALA
ARVEJA	CAJA 10 lb	SNOW PEAS	\$13.50	\$16.00	MEXICO
CHILE PIMIENTO	1 1 /9 CAJA BUSHEL	GREEN	\$23.00	\$24.00	MEXICO
CHILE PIMIENTO	1 1 /9 CAJA BUSHEL	GREEN	\$22.00	\$24.00	MEXICO

Fuente: realizado con datos de USDA

5ta. Ave. 8-06 zona 9, Tel. 2334-1048 2360-4425 y 28



PRODUCTO	UNIDAD	VARIEDAD	PRECIO MINIMO (SEMANA 24 AL 30 DE ENERO)	PRECIO MAXIMO (SEMANA 24 AL 30 DE ENERO)	ORIGEN
CHILE PIMIENTO	1 1 /9 CAJA BUSHEL	GREEN	\$20.00	\$22.00	MEXICO
CHILE PIMIENTO	1 1 /9 CAJA BUSHEL	GREEN	\$18.00	\$20.00	MEXICO
CHILE PIMIENTO	25 lb CARTONS PLACE PACK	GREEN	\$24.00	\$25.00	MEXICO
CHILE PIMIENTO	25 lb CARTONS PLACE PACK	GREEN	\$24.00	\$25.00	MEXICO
CHILE PIMIENTO	1 1 /9 CAJA BUSHEL	RED	\$22.00	\$25.00	MEXICO
CHILE PIMIENTO	1 1 /9 CAJA BUSHEL	RED	\$20.00	\$23.00	MEXICO
CHILE PIMIENTO	1 1 /9 CAJA BUSHEL	RED	\$18.00	\$20.00	MEXICO
CHILE PIMIENTO	CAJA 15 lb	RED	\$17.00	\$18.00	MEXICO
CHILE PIMIENTO	CAJAS 5kg/11lb	RED	\$18.00	\$19.00	MEXICO
CHILE PIMIENTO	1 1 /9 CAJA BUSHEL	YELLOW	\$20.00	\$22.00	MEXICO
CHILE PIMIENTO	CAJA 15 lb	YELLOW	\$18.00	\$20.00	MEXICO
CHILE PIMIENTO	CAJAS 5kg/11lb	YELLOW	\$20.00	\$22.00	MEXICO
CHILE PIMIENTO	CAJAS 5kg/11lb	ORANGE	\$20.00	\$21.00	MEXICO
PIÑA	CAJA 1 LAYER		\$16.00	\$16.00	COLOMBIA
PIÑA	CAJA 1 LAYER		\$16.00	\$16.00	COLOMBIA
PIÑA	CAJA 1 LAYER		\$16.00	\$16.00	COLOMBIA
PIÑA	CAJA 1 LAYER		\$14.00	\$16.00	COSTA RICA
PIÑA	CAJA 1 LAYER		\$14.00	\$17.00	COSTA RICA
PIÑA	CAJA 1 LAYER		\$14.00	\$17.00	COSTA RICA
PIÑA	CAJA 1 LAYER		\$14.00	\$16.00	COSTA RICA
PIÑA	CAJA 1 LAYER		\$16.00	\$16.00	ECUADOR
PIÑA	CAJA 1 LAYER		\$15.00	\$15.00	MEXICO
PIÑA	CAJA 1 LAYER		\$15.00	\$15.00	MEXICO
PIÑA	CAJA 1 LAYER		\$15.00	\$15.00	MEXICO
PIÑA	CAJA 1 LAYER		\$14.00	\$14.00	MEXICO
PIÑA	CAJA 1 LAYER	BABY TYPE	\$26.00	\$26.00	SOUTH AFRICA
PIÑA	CAJA 1 LAYER	BABY TYPE	\$26.00	\$26.00	SOUTH AFRICA
PLATANO	CAJA 50 lb		\$20.00	\$22.00	ECUADOR
PLATANO	CAJA 50 lb		\$25.00	\$25.00	GUATEMALA
FRAMBUESA	FIATS 12 6-oz CUPS WITH LIDS	RED	\$30.00	\$34.00	CALIFORNIA
FRAMBUESA	FIATS 12 6-oz CUPS WITH LIDS	RED	\$32.00	\$34.00	MEXICO
GUICOYITOS	4/7 BUSHEL CARTONS	ZUCCHINI	\$13.00	\$14.00	MEXICO
GUICOYITOS	4/7 BUSHEL CARTONS	ZUCCHINI	\$13.00	\$14.00	MEXICO
GUICOYITOS	4/7 BUSHEL CARTONS	ZUCCHINI	\$12.00	\$13.00	MEXICO
GUICOYITOS	4/7 BUSHEL CARTONS	YELLOW STRAIGHTNECK	\$12.00	\$14.00	MEXICO
GUICOYITOS	4/7 BUSHEL CARTONS	YELLOW STRAIGHTNECK	\$12.00	\$14.00	MEXICO
GUICOYITOS	4/7 BUSHEL CARTONS	YELLOW STRAIGHTNECK	\$10.00	\$12.00	MEXICO

Fuente: realizado con datos de USDA

5ta. Ave. 8-06 zona 9, Tel. 2334-1048 2360-4425 y 28



PRODUCTO	UNIDAD	VARIEDAD	PRECIO MINIMO (SEMANA 24 AL 30 DE ENERO)	PRECIO MAXIMO (SEMANA 24 AL 30 DE ENERO)	ORIGEN
GUICOYITOS	4/7 BUSHEL CARTONS	GREY	\$10.00	\$12.00	MEXICO
GUICOYITOS	4/7 BUSHEL CARTONS	GREY	\$10.00	\$12.00	MEXICO
GUICOYITOS	4/7 BUSHEL CARTONS	GREY	\$9.00	\$10.00	MEXICO
GUICOYITOS	CAJA BUSHEL	ACORN	\$13.00	\$14.00	MEXICO
GUICOYITOS	CAJA 40 lb	BANANA	\$17.00	\$18.00	MEXICO
GUICOYITOS	CAJA BUSHEL	BUTTERNUT	\$12.00	\$13.00	MEXICO
GUICOYITOS	CAJA BUSHEL	BUTTERNUT	\$13.00	\$14.00	MEXICO
GUICOYITOS	CAJA BUSHEL	BUTTERNUT	\$15.00	\$16.00	MEXICO
GUICOYITOS	CAJA BUSHEL	KABOCHA	\$14.00	\$15.00	MEXICO
GUICOYITOS	CAJA BUSHEL	KABOCHA	\$17.00	\$18.00	MEXICO
GUICOYITOS	CAJA BUSHEL	SPAGHETTI	\$12.00	\$13.00	MEXICO
GUICOYITOS	CAJA BUSHEL	SPAGHETTI	\$15.00	\$16.00	MEXICO
TOMATES	CAJA 25 lb LOOSE	MATURE GREENS	\$12.00	\$13.00	FLORIDA
TOMATES	CAJA 25 lb LOOSE	MATURE GREENS	\$12.00	\$13.00	FLORIDA
TOMATES	CAJA 25 lb LOOSE	VINE RIPES	\$12.00	\$13.00	MEXICO
TOMATES	5 kg/11 lb FLATS	VINE RIPES	\$30.00	\$30.00	CALIFORNIA
TOMATES	5 kg/11 lb FLATS	VINE RIPES	\$16.00	\$18.50	CALIFORNIA
TOMATES	5 kg/11 lb FLATS	VINE RIPES	\$30.00	\$30.00	MEXICO
TOMATES	FLATS 2 LAYER	VINE RIPES	\$13.00	\$15.00	MEXICO
TOMATES	FLATS 2 LAYER	VINE RIPES	\$13.00	\$15.00	MEXICO
TOMATES	FLATS 2 LAYER	VINE RIPES	\$12.00	\$14.00	MEXICO
TOMATES	FLATS 2 LAYER	VINE RIPES	\$11.00	\$13.00	MEXICO
TOMATES	LUGS 3 LAYER	VINE RIPES	\$14.00	\$16.00	MEXICO
TOMATES	CAJA 10 lb	VINE RIPE - HEIRLOOM VARIETIES	\$15.00	\$16.00	MEXICO
TOMATES, CHERRY	FLATS 12 1-PT BASKETS	RED	\$10.00	\$12.00	FLORIDA
TOMATES, CHERRY	FLATS 12 1-PT BASKETS	RED	\$12.00	\$14.00	MEXICO
TOMATES, CHERRY	FLATS 12 1/2-pt CUPS WHIT LIDS	PEAR TYPE	\$25.00	\$25.00	MEXICO
TOMATES, CHERRY	FLATS 12 1/2-pt CUPS WHIT LIDS	PEAR TYPE	\$25.00	\$25.00	MEXICO
TOMATES, CHERRY	FLATS 12 1/2-pt CUPS WHIT LIDS	PEAR TYPE	\$38.00	\$38.00	MEXICO
TOMATES, CHERRY	FLATS 12 1/2-pt CUPS WHIT LIDS	PEAR TYPE	\$38.00	\$38.00	MEXICO

Fuente: realizado con datos de USDA



Toronto, Canadá

PRODUCTO	UNIDAD	VARIEDAD	PRECIO MINIMO (SEMANA 24 AL 30 DE ENERO)	PRECIO MAXIMO (SEMANA 24 AL 30 DE ENERO)	ORIGEN
AGUACATE	CAJA 2 LAYER	HASS	\$20.65	\$34.72	MEXICO
AGUACATE	CAJA 2 LAYER	HASS	\$30.03	\$30.03	MEXICO
AGUACATE	CAJA 1 LAYER	HASS	\$13.14	\$13.14	MEXICO
AGUACATE	CAJA 1 LAYER	HASS	\$11.26	\$11.26	MEXICO
AGUACATE	CAJA 1 LAYER	HASS	\$26.28	\$26.28	MEXICO
BANANO	CAJA 40 lb		\$17.83	\$17.83	COSTA RICA
BANANO	CAJA 15 lb	BABY	\$13.14	\$15.02	ECUADOR
BANANO	CAJA 20 lb	RED	\$14.08	\$16.42	ECUADOR
BROCOLI	CAJA		\$15.49	\$21.59	UNITED STATES
BROCOLI	CAJA		\$33.79	\$45.05	UNITED STATES
BROCOLI	CAJA 20 lb LOOSE	CROWN CUT	\$15.95	\$22.29	CALIFORNIA
BROCOLI	CAJA 20 lb LOOSE	CROWN CUT	\$15.95	\$16.89	MEXICO
MELON	1/2 CAJA		\$19.71	\$22.52	GUATEMALA
MELON	1/2 CAJA		\$20.65	\$23.46	GUATEMALA
MELON	OVERSIZED 1/2 CARTONS		\$20.65	\$23.46	GUATEMALA
PAPAYA	30 lb CARTONS		\$26.28	\$34.26	MEXICO
ARVEJA	CAJA 10 lb	SUGAR SNAP PEAS	\$16.89	\$22.05	CHINA
ARVEJA	CAJA 10 lb	SNOW PEAS	\$18.77	\$24.87	CHINA
CHILE PIMIENTO	CAJA 25 lb	GREEN	\$16.89	\$16.89	MEXICO
CHILE PIMIENTO	CAJA 25 lb	GREEN	\$18.77	\$24.40	UNITED STATES
CHILE PIMIENTO	CAJA 25 lb	GREEN	\$15.02	\$22.52	UNITED STATES
CHILE PIMIENTO	CAJA 25 lb	RED	\$28.16	\$31.91	MEXICO
CHILE PIMIENTO	CAJAS 5kg/11lb	RED	\$21.59	\$22.52	MEXICO
CHILE PIMIENTO	CAJA 25 lb	YELLOW	\$30.03	\$32.85	MEXICO
CHILE PIMIENTO	CAJAS 5kg/11lb	YELLOW	\$21.59	\$24.40	MEXICO
CHILE PIMIENTO	CAJAS 5kg/11lb	ORANGE	\$21.59	\$24.40	MEXICO
PIÑA	CAJA		\$7.51	\$12.20	COSTA RICA
PIÑA	CAJA		\$6.57	\$13.14	COSTA RICA
PIÑA	CAJA		\$11.26	\$14.08	COSTA RICA
PLATANO	CAJA 25 lb		\$27.22	\$30.03	COLOMBIA
FRAMBUESA	FIATS 12 6-oz CUPS WITH LIDS	RED	\$31.91	\$37.54	CALIFORNIA
FRAMBUESA	FIATS 12 6-oz CUPS WITH LIDS	RED	\$41.29	\$41.29	UNITED STATES
GUICOYITOS	CAJA 20 lb	ZUCCHINI	\$14.08	\$18.77	MEXICO
GUICOYITOS	CAJA 20 lb	ZUCCHINI	\$15.02	\$18.77	UNITED STATES
GUICOYITOS	CAJA 20 lb	YELLOW STRAIGHTNECK	\$15.02	\$18.77	MEXICO
GUICOYITOS	CAJA 35-40 lb	ACORN	\$26.51	\$26.51	UNITED STATES

5ta. Ave. 8-06 zona 9, Tel. 2334-1048 2360-4425 y 28



PRODUCTO	UNIDAD	VARIEDAD	PRECIO MINIMO (SEMANA 24 AL 30 DE ENERO)	PRECIO MAXIMO (SEMANA 24 AL 30 DE ENERO)	ORIGEN
GUICOYITOS	CAJA 35-40 lb	BUTTERCUP	\$14.08	\$24.17	CANADA
GUICOYITOS	CAJA 35-40 lb	BUTTERCUP	\$27.22	\$30.50	UNITED STATES
GUICOYITOS	CAJA 35-40 lb	BUTTERNUT	\$13.14	\$18.77	CANADA
GUICOYITOS	CAJA 35-40 lb	BUTTERNUT	\$30.50	\$33.32	UNITED STATES
GUICOYITOS	CAJA 35-40 lb	SPAGHETTI	\$31.91	\$31.91	CANADA
GUICOYITOS	CAJA 35-40 lb	SPAGHETTI	\$32.61	\$32.61	UNITED STATES
TOMATES	15 lb FLATS	VINE RIPES	\$21.59	\$21.59	MEXICO
TOMATES	15 lb FLATS	VINE RIPES	\$23.46	\$23.46	MEXICO
TOMATES	15 lb FLATS	VINE RIPES	\$23.46	\$23.46	MEXICO
TOMATES	15 lb FLATS	VINE RIPES	\$18.77	\$18.77	CANADA
TOMATES	CAJA 25 lb LOOSE	VINE RIPES	\$15.95	\$20.65	UNITED STATES
TOMATES	CAJA 25 lb LOOSE	VINE RIPES	\$14.08	\$14.08	UNITED STATES
TOMATES	CAJA 25 lb LOOSE	VINE RIPES	\$12.20	\$14.08	UNITED STATES
TOMATES	5 kg/11 lb FLATS	VINE RIPES	\$16.89	\$18.77	MEXICO
TOMATES	5 kg/11 lb FLATS	VINE RIPES	\$14.08	\$18.77	CANADA
TOMATES, CHERRY	FLATS 12 1-PT BASKETS		\$12.20	\$17.83	UNITED STATES

Fuente: realizado con datos de USDA

México, Distrito Federal, Central de Abastos

PRODUCTO	UNIDAD	VARIEDAD	PRECIO MINIMO (SEMANA 24 AL 30 DE ENERO)	PRECIO MAXIMO (SEMANA 24 AL 30 DE ENERO)	ORIGEN
AGUACATE	10 kg CONTAINERS	HASS	\$13.52	\$13.52	MICHOACAN
BANANO	18 kg CARTONS	CHIAPAS	\$9.01	\$9.01	CHIAPAS
BANANO	18 kg CARTONS	TABASCO	\$9.01	\$9.01	TABASCO
BANANO	18 kg CARTONS	DOMINICO	\$18.78	\$18.78	CHIAPAS
BROCOLI	CARTONS/CRATES		\$0.53	\$0.53	PUEBLA
MELON	38 kg CARTONS/CRATES		\$33.80	\$33.80	GUERRERO
MELON	38 kg CARTONS/CRATES		\$32.29	\$32.29	GUERRERO
PAPAYA	CAJA	MARADOL TYPE	\$1.13	\$1.13	OAXACA
CHILE PIMIENTO	12 kg CONTAINERS	GREEN	\$16.52	\$16.52	SINALOA
PIÑA	CAJA		\$1.13	\$1.13	VERACRUZ
PIÑA	CAJA		\$0.83	\$0.83	VERACRUZ
PLATANO	CAJA	GREEN	\$0.68	\$0.68	CHIAPAS
GUICOYITOS	25 kg CARTONS	ZUCCHINI	\$13.52	\$13.52	MORELOS
TOMATES	FLATS	IMMATURE GREENS	\$0.26	\$0.26	SINALOA
TOMATES	10 kg CARTONS	VINE RIPES	\$9.76	\$9.76	SINALOA

Fuente: realizado con datos de USDA

5ta. Ave. 8-06 zona 9, Tel. 2334-1048 2360-4425 y 28



Paris, Francia, Unión Europea

PRODUCTO	UNIDAD	VARIEDAD	PRECIO MINIMO (SEMANA 24 AL 30 DE ENERO)	PRECIO MAXIMO (SEMANA 24 AL 30 DE ENERO)	ORIGEN
AGUACATE	CAJA	HASS	\$14.58	\$14.69	PERU
AGUACATE	CAJA	HASS	\$14.58	\$14.69	PERU
BROCOLI	CAJA		\$1.79	\$1.80	FRANCE
CHILE PIMIENTO	CAJA	GREEN	\$1.92	\$1.94	FRANCE
CHILE PIMIENTO	CAJA	GREEN	\$2.27	\$2.52	NETHERLANDS
CHILE PIMIENTO	CAJA	RED	\$2.34	\$2.92	NETHERLANDS
CHILE PIMIENTO	CAJA	RED	\$1.59	\$1.60	SPAIN
PIÑA	CAJA 1 LAYER		\$1.19	\$1.40	COSTA RICA
PIÑA	CAJA 1 LAYER		\$1.19	\$1.40	COTE D'IVOIRE
PIÑA	CAJA 1 LAYER		\$2.78	\$2.81	WESTERN AFRICA
FRAMBUESA	125 gm CONTAINERS	RED	\$13.26	\$14.69	FRANCE
FRAMBUESA	125 gm CONTAINERS	RED	\$13.26	\$14.69	SPAIN
GUICOYITOS	CAJA	ZUCCHINI	\$1.26	\$1.27	FRANCE
GUICOYITOS	CAJA	ROUND ZUCCHINI	\$1.87	\$1.87	FRANCE
TOMATES	FLATS		\$1.06	\$1.07	BELGIUM

Fuente: realizado con datos de USDA

Precios Pagados de los Principales Ornamentales de Exportación de Guatemala en los Diferentes Mercados Internacionales y Origen de las compras

Boston, Estados Unidos

PRODUCTO	UNIDAD	VARIEDAD	PRECIO MINIMO (SEMANA 24 AL 30 DE ENERO)	PRECIO MAXIMO (SEMANA 24 AL 30 DE ENERO)	ORIGEN
AVE DEL PARAISO (STRELITZIA)	VASTAGO		\$1.85	\$2.50	ECUADOR
AVE DEL PARAISO (STRELITZIA)	RAMO 5s		\$12.50	\$12.50	COSTA RICA
CLAVELES	VASTAGO		\$0.40	\$0.40	COLOMBIA
CLAVELES MINIATURA	RAMO		\$4.00	\$4.00	COLOMBIA
CRISANTEMOS	VASTAGO	STANDARD	\$1.10	\$1.10	ECUADOR
CRISANTEMOS	RAMO 10s	DISBUD	\$7.50	\$7.50	COLOMBIA
CLEMENTINAS	FLAT CARTONS 10 - lb MESH BAGS		\$38.00	\$40.00	CALIFORNIA

Fuente: realizado con datos de USDA

5ta. Ave. 8-06 zona 9, Tel. 2334-1048 2360-4425 y 28



PRODUCTO	UNIDAD	VARIEDAD	PRECIO MINIMO (SEMANA 24 AL 30 DE ENERO)	PRECIO MAXIMO (SEMANA 24 AL 30 DE ENERO)	ORIGEN
CLEMENTINAS	FLAT CARTONS 10 - lb MESH BAGS		\$39.00	\$39.00	CALIFORNIA
CLEMENTINAS	FLAT CARTONS 10 - lb MESH BAGS		\$36.00	\$37.00	SPAIN
CLEMENTINAS	2.3 kg/5 lb CONTAINERS		\$4.50	\$5.00	SPAIN
DIENTE DE LEON	CARTONS/CRATES BUNCHED		\$18.00	\$18.00	GEORGIA
GERBERA	VASTAGO	STANDARD TYPE	\$1.25	\$1.25	CALIFORNIA
GERBERA	VASTAGO	STANDARD TYPE	\$1.25	\$1.25	CANADA
GERBERA	VASTAGO	STANDARD TYPE	\$1.25	\$1.25	NEW ENGLAND
GERBERA	VASTAGO	MINIATURE TYPE	\$0.85	\$0.85	CALIFORNIA
GERBERA	VASTAGO	MINIATURE TYPE	\$0.75	\$0.85	CANADA
GERBERA	VASTAGO	MINIATURE TYPE	\$0.85	\$0.90	NEW ENGLAND
GLADIOLA	RAMO		\$12.50	\$12.50	CALIFORNIA
LIRIOS	RAMO	ASIATIC TYPE	\$12.00	\$13.50	CALIFORNIA
LIRIOS	RAMO	ASIATIC TYPE	\$13.50	\$13.50	COSTA RICA
LIRIOS	RAMO	ASIATIC TYPE	\$12.50	\$12.50	MAINE
LIRIOS	RAMO 10s	ORIENTAL TYPE	\$22.50	\$22.50	COLOMBIA
LIRIOS	RAMO	ORIENTAL TYPE	\$25.00	\$27.50	NEW ENGLAND
LIRIOS	RAMO 10s	ORIENTAL TYPE	\$20.00	\$22.50	CALIFORNIA
LIRIOS	RAMO 10s	ORIENTAL TYPE	\$17.50	\$20.00	CANADA
LIRIOS	RAMO 10s	ORIENTAL TYPE	\$17.50	\$18.00	COSTA RICA
LIRIOS	RAMO 10s	ORIENTAL TYPE	\$22.50	\$30.00	CANADA
LIRIOS	RAMO 10s	ORIENTAL TYPE	\$30.00	\$30.00	CALIFORNIA
LIRIOS	RAMO 10s	ORIENTAL TYPE	\$20.00	\$20.00	COSTA RICA
LIRIOS	RAMO 10s	ORIENTAL TYPE	\$30.00	\$30.00	NETHERLANDS
LIRIOS	RAMO	ORIENTAL TYPE	\$20.00	\$20.00	MAINE
LIRIOS	RAMO	ORIENTAL TYPE	\$20.00	\$20.00	NEW ENGLAND
LIRIOS	RAMO 10s	ORIENTAL TYPE	\$20.00	\$22.50	CALIFORNIA
LIRIOS	RAMO 10s	ORIENTAL TYPE	\$17.50	\$20.00	CANADA
LIRIOS	RAMO 10s	ORIENTAL TYPE	\$17.50	\$18.00	COSTA RICA
LIRIOS	RAMO 10s	ORIENTAL TYPE	\$26.50	\$26.50	CANADA
LIRIOS	RAMO 10s	ORIENTAL TYPE	\$30.00	\$30.00	CALIFORNIA
LIRIOS	RAMO 10s	ORIENTAL TYPE	\$20.00	\$20.00	COSTA RICA
LIRIOS	RAMO 10s	ORIENTAL TYPE	\$30.00	\$30.00	NETHERLANDS
LIRIOS	RAMO 5s	ORIENTAL TYPE	\$18.50	\$18.50	NEW ENGLAND
LIRIOS	RAMO	ORIENTAL TYPE	\$20.00	\$20.00	MAINE
LIRIOS	RAMO	ORIENTAL TYPE	\$20.00	\$20.00	NEW ENGLAND
LIRIOS	RAMO 10s	ORIENTAL TYPE	\$25.00	\$25.00	CALIFORNIA
LIRIOS	RAMO	ORIENTAL TYPE	\$20.00	\$20.00	MAINE
ROSA, GARDEN HYBRIDS	VASTAGO		\$2.50	\$3.50	CALIFORNIA

Fuente: realizado con datos de USDA

5ta. Ave. 8-06 zona 9, Tel. 2334-1048 2360-4425 y 28



PRODUCTO	UNIDAD	VARIEDAD	PRECIO MINIMO (SEMANA 24 AL 30 DE ENERO)	PRECIO MAXIMO (SEMANA 24 AL 30 DE ENERO)	ORIGEN
ROSA, GARDEN HYBRIDS	VASTAGO		\$2.25	\$3.25	ECUADOR
ROSA, HYBRID TEA	VASTAGO	ASSORTED COLORS	\$0.85	\$0.85	ECUADOR
ROSA, HYBRID TEA	VASTAGO	ASSORTED COLORS	\$0.75	\$0.75	ECUADOR
ROSA, HYBRID TEA	VASTAGO	RED VARIETIES	\$2.00	\$2.00	COLOMBIA
ROSA, HYBRID TEA	VASTAGO	RED VARIETIES	\$1.10	\$1.25	ECUADOR
ROSA, HYBRID TEA	VASTAGO	RED VARIETIES	\$0.95	\$0.95	ECUADOR
ROSA, HYBRID TEA	VASTAGO	RED VARIETIES	\$0.85	\$0.85	ECUADOR
ROSA, HYBRID TEA	VASTAGO	RED VARIETIES	\$0.75	\$0.75	ECUADOR
ROSA, HYBRID TEA	VASTAGO	ASSTD COLORS WITHOUT RED	\$1.75	\$1.75	COLOMBIA
ROSA, HYBRID TEA	VASTAGO	ASSTD COLORS WITHOUT RED	\$1.00	\$1.00	COLOMBIA
ROSA, HYBRID TEA	VASTAGO	ASSTD COLORS WITHOUT RED	\$0.75	\$0.75	ECUADOR
ROSA, SPRAY TYPE	RAMO 10s	ASSORTED COLORS	\$15.00	\$15.00	ECUADOR
ROSA, SWEETHEART	VASTAGO		\$1.00	\$1.00	CANADA

Fuente: realizado con datos de USDA