



## Comportamiento de precios

Principales productos agropecuarios

**Año 2014**

Semana: del 07 al 13 de marzo



**Contenido**

Presentación .....4

Resumen de precios nacionales .....5

Resumen precios internacionales .....6

Granos básicos.....7

    Cuadro 1. Precio promedio semanal .....7

    Tabla 1. Precios diarios pagados al mayorista, en el mercado La Terminal .....8

Hortalizas .....9

    Cuadro 1. Precio promedio semanal .....9

    Tabla 1. Precios diarios pagados al mayorista, en el mercado La Terminal ..... 11

Frutas ..... 12

    Cuadro 1. Precio promedio semanal ..... 12

    Tabla 1. Precios diarios pagados al mayorista, en el mercado La Terminal ..... 14

Productos de origen animal ..... 15

    Cuadro 1. Precio promedio semanal ..... 15

    Tabla 1. Precios diarios pagados al mayorista, en el mercado La Terminal ..... 16

Hidrobiológicos..... 17

    Tabla 1. Precios diarios pagados al mayorista, en el mercado La Terminal ..... 17

Flores ..... 18

    Tabla 1. Precios diarios pagados al consumidor, en el mercado La Terminal ..... 18

Abarrotes..... 18

    Tabla 1. Precios diarios pagados al mayorista, en el mercado La Terminal ..... 18

    Tabla 2. Precios diarios pagados por el consumidor, mercado La Terminal ..... 19

Tabla 1. Precios centroamericanos en dólares, al por mayor ..... 20

Precios internacionales ..... 21

Maíz ..... 21

    Cuadro 1. Precios a futuro de maíz ..... 21

    Cuadro 2. Precio de contado de maíz..... 22

Soya ..... 22

    Cuadro 1. Precios a futuro de frijol soya ..... 23



Cuadro 2. Precio de contado de frijol soya .....	23
Café.....	24
Cuadro 1. Precios a futuro de café .....	25
Cuadro 2. Precios de contado de café.....	25
Azúcar .....	26
Cuadro 1. Precios a futuro de azúcar 11 .....	27
Cuadro 2. Precios a futuro de azúcar 16 .....	27
Cacao .....	28
Precio internacional del cacao.....	28
Cuadro 1. Precios a futuro de cacao.....	28
Precios pagados de las principales hortalizas y frutas de Guatemala en los diferentes mercados internacionales y origen de las compras .....	29
Miami, Estados Unidos.....	29
Los Ángeles, Estados Unidos .....	30
Toronto, Canadá.....	34
México, Distrito Federal, Central de Abastos.....	36
París, Francia, Unión Europea .....	36
Precios de las principales ornamentales de Guatemala en los diferentes mercados internacionales y origen de las compras .....	37
Boston, Estados Unidos.....	37



## Presentación

Este informe consolida el reporte semanal de los precios promedio, o moda diarios, de productos agropecuarios y granos básicos, pagados al mayorista, y las variaciones promedio con respecto a la semana anterior. Los datos son obtenidos de una muestra de cuatro informantes como mínimo.

Los técnicos de investigación de mercados utilizan la encuesta, como método de recolección de información, y visitan diferentes mercados capitalinos, los días de abastecimiento. Los productos se han seleccionado desde la perspectiva de su importancia en la canasta básica, y los granos básicos por ser esenciales en la seguridad alimentaria. Asimismo, se incluyen las observaciones técnicas derivadas de los resultados reflejados en las encuestas.

En cuanto a los precios internacionales, se toman como referencia los reportes de analistas, corredores de futuros o agencias reguladoras, como Price Futures Group, Organización Internacional del Café, Green Pool, Commodity Futures Trading Commission (CFTC), o los publicados por agencias internacionales de noticias.



## Resumen de precios nacionales

Tabla 1. Productos que presentaron variaciones significativas

Producto	Precios de la semana actual (quetzales)		Precio promedio semanal (quetzales)		Diferencia (Q) semana actual - anterior		Situación de la oferta	Factores que influyeron en la variación
	Mín.	Máx.	Anterior	Actual				
*Maíz blanco (quintal)	125.00	128.00	124.00	126.80		2.80	Decreciente	1. Reducción de inventarios almacenados 2. Recién finalización de cosecha
*Frijol negro (quintal)	300.00	300.00	300.00	300.00		0.00	Estable	1. Ofertas de grano almacenado 2. Ingreso de grano nuevo procedente de Petén
Sorgo de primera (quintal)	110.00	118.00	110.00	113.60		3.60	Decreciente	Finalización del ciclo de cosecha
Arroz oro 90-10 (quintal)	330.00	330.00	326.20	330.00		3.80	Decreciente	1. Conclusión del ciclo de cosecha nacional 2. Los costos de beneficiado que han aumentado.
Papa Loman lavada grande de primera (quintal)	190.00	200.00	210.00	196.67		-13.33	creciente	Ciclo medio de cosecha
Pepino mediano de primera (caja de 50 unidades)	60.00	65.00	45.00	63.33		18.33	Decreciente	1. Ciclo bajo de cosecha. 2. Aumento de la demanda externa.
Limón criollo mediano de primera (millar)	500.00	600.00	555.67	533.33		-22.33	Incremento moderado	Ingreso de cosecha de la región de oriente
Bovino en canal (libra)	14.70	14.70	14.43	14.70		0.27	Decreciente	Reducción del abastecimiento al mercado
Porcino en canal (libra)	13.75	13.75	13.50	13.75		0.25	Decreciente	por incremento en gastos de operación de los productores

\*Aunque estos no presentan variaciones significativas, se incluyen por su importancia en la seguridad alimentaria de la población guatemalteca.



## Resumen precios internacionales

Los precios futuros, durante esta semana, mostraron los siguientes comportamientos:

**MAÍZ:** El comportamiento fue mixto, con tendencia a la baja.

- La baja se vio influenciada por el reporte mensual de USDA, pronosticando una oferta más elevada de maíz a nivel mundial. Por otro lado, factores técnicos presionaron al mercado después de que el precio cayera.

- El alza se vio apoyada en las compras de oportunidad y por los temores de que Ucrania no cumpliera con sus compromisos de exportación y retrasara sus embarques de granos, debido a la inestabilidad política que presenta la zona. Según la AFP, Jason Britt, de Central State Commodities remarcó: "Todas las cifras están más o menos en línea con lo esperado. Como los precios para la soya aumentaron cerca de dos dólares, desde principios de febrero, y una neta subida de los precios del maíz en el mismo periodo, habrían hecho falta cifras verdaderamente asombrosas para continuar haciendo subir los precios".

**SOYA:** El mercado sufrió altibajos, y estuvo rodeado de mucha especulación. Los precios cotizaron mixtos por ciertos factores, como los temores por las cancelaciones de embarques, de China, y por los reportes de USDA, reduciendo la cantidad de los inventarios. Sin embargo, al finalizar la semana aún no se habían confirmado las cancelaciones y se tuvieron nuevos números acerca de las exportaciones del grano. Al final, los precios culminaron al alza.

**CAFÉ:** A pesar de que esta semana llovió sobre las principales regiones productoras de Brasil, los precios continuaron al alza, ya que las lluvias no han aliviado la necesidad de humedad requerida en Brasil, y aún no se tienen las cifras exactas de los daños a los cultivos. Mientras que el 12 los precios se vieron presionados, luego de que la Asociación de Exportadores de Café de Brasil-CECAFE, comentó que tienen abundantes existencias de café de la última cosecha, lo que podría aliviar los efectos de una grave sequía.

**AZÚCAR:** Los precios del azúcar 11, en Nueva York (CSCE), durante el período del 7 al 13 de marzo 2014 mostraron un comportamiento mixto, dominando las bajas y terminando con pérdidas en todos sus contratos.

- Las bajas se fueron dando a medida que las lluvias aliviaron la preocupación en el mayor productor mundial, tras la sequía y la fortaleza que ganó el dólar, durante este periodo, frente al real brasileño. La demanda sigue siendo limitada, y por último se pudo observar que los suministros acordados, mediante contratos existentes, satisfacen las necesidades mundiales.



## Granos básicos

## Cuadro 1. Precio promedio semanal

Maíz blanco (quintal)	Precio promedio (quetzales)		Variación	
	Anterior	Actual	Absoluta (Q)	Relativa (%)
	124.00	126.80	2.80	2.26%
	<b>Tendencia de precios:</b> Al alza			
	<b>Situación de la oferta:</b> Decreciente			
	<b>Causas:</b> La reducción de la oferta y la variación de precios al alza obedecen, según comentarios del mercado, a la disminución de inventarios almacenados de las recientes cosechas. Sin embargo, se debe tomar en cuenta que el incremento es leve y que el abastecimiento a los mercados es relativamente normal, lo cual se atribuye a la segunda cosecha del departamento de Petén, y al ingreso a los mercados mayoristas de maíz mexicano, lo cual influye en que el incremento de los precios sea moderado.			
	<b>Tendencia:</b> Para la próxima semana se podrían esperar volúmenes similares en la oferta y posible estabilidad del precio.			
Frijol negro (quintal)	Anterior	Actual	Absoluta (Q)	Relativa (%)
	300.00	300.00	0.00	0.00%
	<b>Tendencia de precios:</b> Estables			
	<b>Situación de la oferta:</b> Normal			
	<b>Causas:</b> La oferta y la demanda permanecieron estables, por lo tanto, no se registró variación de precios en los diferentes actores de la cadena comercial. Sin embargo, por el ingreso al mercado de grano nuevo, de la segunda cosecha de Petén, y porque aún hay oferta de grano almacenado de la última cosecha de la región oriental, es factible que se incrementen los volúmenes de oferta, y que la tendencia de los precios cambie, si tomamos en consideración la estacionalidad de las cosechas.			
	<b>Tendencia:</b> Para la próxima semana podrían aumentar los volúmenes en la oferta, y los precios con tendencia a la baja.			
Arroz oro (quintal)	Anterior	Actual	Absoluta (Q)	Relativa (%)
	326.20	330.00	3.80	1.16%
	<b>Tendencia de precios:</b> Al alza			
	<b>Situación de la oferta:</b> Decreciente			
	<b>Causas:</b> La oferta y demanda se mantuvieron en condiciones similares a la semana anterior; sin embargo, se observó un incremento de precios, lo cual confirma los comentarios del mercado, respecto de lo anunciado por los beneficiarios de arroz. Cuyo incremento lo justifican los proveedores de los mayoristas, con la conclusión del ciclo de cosecha nacional y que los costos de beneficiado que han aumentado.			
	<b>Tendencia:</b> Para la próxima semana se espera que la oferta y la demanda se mantengan equilibradas, aunque existe la posibilidad de que los ajustes de precios continúen.			
Sorgo (quintal)	Anterior	Actual	Absoluta (Q)	Relativa (%)
	110.00	113.60	3.60	3.27%
	<b>Tendencia de precios:</b> Al alza			
	<b>Situación de la oferta:</b> Decreciente			
	<b>Causas:</b> Durante la semana se observó una oferta decreciente a nivel de transportistas, lo cual es normal, según la estacionalidad de las cosechas. Estas se iniciaron en noviembre y a finales de febrero fueron disminuyendo.			
	<b>Tendencia:</b> Para la próxima semana se podría esperar menores volúmenes en la oferta y los precios al alza.			



Tabla 1. Precios diarios pagados al mayorista, en el mercado La Terminal

Producto	Medida	Precios diarios (quetzales)					Promedio semanal (quetzales)	
		7	10	11	12	13	07 al 13 de mar	28 feb al 06 de mar
Arroz oro 90-10	quintal	330	330	330	330	330	330	326.2
Arroz oro 80-20	quintal	300	300	300	300	300	300	295.8
Frijol blanco de primera	quintal	450	450	450	450	450	450	450
Frijol blanco de segunda	quintal	430	430	435	435	435	433	430
Frijol negro de primera	quintal	300	300	300	300	300	300	300
Frijol negro de segunda	quintal	280	280	280	280	280	280	280
Frijol rojo de primera	quintal	350	350	350	350	350	350	350
Frijol rojo de segunda	quintal	330	330	335	335	335	333	330
Maíz amarillo de primera	quintal	123	125	125	125	125	124.6	120.8
Maíz amarillo de segunda	quintal	115	120	120	120	120	119	112.4
Maíz blanco de primera	quintal	125	125	128	128	128	126.8	124
Maíz blanco de segunda	quintal	120	120	120	123	125	121.6	119
Maíz blanco de origen mexicano	quintal	125	127	128	130	130	128	124
Sorgo de primera	quintal	110	110	115	115	118	113.6	110





Fuente: Investigación primaria de la Dirección de Planeamiento del Ministerio de Agricultura, Ganadería y Alimentación





## Hortalizas

Cuadro 1. Precio promedio semanal

Tomate industrial, mediano de primera (caja 45 a 50 lb)	Precio promedio (Quetzales)		Variación	
	Anterior	Actual	Absoluta (Q)	Relativa (%)
	70.00	66.67	-3.33	-4.76%
	<p><b>Tendencia de precios:</b> A la baja</p> <p><b>Situación de la oferta:</b> Abundante</p> <p><b>Causas:</b> Según los mayoristas, se debe a un incremento de oferta y a una reducción de la demanda hacia el mercado exterior. Justificado por el ingreso alto de las cosechas provenientes de Guatemala, Salamá y Jutiapa, las cuales se encuentran en el periodo de recolección media. Asimismo a este factor se agregan las regiones de Cobán (Alta Verapaz) y Nueva Concepción (Escuintla) que iniciaron un nuevo ciclo de cosecha.</p> <p><b>Tendencia:</b> Se podrían esperar, para la próxima semana, mayores volúmenes de oferta, y precios con tendencia a la baja.</p>			
Chile pimiento mediano, de primera (caja de 100 a 150 unid.)	Anterior	Actual	Absoluta (Q)	Relativa (%)
	53.33	56.67	3.33	6%
	<p><b>Tendencia de precios:</b> Al alza</p> <p><b>Situación de la oferta:</b> Decreciente</p> <p><b>Causas:</b> El alza en el precio se debe, según los mayoristas, a un incremento de demanda hacia el mercado exterior, justificado por la reducción de abastecimiento al mercado de la cosecha procedente de Jutiapa, de Guatemala y Nueva Concepción (Escuintla)</p> <p><b>Tendencia:</b> Para la próxima semana, se esperan mayores volúmenes de la oferta y los precios posiblemente a la baja.</p>			
Cebolla seca blanca, mediana, nacional (quintal)	Anterior	Actual	Absoluta (Q)	Relativa (%)
	280.00	280.00	0.00	0%
	<p><b>Tendencia de precios:</b> Estable</p> <p><b>Situación de la oferta:</b> Normal</p> <p><b>Causas:</b> Se observó un abastecimiento sostenido, que cubre satisfactoriamente la demanda actual, lo cual se justifica con el ingreso de la cosecha proveniente de los departamentos de Jutiapa, Jalapa y Quiché.</p> <p><b>Tendencia:</b> Para la próxima semana se tiene la expectativa de similares volúmenes de la oferta, y los precios posiblemente estables.</p>			
Papa Loman lavada, grande, de primera (quintal)	Anterior	Actual	Absoluta (Q)	Relativa (%)
	210.00	196.67	-13.33	-6%
	<p><b>Tendencia de precios:</b> A la baja</p> <p><b>Situación de la oferta:</b> Creciente</p> <p><b>Causas:</b> La baja en el precio, según los mayoristas, se debe a un incremento de volúmenes de oferta, justificado con el ingreso de las cosechas de las regiones de Palencia (Guatemala), Huehuetenango, San Marcos y Sololá, que se encuentran en un ciclo medio de cosecha, de acuerdo con la estacionalidad.</p> <p><b>Tendencia:</b> Para la próxima semana se tiene la expectativa de una oferta similar a la semana actual, con precios posiblemente estables.</p>			



## Cuadro 2. Precio promedio semanal





Güisquil mediano (ciento)	Precio promedio (quetzales)		Variación	
	Anterior	Actual	Absoluta (Q)	Relativa (%)
	50.00	60.00	10.00	20%
	<p><b>Tendencia de precios:</b> Al alza</p> <p><b>Situación de la oferta:</b> Decreciente</p> <p><b>Causas:</b> El producto generó un alza, según los mayoristas, por la reducción de la oferta y el incremento de la demanda hacia el mercado exterior.</p> <p><b>Tendencia:</b> Para la próxima semana, se espera una reducción de volúmenes de la oferta, y los precios con tendencia al alza, por las mismas causas.</p>			
Repollo blanco mediano de primera (red de 12 a 15 unidades)	Anterior	Actual	Absoluta (Q)	Relativa (%)
	25.00	25.00	0.00	0%
	<p><b>Tendencia de precios:</b> Estable</p> <p><b>Situación de la oferta:</b> Normal</p> <p><b>Causas:</b> Durante la semana se dio un abastecimiento sostenido que cubre satisfactoriamente la demanda actual, lo cual se justifica con el ingreso de cosechas provenientes de Chimaltenango, Sololá, Sacatepéquez y Quetzaltenango.</p> <p><b>Tendencia:</b> Para la próxima semana, se esperan similares volúmenes de la oferta y que los precios continúen estables.</p>			
Coliflor mediana, de primera (red de 12 a 15 unidades)	Anterior	Actual	Absoluta (Q)	Relativa (%)
	35.00	30.00	-5.00	-14%
	<p><b>Tendencia de precios:</b> A la baja</p> <p><b>Situación de la oferta:</b> Abundante</p> <p><b>Causas:</b> Según los mayoristas, el precio ha bajado por un incremento de volúmenes de la oferta, justificado con el ingreso de las cosechas de las regiones de Chimaltenango, Sacatepéquez, Sololá y Guatemala que se encuentran en un ciclo alto de cosecha.</p> <p><b>Tendencia:</b> Para la próxima semana se podría esperar una oferta similar, con precios posiblemente estables.</p>			
Pepino mediano, de primera (caja de 50 unidades)	Anterior	Actual	Absoluta (Q)	Relativa (%)
	45.00	63.33	18.33	41%
	<p><b>Tendencia de precios:</b> Al alza</p> <p><b>Situación de la oferta:</b> Decreciente</p> <p><b>Causas:</b> Los mayoristas opinan que el alza obedeció al ingreso de menores volúmenes de oferta y a un incremento de demanda hacia al mercado interno y externo. Esto se justifica con el ingreso de la cosecha proveniente de las regiones de Jalapa, Jutiapa, Zacapa y Guatemala, que se encuentran en un período bajo de cosecha.</p> <p><b>Tendencia:</b> Se podría esperar, para la próxima semana, una oferta similar con precios tendientes al alza.</p>			



Tabla 1. Precios diarios pagados al mayorista, en el mercado La Terminal





Producto	Medida	Precios diarios al mayorista en quetzales			Promedio	
		7	10	12	07 al 13 Mar	28 Feb al 06 Mar
Apio mediano	Docena	10.00	10.00	10.00	10.00	10.00
Ajo blanco, mediano, de segunda	Mazo 20 trenzas	40.00	40.00	40.00	40.00	40.00
Arveja china, revuelta	Costal 40 lb	80.00	80.00	80.00	80.00	80.00
Arveja dulce (con vaina)	Costal 40 lb	SO	SO	SO	-	-
Brócoli mediano	Caja 20 a 24 unidades	30.00	30.00	30.00	30.00	36.67
Cebolla blanca, con tallo, mediana	Manojo 50 unidades	35.00	35.00	35.00	35.00	35.00
Cebolla blanca seca, mediana, nacional	Quintal	280.00	280.00	280.00	280.00	280.00
Cebolla blanca seca, mediana, de segunda	Quintal	240.00	220.00	220.00	226.67	240.00
Chile jalapeño, grande, de primera	Caja 36 lb	80.00	80.00	100.00	86.67	80.00
Chile jalapeño, mediano, de primera	Caja 36 lb	70.00	70.00	80.00	73.33	70.00
Chile pimienta, grande, de primera	Caja 90 a 100 unidades	70.00	70.00	70.00	70.00	66.67
Chile pimienta, mediano, de primera	Caja De 100 A 150 unid.	60.00	55.00	55.00	56.67	53.33
Coliflor mediana	Red 13 a 15 unidades	30.00	30.00	30.00	30.00	35.00
Ejote de primera	Costal 40 lb	80.00	80.00	80.00	80.00	76.67
Ejote Francés de primera	Costal 40 lb	70.00	70.00	70.00	70.00	70.00
Güicoy sazón, mediano	Red de 13-15 unidades	125.00	120.00	130.00	125.00	133.33
Güisquil mediano	Ciento	60.00	60.00	60.00	60.00	50.00
Lechuga repollada, mediana, de primera	Caja 30 unidades	30.00	25.00	25.00	26.67	33.33
Loroco de primera	Quintal	SO	SO	SO	-	-
Papa larga, lavada, grande	Quintal	170.00	170.00	160.00	166.67	170.00
Papa Loman, lavada, grande, de primera	Quintal	200.00	200.00	190.00	196.67	210.00
Papa Loman, lavada, mediana	Quintal	170.00	170.00	160.00	166.67	170.00
Papa Loman, lavada, pequeña	Quintal	100.00	100.00	100.00	100.00	110.00
Papa redonda, lavada, grande	Quintal	170.00	170.00	170.00	170.00	170.00
Papa redonda, sin lavar, grande	Quintal	160.00	160.00	160.00	160.00	160.00
Pepino mediano, de primera	Caja de 50 unidades	65.00	65.00	60.00	63.33	45.00
Remolacha	Red de 7 a 8 docenas	30.00	30.00	30.00	30.00	30.00
Repollo blanco mediano	Red 12 a 15 unidades	25.00	25.00	25.00	25.00	25.00
Tomate industrial, grande, de primera	Caja 45 a 50 lb	80.00	80.00	70.00	76.67	80.00
Tomate industrial, mediano, de primera	Caja 45 a 50 lb	70.00	70.00	60.00	66.67	70.00
Tomate manzano, mediano, de primera	Caja 140 a 170 unidades	65.00	65.00	65.00	65.00	66.67
Yuca entera, mediana, de primera	Red 75 a 80 unidades	85.00	75.00	75.00	78.33	83.33
Zanahoria mediana, de primera	Red 7 a 8 docenas	25.00	25.00	30.00	26.67	28.33

Fuente: Investigación primaria de la Dirección de Planeamiento, del Ministerio de Agricultura, Ganadería y Alimentación.







## Frutas

## Cuadro 1. Precio promedio semanal

Aguacate criollo, grande (red 90 a 100 unidades)	Precio promedio (quetzales)		Variación	
	Anterior	Actual	Absoluta (Q)	Relativa (%)
	140.00	140.00	0.00	0.00%
	<b>Tendencia de precios:</b> Estable			
	<b>Situación de la oferta:</b> Normal			
	<b>Causas:</b> Se observó que la oferta fue normal, y los precios con relación al periodo anterior no reflejan variación alguna.			
	<b>Tendencia:</b> Se podría esperar para la próxima semana, ofertas y demanda en similares condiciones, con posible estabilidad de precios.			
Banano maduro, criollo, mediano (quintal)	Anterior	Actual	Absoluta (Q)	Relativa (%)
	100.00	100.00	0.00	0.0%
	<b>Tendencia de precios:</b> Estable			
	<b>Situación de la oferta:</b> Normal			
	<b>Causas:</b> La oferta se considera normal, observándose un abastecimiento permanente a los mercados mayoristas, lo cual se justifica con la época estacional de la cosecha nacional y la presencia de producto hondureño.			
	<b>Tendencia:</b> Se espera que la próxima semana, la oferta y la demanda presenten similares condiciones, con posibilidad de precios estables.			
Limón criollo, mediano, de primera (millar)	Anterior	Actual	Absoluta (Q)	Relativa (%)
	555.67	533.33	-22.33	-4.0%
	<b>Tendencia de precios:</b> A la baja			
	<b>Situación de la oferta:</b> Incremento moderado			
	<b>Causas:</b> A mitad de semana se observó un incremento de los volúmenes de la oferta y baja en el precio. Comportamiento que se debe, según los mayoristas, a un incremento en la recolección de cosecha en la región Oriente.			
	<b>Tendencia:</b> Se podría esperar, para la próxima semana, mayores volúmenes de la oferta y precios con tendencia a la baja.			
Naranja Valencia mediana, de primera (ciento)	Anterior	Actual	Absoluta (Q)	Relativa (%)
	56.67	60.00	3.33	5.9%
	<b>Tendencia de precios:</b> Al alza			
	<b>Situación de la oferta:</b> Decreciente			
	<b>Causas:</b> La oferta decreciente y el incremento de precio se deben, según mayoristas, a una reducción de la cosecha nacional y al ingreso de naranja hondureña.			
	<b>Tendencia:</b> Se podría esperar, para la próxima semana, menores volúmenes de la oferta y precios al alza.			



## Cuadro 2. Precio promedio semanal

Papaya Tainung mediana de primera Caja de 40 lb (12 a 13 U.)	Precio promedio (quetzales)		Variación	
	Anterior	Actual	Absoluta (Q)	Relativa (%)
	65.00	65.00	0.00	0.0%
	<p><b>Tendencia de precios:</b> Estable</p> <p><b>Situación de la oferta:</b> Normal</p> <p><b>Causas:</b> La oferta se presentó con normalidad, y los precios en relación con el periodo anterior no reflejaron variación alguna.</p> <p><b>Tendencia:</b> Se podrían esperar, para la próxima semana, ofertas y demanda en similares condiciones, con posible estabilidad de los precios.</p>			
Piña mediana, de primera (ciento)	Anterior	Actual	Absoluta (Q)	Relativa (%)
	383.00	383.00	0.00	0.0%
	<p><b>Tendencia de precios:</b> Estable</p> <p><b>Situación de la oferta:</b> Normal</p> <p><b>Causas:</b> Se observó estabilidad de ofertas y precios, a consecuencia de un abastecimiento normal a los mayoristas, en comparación al precio reflejado la semana anterior.</p> <p><b>Tendencia:</b> Se espera para la próxima semana un similar comportamiento de la oferta y la demanda, y un precio estable.</p>			
Plátano maduro, mediano de primera (ciento)	Anterior	Actual	Absoluta (Q)	Relativa (%)
	93.33	90.00	-3.33	-3.6%
	<p><b>Tendencia de precios:</b> A la baja</p> <p><b>Situación de la oferta:</b> Creciente</p> <p><b>Causas:</b> La baja del precio obedece a un incremento de volumen de la oferta, según comentan los mayoristas, actualmente hay poca demanda y se justifica también a un incremento de recolección de cosecha en los departamentos de Escuintla e Izabal.</p> <p><b>Tendencia:</b> Se podría esperar para la próxima semana un abastecimiento y precios en similares condiciones.</p>			
Sandía redonda mediana (ciento)	Anterior	Actual	Absoluta (Q)	Relativa (%)
	733.00	733.00	0.00	0.0%
	<p><b>Tendencia de precios:</b> Estable</p> <p><b>Situación de la oferta:</b> Normal</p> <p><b>Causas:</b> El comportamiento de la oferta y de precio permaneció en condiciones normales, lo cual se justifica con un abastecimiento sostenido con las cosechas de los departamentos Zacapa, Escuintla y Jutiapa.</p> <p><b>Tendencia:</b> Se espera, para la próxima semana, ofertas normales y precios estables.</p>			

**Tabla 1. Precios diarios, pagados al mayorista en el mercado La Terminal**

Producto	Medida	Precios diarios (quetzales)			Promedio (quetzales)	
		7	10	12	07 al 13 Mar	28 Feb al 06 Mar
Aguacate criollo grande	Red de 90 a 100 unidades	140.00	140.00	140.00	140.00	140.00
Aguacate Hass mediano, importado	Caja 7 kg (35 a 40 unidades)	105.00	105.00	100.00	103.33	101.67
Aguacate Hass mediano, nacional	Caja de 35 a 40 unidades	60.00	60.00	60.00	60.00	60.00
Banano de exportación, de primera	Caja de 100 a 105 unidades	45.00	45.00	45.00	45.00	45.00
Banano maduro criollo, mediano	Quintal	100.00	100.00	100.00	100.00	100.00
Coco verde mediano	Ciento	200.00	200.00	200.00	200.00	200.00
Durazno blanco mediano	Ciento	SO	SO	SO	-	-
Fresa mediana, de primera	Caja de 40 lb	60.00	70.00	50.00	60.00	60.00
Jocote de Corona, grande, de primera	Ciento	SO	SO	SO	-	-
Jocote de Corona, mediano, de primera	Ciento	SO	SO	SO	-	-
Limón criollo mediano, de primera	Millar	600.00	500.00	500.00	533.33	555.67
Limón Persa mediano, de primera	Millar	1,400.00	1,400.00	1,400.00	1,400.00	1,322.33
Mandarina criolla, mediana, de primera, nacional	Ciento	25.00	25.00	25.00	25.00	25.00
Mango pashte o pita, mediano, de primera	Ciento	SO	SO	SO	-	-
Mango Tommy Atkins, mediano, de primera	Ciento	250.00	250.00	250.00	250.00	250.00
Mandarina mexicana, mediana, de primera	Caja de 250 unidades	SO	SO	SO	-	160.00
Manzana Winter, mediana, de primera	Quintal	SO	SO	SO	-	-
Melocotón mediano, de primera	Ciento	SO	SO	SO	-	-
Melocotón mediano, de primera	Docena	SO	SO	SO	-	-
Mora mediana, de primera	Caja de 40 lb	60.00	60.00	60.00	60.00	60.00
Naranja Piña (Azucarona)	Ciento	40.00	40.00	40.00	40.00	36.67
Naranja Valencia, mediana, de primera	Ciento	60.00	60.00	60.00	60.00	56.67
Papaya criolla mediana	Ciento	600.00	600.00	600.00	600.00	600.00
Papaya Tainung mediana de primera	Caja de 40 Lb (12 a 13 U)	65.00	65.00	65.00	65.00	65.00
Pitahaya mediana, de primera	Ciento	SO	SO	SO	-	-
Piña mediana, de primera	Ciento	383.00	383.00	383.00	383.00	383.00
Plátano maduro, grande, de primera	Ciento	120.00	120.00	120.00	120.00	121.67
Plátano maduro, mediano, de primera	Ciento	90.00	90.00	90.00	90.00	93.33
Rambután mediano, de primera	Ciento	SO	SO	SO	-	-
Sandía redonda mediana	Ciento	733.00	733.00	733.00	733.00	733.00
Uva roja importada	Caja de 22 lb	220.00	220.00	220.00	220.00	220.00
Zapote mediano, de primera	Ciento	150.00	200.00	200.00	183.33	150.00

Fuente: Investigación primaria de la Dirección de Planeamiento, del Ministerio de Agricultura, Ganadería y Alimentación.

SO = Sin oferta



## Productos de origen animal

## Cuadro 1. Precio promedio semanal





Bovino en canal (libra)	Precio promedio (quetzales)		Variación	
	Anterior	Actual	Absoluta (Q)	Relativa (%)
	14.43	14.70	0.27	1.85%
	<b>Tendencia de precios:</b> Alza			
	<b>Situación de la oferta:</b> Decreciente			
	<b>Causas:</b> Se pudo constatar que el precio de la carne en canal tuvo un incremento de Q0.27 centavos la libra, lo cual fue justificado, según los carniceros, en que es un aumento propuesto por los productores de ganado en pie. Por otra parte, también se comenta que en el mercado no se ha establecido ajustes en los precios de los diferentes cortes de carne, por parte de los carniceros.			
	<b>Tendencia:</b> Se espera que para la próxima semana se estabilicen los precios y el abastecimiento sea normal.			
Huevo blanco, mediano (cajade 360 U.)	Anterior	Actual	Absoluta (Q)	Relativa (%)
	340.00	340.00	0.00	0.00%
	<b>Tendencia de precios:</b> Estable			
	<b>Situación de abastecimiento:</b> Normal			
	<b>Causas:</b> La oferta y la demanda de este producto no tuvieron variación alguna, durante la semana.			
	<b>Tendencia:</b> Se espera que, la próxima semana, el abastecimiento sea normal y su precio estable.			
Pollo entero, sin menudos (libra)	Anterior	Actual	Absoluta (Q)	Relativa (%)
	12.00	12.00	0.00	0.00%
	<b>Tendencia de precios:</b> Estable			
	<b>Situación de abastecimiento:</b> Normal			
	<b>Causas:</b> Se pudo observar que el precio no presentó ninguna variación.			
	<b>Tendencia:</b> Se espera una oferta y demanda reguladas, y los precios estables.			
Porcino en canal (libra)	Anterior	Actual	Absoluta (Q)	Relativa (%)
	13.50	13.75	0.25	1.85%
	<b>Tendencia de precios:</b> Alza			
	<b>Situación de la oferta:</b> Decreciente			
	<b>Causas:</b> Se pudo constatar que el precio incrementó de Q0.25 centavos la libra, respecto a la semana anterior, debido a que los productores incrementan sus gastos de operación porque parte de la producción es exportada, en esta época.			
	<b>Tendencia:</b> Se espera que, para la próxima semana, el precio de la carne en canal se estabilice, aunque hay rumores de un alza en los precios de los diferentes cortes al consumidor.			



Tabla 1. Precios diarios, pagados al mayorista en el mercado La Terminal

Producto	Medida	Precios diarios (quetzales)			Promedio (quetzales)	
		7	10	12	07 al 13 de mar	28 feb al 06 de mar
Bovino en canal	Libra	14.7	14.7	14.7	14.70	14.43
Crema pura	Litro	32	32	32	32	32
Cuadril de pollo	Libra	8.5	8.5	8.5	8.5	8.5
Huevo blanco, extra	Caja de 360 unidades	390	390	390	390	390
Huevo blanco, grande	Caja de 360 unidades	360	360	360	360	360
Huevo blanco, mediano	Caja de 360 unidades	340	340	340	340	340
Huevo blanco, pequeño	Caja de 360 unidades	290	290	290	290	290
Huevo rosado, grande	Caja de 360 unidades	360	360	360	360	360
Muslos de pollo	Libra	8.5	8.5	8.5	8.5	8.5
Pechuga de pollo, con ala	Libra	13.5	13.5	13.5	13.5	13.5
Pechuga de pollo	Libra	14	14	14	14	14
Pollo entero, sin menudos	Libra	12	12	12	12	12
Pollo (piezas), importado	Caja de 40 libra	270	270	270	270	270
Porcino en canal	Libra	13.75	13.75	13.75	13.75	13.5
Queso fresco	Libra	22	22	22	22	22

Fuente: Investigación primaria de la Dirección de Planeamiento del Ministerio de Agricultura, Ganadería y Alimentación





## Hidrobiológicos

Tabla 1. Precios diarios, pagados al mayorista en el mercado La Terminal

Producto	Medida	Precios diarios (quetzales)		Promedio semanal (quetzales)	
		11	13	07 al 06 mar	28 feb al 06 mar
Camarón blanco (mar) grande, sin cabeza (nacional)	Quintal	4,000.00	4,000.00	4,000.00	4,000.00
Camarón blanco (mar) mediano, sin cabeza (nacional)	Quintal	3,500.00	3,500.00	3,500.00	3,500.00
Camarón blanco (mar) pequeño, sin cabeza	Quintal	1,500.00	1,500.00	1,500.00	1,500.00
Camarón rojo (mar) grande, sin cabeza (nacional)	Quintal	SO	SO	-	-
Camarón rojo (mar) mediano, sin cabeza (nacional)	Quintal	SO	SO	-	-
Camarón rojo (mar) pequeño, sin cabeza	Quintal	SO	SO	-	-
Camarón grande (de estanque)	Quintal	3,500.00	3,500.00	3,500.00	3,500.00
Camarón mediano (de estanque)	Quintal	3,000.00	3,000.00	3,000.00	3,000.00
Camarón pequeño (de estanque)	Quintal	1,500.00	1,500.00	1,500.00	1,500.00
Corvina entera revuelta	Quintal	1,400.00	1,400.00	1,400.00	1,400.00
Filete de Corvina	Quintal	2,000.00	2,000.00	2,000.00	2,000.00
Filete de Dorado	Quintal	1,500.00	1,500.00	1,500.00	1,500.00
Mojarra grande	Quintal	1,100.00	1,100.00	1,100.00	1,100.00
Mojarra mediana	Quintal	1,000.00	1,000.00	1,000.00	1,000.00
Mojarra pequeña	Quintal	800.00	800.00	800.00	800.00
Pargo entero revuelto	Quintal	1,500.00	1,500.00	1,500.00	1,500.00
Pargo grande	Quintal	2,000.00	2,000.00	2,000.00	2,000.00
Pargo mediano	Quintal	1,600.00	1,600.00	1,600.00	1,600.00
Pargo pequeño	Quintal	1,000.00	1,000.00	1,000.00	1,000.00
Róbalo entero (revuelto)	Quintal	1,400.00	1,400.00	1,400.00	1,400.00
Róbalo grande	Quintal	2,000.00	2,000.00	2,000.00	2,000.00
Róbalo mediano	Quintal	1,600.00	1,600.00	1,600.00	1,600.00
Róbalo pequeño	Quintal	1,200.00	1,200.00	1,200.00	1,200.00
Tiburón entero (revuelto)	Quintal	SO	SO	-	-
Tiburón (filete)	Quintal	SO	SO	-	-
Tilapia grande	Quintal	1,000.00	1,000.00	1,000.00	1,000.00
Tilapia mediana	Quintal	900.00	900.00	900.00	900.00
Tilapia pequeña	Quintal	700.00	700.00	700.00	700.00

Fuente: Investigación Primaria de la Dirección de Planeamiento del Ministerio de Agricultura, Ganadería y Alimentación SO = Sin Oferta.



## Flores

Tabla 1. Precios diarios, pagados al consumidor en el mercado La Terminal

Producto	Medida	Precios diarios en quetzales		Promedio	
		11	13	07 al 13 mar	28 feb al 06 mar
Azucena	Manojo de 6 a 7 unidades	10.00	10.00	10.00	10.00
Clavel (varios colores)	Docena	10.00	8.00	9.00	10.00
Crisantemo (Pompón)	Manojo de 18 a 20 unidades	SO	SO	-	-
Crisantemo (estándar)	Docena	12.00	12.00	12.00	-
Estaticia (blanca)	Manojo de 10 a 15 unidades	5.00	5.00	5.00	5.00
Estaticia (morada)	Manojo de 10 a 15 unidades	5.00	5.00	5.00	5.00
Girasol	Docena	22.00	22.00	22.00	-
Gladiola	Docena	20.00	20.00	20.00	20.00
Margarita	Manojo de 18 a 20 unidades	10.00	10.00	10.00	12.00
Rosa (varios colores)	Docena	15.00	20.00	17.50	15.00

Fuente: Investigación primaria de la Dirección de Planeamiento, del Ministerio de Agricultura, Ganadería y Alimentación  
SO: Sin oferta

## Abarrotes

Tabla 1. Precios diarios, pagados al mayorista en el mercado La Terminal

Producto	Medida	Precios diarios (quetzales)		Promedio semanal (quetzales)	
		11	13	07 al 13 mar	28 feb al 06 mar
Aceite comestible ideal	Envase de 800 ml (caja de 12 unidades)	175.00	175.00	175.00	175.00
Aceite comestible La Patrona	Envase de 800 ml (caja de 12 unidades)	155.00	155.00	155.00	155.00
Aceite comestible Olmeca	Envase de 800 ml (caja de 12 unidades)	165.00	165.00	165.00	165.00
Azúcar estándar Caña Real	6 Bolsas de 2500 g	91.00	91.00	91.00	91.00
Azúcar estándar Caña Real	Bolsa de 15 kg (30 bolsas de 500 g)	95.00	95.00	95.00	95.00
Azúcar estándar o blanca, nacional	Saco 50 kg	280.00	280.00	280.00	280.00
Harina de maíz Maseca	Saco de 50 libra	170.00	170.00	170.00	170.00
Harina de maíz Tortimasa	Saco de 50 libra	169.00	169.00	169.00	169.00
Harina de trigo, dura, especial, Sol	Quintal	310.00	310.00	310.00	310.00
Harina de trigo, dura, Virgen de Covadonga	Quintal	315.00	315.00	315.00	315.00
Harina de trigo, suave, Sol	Quintal	290.00	290.00	290.00	290.00

Fuente: Investigación Primaria de la Dirección de Planeamiento del Ministerio de Agricultura, Ganadería y Alimentación



**Tabla 2. Precios diarios, pagados por el consumidor en el mercado La Terminal**

Producto	Medida	Precios diarios (quetzales)		Promedio semanal (quetzales)	
		11	13	07 al 13 mar	28 feb al 06 mar
Aceite comestible ideal	Envase de 800 ml	15.00	15.00	15.00	15.00
Aceite comestible La Patrona	Envase de 800 ml	14.00	14.00	14.00	14.00
Azúcar estándar Caña Real	Bolsa de 2500 g	17.00	17.00	17.00	17.00
Azúcar estándar Caña Real	Bolsa de 500 g	4.00	4.00	4.00	3.75
Harina de maíz Maseca	Libra	4.00	4.00	4.00	4.00
Harina de maíz Mixta Maza	Libra	3.50	3.50	3.50	3.50
Harina de maíz Tortimasa	Libra	4.00	4.00	4.00	4.00
Harina de trigo, dura, Virgen de Covadonga	Libra	4.00	4.00	4.00	4.00
Harina de trigo, suave, Sol	Libra	3.50	3.50	3.50	3.50
Leche entera Anchor	Bolsa de 360 g	27.00	27.00	27.00	27.00
Leche entera Nido	Bolsa de 360 g	29.00	29.00	29.00	29.00

Fuente: Investigación Primaria de la Dirección de Planeamiento, del Ministerio de Agricultura, Ganadería y Alimentación



Tabla 1. Precios centroamericanos en dólares, al por mayor

PRODUCTO	Costa Rica	El Salvador	Guatemala	Honduras	Nicaragua	Panamá
<b>Granos Básicos</b>						
Arroz pilado 90-10 (TM)	1,268.44	ND	920.22	863.70	970.00	1,130.43
Arroz pilado 80-20 (TM)	1,059.36	ND	834.78	ND	865.87	1,065.22
Maíz amarillo (TM)	393.04	ND	342.61	340.43	297.39	507.17
Maíz blanco (TM)	655.11	ND	351.52	263.91	292.61	ND
Frijol negro (TM)	1,510.08	ND	843.70	ND	850.00	ND
Frijol rojo seda (TM)	ND	ND	ND	1,050.00	1,046.52	ND
Frijol rojo tinto (TM)	1,785.42	ND	984.35	1,089.57	1,020.00	1,739.13
Sorgo blanco (TM)	ND	ND	309.35	328.26	325.22	ND
Sorgo rojo (TM)	ND	ND	ND	ND	297.39	ND
Harina de maíz blanco (TM)	ND	ND	478.04	779.78	873.70	ND
<b>Productos Pecuarios</b>						
Carne de novillo en canal (kg)	3.18	ND	4.09	3.26	3.13	3.17
Carne de cerdo en canal (kg)	2.87	ND	3.83	3.67	3.30	3.26
Carne de pollo entero (kg)	3.70	ND	3.37	2.80	2.46	2.50
Leche fluida (Litro)	0.97	ND	1.03	0.94	0.90	1.10
Huevos de gallina (kg)	3.09	ND	2.33	2.31	2.25	2.60
<b>Variables Macroeconómicas</b>						
Tipo de cambio (Moneda Nacional/US\$)	570.79	ND	7.73	20.70	25.58	1.00

Fuente: Consejo Agropecuario Centroamericano CAC

Precios al 10 de marzo, 2014

ND= No disponible

TM = 22.04 qq, kg=1000g

Precio Mayor



5ª. Av. 8-06 zona 9, Tels.: 2334-1048 / 2360-4425 y 28



## Precios internacionales

## Maíz

El comportamiento de los precios futuros del maíz, en la Bolsa de Chicago, fue mixto, con tendencia a la baja.

Los días 7, 10 y 13 concluyeron con pérdidas considerables en todos sus contratos, influenciados por el reporte mensual de USDA (oferta y demanda), pronosticando una oferta más elevada de maíz a nivel mundial. Por otro lado, factores técnicos presionaron al mercado después de que el precio cayera, mientras que USDA se vio en la necesidad de reducir su pronóstico de los inventarios finales debido a mayores exportaciones de EUA, y por el incremento en la producción de China, tuvo que incrementar los inventarios mundiales.

-Los días 11 y 12 concluyeron con ganancias en todos sus contratos, apoyados en compras de oportunidad. Por otro lado, persisten temores de que Ucrania, tercer mayor exportador a nivel mundial, no pueda cumplir con sus compromisos de exportación y retrase sus embarques de granos, debido a la inestabilidad política que presenta la zona.

Según la AFP, Jason Britt, de Central State Commodities, remarcó: "Todas las cifras están más o menos en línea con lo esperado. Como hubo un aumento de los precios para la soya, de casi dos dólares, desde principios de febrero, y una neta subida de los precios del maíz en el mismo periodo, habrían hecho falta cifras verdaderamente asombrosas para continuar haciendo subir los precios".

## Cuadro 1. Precios a futuro de maíz

Bolsa de futuros de Chicago (CBOT)

(Dólares por tonelada)

FECHA	07 de marzo			10 de marzo			11 de marzo			12 de marzo			13 de marzo		
	Último	Valor	Cierre	Último	Valor	Cierre	Último	Valor	Cierre	Último	Valor	Cierre	Último	Valor	Cierre
mar-14	189.36	↓	191.23	185.82	↓	189.36	188.18	↑	185.82	190.64	↑	188.18	190.64	↓	190.64
may-14	192.51	↓	193.30	188.28	↓	192.51	190.25	↑	188.28	192.31	↑	190.25	190.94	↓	192.31
jul-14	194.09	↓	194.97	189.85	↓	194.09	191.72	↑	189.85	193.69	↑	191.72	192.51	↓	193.69
sep-14	191.92	↓	193.10	188.67	↓	191.92	190.25	↑	188.67	192.31	↑	190.25	191.33	↓	192.31
dic-14	190.84	↓	192.61	188.18	↓	190.84	189.46	↑	188.18	191.43	↑	189.46	190.54	↓	191.43
mar-15	193.00	↓	194.58	190.74	↓	193.00	192.02	↑	190.74	194.09	↑	192.02	193.40	↓	194.09
may-15	195.07	↓	196.55	193.00	↓	195.07	194.38	↑	193.00	196.35	↑	194.38	195.66	↓	196.35
jul-15	196.05	↓	197.33	193.89	↓	196.05	195.27	↑	193.89	197.63	↑	195.27	196.74	↓	197.63
sep-15	190.44	↓	190.74	189.16	↓	190.44	190.25	↑	189.16	192.41	↑	190.25	192.12	↓	192.41
dic-15	188.97	↓	189.85	188.28	↓	188.97	189.85	↑	188.28	190.94	↑	189.85	190.35	↓	190.94

Fuente: Reuters del 07 al 13 de marzo de 2014

Cierre= se refiere al precio que cerró la bolsa de valores el día anterior

Último = se refiere al precio último establecido el día que se reporta

Valor= se refiere al comportamiento de alza o baja en relación con el cierre anterior y el último precio registrado en la bolsa.



## Cuadro 2. Precio de contado de maíz

### Mercados internacionales

(Dólares por tonelada)

Tipo de producto / Origen	Lugar de entrega	PRECIO					PROMEDIO
		07.03.14	10.03.14	11.03.14	12.03.14	13.03.14	
Sur Central	Centro Sur de Chicago, Illinois	179.91	175.58	177.55	179.52	178.34	<b>178.18</b>
Amarillo no. 2 de exportación	Del Golfo	224.01	223.81	222.43	223.22	222.92	<b>223.28</b>
Amarillo Yellow	Amarillo, Texas	214.95	216.13	211.80	213.77	216.13	<b>214.56</b>
Golfo Exportación Amarillo # 2	Mineapolis	177.94	173.71	174.11	174.11	174.11	<b>174.80</b>
Amarillo	Golfo de Lousiana	225.19	224.40	220.07	222.04	224.01	<b>223.14</b>
Amarillo no. 2	Kansas City	187.79	183.55	187.49	189.56	188.18	<b>187.31</b>
Blanco No. 2	Kansas City	196.84	193.30	191.33	191.72	193.69	<b>193.38</b>

Fuente: Reuters del 07 al 13 de marzo de 2014

## Soya

El mercado sufrió altibajos durante el período y estuvo rodeado de mucha especulación.

El 07 cerró con ganancias, impulsadas por temores de que las reservas estadounidenses del grano se agoten.

El 10 los precios bajaron, después de que USDA redujera en una cantidad menor a la esperada los inventarios de la oleaginosa en EUA y las proyecciones de la producción en Sudamérica.

El 11 concluyeron mixtos, con los contratos cercanos a la baja, presionados por la menor demanda de exportación de soya estadounidense, mientras los contratos diferidos encontraron apoyo en la decisión de los agricultores de EUA sobre la superficie que dedicarán a la siembra de la soya.

El 12 volvieron a caer, presionados por las preocupaciones de que China cancele compras de soya estadounidense ya comprometidas.

Por último, el 13 subieron nuevamente, apoyados por compras de oportunidad y por reportes que muestran que la demanda de exportación no está bajando tan fuertemente, como se esperaba, y tampoco se han confirmado los temores de las cancelaciones por parte de China.

La encuesta realizada por Bloomberg News, a cinco trituradoras, mostró que China ha retrasado cargamentos de acerca de 500,000 TM que debían ser entregados en abril, provenientes de Brasil, a ser entregadas hasta julio; esto, según los analistas, aumenta las preocupaciones sobre nuevas cancelaciones.



### Cuadro 1. Precios a futuro de frijol soya

Bolsa de futuros de Chicago (CBOT)  
(Dólares por tonelada)

FECHA	07 de marzo			10 de marzo			11 de marzo			12 de marzo			13 de marzo		
	Último	Valor	Cierre	Último	Valor	Cierre	Último	Valor	Cierre	Último	Valor	Cierre	Último	Valor	Cierre
mar-14	535.54	↑	528.19	521.49	↓	535.54	518.64	↓	521.49	507.71	↓	518.64	511.01	↑	507.71
may-14	535.63	↑	528.37	521.30	↓	535.63	519.19	↓	521.30	509.64	↓	519.19	513.03	↑	509.64
jul-14	523.51	↑	517.90	512.30	↓	523.51	511.20	↓	512.30	502.84	↓	511.20	506.33	↑	502.84
ago-14	504.49	↑	499.07	494.48	↓	504.49	496.32	↑	494.48	488.42	↓	496.32	492.00	↑	488.42
sep-14	461.32	↑	459.76	453.97	↓	461.32	458.47	↑	453.97	453.51	↓	458.47	454.89	↑	453.51
nov-14	436.24	↑	435.78	432.29	↓	436.24	437.07	↑	432.29	432.20	↓	437.07	433.48	↑	432.20
ene-15	437.62	↑	437.16	433.67	↓	437.62	438.26	↑	433.67	433.67	↓	438.26	434.86	↑	433.67
mar-15	438.72	↑	438.26	434.77	↓	438.72	439.27	↑	434.77	434.77	↓	439.27	435.96	↑	434.77
may-15	439.55	↑	439.09	435.60	↓	439.55	440.19	↑	435.60	435.69	↓	440.19	436.97	↑	435.69
jul-15	440.47	↑	440.19	436.24	↓	440.47	440.92	↑	436.24	436.61	↓	440.92	437.98	↑	436.61

Fuente: Reuters del 07 al 13 de marzo de 2014

Cierre= se refiere al precio que cerró la bolsa de valores el día anterior

Último = se refiere al precio último establecido el día que se reporta

Valor = Se refiere al comportamiento de alza o baja en relación del cierre anterior y el último precio registrado en la bolsa

### Cuadro 2. Precio de contado de frijol soya

Mercados internacionales  
(Dólares por tonelada)

Tipo de producto / Origen	Lugar de entrega	PRECIO				PROMEDIO
		07.03.14	11.03.14	12.03.14	13.03.14	
Amarillo No. 1, de San Louis	San Louis, Missouri	541.23	524.33	512.57	515.88	<b>523.50</b>
Del Golfo de Louisiana	Mercado de Louisiana	563.28	556.30	552.26	541.97	<b>553.45</b>
Minneapolis	Mercado de Minneapolis	520.29	512.21	510.00	501.55	<b>511.01</b>
Memphis	Mercado de Memphis	539.03	530.21	528.37	516.98	<b>528.65</b>
Kansas	Mercado de Kansas	529.11	522.13	519.92	510.37	<b>520.38</b>
Sur central de Illinois	Illinois, Chicago	532.05	514.78	505.59	508.17	<b>515.15</b>
Norte central de Illinois	Illinois, Chicago	529.84	515.51	503.39	506.70	<b>513.86</b>
Amarillo No. 1, de exportación del Golfo	Golfo de USA	570.45	551.52	541.05	540.96	<b>551.00</b>
De exportación de Argentina P1	Argentina	583.00	583.00	583.00	583.00	<b>583.00</b>
De Rosario, Argentina	Buenos Aires, Argentina	323.46	323.46	323.46	323.46	<b>323.46</b>
Del Golfo de Texas	Mercado de Texas	561.08	561.08	561.08	561.08	<b>561.08</b>

Fuente: Reuters del 07 al 13 de marzo de 2014



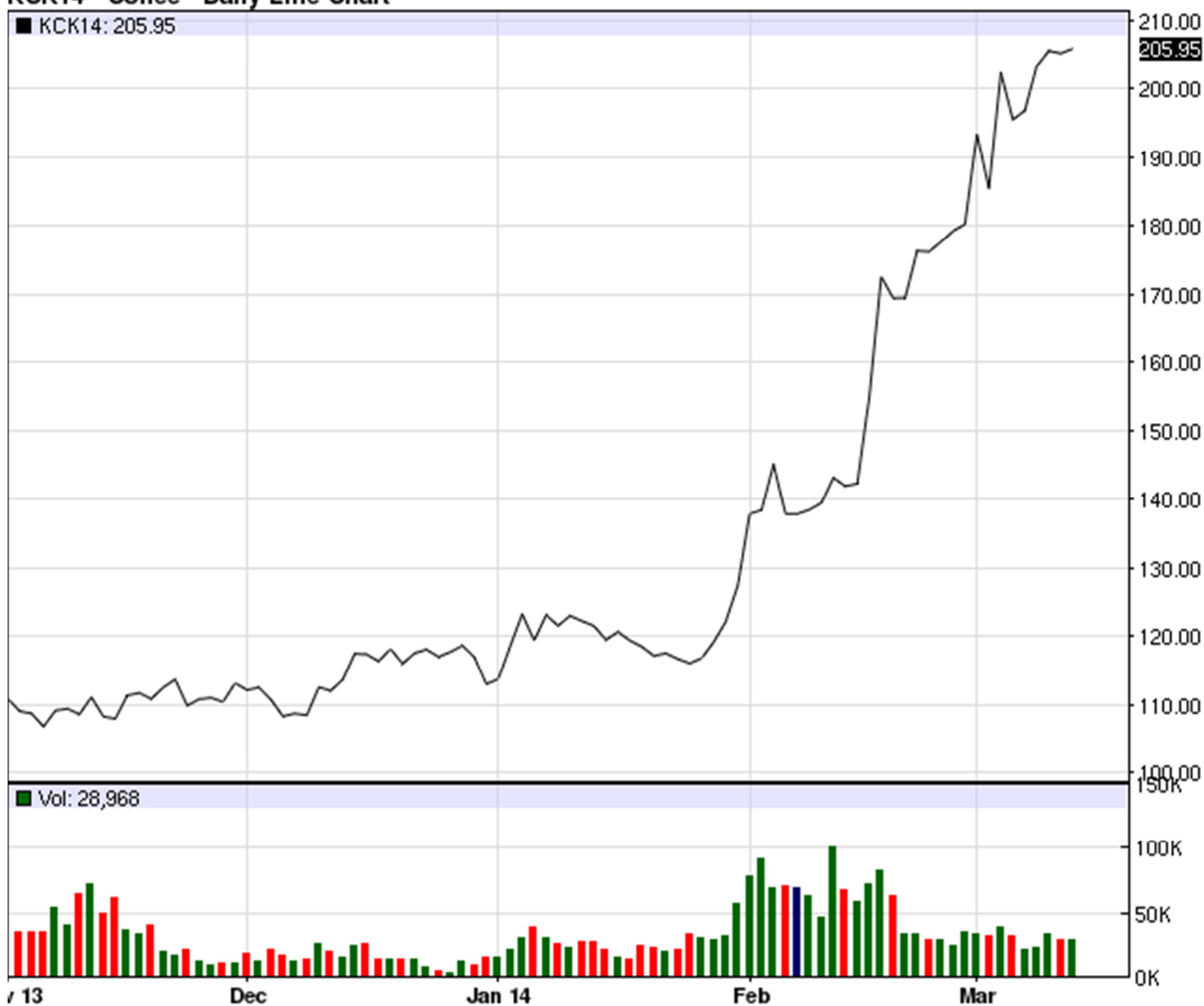
## Café

A pesar de que esta semana llovió sobre las principales regiones productoras de Brasil, los precios continuaron al alza; por un lado, por la incertidumbre sobre los daños ya causados, que aún no se tienen cifras exactas para el ciclo 2014/15; por el otro, porque las lluvias no han aliviado la necesidad de humedad requerida en Brasil.

Sin embargo, los precios se vieron presionados el 12, luego de que la Asociación de Exportadores de Café de Brasil-CECAFE, comentó que tienen abundantes existencias de café de la última cosecha, lo que podría aliviar los efectos de una grave sequía.

Según CECAFE, se espera que Brasil exporte un total de 33 millones de sacos de 60 kilos en 2014. Edward Bell, analista de materias primas de la Unidad de Inteligencia Económica (EIU, por su siglas en inglés), comentaba a finales de la semana “Una vez que obtenga una mayor certidumbre acerca de los daños a los cultivos, los fundamentos impulsarán café otra vez”.

KCK14 - Coffee - Daily Line Chart



Fuente: Agrimoney con datos de CME Group

5ª. Av. 8-06 zona 9, Tels.: 2334-1048 / 2360-4425 y 28





### Cuadro 1. Precios a futuro de café

Bolsa de futuros de Nueva York (CSCE)  
(Centavos de dólar por libra)

FECHA	07 de marzo			10 de marzo			11 de marzo			12 de marzo			13 de marzo		
	Contrato	Último	Valor	Cierre	Último	Valor	Cierre	Último	Valor	Cierre	Último	Valor	Cierre	Último	Valor
mar-14	198.82	↑	197.55	205.36	↑	198.82	207.95	↑	205.36	207.69	↓	207.95	207.95	↑	207.69
may-14	199.63	↑	198.31	206.27	↑	199.63	208.55	↑	206.27	208.20	↓	208.55	208.86	↑	208.20
jul-14	201.51	↑	200.29	208.10	↑	201.51	210.43	↑	208.10	210.08	↓	210.43	210.74	↑	210.08
sep-14	203.23	↑	202.12	209.77	↑	203.23	212.21	↑	209.77	211.80	↓	212.21	212.51	↑	211.80
dic-14	205.11	↑	204.04	211.39	↑	205.11	213.88	↑	211.39	213.52	↓	213.88	214.59	↑	213.52
mar-15	206.58	↑	205.56	212.56	↑	206.58	215.25	↑	212.56	215.15	↓	215.25	216.36	↑	215.15
may-15	206.83	↑	205.92	212.61	↑	206.83	215.91	↑	212.61	216.36	↑	215.91	217.58	↑	216.36
jul-15	206.93	↑	206.07	212.46	↑	206.93	216.16	↑	212.46	217.07	↑	216.16	218.09	↑	217.07
sep-15	206.98	↑	206.22	212.36	↑	206.98	216.41	↑	212.36	217.48	↑	216.41	218.49	↑	217.48
dic-15	207.03	↑	206.32	212.10	↑	207.03	216.41	↑	212.10	217.58	↑	216.41	218.70	↑	217.58

Fuente: Reuters del 07 al 13 de marzo de 2014

Cierre= se refiere al precio que cerró la bolsa de valores el día anterior

Último = se refiere al precio último establecido el día que se reporta

Valor= se refiere al comportamiento de alza o baja en relación del cierre anterior y el último precio registrado en la bolsa.

### Cuadro 2. Precios de contado de café

Mercados internacionales  
(Centavos de dólar por libra)

Tipo de producto / Origen	Lugar de entrega	PRECIO					PROMEDIO
		07.03.14	10.03.14	11.03.14	12.03.14	13.03.14	
Robusta Estándar de Uganda	Nueva York	111.34	113.11	115.33	115.60	119.79	<b>115.03</b>
Robusta 2.5% b&b de Vietnam G2	Nueva York	108.84	110.61	112.83	113.10	106.79	<b>110.43</b>
Robusta Grado 4 de Indonesia	Nueva York	110.34	112.11	114.33	114.60	108.79	<b>112.03</b>
Arabigo lavado HBMC de Perú	Nueva York	212.35	218.90	221.15	220.80	222.45	<b>219.13</b>
Arabigo lavado Premium de Guatemala	Nueva York	226.85	233.40	235.65	235.30	242.45	<b>234.73</b>
Arabigo de Alta Calidad de México	Nueva York	219.85	226.40	228.65	228.30	232.95	<b>227.23</b>
Arabigo de México	Laredo, México	212.85	219.40	221.65	221.30	222.95	<b>219.63</b>
Arabigo de El Salvador	Nueva York	223.85	230.40	232.65	232.30	232.30	<b>230.30</b>
Epoca de Colombia	Nueva York	222.35	228.90	231.15	230.80	233.45	<b>229.33</b>
Superior UGQ de Colombia	Nueva York	220.35	226.90	229.15	228.80	231.95	<b>227.43</b>
Santos No. 2/3 fc/ss, fancy de Brasil	Nueva York	195.85	202.40	204.65	204.30	204.45	<b>202.33</b>
Santos No. 4, de Brasil	Nueva York	190.85	197.40	199.65	199.30	200.45	<b>197.53</b>
Santos Riado	Santos, Brasil	155.21	155.21	155.21	155.21	155.21	<b>155.21</b>
Santos Rio Taste No. 6	Santos, Brasil	149.47	149.47	149.47	149.47	149.47	<b>149.47</b>
Arabigo lavado Xsuper de Ecuador	Nueva York	156.65	156.65	156.65	156.65	156.65	<b>156.65</b>

Fuente: Reuters del 07 al 13 de marzo de 2014



## Azúcar

Los precios a futuro del azúcar 11, en Nueva York (CSCE), durante este período, tuvieron un comportamiento mixto, dominando las bajas y terminando con pérdidas en todos sus contratos. Los días anteriores, los precios se habían fortalecido debido al clima seco que se presentó en Brasil; sin embargo, para el presente periodo estas ganancias se vieron frenadas a medida que las lluvias aliviaron la preocupación en el mayor productor mundial sobre la afectación de la zafra. Y debido a la apreciación del dólar, en el período de referencia frente al real brasileño.

Aunque noticias avizoraban buenos volúmenes de exportaciones, la demanda se siguió observando limitada, fuentes de la industria dijeron que los suministros acordados mediante contratos existentes eran “suficientes para satisfacer las necesidades”. Sin embargo, las lluvias en Brasil fueron menores a lo esperado y los meteorólogos no pronostican precipitaciones significativas para los próximos días; por lo que el clima seco al cierre del período, siguió dando impulso a los precios aun cuando existen suficientes excedentes mundiales.

India dio a conocer que ratificó el incentivo para la producción de azúcar crudo destinado a la exportación, a fin de disminuir los inventarios y promover las ventas del endulzante hacia el exterior.

SBK14 - Sugar #11 - Daily Line Chart



Fuente: Agrimoney con datos de CME Group

**Cuadro 1. Precios a futuro de azúcar 11**

Bolsa de futuros de Nueva York (CSCE)

(Centavos de dólar por libra)

FECHA	07 de marzo			10 de marzo			11 de marzo			12 de marzo			13 de marzo		
	Contrato	Último	Valor	Cierre	Último	Valor	Cierre	Último	Valor	Cierre	Último	Valor	Cierre	Último	Valor
may-14	18.01	↓	18.33	18.23	↑	18.01	18.03	↓	18.23	17.68	↓	18.03	17.82	↑	17.68
jul-14	18.22	↓	18.51	18.37	↑	18.22	18.23	↓	18.37	17.93	↓	18.23	18.10	↑	17.93
oct-14	18.55	↓	18.80	18.65	↑	18.55	18.56	↓	18.65	18.28	↓	18.56	18.47	↑	18.28
mar-15	19.03	↓	19.23	19.10	↑	19.03	19.04	↓	19.10	18.81	↓	19.04	19.00	↑	18.81
may-15	18.81	↓	19.00	18.85	↑	18.81	18.80	↓	18.85	18.63	↓	18.80	18.81	↑	18.63
jul-15	18.61	↓	18.77	18.55	↓	18.61	18.51	↓	18.55	18.36	↓	18.51	18.54	↑	18.36
oct-15	18.70	↓	18.77	18.59	↓	18.70	18.56	↓	18.59	18.44	↓	18.56	18.58	↑	18.44
mar-16	19.00	↓	19.02	18.88	↓	19.00	18.85	↓	18.88	18.73	↓	18.85	18.86	↑	18.73
may-16	18.92	=	18.92	18.78	↓	18.92	18.74	↓	18.78	18.63	↓	18.74	18.75	↑	18.63
jul-16	18.85	=	18.85	18.69	↓	18.85	18.65	↓	18.69	18.51	↓	18.65	18.63	↑	18.51

Fuente: Reuters del 07 al 13 de marzo de 2014

Cierre= se refiere al precio que cerró la bolsa de valores el día anterior

Último = se refiere al precio último establecido el día que se reporta

Valor = Se refiere al comportamiento de alza o baja en relación del cierre anterior y el último precio registrado en la bolsa.

**Cuadro 2. Precios a futuro de azúcar 16**

Bolsa de futuros de Nueva York (CSCE)

(Centavos de dólar por libra)

FECHA	07 de marzo			10 de marzo			11 de marzo			12 de marzo			13 de marzo		
	Contrato	Último	Valor	Cierre	Último	Valor	Cierre	Último	Valor	Cierre	Último	Valor	Cierre	Último	Valor
may-14	22.16	↑	22.09	22.07	↓	22.16	22.07	=	22.07	22.09	↑	22.07	22.06	↓	22.09
jul-14	22.51	↓	22.63	22.51	=	22.51	22.51	=	22.51	22.28	↓	22.51	22.38	↑	22.28
sep-14	22.71	↓	22.96	22.74	↑	22.71	22.76	↑	22.74	22.51	↓	22.76	22.70	↑	22.51
nov-14	22.94	↓	23.18	22.94	=	22.94	23.11	↑	22.94	22.96	↓	23.11	23.00	↑	22.96
ene-15	23.01	↓	23.22	23.01	=	23.01	23.15	↑	23.01	23.01	↓	23.15	23.02	↑	23.01
mar-15	23.10	↓	23.20	23.10	=	23.10	23.17	↑	23.10	23.10	↓	23.17	23.10	=	23.10

Fuente: Reuters del 07 al 13 de marzo de 2014

Cierre= se refiere al precio que cerró la bolsa de valores el día anterior

Último = se refiere al precio último establecido el día que se reporta

Valor = Se refiere al comportamiento de alza o baja en relación del cierre anterior y el último precio registrado en la bolsa.



# Cacao

## Precio internacional del cacao

CCK14 - Cocoa - Daily Line Chart



Fuente: Agrimoney con datos de CME Group

**Cuadro 1. Precios afuturo de cacao**  
 Bolsa de futuros de Nueva York (CSCE)  
 (Dólares por tonelada)

FECHA	07 de marzo			10 de marzo			11 de marzo			12 de marzo			13 de marzo		
	Último	Valor	Cierre	Último	Valor	Cierre	Último	Valor	Cierre	Último	Valor	Cierre	Último	Valor	Cierre
mar-14	2,966.00	↑	2,938.00	2,974.00	↑	2,966.00	3,000.00	↑	2,974.00	2,954.00	↓	3,000.00	3,011.00	↑	2,954.00
may-14	2,981.00	↑	2,961.00	2,984.00	↑	2,981.00	3,006.00	↑	2,984.00	2,946.00	↓	3,006.00	3,006.00	↑	2,946.00
jul-14	2,987.00	↑	2,966.00	2,990.00	↑	2,987.00	3,011.00	↑	2,990.00	2,954.00	↓	3,011.00	3,013.00	↑	2,954.00
sep-14	2,993.00	↑	2,972.00	2,996.00	↑	2,993.00	3,018.00	↑	2,996.00	2,962.00	↓	3,018.00	3,020.00	↑	2,962.00
dic-14	2,987.00	↑	2,966.00	2,991.00	↑	2,987.00	3,013.00	↑	2,991.00	2,959.00	↓	3,013.00	3,018.00	↑	2,959.00
mar-15	2,979.00	↑	2,958.00	2,982.00	↑	2,979.00	3,005.00	↑	2,982.00	2,951.00	↓	3,005.00	3,010.00	↑	2,951.00
may-15	2,975.00	↑	2,954.00	2,974.00	↓	2,975.00	2,998.00	↑	2,974.00	2,945.00	↓	2,998.00	3,004.00	↑	2,945.00
jul-15	2,971.00	↑	2,951.00	2,971.00	=	2,971.00	2,995.00	↑	2,971.00	2,942.00	↓	2,995.00	3,001.00	↑	2,942.00
sep-15	2,971.00	↑	2,950.00	2,970.00	=	2,971.00	2,995.00	↑	2,970.00	2,941.00	↓	2,995.00	3,001.00	↑	2,941.00

Fuente: Reuters del 07 al 13 de marzo de 2014

Cierre= se refiere al precio que cerró la bolsa de valores el día anterior

Último = se refiere al precio último establecido el día que se reporta

Valor = Se refiere al comportamiento de alza o baja en relación del cierre anterior y el último precio registrado en la bolsa



**Precios pagados de las principales hortalizas y frutas de Guatemala  
en los diferentes mercados internacionales  
y origen de las compras**

**Miami, Estados Unidos**

PRODUCTO	UNIDAD	VARIEDAD	PRECIO MINIMO (SEMANA 7 AL 13 DE MARZO)	PRECIO MAXIMO (SEMANA 7 AL 13 DE MARZO)	ORIGEN
Aguacate	Caja 2 Layer	Hass	\$32.00	\$34.00	Chile
Aguacate	Caja 2 Layer	Hass	\$38.00	\$38.00	México
Aguacate	Caja 2 Layer	Hass	\$30.00	\$36.00	México
Aguacate	Caja 2 Layer	Hass	\$30.00	\$30.00	México
Aguacate	Caja 2 Layer	Various Greenskin Varieties	\$22.00	\$22.00	República Dominicana
Aguacate	Caja 2 Layer	Various Greenskin Varieties	\$26.00	\$26.00	República Dominicana
Aguacate	Caja 2 Layer	Various Greenskin Varieties	\$23.00	\$25.00	República Dominicana
Aguacate	Caja 2 Layer	Various Greenskin Varieties	\$26.00	\$26.00	República Dominicana
Banano	Caja 40 Lb		\$14.00	\$16.00	Costa Rica
Banano	Caja 40 lb		\$8.00	\$10.00	República Dominicana
Banano	Caja 40 lb		\$15.00	\$17.00	Guatemala
Banano	Caja 40 lb		\$11.00	\$12.00	Guatemala
Banano	Caja 40 lb		\$18.00	\$18.00	Honduras
Ejote	Caja		\$5.50	\$5.50	Florida
Brócoli	Caja		\$14.00	\$15.00	Arizona-California
Brócoli	Caja 20 lb Loose	Crown Cut	\$15.00	\$16.00	Arizona-California
Brócoli	Caja	Baby Hybrid Type	\$32.00	\$32.00	Arizona-California
Melón	1/2 Caja		\$18.00	\$18.00	Costa Rica
Melón	1/2 Caja		\$20.00	\$20.00	Guatemala
Melón	1/2 Caja		\$17.00	\$18.00	Honduras
Melón	1/2 Caja		\$18.00	\$18.00	Honduras
Papaya	Cajas 30-35 lb	Tainung	\$23.00	\$24.00	República Dominicana
Papaya	Cajas 30-35 lb	Tainung	\$24.00	\$24.00	República Dominicana
Papaya	Cajas 30-35 lb	Tainung	\$22.00	\$25.00	Guatemala
Papaya	Cajas 30-35 lb	Tainung	\$22.00	\$22.00	Guatemala
Papaya	Cajas 30-35 lb	Tainung	\$20.00	\$22.00	Guatemala
Arveja	Caja 10 lb	Sugar Snap Peas	\$12.00	\$12.00	Guatemala
Arveja	Caja 10 lb	Snow Peas	\$12.00	\$12.00	Guatemala
Chile Pimiento	Caja 15 lb	Red	\$14.00	\$14.00	México
Chile Pimiento	Caja 25 lb	Red	\$26.00	\$27.00	México
Piña	Caja 1 Layer		\$12.00	\$12.00	Costa Rica
Piña	Caja 1 Layer		\$11.00	\$12.00	Costa Rica

Fuente: realizado con datos del Departamento de Agricultura de los Estados Unidos –USDA–

5ª. Av. 8-06 zona 9, Tels.: 2334-1048 / 2360-4425 y 28

[www.maga.gov.gtdiplan@maga.gov.gt](mailto:www.maga.gov.gtdiplan@maga.gov.gt) Pág. 29



PRODUCTO	UNIDAD	VARIEDAD	PRECIO MINIMO (SEMANA 7 AL 13 DE MARZO)	PRECIO MAXIMO (SEMANA 7 AL 13 DE MARZO)	ORIGEN
Plátano	Caja 50 lb	Green	\$18.00	\$18.00	Colombia
Plátano	Caja 50 lb	Green	\$18.00	\$19.00	Ecuador
Plátano	Caja 50 lb	Green	\$19.00	\$20.00	Guatemala
Plátano	Caja 50 lb	Green	\$18.00	\$19.00	Panamá
Frambuesa	Fiats 12 6-Oz Cups With Lids	Red	\$30.00	\$35.00	México
Güicoyitos	1 1 /9 Caja Bushel	Zucchini	\$9.00	\$10.00	Florida
Güicoyitos	1/2 Caja Bushel	Zucchini	\$9.00	\$10.00	Florida
Güicoyitos	3/4 Caja Bushel	Yellow Crookneck	\$10.00	\$10.00	Florida
Güicoyitos	1/2 Caja Bushel	Yellow Straightneck	\$9.00	\$10.00	Florida
Güicoyitos	1 1 /9 Caja Bushel	Butternut	\$18.00	\$20.00	Guatemala
Güicoyitos	1 1 /9 Caja Bushel	Butternut	\$18.00	\$18.00	Honduras
Güicoyitos	1 1 /9 Caja Bushel	Butternut	\$18.00	\$18.00	Honduras
Güicoyitos	Caja Bushel	Kabocha	\$20.00	\$20.00	México
Güicoyitos	1 1 /9 Caja Bushel	Spaghetti	\$18.00	\$18.00	Guatemala
Güicoyitos	1 1 /9 Caja Bushel	Spaghetti	\$18.00	\$18.00	Honduras
Güicoyitos	1 1 /9 Caja Bushel	Spaghetti	\$22.00	\$22.00	Honduras
Tomates	Caja 25 Lb Loose	Mature Greens	\$14.00	\$16.00	
Tomates	Caja 25 Lb Loose	Mature Greens	\$16.00	\$16.00	Florida
Tomates	Caja 25 Lb Loose	Mature Greens	\$14.00	\$15.00	Florida
Tomates	Caja 25 Lb Loose	Mature Greens	\$12.00	\$12.00	Florida
Tomates	Caja 25 Lb Loose	Mature Greens	\$13.00	\$15.00	Florida
Tomates	Caja 25 Lb Loose	Mature Greens	\$12.00	\$12.00	Florida
Tomates	Cartons/Fiats 2 Layer	Vine Ripes	\$13.00	\$14.00	México
Tomates, Cherry	Flats 12 1-Pt Baskets		\$12.00	\$12.00	Florida

Fuente: realizado con datos delDepartamento de Agricultura de los Estados Unidos –USDA–

## Los Ángeles, Estados Unidos

PRODUCTO	UNIDAD	VARIEDAD	PRECIO MINIMO (SEMANA 7 AL 13 DE MARZO)	PRECIO MAXIMO (SEMANA 7 AL 13 DE MARZO)	ORIGEN
Aguacate	Caja 2 Layer	Hass	\$38.00	\$38.00	California
Aguacate	Caja 2 Layer	Hass	\$34.00	\$35.00	California
Aguacate	Caja 2 Layer	Hass	\$36.00	\$39.00	México
Aguacate	Caja 2 Layer	Hass	\$34.00	\$38.00	México
Aguacate	Caja Loose	Hass	\$20.00	\$21.00	California
Aguacate	Caja Loose	Hass	\$28.00	\$33.00	México
Aguacate	Caja Loose	Hass	\$19.00	\$22.00	México

Fuente: realizado con datos delDepartamento de Agricultura de los Estados Unidos –USDA–

5ª. Av. 8-06 zona 9, Tels.: 2334-1048 / 2360-4425 y 28



PRODUCTO	UNIDAD	VARIEDAD	PRECIO MINIMO (SEMANA 7 AL 13 DE MARZO)	PRECIO MAXIMO (SEMANA 7 AL 13 DE MARZO)	ORIGEN
Aguacate	Caja Loose	Hass	\$16.00	\$16.00	México
Banano	Caja 40 lb		\$16.50	\$17.00	Colombia
Banano	Caja 40 lb		\$18.00	\$18.00	Ecuador
Banano	Caja 40 lb		\$18.00	\$18.00	Guatemala
Banano	Caja 40 lb		\$14.00	\$18.00	Honduras
Banano	Caja 40 lb		\$14.00	\$16.00	México
Banano	Caja 40 lb		\$23.00	\$25.50	Ecuador
Banano	Caja 40 lb		\$23.00	\$25.50	Perú
Banano	Caja Institucional 40 paquetes		\$16.50	\$17.00	Ecuador
Banano	Caja Institucional 40 paquetes		\$16.50	\$17.00	Guatemala
Banano	Caja Institucional 40 paquetes		\$16.50	\$17.00	Honduras
Banano	Caja 15 lb	Baby	\$10.00	\$11.00	Ecuador
Banano	Caja 20 lb	Red	\$12.00	\$13.00	Ecuador
Banano	Caja 20 lb	Manzano	\$15.50	\$16.00	Colombia
Banano	Caja 20 lb	Manzano	\$16.50	\$17.00	Honduras
Banano	Caja 40 lb	Burro	\$11.00	\$12.00	México
Ejote	10 Lb Flim Bags		\$4.75	\$5.00	California
Ejote	10 Lb Flim Bags		\$2.75	\$3.00	California
Ejote	Cartons 12 12-Oz Packages		\$6.50	\$7.00	California
Brócoli	Caja		\$9.00	\$11.00	Arizona-California
Brócoli	Caja 20 Lb Loose	Crown Cut	\$11.00	\$14.00	Arizona-California
Brócoli	Caja	Baby Hybrid Type	\$24.00	\$24.00	Arizona-California
Melón	1/2 Caja		\$16.00	\$18.00	Costa Rica
Melón	1/2 Caja		\$15.00	\$16.00	Costa Rica
Melón	1/2 Caja		\$14.00	\$15.00	Costa Rica
Melón	1/2 Caja		\$16.00	\$18.00	Guatemala
Melón	1/2 Caja		\$15.00	\$15.00	Guatemala
Melón	1/2 Caja		\$15.00	\$15.00	Guatemala
Melón	1/2 Caja		\$17.00	\$19.00	Honduras
Melón	1/2 Caja		\$15.00	\$16.00	Honduras
Melón	1/2 Caja		\$15.00	\$15.00	Honduras
Melón	Oversized 1/2 Cartons		\$16.00	\$20.00	Costa Rica
Melón	Oversized 1/2 Cartons		\$17.00	\$18.00	Honduras
Papaya	Caja 10 lb	Solo Type	\$16.00	\$18.00	Hawaii
Papaya	Caja 10 lb	Solo Type	\$16.00	\$18.00	Hawaii
Papaya	Caja 10 lb	Solo Type	\$16.00	\$18.00	Hawaii
Papaya	Cajas 30-35 lb	Maradol Type	\$20.00	\$22.00	México
Papaya	Cajas 35 lb	Green Cooking Type	\$22.00	\$28.00	México

Fuente: realizado con datos del Departamento de Agricultura de los Estados Unidos –USDA–

5ª. Av. 8-06 zona 9, Tels.: 2334-1048 / 2360-4425 y 28



PRODUCTO	UNIDAD	VARIEDAD	PRECIO MINIMO (SEMANA 7 AL 13 DE MARZO)	PRECIO MAXIMO (SEMANA 7 AL 13 DE MARZO)	ORIGEN
Arveja	Caja 10 lb	Sugar Snap Peas	\$11.00	\$17.00	Guatemala
Arveja	Caja 10 lb	Sugar Snap Peas	\$13.00	\$20.50	México
Arveja	Caja 10 lb	Sugar Snap Peas	\$17.00	\$18.00	Guatemala
Arveja	Caja 10 lb	Snow Peas	\$10.00	\$13.00	Guatemala
Arveja	Caja 10 lb	Snow Peas	\$10.00	\$13.00	México
Chile Pimiento	1 1/9 Caja Bushel	Green	\$25.00	\$26.00	México
Chile Pimiento	1 1/9 Caja Bushel	Green	\$24.00	\$25.00	México
Chile Pimiento	1 1/9 Caja Bushel	Green	\$22.00	\$23.00	México
Chile Pimiento	1 1/9 Caja Bushel	Green	\$20.00	\$22.00	México
Chile Pimiento	25 Lb Cartons Place Pack	Green	\$28.00	\$29.00	México
Chile Pimiento	25 Lb Cartons Place Pack	Green	\$27.00	\$28.00	México
Chile Pimiento	1 1/9 Caja Bushel	Red	\$27.00	\$28.00	México
Chile Pimiento	1 1/9 Caja Bushel	Red	\$25.00	\$26.00	México
Chile Pimiento	1 1/9 Caja Bushel	Red	\$20.00	\$22.00	México
Chile Pimiento	Caja 15 Lb	Red	\$15.00	\$16.00	México
Chile Pimiento	Cajas 5kg/11lb	Red	\$16.00	\$17.00	México
Chile Pimiento	1 1/9 Caja Bushel	Yellow	\$24.00	\$26.00	México
Chile Pimiento	Cajas 5kg/11lb	Yellow	\$22.00	\$24.00	México
Chile Pimiento	Cajas 5kg/11lb	Orange	\$22.00	\$24.00	México
Piña	Caja 1 Layer		\$10.00	\$11.00	Costa Rica
Piña	Caja 1 Layer		\$10.00	\$12.00	Costa Rica
Piña	Caja 1 Layer		\$10.00	\$12.00	Costa Rica
Piña	Caja 1 Layer		\$10.00	\$10.00	Costa Rica
Piña	Caja 1 Layer		\$10.00	\$10.00	Guatemala
Piña	Caja 1 Layer		\$8.00	\$8.00	México
Piña	Caja 1 Layer		\$11.00	\$11.00	México
Piña	Caja 1 Layer		\$11.00	\$11.00	México
Piña	Caja 1 Layer		\$9.00	\$9.50	México
Piña	Caja 1 Layer		\$8.00	\$9.50	México
Piña	Caja 1 Layer		\$9.00	\$10.00	Panamá
Piña	Caja 1 Layer		\$9.00	\$10.00	Panamá
Plátano	Caja 50 lb		\$21.00	\$23.00	Ecuador
Plátano	Caja 50 lb		\$25.00	\$25.00	Guatemala
Plátano	Caja 50 lb		\$22.00	\$23.00	México
Frambuesa	Fiats 12 6-Oz Cups With Lids	Red	\$28.00	\$32.00	California
Frambuesa	Fiats 12 6-Oz Cups With Lids	Red	\$30.00	\$34.00	California
Frambuesa	Fiats 12 6-Oz Cups With Lids	Red	\$30.00	\$34.00	México
Güicoyitos	4/7 Bushel Cartons	Zucchini	\$9.00	\$10.00	México

Fuente: realizado con datos del Departamento de Agricultura de los Estados Unidos –USDA-

5ª. Av. 8-06 zona 9, Tels.: 2334-1048 / 2360-4425 y 28





PRODUCTO	UNIDAD	VARIEDAD	PRECIO MINIMO (SEMANA 7 AL 13 DE MARZO)	PRECIO MAXIMO (SEMANA 7 AL 13 DE MARZO)	ORIGEN
Güicoyitos	4/7 Bushel Cartons	Zucchini	\$9.00	\$10.00	México
Güicoyitos	4/7 Bushel Cartons	Zucchini	\$8.00	\$9.00	México
Güicoyitos	4/7 Bushel Cartons	Yellow Crookneck	\$18.00	\$19.00	California
Güicoyitos	4/7 Bushel Cartons	Yellow Crookneck	\$18.00	\$19.00	California
Güicoyitos	4/7 Bushel Cartons	Yellow Crookneck	\$15.00	\$16.00	México
Güicoyitos	4/7 Bushel Cartons	Yellow Straightneck	\$17.00	\$18.00	California
Güicoyitos	4/7 Bushel Cartons	Yellow Straightneck	\$15.00	\$16.00	México
Güicoyitos	4/7 Bushel Cartons	Yellow Straightneck	\$14.00	\$15.00	México
Güicoyitos	4/7 Bushel Cartons	Grey	\$9.00	\$10.00	México
Güicoyitos	4/7 Bushel Cartons	Grey	\$9.00	\$10.00	México
Güicoyitos	4/7 Bushel Cartons	Grey	\$8.00	\$9.00	México
Güicoyitos	Caja Bushel	Acorn	\$13.00	\$14.00	México
Güicoyitos	Caja 40 Lb	Banana	\$18.00	\$20.00	México
Güicoyitos	Caja Bushel	Butternut	\$12.00	\$13.00	México
Güicoyitos	Caja Bushel	Butternut	\$13.00	\$14.00	México
Güicoyitos	Caja Bushel	Butternut	\$15.00	\$16.00	México
Güicoyitos	Caja Bushel	Kabocha	\$9.00	\$10.00	México
Güicoyitos	Caja Bushel	Kabocha	\$12.00	\$14.00	México
Güicoyitos	Caja Bushel	Spaghetti	\$12.00	\$13.00	México
Güicoyitos	Caja Bushel	Spaghetti	\$14.00	\$15.00	México
Tomates	Caja 25 Lb Loose	Vine Ripes	\$11.00	\$12.00	México
Tomates	Caja 25 Lb Loose	Vine Ripes	\$11.00	\$12.00	México
Tomates	Caja 25 Lb Loose	Vine Ripes	\$12.00	\$12.00	México
Tomates	Caja 25 Lb Loose	Vine Ripes	\$12.00	\$12.00	México
Tomates	5 Kg/11 Lb Flats	Vine Ripes	\$30.00	\$30.00	California
Tomates	5 Kg/11 Lb Flats	Vine Ripes	\$10.00	\$11.00	California
Tomates	5 Kg/11 Lb Flats	Vine Ripes	\$30.00	\$30.00	México
Tomates	Flats 2 Layer	Vine Ripes	\$10.00	\$12.00	México
Tomates	Flats 2 Layer	Vine Ripes	\$10.00	\$12.00	México
Tomates	Flats 2 Layer	Vine Ripes	\$10.00	\$12.00	México
Tomates	Flats 2 Layer	Vine Ripes	\$10.00	\$12.00	México
Tomates	Flats 2 Layer	Vine Ripes	\$10.00	\$11.00	México
Tomates	Flats 2 Layer	Vine Ripes	\$10.00	\$11.00	México
Tomates	Flats 2 Layer	Vine Ripes	\$11.00	\$11.00	México
Tomates	Flats 2 Layer	Vine Ripes	\$11.00	\$11.00	México
Tomates	Lugs 3 Layer	Vine Ripes	\$13.00	\$15.00	México
Tomates	Lugs 3 Layer	Vine Ripes	\$13.00	\$15.00	México
Tomates	Caja 10 Lb	Vine Ripe - Heirloom Varieties	\$14.00	\$15.00	México

Fuente: realizado con datos del Departamento de Agricultura de los Estados Unidos –USDA–

5ª. Av. 8-06 zona 9, Tels.: 2334-1048 / 2360-4425 y 28



PRODUCTO	UNIDAD	VARIEDAD	PRECIO MINIMO (SEMANA 7 AL 13 DE MARZO)	PRECIO MAXIMO (SEMANA 7 AL 13 DE MARZO)	ORIGEN
Tomates, Cherry	Flats 12 1-Pt Baskets	Red	\$12.00	\$15.00	México
Tomates, Cherry	Flats 12 1-Pt Baskets	Red	\$15.00	\$16.00	México
Tomates, Cherry	Flats 12 1/2-Pt Cups Whit Lids	Pear Type	\$25.00	\$25.00	México
Tomates, Cherry	Flats 12 1/2-Pt Cups Whit Lids	Pear Type	\$25.00	\$25.00	México
Tomates, Cherry	Flats 12 1/2-Pt Cups Whit Lids	Pear Type	\$38.00	\$38.00	México
Tomates, Cherry	Flats 12 1/2-Pt Cups Whit Lids	Pear Type	\$38.00	\$38.00	México

Fuente: realizado con datos del Departamento de Agricultura de los Estados Unidos –USDA–

## Toronto, Canadá

PRODUCTO	UNIDAD	VARIEDAD	PRECIO MINIMO (SEMANA 7 AL 13 DE MARZO)	PRECIO MAXIMO (SEMANA 7 AL 13 DE MARZO)	ORIGEN
Aguacate	Caja 2 Layer	Hass	\$30.70	\$39.73	México
Aguacate	Caja 2 Layer	Hass	\$32.50	\$41.98	México
Aguacate	Caja 1 Layer	Hass	\$11.74	\$16.70	México
Aguacate	Caja 1 Layer	Hass	\$12.19	\$14.90	México
Aguacate	Caja 1 Layer	Hass	\$19.86	\$20.54	México
Banano	Caja 40 Lb		\$17.16	\$21.22	Costa Rica
Banano	Caja 15 Lb	Baby	\$12.64	\$16.25	Ecuador
Banano	Caja 20 Lb	Red	\$14.45	\$15.80	Ecuador
Brócoli	Caja		\$13.54	\$18.28	Estados Unidos
Brócoli	Caja		\$34.31	\$43.34	Estados Unidos
Brócoli	Caja 20 Lb Loose	Crown Cut	\$12.19	\$19.86	California
Brócoli	Caja 20 Lb Loose	Crown Cut	\$13.54	\$16.25	México
Brócoli	Caja	Baby Hybrid Type	\$30.25	\$31.60	Estados Unidos
Melón	1/2 Caja		\$19.86	\$23.93	Guatemala
Melón	1/2 Caja		\$15.80	\$23.93	Guatemala
Melón	1/2 Caja		\$17.61	\$23.93	Guatemala
Papaya	30 Bl Cartons		\$28.89	\$36.57	México
Arveja	Caja 10 lb	Sugar Snap Peas	\$17.16	\$25.73	China
Arveja	Caja 10 lb	Snow Peas	\$13.54	\$17.16	China
Chile Pimiento	Caja 25 lb	Green	\$23.48	\$27.09	México
Chile Pimiento	Caja 25 lb	Green	\$28.89	\$30.70	Estados Unidos
Chile Pimiento	Caja 25 lb	Green	\$25.28	\$27.09	Estados Unidos
Chile Pimiento	Caja 25 lb	Red	\$27.09	\$30.70	México
Chile Pimiento	Cajas 5 kg/11lb	Red	\$16.25	\$19.86	México
Chile Pimiento	Caja 25 lb	Yellow	\$28.89	\$32.50	México
Chile Pimiento	Cajas 5 kg/11lb	Yellow	\$19.86	\$22.57	México

Fuente: realizado con datos del Departamento de Agricultura de los Estados Unidos –USDA–

5ª. Av. 8-06 zona 9, Tels.: 2334-1048 / 2360-4425 y 28



PRODUCTO	UNIDAD	VARIEDAD	PRECIO MINIMO (SEMANA 7 AL 13 DE MARZO)	PRECIO MAXIMO (SEMANA 7 AL 13 DE MARZO)	ORIGEN
Chile Pimiento	Cajas 5kg/11 lb	Orange	\$18.96	\$22.57	México
Piña	Caja		\$9.93	\$12.64	Costa Rica
Piña	Caja		\$10.83	\$14.45	Costa Rica
Piña	Caja		\$10.83	\$12.41	Costa Rica
Plátano	Caja 25 Lb		\$25.28	\$29.80	Colombia
Frambuesa	Fiats 12 6-Oz Cups With Lids	Red	\$30.70	\$36.12	California
Frambuesa	Fiats 12 6-Oz Cups With Lids	Red	\$33.41	\$48.76	Estados Unidos
Güicoyitos	Caja 20 Lb	Zucchini	\$12.64	\$14.45	México
Güicoyitos	Caja 20 Lb	Yellow Straightneck	\$16.25	\$23.48	México
Güicoyitos	25 Lb Containers	Grey	\$18.06	\$21.67	México
Güicoyitos	Caja 35-40 lb	Acorn	\$25.51	\$25.51	Estados Unidos
Güicoyitos	Caja 35-40 lb	Buttercup	\$23.25	\$23.25	Canadá
Güicoyitos	Caja 35-40 lb	Buttercup	\$26.18	\$31.15	Estados Unidos
Güicoyitos	Caja 35-40 lb	Butternut	\$19.19	\$21.67	Canadá
Güicoyitos	Caja 35-40 lb	Butternut	\$28.67	\$32.05	Estados Unidos
Güicoyitos	Caja 35-40 lb	Spaghetti	\$30.70	\$30.70	Canadá
Güicoyitos	Caja 35-40 lb	Spaghetti	\$30.25	\$31.60	Estados Unidos
Tomates	15 Lb Flats	Vine Ripes	\$12.64	\$15.35	México
Tomates	15 Lb Flats	Vine Ripes	\$19.86	\$19.86	México
Tomates	15 Lb Flats	Vine Ripes	\$19.86	\$19.86	México
Tomates	15 Lb Flats	Vine Ripes	\$13.54	\$14.45	Canadá
Tomates	15 Lb Flats	Vine Ripes	\$13.54	\$14.45	Canadá
Tomates	Caja 25 lb Loose	Vine Ripes	\$20.77	\$20.77	México
Tomates	Caja 25 lb Loose	Vine Ripes	\$17.61	\$22.57	Estados Unidos
Tomates	Caja 25 lb Loose	Vine Ripes	\$17.61	\$20.77	Estados Unidos
Tomates	Caja 25 lb Loose	Vine Ripes	\$17.16	\$20.77	Estados Unidos
Tomates	5 Kg/11 lb Flats	Vine Ripes	\$10.83	\$14.45	México
Tomates	5 Kg/11 lb Flats	Vine Ripes	\$9.93	\$18.06	Canadá
Tomates, Cherry	Flats 12 1-Pt Baskets		\$13.54	\$17.16	Estados Unidos

Fuente: realizado con datos del Departamento de Agricultura de los Estados Unidos –USDA–



## México, Distrito Federal, Central de Abastos

PRODUCTO	UNIDAD	VARIEDAD	PRECIO MINIMO (SEMANA 7 AL 13 DE MARZO)	PRECIO MAXIMO (SEMANA 7 AL 13 DE MARZO)	ORIGEN
Aguacate	10 Kg Containers	Hass	\$13.59	\$13.59	Michoacán
Banano	18 Kg Cartons	Chiapas	\$7.55	\$9.06	Chiapas
Banano	18 Kg Cartons	Tabasco	\$7.55	\$9.06	Tabasco
Banano	18 Kg Cartons	Dominico	\$21.90	\$22.65	Chiapas
Brócoli	Cartons/Crates		\$0.45	\$0.45	Puebla
Melón	38 Kg Cartons/Crates		\$22.65	\$27.18	Guerrero
Melón	38 Kg Cartons/Crates		\$21.14	\$25.67	Guerrero
Papaya	Caja	Maradol Type	\$0.64	\$0.76	Oaxaca
Chile Pimiento	12 Kg Containers	Green	\$16.61	\$17.37	Sinaloa
Piña	Caja		\$1.06	\$1.13	Veracruz
Piña	Caja		\$0.83	\$0.83	Veracruz
Plátano	Caja	Green	\$0.60	\$0.64	Chiapas
Güicoyitos	25 Kg Cartons	Zucchini	\$8.31	\$12.84	Oaxaca
Tomates	Flats	Immature Greens	\$0.32	\$0.36	Sinaloa
Tomates	10 Kg Cartons	Vine Ripes	\$8.31	\$9.82	Sinaloa

Fuente: realizado con datos del Departamento de Agricultura de los Estados Unidos –USDA–

## París, Francia, Unión Europea

PRODUCTO	UNIDAD	VARIEDAD	PRECIO MINIMO (SEMANA 7 AL 13 DE MARZO)	PRECIO MAXIMO (SEMANA 7 AL 13 DE MARZO)	ORIGEN
Aguacate	Caja	Hass	\$15.11	\$15.79	España
Aguacate	Caja	Hass	\$13.73	\$14.42	España
Brócoli	Caja		\$1.51	\$1.72	España
Chile Pimiento	Caja	Green	\$2.06	\$2.20	España
Chile Pimiento	Caja	Red	\$2.40	\$2.40	España
Piña	Caja 1 Layer		\$1.10	\$1.10	Costa Rica
Piña	Caja 1 Layer		\$1.30	\$1.30	Cote D'ivoire
Piña	Caja 1 Layer		\$2.88	\$2.88	Western Africa
Frambuesa	125 Gm Containers	Red	\$17.85	\$20.60	España
Güicoyitos	Caja	Zucchini	\$1.10	\$1.17	España
Tomates	Flats		\$1.51	\$1.58	Morocco
Tomates	Flats		\$1.51	\$1.79	España
Tomates	Flats		\$1.44	\$1.51	Tunisia
Tomates	Flats 1 Layer	Vine Ripe - Heirloom Varieties	\$2.33	\$2.47	España

Fuente: realizado con datos del Departamento de Agricultura de los Estados Unidos –USDA–

5ª. Av. 8-06 zona 9, Tels.: 2334-1048 / 2360-4425 y 28



## Precios de las principales ornamentales de Guatemala en los diferentes mercados internacionales y origen de las compras

### Boston, Estados Unidos

PRODUCTO	UNIDAD	VARIEDAD	PRECIO MINIMO (SEMANA 7 AL 13 DE MARZO)	PRECIO MAXIMO (SEMANA 7 AL 13 DE MARZO)	ORIGEN
Ave Del Paraíso (Strelitzia)	Vástago		\$1.85	\$2.50	Ecuador
Ave Del Paraíso (Strelitzia)	Ramo 5s		\$12.50	\$12.50	Costa Rica
Claveles	Vastago		\$0.50	\$0.50	Colombia
Claveles	Vastago		\$0.38	\$0.38	Colombia
Claveles	Vastago		\$0.45	\$0.45	Colombia
Claveles Miniatura	Ramo	Assorted Colors	\$4.00	\$4.00	Colombia
Crisantemos	Vastago	Standard	\$1.10	\$1.10	Ecuador
Crisantemos	Ramo 10s	Disbud	\$7.50	\$7.50	Colombia
Crisantemos	Ramo 10s	Disbud	\$6.50	\$6.50	Colombia
Clementinas	Flat Cartons 10 - Lb Mesh Bags		\$40.00	\$42.00	California
Clementinas	Flat Cartons 10 - Lb Mesh Bags		\$32.00	\$42.00	California
Clementinas	Flat Cartons 10 - Lb Mesh Bags		\$37.00	\$39.00	California
Clementinas	Flat Cartons 10 - Lb Mesh Bags		\$28.00	\$40.00	Morocco
Clementinas	Flat Cartons 10 - Lb Mesh Bags		\$28.00	\$40.00	Morocco
Clementinas	Flat Cartons 10 - Lb Mesh Bags		\$35.00	\$40.00	España
Clementinas	Flat Cartons 10 - Lb Mesh Bags		\$28.00	\$40.00	España
Clementinas	2.3 Kg/5 lb Containers		\$7.00	\$7.00	California
Clementinas	2.3 Kg/5 lb Containers		\$6.50	\$6.50	California
Clementinas	2.3 Kg/5 lb Containers		\$7.00	\$7.00	Israel
Clementinas	2.3 Kg/5 lb Containers		\$6.50	\$6.50	Morocco
Daffodil	Ramo 10s		\$7.50	\$7.50	New Jersey
Daffodil	Ramo 10s	Various Varieties	\$5.90	\$6.50	Netherlands
Diente De Leon	Cartons/Crates Binched		\$16.00	\$18.00	Georgia
Gerbera	Vastago	Standard Type	\$1.25	\$1.25	California
Gerbera	Vastago	Standard Type	\$1.35	\$1.35	Canadá
Gerbera	Vastago	Standard Type	\$1.25	\$1.25	New England
Gerbera	Vastago	Miniature Type	\$0.85	\$0.85	California
Gerbera	Vastago	Miniature Type	\$0.75	\$0.85	Canadá
Gerbera	Vastago	Miniature Type	\$0.85	\$0.90	New England
Gladiola	Ramo		\$12.50	\$12.50	California
Gladiola	Ramo		\$10.00	\$10.00	California
Lirios	Ramo 10s	Asiatic Type	\$12.50	\$12.50	Maine

Fuente: realizado con datos del Departamento de Agricultura de los Estados Unidos –USDA–

5<sup>a</sup>. Av. 8-06 zona 9, Tels.: 2334-1048 / 2360-4425 y 28



PRODUCTO	UNIDAD	VARIEDAD	PRECIO MINIMO (SEMANA 7 AL 13 DE MARZO)	PRECIO MAXIMO (SEMANA 7 AL 13 DE MARZO)	ORIGEN
Lirios	Ramo	Asiatic Type	\$12.00	\$13.50	California
Lirios	Ramo	Asiatic Type	\$13.50	\$13.50	Costa Rica
Lirios	Ramo	Asiatic Type	\$12.50	\$12.50	Maine
Lirios	Ramo 10s	Oriental Type	\$22.50	\$22.50	Colombia
Lirios	Ramo	Oriental Type	\$25.00	\$27.50	New England
Lirios	Ramo 10s	Oriental Type	\$20.00	\$22.50	California
Lirios	Ramo 10s	Oriental Type	\$17.50	\$20.00	Canadá
Lirios	Ramo 10s	Oriental Type	\$17.50	\$18.00	Costa Rica
Lirios	Ramo 10s	Oriental Type	\$20.00	\$20.00	Maine
Lirios	Ramo 10s	Oriental Type	\$22.50	\$30.00	Canadá
Lirios	Ramo 10s	Oriental Type	\$30.00	\$30.00	California
Lirios	Ramo 10s	Oriental Type	\$20.00	\$20.00	Costa Rica
Lirios	Ramo 10s	Oriental Type	\$30.00	\$30.00	Netherlands
Lirios	Ramo	Oriental Type	\$20.00	\$20.00	New England
Lirios	Ramo 10s	Oriental Type	\$20.00	\$22.50	California
Lirios	Ramo 10s	Oriental Type	\$17.50	\$20.00	Canadá
Lirios	Ramo 10s	Oriental Type	\$17.50	\$18.00	Costa Rica
Lirios	Ramo 10s	Oriental Type	\$20.00	\$20.00	Maine
Lirios	Ramo 10s	Oriental Type	\$26.50	\$26.50	Canadá
Lirios	Ramo 10s	Oriental Type	\$25.00	\$25.00	California
Lirios	Ramo 10s	Oriental Type	\$20.00	\$20.00	Costa Rica
Lirios	Ramo 10s	Oriental Type	\$30.00	\$30.00	Netherlands
Lirios	Ramo 5s	Oriental Type	\$18.50	\$18.50	New England
Lirios	Ramo	Oriental Type	\$20.00	\$20.00	New England
Lirios	Ramo 10s	Oriental Type	\$25.00	\$25.00	California
Rosa, Garden Hybrids	Vástago		\$2.35	\$2.35	California
Rosa, Garden Hybrids	Vástago		\$2.35	\$2.35	Ecuador
Rosa, Hybrid Tea	Vástago	Asstd Colors Incl Red	\$0.75	\$0.85	Colombia
Rosa, Hybrid Tea	Vástago	Asstd Colors Incl Red	\$0.85	\$0.85	Ecuador
Rosa, Hybrid Tea	Vástago	Asstd Colors Incl Red	\$0.75	\$0.75	Ecuador
Rosa, Hybrid Tea	Vástago	Asstd Colors Incl Red	\$0.70	\$0.70	Ecuador
Rosa, Hybrid Tea	Vástago	Asstd Colors Incl Red	\$0.50	\$0.50	Ecuador
Rosa, Spray Type	Ramo 10s	Assorted Colors	\$12.50	\$12.50	Ecuador
Rosa, Spray Type	Ramo 10s	Assorted Colors	\$8.50	\$8.50	Ecuador
Rosa, Sweetheart	Vástago		\$1.25	\$1.25	Canadá
Rosa, Sweetheart	Vástago	Red Varieties	\$0.95	\$0.95	Canadá
Rosa, Sweetheart	Vástago	Red Varieties	\$0.95	\$0.95	Netherlands
Rosa, Sweetheart	Vástago	Pink Varieties	\$0.95	\$0.95	Netherlands

Fuente: realizado con datos del Departamento de Agricultura de los Estados Unidos –USDA–

5<sup>a</sup>. Av. 8-06 zona 9, Tels.: 2334-1048 / 2360-4425 y 28