



## **Comportamiento de precios** Principales productos agropecuarios

**Año 2015**

Semana: del 24 al 30 de abril



**Contenido**

Presentación .....	4
Resumen de precios nacionales.....	5
Resumen de precios internacionales.....	6
Granos básicos .....	7
<i>Cuadro 1. Precio promedio semanal.....</i>	<i>7</i>
<i>Tabla 1. Precios diarios, pagados al mayorista en el mercado La Terminal.....</i>	<i>8</i>
Hortalizas .....	9
<i>Cuadro 1. Precio promedio semanal.....</i>	<i>9</i>
<i>Tabla 1. Precios diarios, pagados al mayorista en el mercado La Terminal.....</i>	<i>11</i>
Frutas.....	12
<i>Cuadro 1. Precio promedio semanal.....</i>	<i>12</i>
<i>Tabla 1. Precios diarios, pagados al mayorista en el mercado La Terminal.....</i>	<i>14</i>
Productos de origen animal.....	15
<i>Cuadro 1. Precio promedio semanal.....</i>	<i>15</i>
<i>Tabla 1. Precios diarios, pagados al mayorista en el mercado La Terminal.....</i>	<i>16</i>
Hidrobiológicos.....	17
<i>Tabla 1. Precios diarios, pagados al mayorista en el mercado La Terminal.....</i>	<i>17</i>
Flores.....	18
<i>Tabla 1. Precios diarios, pagados al consumidor en el mercado La Terminal.....</i>	<i>18</i>
Abarrotes .....	18
<i>Tabla 1. Precios diarios, pagados al mayorista en el mercado La Terminal.....</i>	<i>18</i>
<i>Tabla 2. Precios diarios, pagados por el consumidor en el mercado La Terminal.....</i>	<i>19</i>
Tabla 1 Precios en dólares de productos agropecuarios, pagados al mayorista en los principales mercados centroamericanos .....	20
Precios internacionales .....	21
Maíz.....	21
<i>Cuadro 1. Precios a futuro de maíz .....</i>	<i>21</i>
<i>Cuadro 2. Precios de contado de maíz.....</i>	<i>22</i>
Soya.....	22
<i>Cuadro 1. Precios a futuro de frijol soya .....</i>	<i>23</i>
<i>Cuadro 2. Precios de contado de frijol soya.....</i>	<i>23</i>



Arroz .....	24
Precios del arroz .....	24
<i>Gráfico 1 Comportamiento contrato mayo-15</i> .....	24
<i>Cuadro 1. Precios a futuro de arroz</i> .....	24
Trigo.....	25
<i>Cuadro 1. Precios a futuro de trigo</i> .....	25
<i>Cuadro 2. Precios de contado de trigo</i> .....	26
Café .....	26
<i>Gráfico 1 Comportamiento contrato mayo -15</i> .....	27
<i>Cuadro 1. Precios a futuro de café</i> .....	27
<i>Cuadro 2. Precios de contado de café</i> .....	28
Azúcar.....	28
<i>Gráfico 1 Comportamiento contrato julio -15</i> .....	29
<i>Cuadro 1. Precios a futuro de azúcar 11</i> .....	29
<i>Cuadro 2. Precios a futuro de azúcar 16</i> .....	30
Cacao.....	30
<i>Cuadro 1. Precios a futuro de cacao</i> .....	30
Precio internacional del cacao.....	31
<i>Gráfico 1 Comportamiento contrato mayo -15</i> .....	31
Precios de hortalizas y frutas de Guatemala en mercados internacionales y origen de las compras .....	32
<i>Miami, Estados Unidos</i> .....	32
<i>Los Ángeles, Estados Unidos</i> .....	34
<i>Toronto, Canadá</i> .....	37
<i>México, Distrito Federal, Central de Abastos</i> .....	39
<i>París, Francia, Unión Europea</i> .....	40
Precios de las principales ornamentales de Guatemala en mercados internacionales y origen de las compras .....	40
<i>Boston, Estados Unidos</i> .....	40



## Presentación

Este informe semanal consolida el reporte de los precios promedio o moda diarios, de productos agropecuarios y granos básicos, pagados al mayorista, y las variaciones promedio con respecto a la semana anterior. Los datos son obtenidos de una muestra de cuatro informantes, como mínimo.


Los técnicos de investigación de mercados, de Diplan, utilizan la encuesta como método de recolección de información, para ello visitan diferentes mercados capitalinos los días de abastecimiento. Los productos han sido seleccionados desde la perspectiva de su importancia en la canasta básica, y se incluyen los granos básicos por ser esenciales en la seguridad alimentaria. Asimismo, se presentan las observaciones técnicas derivadas de los resultados reflejados en las encuestas.

En cuanto a los precios internacionales, se toman como referencia los reportes de analistas, corredores de futuros o agencias reguladoras, como Price Futures Group, Organización Internacional del Café, Green Pool, Commodity Futures Trading Commission –CFTC–, Agencia de Servicios a la Comercialización y Desarrollo de Mercados Agropecuarios –Aserca– o los publicados por agencias internacionales de noticias.



## Resumen de precios nacionales

**Tabla 1. Productos que presentaron variaciones significativas en el mercado La Terminal, al mayorista**

Producto	Precios de la semana actual (quetzales)		Precio promedio semanal (quetzales)		Diferencia (Q) semana actual - anterior		Situación de la oferta	Factores que influyeron en la variación y comentarios
	Mín.	Máx.	Anterior	Actual				
*Maíz blanco, de primera (quintal)	130.00	131.00	131.80	130.25		-1.55	Creciente	Este comportamiento obedece al incremento del abastecimiento al mercado principalmente de Petén, debido a que el ciclo de cosecha se encuentra en su fase alta, las compras extraordinarias que se realizan en el interior por acopio se dan en (Izabal y Alta Verapaz).
*Frijol negro, de primera (quintal)	325.00	328.00	323.40	327.25		3.85	Decreciente	Este comportamiento obedece a la disminución del abastecimiento al mercado y el incremento de la demanda de centros de acopio particulares para contar con reserva en los meses de mayo a agosto.
Frijol rojo (quintal)	513.00	525.00	525.00	522.00		-3.00	Creciente	Este comportamiento obedece al incremento en el abastecimiento al mercado, además que durante el periodo bajó la demanda externa (El Salvador y Honduras)
Arroz oro 90-10 (quintal)	300.00	303.00	303.00	300.75		-2.25	Creciente	Según comentarios de los mayoristas, la oferta tiende a incrementarse por el comportamiento de los precios internacionales, y la presencia de producto de origen mexicano en algunas regiones del occidente
Tomate industrial mediano de primera (caja 45 a 50 lb)	110.00	110.00	100.00	110.00		10.00	Decreciente	Por incremento en la demanda externa y que el ciclo de cosecha está pasando de una fase alta a media
Güisquil mediano (ciento)	60.00	70.00	73.33	63.33		-10.00	Creciente	reducción de la demanda externa, y el ciclo de cosecha está en una fase optima de acuerdo a la estacionalidad de la producción
Papa Loman, Lavada, Grande, de Primera (Quintal)	160.00	180.00	153.33	173.33		20.00	Decreciente	Reducción en la oferta debido a la demanda externa, más que el ciclo de cosecha está bajo en las zonas productoras de acuerdo a la estacionalidad de la producción
Piña mediana de primera (ciento)	300.00	350.00	300.00	316.67		16.67	Decreciente	Reducción en la recolección de producto en las zonas productoras, ciclo de cosecha se encuentra en una fase media de acuerdo a la estacionalidad de la producción.
Limón criollo. Mediano, de primera (millar)	200.00	217.00	239.00	211.33		-27.67	Creciente	Incremento en la oferta debido a que el ciclo de cosecha está pasando de una fase baja a media, de acuerdo a la estacionalidad de la producción.
Papaya criolla mediana (ciento)	533.00	533.00	500.00	533.00		33.00	Decreciente	Reducción en el ingreso al mercado, durante el periodo analizado

\*Aunque estos no presentan variaciones significativas, se incluyen por su importancia en la seguridad alimentaria de la población guatemalteca.



## Resumen de precios internacionales

El comportamiento de precios futuros de los principales productos agrícolas, durante esta semana, se describe a continuación:

**MAÍZ:** Durante la semana el comportamiento fue con tendencia a la baja.

- La baja: debido a que el gobierno de Argentina da ventajas a los compradores, y a las buenas cosechas en Sudamérica y EUA. Por otro lado, la gripe Aviar que enfrenta EUA alerta a los compradores.

- El alza: debido a la paralización laboral en las instalaciones portuarias en Argentina, así como al alza del petróleo y la debilidad del dólar frente a las demás monedas.

Según la AFP, Dewey Strickler, de Ag Watch Market Advisors, dijo: "El clima no es un factor, en la medida en que es favorable para la siembra y los cultivos".

**SOYA:** Durante la semana el comportamiento mixto.

- La baja: debido a pronósticos buenos de la producción de Argentina y la noticia de la aprobación de un gen que soporta climas secos.

- El alza: debido a se inició nueva huelga por transportistas de Brasil y record en la oferta mundial.

Según el Diario Clarin, Federico Trucco, CEO de la empresa Bioceres, que junto con el Indear (Instituto de Agrobiotecnología Rosario) tienen el uso y la explotación exclusiva de esta innovación indicó que: "La aprobación de la Conabia (Comisión Nacional Asesora de Biotecnología Agropecuaria) es un primer antecedente para esta tecnología. Con este suceso emblemático, la comisión determinó que estos genes de tolerancia a sequía no son un riesgo para el ambiente y es un punto de partida en varios sentidos".

**TRIGO:** Durante la semana el comportamiento fue mixto.

- El Alza: debido al debilitamiento del dólar.

- La baja: debido a ventas técnicas y fuerte competencia de las exportaciones globales.

Según la AFP, Dewey Strickler, de Ag Watch Market Advisors, dijo: "En este momento el dólar está en fuerte baja debido a los malos datos del producto interno bruto (PIB) de Estados Unidos, lo que impulsó los precios".

**CAFÉ:** CAFÉ: El comportamiento durante la semana fue mixto con tendencia alcista.

- La Baja: debido a perspectivas en Brasil, que muestran una cosecha mejor que lo esperada.

- El Alza: debido a compras técnicas y al vencimiento del contrato vigente de mayo.

Según Marcy Nicholson y David Brough de Notimérica, "Los futuros de café perdieron más de un 3 por ciento después de que el grupo Mercon Coffee estimó que Brasil produciría 50,3 millones de sacos de 60 kilos en la cosecha 2015/2016. La correduría de materias primas Marex Spectron proyectaba una cosecha de 49 millones de sacos".

**AZÚCAR:** Durante la semana el comportamiento fue mixto.

- La Baja: debido a ventas de fondos y fundamentos y factores técnicos.

- El Alza: debido al vencimiento del contrato vigente de mayo y la poca producción de ese suministro, respecto al año pasado en Brasil.

Según Marcy Nicholson y David Brough de Notimérica, "La noticia de un alza del impuesto a las importaciones de azúcar en India presionó a los precios, debido a que apuntó a una menor demanda internacional por el endulzante".







## Granos básicos

Cuadro 1. Precio promedio semanal

Maíz blanco (quintal)	Precio promedio (quetzales)		Variación	
	Anterior	Actual	Absoluta (Q)	Relativa (%)
	131.80	130.25	-1.55	-1.18%
	<b>Precio en relación con la semana anterior:</b> Tendencia a la baja			
	<b>Situación de la oferta:</b> Incremento moderado.			
	<b>Causas:</b> Durante la semana se observaron mayores volúmenes en oferta y precios a la baja; este comportamiento es estacional y obedece a la fase alta de cosechas en la región norte, mayoritariamente de la cosecha postrera del departamento de Petén. Cabe destacar que las cosechas de Alta Verapaz e Izabal, no tienen presencia actualmente en el mercado La terminal; comentarios de transportistas y mayoristas indican que este grano se está acopiando en los mencionados departamentos, con el propósito de almacenar y así poder contar con reservas suficientes, para los meses de mayo/agosto, período en el que habitualmente no se cuenta con cosecha relevante.			
	<b>Tendencia:</b> Para la próxima semana se espera un decremento de oferta y que el precio se estabilice, considerando que el ciclo productivo actual empieza a declinar en algunas zonas productoras del departamento de Petén.			
Frijol negro (quintal)	Anterior	Actual	Absoluta (Q)	Relativa (%)
	323.40	327.25	3.85	1.19%
	<b>Precio en relación con la semana anterior:</b> Al alza			
	<b>Situación de la oferta:</b> Decreciente			
	<b>Causas:</b> Durante la semana se observaron menores volúmenes en oferta e incremento moderado del precio a nivel de transportista y mayorista; este comportamiento, según los mayoristas es habitual y obedece a que en estas fechas regularmente crece la demanda de particulares, que almacenan los excedentes de cosecha de la región norte, así poder contar con suficiente grano para el abasto a los mercados, durante el período de mayo/agosto.			
	<b>Tendencia:</b> Para la próxima semana se espera un incremento de demanda y posible alza en el precio, considerando también que el ciclo productivo en Petén está bajando de intensidad.			
Frijol rojo, de primera (quintal)	Anterior	Actual	Absoluta (Q)	Relativa (%)
	525.00	522.00	-3.00	-0.57%
	<b>Precio en relación con la semana anterior:</b> A la baja.			
	<b>Situación de la oferta:</b> Creciente			
	<b>Causas:</b> Durante la semana se pudo apreciar un leve incremento de oferta en el mercado local, lo que se reflejó en la baja del precio. Este comportamiento de la oferta y del precio está ligado a la influencia que tiene la demanda de El Salvador y Honduras, la cual se redujo considerablemente durante el período comentado.			
	<b>Tendencia:</b> Para la próxima semana se podría esperar que la oferta y demanda se mantengan en condiciones similares y posiblemente el precio se estabilice.			



Arroz oro (quintal)	Anterior	Actual	Absoluta (Q)	Relativa (%)
	303.00	300.75	-2.25	-0.74%
	<b>Precio en relación con la semana anterior:</b> A la baja			
	<b>Situación de la oferta:</b> Creciente			
	<b>Causas:</b> Durante la semana se observó incremento moderado de los volúmenes ofertados, sin embargo, la variación del precio es leve; de acuerdo con comentarios del mercado, la oferta tiende a incrementarse por el comportamiento de los precios internacionales y que en algunas regiones del occidente hay presencia de grano procedente de México.			
	<b>Tendencia:</b> Para la próxima semana se espera oferta y demanda en condiciones similares y que el precio registre baja nuevamente.			
Sorgo (quintal)	Anterior	Actual	Absoluta (Q)	Relativa (%)
	135.00	135.00	0.00	0.00%
	<b>Precio en relación con la semana anterior:</b> Estable			
	<b>Situación de la oferta:</b> Normal para la época.			
	<b>Causas:</b> Durante la semana se observó poca oferta, sin embargo, el precio no tuvo variación y se mantiene estable. Este comportamiento de la oferta y precio alto obedecen a que no es época de cosecha y el abastecimiento de los mercados mayoristas es de producto almacenado.			
	<b>Tendencia:</b> Para la próxima semana se espera un comportamiento similar del abasto a los mercados y estabilidad en el precio.			

**Tabla 1. Precios diarios, pagados al mayorista en el mercado La Terminal**

Producto	Medida	Precios diarios (quetzales)				Promedio semanal (quetzales)	
		24	27	28	29	24 al 30 abr	17 al 23 abr
Arroz oro 90-10	Quintal	303.00	300.00	300.00	300.00	300.75	303.00
Arroz oro 80-20	Quintal	278.00	278.00	278.00	278.00	278.00	278.00
Frijol blanco de primera	Quintal	500.00	500.00	500.00	492.00	498.00	500.00
Frijol blanco de segunda	Quintal	467.00	467.00	467.00	467.00	467.00	467.00
Frijol negro de primera	Quintal	325.00	328.00	328.00	328.00	327.25	323.40
Frijol negro de segunda	Quintal	315.00	315.00	315.00	315.00	315.00	307.00
Frijol rojo de primera	Quintal	525.00	525.00	525.00	513.00	522.00	525.00
Frijol rojo de segunda	Quintal	500.00	500.00	500.00	475.00	493.75	500.00
Maíz amarillo de primera	Quintal	143.00	141.00	141.00	140.00	141.25	143.40
Maíz amarillo de segunda	Quintal	135.00	135.00	135.00	135.00	135.00	135.00
Maíz blanco de primera	Quintal	131.00	130.00	130.00	130.00	130.25	131.80
Maíz blanco de segunda	Quintal	128.00	125.00	125.00	125.00	125.75	128.00
Maíz blanco origen mexicano	Quintal	132.00	128.00	128.00	130.00	129.50	132.00
Sorgo de primera	Quintal	135.00	135.00	135.00	135.00	135.00	135.00





**Fuente:** Investigación primaria de la Dirección de Planeamiento del Ministerio de Agricultura, Ganadería y Alimentación.  
ND = No disponible SO= Sin oferta





## Hortalizas





**Cuadro 1. Precio promedio semanal**

Tomate industrial mediano, de primera (caja de 45 a 50 lb)	Precio promedio (quetzales)		Variación	
	Anterior	Actual	Absoluta (Q)	Relativa (%)
	100.00	110.00	10.00	10.00%
	<p><b>Precio en relación con la semana anterior:</b> Al alza</p> <p><b>Situación de la oferta:</b> Decreciente</p> <p><b>Causas:</b> El alza en el precio según indicaron los mayoristas, se debió a que durante la semana existió un aumento de demanda hacia el mercado salvadoreño, disminuyendo levemente la oferta nacional, sin embargo; cabe mencionar que las regiones productoras se encuentran pasando de una fase alta a media de cosecha.</p> <p><b>Tendencia:</b> Se podría dar para la próxima semana un comportamiento similar a la presente.</p>			
Chile pimiento mediano, de primera (caja de 100 a 150 unid.)	Anterior	Actual	Absoluta (Q)	Relativa (%)
	30.00	30.00	0.00	0%
	<p><b>Precio en relación con la semana anterior:</b> Estable</p> <p><b>Situación de la oferta:</b> Normal</p> <p><b>Causas:</b> Derivado a una oferta y una demanda normal, durante la semana no se dio ninguna variación en el precio, cabe mencionar que las regiones productoras se encuentran en la fase alta de cosecha.</p> <p><b>Tendencia:</b> Para la próxima semana la oferta y la demanda se podría esperar un comportamiento similar.</p>			
Cebolla blanca, seca, mediana (quintal)	Anterior	Actual	Absoluta (Q)	Relativa (%)
	100.00	100.00	0.00	0%
	<p><b>Precio en relación con la semana anterior:</b> Estable</p> <p><b>Situación de la oferta:</b> Normal</p> <p><b>Causas:</b> Durante la semana la oferta y la demanda fueron estables, por lo consiguiente no existió ninguna variación en el precio; las regiones productoras se encuentran en la fase media de cosecha de acuerdo a la estacionalidad.</p> <p><b>Tendencia:</b> Podría esperarse para la próxima semana un abastecimiento similar</p>			
Papa Loman lavada, grande, de primera (quintal)	Anterior	Actual	Absoluta (Q)	Relativa (%)
	153.33	173.33	20.00	13%
	<p><b>Precio en relación con la semana anterior:</b> Al alza</p> <p><b>Situación de la oferta:</b> Decreciente</p> <p><b>Causas:</b> El alza en el precio según los mayoristas, se debe a un aumento de demanda hacia mercado externo, disminuyendo la oferta de una manera considerable, demás se justifica a que las regiones productoras actualmente se encuentran en la fase baja de cosecha.</p> <p><b>Tendencia:</b> Para la próxima semana se podría dar poco abastecimiento y un alza en el precio, derivado a la estacionalidad.</p>			

Fuente: Investigación primaria de la Dirección de Planeamiento del Ministerio de Agricultura, Ganadería y Alimentación.



## Cuadro 2. Precio promedio semanal

Güisquil mediano (ciento)	Precio promedio (quetzales)		Variación	
	Anterior	Actual	Absoluta (Q)	Relativa (%)
	73.33	63.33	-10.00	-14%
	<p><b>Precio en relación con la semana anterior:</b> A la baja</p> <p><b>Situación de la oferta:</b> Creciente</p> <p><b>Causas:</b> Según comentan los mayoristas, que la baja en el precio, fue derivado a un aumento de oferta y a una disminución de demanda hacia el mercado exterior, sin embargo; cabe mencionar que las regiones productoras se encuentran en la fase óptima de cosecha.</p> <p><b>Tendencia:</b> Se podría esperar para la próxima semana un abastecimiento similar.</p>			
Repollo blanco mediano, de primera (red de 12 a 15 unid.)	Anterior	Actual	Absoluta (Q)	Relativa (%)
	25.00	25.00	0.00	0%
	<p><b>Precio en relación con la semana anterior:</b> Estable</p> <p><b>Situación de la oferta:</b> Normal</p> <p><b>Causas:</b> Durante la semana la oferta y la demanda se mantuvieron estables, por lo consiguiente no existió ninguna variación en el precio, sin embargo; cabe mencionar que las regiones productoras se encuentran en la fase media de cosecha.</p> <p><b>Tendencia esperada:</b> Se espera para próxima semana un abastecimiento similar.</p>			
Coliflor mediana, de primera (red de 12 a 15 unid.)	Anterior	Actual	Absoluta (Q)	Relativa (%)
	30.00	33.33	3.33	11%
	<p><b>Precio en relación con la semana anterior:</b> Al alza</p> <p><b>Situación de la oferta:</b> Decreciente</p> <p><b>Causas:</b> Según los mayoristas, el alza en el precio que se dio durante la semana, fue derivado al aumento de demanda y a una leve disminución de oferta, cabe mencionar que las regiones productoras se encuentran en la fase alta de cosecha.</p> <p><b>Tendencia esperada:</b> Se espera para la próxima semana un aumento de abastecimiento con precios posiblemente a la baja.</p>			
Pepino mediano, de primera (caja de 50 unidades)	Anterior	Actual	Absoluta (Q)	Relativa (%)
	56.67	60.00	3.33	6%
	<p><b>Precio en relación con la semana anterior:</b> Al alza</p> <p><b>Situación de la oferta:</b> Decreciente</p> <p><b>Causas:</b> El alza en el precio que se observó durante la semana se debió, según los mayoristas, a un aumento de demanda y a una disminución de abastecimiento, provocando disminución de la oferta; actualmente las regiones productoras se encuentran en la fase baja de cosecha.</p> <p><b>Tendencia esperada:</b> Derivado a la estacionalidad, para la próxima semana se podría esperar un abastecimiento similar</p>			

Fuente: Investigación primaria de la Dirección de Planeamiento del Ministerio de Agricultura, Ganadería y Alimentación.



**Tabla 1. Precios diarios, pagados al mayorista en el mercado La Terminal**





Producto	Medida	Precios diarios al mayorista en quetzales			Promedio	
		24	27	29	24 al 30 abr	17 al 23 abr
Apio Mediano	Docena	12.00	12.00	12.00	12.00	11.33
Ajo Blanco, mediano, de segunda	Mazo 20 trenzas	45.00	45.00	45.00	45.00	45.00
Arveja China, revuelta	Costal 40 lb	50.00	50.00	50.00	50.00	50.00
Brócoli mediano	Caja 20 a 24 unidades	40.00	50.00	50.00	46.67	43.33
Cebolla amarilla seca, mediana, importada	Quintal	140.00	140.00	140.00	140.00	140.00
Cebolla blanca, con tallo, mediana	Manojo 50 unidades	20.00	20.00	20.00	20.00	20.00
Cebolla blanca seca, mediana, nacional	Quintal	100.00	100.00	100.00	100.00	100.00
Cebolla blanca seca, mediana, de segunda	Quintal	80.00	80.00	80.00	80.00	80.00
Cebolla morada seca, mediana, nacional	Quintal	160.00	160.00	160.00	160.00	160.00
Chile Jalapeño, grande, de primera	Caja 36 lb	85.00	80.00	80.00	81.67	90.00
Chile Jalapeño, mediano, de primera	Caja 36 lb	70.00	65.00	65.00	66.67	73.33
Chile Pimiento, grande, de primera	Caja 90 a 100 unidades	40.00	40.00	40.00	40.00	40.00
Chile Pimiento, mediano, de primera	Caja De 100 a 150 unid.	30.00	30.00	30.00	30.00	30.00
Coliflor mediana	Red 13 a 15 unidades	30.00	35.00	35.00	33.33	30.00
Ejote de primera	Costal 40 lb	50.00	50.00	50.00	50.00	50.00
Ejote Francés de primera	Costal 40 lb	50.00	50.00	50.00	50.00	40.00
Güicoy sazón, mediano	Red de 13-15 unidades	120.00	120.00	120.00	120.00	120.00
Güisquil mediano	Ciento	70.00	60.00	60.00	63.33	73.33
Lechuga repollada, mediana, de primera	Caja 30 unidades	25.00	25.00	25.00	25.00	20.00
Papa larga, lavada, grande	Quintal	130.00	140.00	140.00	136.67	126.67
Papa Loman, lavada, grande, de primera	Quintal	160.00	180.00	180.00	173.33	153.33
Papa Loman, lavada, mediana	Quintal	120.00	140.00	140.00	133.33	123.33
Papa Loman, lavada, pequeña	Quintal	90.00	100.00	100.00	96.67	86.67
Papa redonda, lavada, grande	Quintal	110.00	120.00	120.00	116.67	106.67
Papa redonda, sin lavar, grande	Quintal	100.00	100.00	100.00	100.00	96.67
Pepino mediano, de primera	Caja de 50 unidades	60.00	60.00	60.00	60.00	56.67
Remolacha	Red de 7 a 8 docenas	20.00	20.00	20.00	20.00	20.00
Repollo blanco mediano	Red 12 a 15 unidades	25.00	25.00	25.00	25.00	25.00
Tomate industrial, grande, de primera	Caja 45 a 50 lb	130.00	130.00	130.00	130.00	120.00
Tomate industrial, mediano, de primera	Caja 45 a 50 lb	110.00	110.00	110.00	110.00	100.00
Tomate Manzano, mediano, de primera	Caja 140 a 170 unidades	100.00	100.00	100.00	100.00	100.00
Yuca entera, mediana, de primera	Red 75 a 80 unidades	90.00	90.00	90.00	90.00	90.00
Zanahoria mediana, de primera	Red 7 a 8 docenas	35.00	35.00	30.00	33.33	40.00

Fuente: Investigación primaria de la Dirección de Planeamiento del Ministerio de Agricultura, Ganadería y Alimentación.



## Frutas

**Cuadro 1. Precio promedio semanal**





	Precio promedio (quetzales)		Variación	
	Anterior	Actual	Absoluta (Q)	Relativa (%)
<b>Aguacate criollo, grande (red de 90 a 100 unidades)</b>	120.00	120.00	0.00	0.00%
	<p><b>Precio en relación con la semana anterior:</b> Estable</p> <p><b>Situación de la oferta:</b> Normal</p> <p><b>Causas:</b> Se observó durante la semana que el precio se mantuvo estable en relación al precio promedio de la semana anterior, cabe mencionar que el abastecimiento se mantiene y que el ciclo de cosecha se encuentra a un nivel óptimo.</p> <p><b>Tendencia:</b> Para la próxima semana, se espera una estabilidad en la comerciales, de acuerdo al ciclo de cosecha</p>			
<b>Banano maduro, criollo, mediano (quintal)</b>	100.00	100.00	0.00	0.0%
	<p><b>Precio en relación con la semana anterior:</b> Estable</p> <p><b>Situación de la oferta:</b> Normal</p> <p><b>Causas:</b> Se pudo observar que la oferta y la demanda permanecieron normales en relación al precio promedio presentado en la semana anterior, no se observa variación alguna, cabe mencionar que en el mercado mayorista existe además banano de origen hondureño.</p> <p><b>Tendencia:</b> Para la próxima semana, se podría esperar oferta y precio en similares condiciones.</p>			
<b>Limón criollo, mediano, de primera (millar)</b>	239.00	211.33	-27.67	-11.6%
	<p><b>Precio en relación con la semana anterior:</b> A la baja</p> <p><b>Situación de la oferta:</b> Creciente</p> <p><b>Causas:</b> Durante la semana se observó incremento de oferta y baja en el precio, según comentan mayoristas, es por el incremento en la recolección de cosecha del limón criollo y persa en las regiones de oriente y norte del país, cabe mencionar que la cosecha viene de una fase baja pasando a media en el país,</p> <p><b>Tendencia:</b> Para la próxima semana podría esperarse incremento en la oferta, y precio con tendencia a la baja de acuerdo a la estacionalidad</p>			
<b>Naranja Valencia mediana, de primera (Ciento)</b>	45.00	45.00	0.00	0.0%
	<p><b>Precio en relación con la semana anterior:</b> Estable</p> <p><b>Situación de la oferta:</b> Normal</p> <p><b>Causas:</b> Se pudo observar que la oferta y la demanda permanecieron normales en relación al precio promedio presentado en la semana anterior, no se observa variación alguna, cabe mencionar que en el mercado mayorista existe además producto de origen mexicano.</p> <p><b>Tendencia:</b> Para la próxima semana, se podría esperar oferta y precio en similares condiciones.</p>			

Fuente: Investigación primaria de la Dirección de Planeamiento, del Ministerio de Agricultura, Ganadería y Alimentación.





## Cuadro 2. Precio promedio semanal

	Precio promedio (quetzales)		Variación	
	Anterior	Actual	Absoluta (Q)	Relativa (%)
<b>Papaya criolla, mediana, de primera (ciento)</b>	500.00	533.00	33.00	6.6%
	<p><b>Precio en relación con la semana anterior:</b> Al alza</p> <p><b>Situación de la oferta:</b> Decreciente</p> <p><b>Causas:</b> Se pudo observar una disminución en la oferta y precio con tendencia al alza, también comentan los mayoristas que se ha reducido el área de producción de esta variedad por otras de más comercialización tales como Tainung, Hawaiana y Maradol.</p> <p><b>Tendencia:</b> Para la próxima semana, se podría esperar, un comportamiento en similares condiciones</p>			
<b>Piña mediana, de primera (ciento)</b>	300.00	316.67	16.67	5.6%
	<p><b>Precio en relación con la semana anterior:</b> Al alza</p> <p><b>Situación de la oferta:</b> Decreciente</p> <p><b>Causas:</b> La escasa oferta y precio al alza, según comentarios en el mercado es causado por la reducción en la recolección de cosecha, cabe mencionar que el ciclo de cosecha se encuentra en una fase media en las regiones productoras.</p> <p><b>Tendencia:</b> Para la próxima semana, se espera un abastecimiento en similares condiciones.</p>			
<b>Plátano maduro, mediano, de primera (ciento)</b>	90.00	87.67	-2.33	-2.6%
	<p><b>Precio en relación con la semana anterior:</b> A la baja</p> <p><b>Situación de la oferta:</b> Creciente</p> <p><b>Causas:</b> El incremento de oferta y el leve ajuste a la baja en el precio, según comentan en el mercado, es causado por un mayor ingreso de las regiones de la costa sur, sur occidente, y norte del país, cabe mencionar que el ciclo de cosecha se encuentra en una fase optima,</p> <p><b>Tendencia:</b> Para la próxima semana, se podría esperar oferta y precio en similares condiciones, en relación a la estacionalidad.</p>			
<b>Sandía redonda, mediana (ciento)</b>	400.00	411.00	11.00	2.8%
	<p><b>Precio en relación con la semana anterior:</b> Al alza</p> <p><b>Situación de la oferta:</b> Decreciente</p> <p><b>Causas:</b> Se observó al inicio de semana un alza en el precio de la sandía, según comentan los mayoristas, por una posible reducción en la recolección de cosecha en las regiones productoras de la costa sur, cabe mencionar que el ciclo de cosecha se encuentra en una fase media.</p> <p><b>Tendencia:</b> Se podría esperar, para la próxima semana, oferta y precio en las mismas condiciones.</p>			

Fuente: Investigación primaria de la Dirección de Planeamiento del Ministerio de Agricultura, Ganadería y Alimentación.



**Tabla 1. Precios diarios, pagados al mayorista en el mercado La Terminal**

Producto	Medida	Precios Diarios (Quetzales)			Promedio (Quetzales)	
		24	27	29	24 al 30 abr	17 al 23 abr
Aguacate Criollo grande	Red de 90 a 100 unidades	120.00	120.00	120.00	120.00	120.00
Aguacate Hass mediano, importado	Caja 7 kg (35 a 40 unidades)	100.00	100.00	100.00	100.00	101.67
Aguacate Hass mediano, nacional	Caja de 35 a 40 unidades	60.00	60.00	60.00	60.00	60.00
Banano de exportación, de primera	Caja de 100 a 105 unidades	43.00	45.00	45.00	44.33	40.00
Banano maduro criollo, mediano	Quintal	100.00	100.00	100.00	100.00	100.00
Coco verde mediano	Ciento	200.00	200.00	200.00	200.00	200.00
Durazno blanco mediano	Ciento	SO	SO	SO	-	-
Fresa mediana, de primera	Caja de 40 lb	75.00	75.00	75.00	75.00	75.00
Jocote de Corona, grande, de primera	Ciento	SO	SO	SO	-	-
Jocote de Corona, mediano, de primera	Ciento	SO	SO	SO	-	-
Limón criollo mediano, de primera	Millar	217.00	217.00	200.00	211.33	239.00
Limón Persa mediano, de primera	Millar	600.00	600.00	600.00	600.00	633.33
Mandarina criolla, mediana, de primera, nacional	Ciento	SO	SO	SO	-	-
Mango Pashte o Pita, mediano, de primera	Ciento	150.00	150.00	150.00	150.00	145.33
Mango Tommy Atkins, mediano, de primera	Ciento	77.00	60.00	60.00	65.67	80.00
Mandarina Mexicana, mediana, de primera	Caja de 250 unidades	SO	SO	SO	-	-
Melocotón mediano, de primera	Ciento	SO	SO	SO	-	-
Melón Cantaloupe mediano de primera	Ciento	300.00	300.00	300.00	300.00	300.00
Mora mediana, de primera	Caja de 40 lb	60.00	60.00	60.00	60.00	63.33
Naranja Piña (Azucarona)	Ciento	20.00	20.00	20.00	20.00	21.67
Naranja Valencia, mediana, de primera	Ciento	45.00	45.00	45.00	45.00	45.00
Papaya Criolla mediana	Ciento	533.00	533.00	533.00	533.00	500.00
Papaya Tainung mediana de primera	Caja de 40 Lb (12 a 13 U)	75.00	65.00	65.00	68.33	75.00
Pitahaya mediana, de primera	Ciento	SO	SO	SO	-	-
Piña mediana, de primera	Ciento	300.00	300.00	350.00	316.67	300.00
Plátano maduro, grande, de primera	Ciento	110.00	110.00	110.00	110.00	110.00
Plátano maduro, mediano, de primera	Ciento	90.00	90.00	83.00	87.67	90.00
Rambután mediano, de primera	Ciento	SO	SO	SO	-	-
Sandía redonda mediana	Ciento	433.00	400.00	400.00	411.00	400.00
Uva Roja importada	Caja de 22 lb	220.00	220.00	220.00	220.00	220.00
Zapote mediano, de primera	Ciento	150.00	150.00	150.00	150.00	150.00

**Fuente:** Investigación primaria de la Dirección de Planeamiento, del Ministerio de Agricultura, Ganadería y Alimentación.  
SO = sin oferta






## Productos de origen animal

### Cuadro 1. Precio promedio semanal

Bovino en canal (libra)	Precio promedio (quetzales)		Variación	
	Anterior	Actual	Absoluta (Q)	Relativa (%)
	17.63	17.75	0.13	0.71%
	<b>Precio en relación con la semana anterior:</b> Alza			
	<b>Situación de la oferta:</b> Normal.			
	<b>Causas:</b> Durante la semana se constató que el precio de la carne en canal manifestó estabilidad con respecto al precio reportado el último día monitoreado de la semana anterior, como informamos el incremento real fue de Q. 0.25 centavos a partir del día 23 de los corrientes quedando el precio de Q. 17.75 por libra en canal ya establecido, siendo hasta en esta semana que reflejó el ajuste en promedio para alcanzar el aumento real manifestado. Siguen comentando los mayoristas que el abastecimiento es normal, pero se quejan de la poca afluencia de demandantes. Con respecto a los cortes para el consumidor final, estos se encuentran estables en comparación con la semana anterior. Se sigue mencionando el funcionamiento de un grupo de cooperativistas que en estas semanas entraron en funcionamiento y que dentro de sus objetivos está el bajar el precio de la carne en canal para sus asociados y así poder contribuir con la economía del consumidor final.			
	<b>Tendencia:</b> Se espera para la próxima semana, que el precio se mantenga estable y que el abastecimiento siga en las mismas condiciones.			
Huevo blanco, mediano (Caja de 360 U.)	Anterior	Actual	Absoluta (Q)	Relativa (%)
	360.00	360.00	0.00	0.00%
	<b>Precio en relación con la semana anterior:</b> Estable			
	<b>Situación de la oferta:</b> Normal			
	<b>Causas:</b> Durante la semana se monitoreó que el precio del huevo no varió en comparación con la semana anterior, según los mayoristas el abastecimiento es bueno y la estabilización de los precios según ellos se debe a que actualmente hay más controles sanitarios en las regiones fronterizas con México, y al mismo tiempo tratar de limitar el contrabando de este producto a nuestro país.			
	<b>Tendencia:</b> Se espera para la próxima semana una oferta y demanda normal y un precio estable.			
Pollo entero, sin menudos (libra)	Anterior	Actual	Absoluta (Q)	Relativa (%)
	12.00	12.00	0.00	0.00%
	<b>Precio en relación con la semana anterior:</b> Estable			
	<b>Situación de la oferta:</b> Normal			
	<b>Causas:</b> Se pudo observar que el precio de este producto no mostró variación alguna en relación con la semana anterior, esto se puede explicar según comentan los mayoristas por el abastecimiento que existe en el mercado de abundante y satisfactorio para cubrir la demanda de los consumidores.			
	<b>Tendencia:</b> En la próxima semana se espera una oferta y demanda normal, y un precio estable.			

Fuente: Investigación primaria de la Dirección de Planeamiento del Ministerio de Agricultura, Ganadería y Alimentación.



Porcino en canal (libra)	Anterior	Actual	Absoluta (Q)	Relativa (%)
	13.75	13.75	0.00	0.00%
	<b>Precio en relación con la semana anterior:</b> Estable			
	<b>Situación de la oferta:</b> Normal			
	<b>Causas:</b> Durante la semana se logró establecer que el abastecimiento y el precio, se mantienen dentro de los mismos parámetros que la semana anterior, en consecuencia los mayoristas esperan que no haya variaciones a corto plazo.			
	<b>Tendencia:</b> Se espera que para la próxima semana la oferta y la demanda se mantengan en las mismas condiciones.			

Fuente: Investigación primaria de la Dirección de Planeamiento del Ministerio de Agricultura, Ganadería y Alimentación.

**Tabla 1. Precios diarios, pagados al mayorista en el mercado La Terminal**

Producto	Medida	Precios diarios (quetzales)		Promedio (quetzales)	
		28	30	24 al 30 abr	17 al 23 abr
Bovino en canal	Libra	17.75	17.75	17.75	17.63
Crema pura	Litro	31.00	31.00	31.00	31.00
Cuadril de pollo	Libra	7.80	7.80	7.80	7.80
Huevo blanco, extra	Caja de 360 unidades	400.00	400.00	400.00	400.00
Huevo blanco, grande	Caja de 360 unidades	380.00	380.00	380.00	380.00
Huevo blanco, mediano	Caja de 360 unidades	360.00	360.00	360.00	360.00
Huevo blanco, pequeño	Caja de 360 unidades	300.00	300.00	300.00	300.00
Huevo rosado, grande	Caja de 360 unidades	380.00	380.00	380.00	380.00
Muslos de pollo	Libra	8.50	8.50	8.50	8.50
Pechuga de pollo, con ala	Libra	13.50	13.50	13.50	13.50
Pechuga de pollo	Libra	14.00	14.00	14.00	14.00
Pollo entero, sin menudos	Libra	12.00	12.00	12.00	12.00
Pollo (piezas), importado	Caja de 40 libra	270.00	270.00	270.00	270.00
Porcino en canal	Libra	13.75	13.75	13.75	13.75
Queso fresco	Libra	22.00	22.00	22.00	22.00

Fuente: Investigación primaria de la Dirección de Planeamiento del Ministerio de Agricultura, Ganadería y Alimentación.



## Hidrobiológicos

**Tabla 1. Precios diarios, pagados al mayorista en el mercado La Terminal**

Producto	Medida	Precios diarios (quetzales)		Promedio semanal (quetzales)	
		28	30	24 al 30 abr	17 al 23 abr
Camarón blanco (mar) grande, sin cabeza (nacional)	Quintal	3,800.00	3,800.00	3,800.00	3,800.00
Camarón blanco (mar) mediano, sin cabeza (nacional)	Quintal	3,300.00	3,300.00	3,300.00	3,300.00
Camarón blanco (mar) pequeño, sin cabeza	Quintal	1,200.00	1,200.00	1,200.00	1,200.00
Camarón grande (de estanque)	Quintal	3,800.00	3,800.00	3,800.00	3,800.00
Camarón mediano (de estanque)	Quintal	3,300.00	3,300.00	3,300.00	3,300.00
Camarón pequeño (de estanque)	Quintal	1,200.00	1,200.00	1,200.00	1,200.00
Camarón blanco grande, con cabeza	Quintal	3,100.00	3,100.00	3,100.00	3,100.00
Camarón blanco mediano, con cabeza	Quintal	2,800.00	2,800.00	2,800.00	2,800.00
Camarón blanco pequeño, con cabeza	Quintal	1,000.00	1,000.00	1,000.00	1,000.00
Corvina entera revuelta	Quintal	1,100.00	1,100.00	1,100.00	1,100.00
Filete de Corvina	Quintal	2,000.00	2,000.00	2,000.00	2,000.00
Filete de Dorado	Quintal	1,800.00	1,800.00	1,800.00	1,800.00
Pargo entero revuelto	Quintal	1,800.00	1,800.00	1,800.00	1,800.00
Pargo grande	Quintal	2,000.00	2,000.00	2,000.00	2,000.00
Pargo mediano	Quintal	1,800.00	1,800.00	1,800.00	1,800.00
Pargo pequeño	Quintal	1,300.00	1,300.00	1,300.00	1,300.00
Robalo (filete mediano)	Arroba	1,000.00	1,000.00	1,000.00	1,000.00
Róbalo entero (revuelto)	Quintal	2,000.00	2,000.00	2,000.00	2,000.00
Róbalo grande	Quintal	2,200.00	2,200.00	2,200.00	2,200.00
Róbalo mediano	Quintal	1,800.00	1,800.00	1,800.00	1,800.00
Tiburón entero (revuelto)	Quintal	1,000.00	1,000.00	1,000.00	1,200.00
Tiburón (filete)	Quintal	1,200.00	1,200.00	1,200.00	1,500.00
Tilapia grande	Quintal	1,100.00	1,100.00	1,100.00	1,100.00
Tilapia mediana	Quintal	1,000.00	1,000.00	1,000.00	1,000.00
Tilapia pequeña	Quintal	900.00	900.00	900.00	900.00

**Fuente:** Investigación primaria de la Dirección de Planeamiento, del Ministerio de Agricultura, Ganadería y Alimentación.  
SO = sin oferta.



## Flores

**Tabla 1. Precios diarios, pagados al consumidor en el mercado La Terminal**

Producto	Medida	Precios diarios en quetzales		Promedio	
		28	30	24 al 30 abr	17 al 23 abr
Azucena	Manojo de 6 a 7 unidades	7.00	7.00	7.00	8.00
Clavel (varios colores)	Docena	8.00	8.00	8.00	8.00
Crisantemo (Pompón)	Manojo de 18 a 20 unidades	SO	SO	-	-
Crisantemo (estándar)	Docena	SO	SO	-	-
Estaticia (blanca)	Manojo de 10 a 15 unidades	SO	SO	-	-
Estaticia (morada)	Manojo de 10 a 15 unidades	5.00	5.00	5.00	5.00
Girasol	Docena	25.00	25.00	25.00	25.00
Gladiola	Docena	15.00	15.00	15.00	17.50
Margarita	Manojo de 18 a 20 unidades	10.00	10.00	10.00	10.00
Rosa (varios colores)	Docena	12.50	12.50	12.50	12.50

**Fuente:** Investigación primaria de la Dirección de Planeamiento del Ministerio de Agricultura, Ganadería y Alimentación.  
SO: sin oferta

## Abarrotes

**Tabla 1. Precios diarios, pagados al mayorista en el mercado La Terminal**

Producto	Medida	Precios diarios (quetzales)		Promedio semanal (quetzales)	
		28	30	24 al 30 abr	17 al 23 abr
Aceite comestible ideal	Envase de 800 ml (caja de 12 unidades)	168.00	168.00	168.00	170.00
Aceite comestible La Patrona	Envase de 800 ml (caja de 12 unidades)	150.00	150.00	150.00	155.00
Azúcar estándar Caña Real	6 Bolsas de 2500 g	93.00	93.00	93.00	93.00
Azúcar estándar Caña Real	Bolsa de 15 kg (30 bolsas de 500 g)	93.00	93.00	93.00	93.50
Azúcar estándar o blanca, nacional	Saco 50 kg	260.00	260.00	260.00	260.00
Harina de maíz Maseca	Saco de 50 libra	172.00	172.00	172.00	170.00
Harina de maíz Tortimasa	Saco de 50 libra	158.00	158.00	158.00	145.00
Harina de trigo, dura, Sol	Quintal	297.00	297.00	297.00	310.00
Harina de trigo, dura, Virgen de Covadonga	Quintal	323.00	323.00	323.00	330.00
Harina de trigo, suave, Sol	Quintal	262.00	262.00	262.00	280.00

**Fuente:** Investigación primaria de la Dirección de Planeamiento del Ministerio de Agricultura, Ganadería y Alimentación.



**Tabla 2. Precios diarios, pagados por el consumidor en el mercado La Terminal**

Producto	Medida	Precios diarios (quetzales)		Promedio semanal (quetzales)	
		28	30	24 al 30 abr	17 al 23 abr
Aceite comestible ideal	Envase de 800 ml	17.00	17.00	17.00	17.00
Aceite comestible La Patrona	Envase de 800 ml	14.00	14.00	14.00	14.00
Aceite comestible Olmeca	Envase de 800 ml	13.00	13.00	13.00	13.00
Azúcar estándar Caña Real	Bolsa de 2500 g	16.00	16.00	16.00	16.00
Azúcar estándar Caña Real	Bolsa de 500 g	4.00	4.00	4.00	4.00
Harina de maíz Maseca	Libra	3.50	3.50	3.50	4.00
Harina de maíz Mixta Maza	Libra	3.50	3.50	3.50	4.00
Harina de maíz Tortimasa	Libra	3.00	3.00	3.00	4.00
Harina de trigo, dura, Virgen de Covadonga	Libra	3.00	3.00	3.00	4.00
Harina de trigo, dura, Sol	Libra	3.00	3.00	3.00	4.00
Harina de trigo, suave, Sol	Libra	2.50	2.50	2.50	4.00
Leche entera Anchor	Bolsa de 360 g	27.00	27.00	27.00	27.00
Leche entera Nido	Bolsa de 360 g	29.00	29.00	29.00	29.00

**Fuente:** Investigación primaria de la Dirección de Planeamiento del Ministerio de Agricultura, Ganadería y Alimentación  
ND = No Disponible



**Tabla 1**  
**Precios en dólares de productos agropecuarios, pagados al mayorista en los principales mercados centroamericanos**

PRODUCTO	Costa Rica	El Salvador	Guatemala	Honduras	Nicaragua	Panamá
<b>Granos Básicos</b>						
Arroz pilado 90-10 (TM)	1,420.68	902.17	853.26	ND	ND	ND
Arroz pilado 80-20 (TM)	1,124.45	836.96	782.83	ND	ND	ND
Maíz amarillo (TM)	449.34	ND	402.61	ND	ND	ND
Maíz blanco (TM)	702.27	436.96	370.65	ND	ND	ND
Frijol negro (TM)	1,957.02	1,086.96	911.74	ND	ND	ND
Frijol rojo seda (TM)	ND	1,691.30	ND	ND	ND	ND
Frijol rojo tinto (TM)	2,860.78	1,510.87	911.74	ND	ND	ND
Sorgo blanco (TM)	ND	343.48	380.22	ND	ND	ND
Sorgo rojo (TM)	ND	ND	ND	ND	ND	ND
Harina de maíz blanco (TM)	ND	847.83	957.39	ND	ND	ND
<b>Productos Pecuarios</b>						
Carne de novillo en canal (Kg)	4.23	4.17	4.96	ND	ND	ND
Carne de cerdo en canal (Kg)	2.73	3.93	3.87	ND	ND	ND
Carne de pollo entero (Kg)	3.70	2.83	3.37	ND	ND	ND
Leche fluida (Litro)	1.00	ND	1.17	ND	ND	ND
Huevos de gallina (Kg)	3.91	2.21	2.46	ND	ND	ND
<b>Variables Macroeconómicas</b>						
Tipo de cambio (Moneda Nacional/US\$)	537.75	1.00	7.72	ND	ND	ND

Fuente: Consejo Agropecuario Centroamericano –CAC–  
Precios al 27 de abril, 2015  
ND= no disponible  
TM = 22.04 qq, kg=1000g

 Precio mayor  
 Precio menor





## Precios internacionales

Durante esta jornada, 24 al 29 de abril, los precios futuros mostraron diversas tendencias según el producto, como se detalla a continuación.

### Maíz

Esta semana en la bolsa de Chicago el comportamiento de los precios futuros se cotizó mixto con tendencia bajista. Las causas de las bajas son debido a que el gobierno de Argentina da ventaja a los compradores para que aprovechen la compra de maíz a bajo precio aun cuando la exportación está inhabilitada. Por otro lado, las cosechas en Sudamérica y EUA están avanzando. Información recopilada indica que la gripe Aviar sigue afectando las granjas en los estados de Iowa y Minnesota y provoca alerta entre los compradores de maíz bajando la demanda para la realización de alimento para las aves. Mientras los contratos al alza, encontraron soporte en la paralización laboral en las instalaciones portuarias de la provincia de Santa Fe, en Argentina, por parte de los trabajadores que demandan un mejor salario al actual, ya que justifican que están muy lejos de su objetivo salarial y que las discusiones han tomado mucho tiempo sin llegar a ningún acuerdo. Por otro lado, debido al alza que presentó el petróleo y la debilidad en el dólar frente a las demás monedas.

Según la AFP, Dewey Strickler, de Ag Watch Market Advisors, dijo: "El clima no es un factor, en la medida en que es favorable para la siembra y los cultivos".

**Cuadro 1. Precios a futuro de maíz**  
Bolsa de futuros de Chicago (CBOT)  
(Dólares por tonelada)

Fecha	24 de Abril			27 de Abril			28 de Abril			29 de Abril		
	Último	Valor	Cierre	Último	Valor	Cierre	Último	Valor	Cierre	Último	Valor	Cierre
may-15	143.50	↓	145.96	142.02	↓	143.50	142.12	↑	142.02	143.20	↑	142.12
jul-15	145.56	↓	148.32	143.60	↓	145.56	143.50	↓	143.60	144.78	↑	143.50
sep-15	148.62	↓	151.27	146.65	↓	148.62	146.35	↓	146.65	147.53	↑	146.35
dic-15	152.85	↓	155.31	150.88	↓	152.85	150.58	↓	150.88	151.76	↑	150.58
mar-16	157.18	↓	159.54	155.21	↓	157.18	155.01	↓	155.21	156.29	↑	155.01
may-16	160.23	↓	162.49	158.26	↓	160.23	158.06	↓	158.26	159.34	↑	158.06
jul-16	162.89	↓	164.95	161.11	↓	162.89	160.82	↓	161.11	162.10	↑	160.82
sep-16	160.62	↓	162.69	159.24	↓	160.62	159.05	↓	159.24	160.52	↑	159.05
dic-16	159.93	↓	162.20	158.75	↓	159.93	158.56	↓	158.75	160.23	↑	158.56
mar-17	163.58	↓	165.64	162.39	↓	163.58	162.30	↓	162.39	163.97	↑	162.30

Fuente: ASERCA del 24 al 29 de abril de 2015.

Cierre= se refiere al precio que cerró la bolsa de valores el día anterior.

Último = se refiere al precio último establecido el día que se reporta.

Valor= se refiere al comportamiento de alza o baja en relación con el cierre anterior y el último precio registrado en la bolsa.



## Cuadro 2. Precios de contado de maíz

### Mercados internacionales

(Dólares por tonelada)

Tipo de producto /	Lugar de entrega	PRECIO				PROMEDIO
		24.04.15	27.04.15	28.04.15	29.04.15	
Golfo Exportación Amarillo # 2	Mineapolis	138.77	137.30	137.30	138.18	<b>137.89</b>
Amarillo	Golfo de Lousiana	170.86	168.50	166.92	167.71	<b>168.50</b>
Amarillo no. 2	Kansas City	145.07	143.60	143.60	143.69	<b>143.99</b>
Sur Central	Centro Sur de Chicago, Illinois	137.00	135.43	137.00	135.43	<b>136.22</b>
Amarillo no. 2 de exportación	Del Golfo	168.69	167.22	167.22	167.71	<b>167.71</b>
Blanco No. 2	Kansas City	145.27	145.27	144.09	143.69	<b>144.58</b>
Amarillo Yellow	Amarillo, Texas	172.43	170.07	168.50	167.32	<b>169.58</b>

Fuente: ASERCA del 24 de 29 de abril de 2015.

## Soya

Los precios futuros registrados en Chicago esta semana se cotizaron mixtos. Los precios que se reportaron a la baja se debieron a los pronósticos buenos en la producción del grano en Argentina, que según las estimaciones hubo un aumento en el rendimiento del grano. Otra gran noticia por parte de científicos argentinos fue el anuncio de la aprobación de genes que le dan fortaleza a la soja en los climas secos. El otro factor que influyó fue que el volumen de exportaciones de Estados Unidos estuvo por debajo de las estimaciones de mercado. Mientras los contratos que obtuvieron al alza, se debieron a que se inició nueva huelga por parte de los transportistas de Brasil que demandaban a la presidenta mejoras a las tarifas de los fletes agrarios. La bolsa de Chicago tuvo un record en la oferta mundial ya que el dólar se vio debilitado y el petróleo marcó alza.

Según el Diario Clarin, Federico Trucco, CEO de la empresa Bioceres, que junto con el Indear (Instituto de Agrobiotecnología Rosario) tienen el uso y la explotación exclusiva de esta innovación indicó que: “La aprobación de la Conabia (Comisión Nacional Asesora de Biotecnología Agropecuaria) es un primer antecedente para esta tecnología. Con este suceso emblemático, la comisión determinó que estos genes de tolerancia a sequía no son un riesgo para el ambiente y es un punto de partida en varios sentidos”.



## Cuadro 1. Precios a futuro de frijol soya Bolsa de futuros de Chicago (CBOT) (Dólares por tonelada)

Fecha	24 de Abril			27 de Abril			28 de Abril			29 de Abril		
	Contrato	Último	Valor	Cierre	Último	Valor	Cierre	Último	Valor	Cierre	Último	Valor
may-15	356.32	↓	359.45	357.52	↑	356.32	359.17	↑	357.52	363.21	↑	359.17
jul-15	356.69	↓	360.09	357.52	↑	356.69	359.08	↑	357.52	363.03	↑	359.08
ago-15	355.22	↓	358.71	355.86	↑	355.22	356.97	↑	355.86	360.92	↑	356.97
sep-15	351.36	↓	354.76	351.45	↑	351.36	352.37	↑	351.45	355.95	↑	352.37
nov-15	349.98	↓	353.29	349.80	↓	349.98	350.17	↑	349.80	353.38	↑	350.17
ene-16	352.37	↓	355.68	352.19	↓	352.37	352.37	↑	352.19	355.59	↑	352.37
mar-16	353.84	↓	357.15	353.66	↓	353.84	353.75	↑	353.66	356.87	↑	353.75
may-16	354.67	↓	357.98	354.58	↓	354.67	354.67	↑	354.58	357.61	↑	354.67
jul-16	356.78	↓	360.27	356.69	↓	356.78	356.60	↓	356.69	359.72	↑	356.60
ago-16	356.69	↓	360.09	356.60	↓	356.69	356.51	↓	356.60	359.54	↑	356.51

Fuente: ASERCA del 24 al 29 de abril de 2015.

Cierre= se refiere al precio que cerró la bolsa de valores el día anterior.

Último = se refiere al precio último establecido el día que se reporta.

Valor = se refiere al comportamiento de alza o baja en relación con el cierre anterior y el último precio registrado en la bolsa.

## Cuadro 2. Precios de contado de frijol soya Mercados internacionales (Dólares por tonelada)

Tipo de producto / Origen	Lugar de entrega	PRECIO				PROMEDIO
		24.04.15	27.04.15	28.04.15	29.04.15	
Amarillo No. 1, de San Louis	San Louis,	365.23	366.70	366.70	369.64	<b>367.07</b>
Del Golfo de Louisiana	Mercado de	386.54	383.60	384.71	386.54	<b>385.35</b>
Minneapolis	Mercado de Minneapolis	359.35	354.94	356.05	358.62	<b>357.24</b>
Memphis	Mercado de Memphis	370.38	367.44	368.54	370.38	<b>369.19</b>
Kansas	Mercado de Kansas	365.97	363.03	364.86	366.70	<b>365.14</b>
Sur central de Illinois	Illinois, Chicago	349.80	350.90	350.90	352.74	<b>351.09</b>
Norte central de Illinois	Illinois, Chicago	349.43	350.53	350.53	352.37	<b>350.72</b>
Amarillo No. 1, de exportación del Golfo	Golfo de USA	383.51	384.71	384.71	386.36	<b>384.82</b>
De exportación de Argentina P1	Argentina	367.00	368.00	367.00	368.00	<b>367.50</b>
Del Golfo de Texas	Mercado de Texas	462.60	462.60	464.44	462.60	<b>463.06</b>
De Rosario, Argentina	Buenos Aires, Argentina	323.46	323.46	327.74	323.46	<b>324.53</b>

Fuente: ASERCA, del 24 al 29 de abril de 2015.

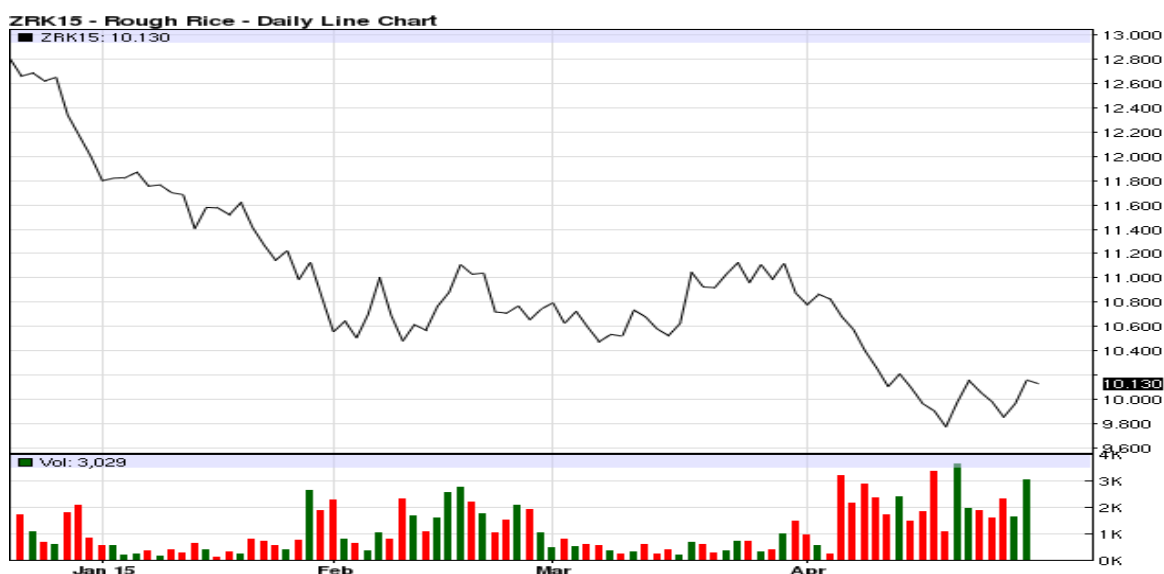




## Arroz

### Precios del arroz

**Gráfico 1**  
**Comportamiento contrato mayo-15**



Fuente: Agrimony, con datos de CME Group  
(Centavos de dólar por libra)

**Cuadro 1. Precios a futuro de arroz**  
**Bolsa de futuros de Chicago (CBOT)**  
**(Dólares por tonelada)**

Fecha	24 de Abril			27 de Abril			28 de Abril			29 de Abril		
	Último	Valor	Cierre	Último	Valor	Cierre	Último	Valor	Cierre	Último	Valor	Cierre
may-15	220.02	↓	221.79	217.27	↓	220.02	219.69	↑	217.27	223.99	↑	219.69
jul-15	225.53	↓	226.86	223.22	↓	225.53	225.64	↑	223.22	229.94	↓	225.64
sep-15	231.38	↓	232.59	229.28	↓	231.38	231.60	↑	229.28	235.89	↑	231.60
nov-15	236.78	↓	237.99	234.90	↓	236.78	237.22	↑	234.90	241.52	↑	237.22
ene-16	242.18	↓	243.17	240.41	↓	242.18	242.73	↑	240.41	247.03	↑	242.73
mar-16	243.28	↓	244.27	241.52	↓	243.28	243.83	↑	241.52	248.13	↑	243.83
may-16	243.28	↓	244.27	241.52	↓	243.28	243.83	↑	241.52	248.13	↑	243.83

Fuente: ASERCA del 24 al 29 de abril de 2015.

Cierre = se refiere al precio que cerró la bolsa de valores el día anterior.

Último = se refiere al precio último establecido el día que se reporta.

Valor = se refiere al comportamiento de alza o baja en relación con el cierre anterior y el último precio registrado en la bolsa.



## Trigo

El comportamiento de los futuros de trigo rojo suave en la Bolsa de Chicago durante la semana fue mixto. Los días 24 y 27 concluyeron con pérdidas en todos sus contratos, debido a ventas técnicas y fuerte competencia de las exportaciones globales. Mientras los días 28 y 29 concluyeron con ganancias en todos sus contratos, debido al debilitamiento del dólar.

Según la AFP, Dewey Strickler, de Ag Watch Market Advisors, dijo: “En este momento el dólar está en fuerte baja debido a los malos datos del producto interno bruto (PIB) de Estados Unidos, lo que impulsó los precios”.

**Cuadro 1. Precios a futuro de trigo**  
Bolsa de futuros de Chicago (CBOT)  
(Dólares por tonelada)

Fecha	24 de Abril			27 de Abril			28 de Abril			29 de Abril		
	Último	Valor	Cierre	Último	Valor	Cierre	Último	Valor	Cierre	Último	Valor	Cierre
may-15	178.57	↓	182.89	172.79	↓	178.57	173.25	↑	172.79	175.36	↑	173.25
jul-15	179.49	↓	184.18	173.89	↓	179.49	174.99	↑	173.89	177.66	↑	174.99
sep-15	182.98	↓	187.58	177.29	↓	182.98	178.48	↑	177.29	181.24	↑	178.48
dic-15	189.23	↓	193.73	183.81	↓	189.23	184.91	↑	183.81	187.94	↑	184.91
mar-16	194.74	↓	199.06	189.69	↓	194.74	191.07	↑	189.69	194.28	↑	191.07
may-16	198.42	↓	202.55	193.73	↓	198.42	195.11	↑	193.73	198.32	↑	195.11
jul-16	199.61	↓	203.38	194.56	↓	199.61	195.57	↑	194.56	199.24	↑	195.57
sep-16	202.83	↓	206.50	197.86	↓	202.83	198.60	↑	197.86	202.37	↑	198.60
dic-16	207.97	↓	211.55	203.10	↓	207.97	203.93	↑	203.10	207.69	↑	203.93

Fuente: ASERCA del 24 al 29 de abril de 2015.

Cierre = se refiere al precio que cerró la bolsa de valores el día anterior.

Último = se refiere al precio último establecido el día que se reporta.

Valor = se refiere al comportamiento de alza o baja en relación con el cierre anterior y el último precio registrado en la bolsa.



## Cuadro 2. Precios de contado de trigo Mercados internacionales (Dólares por tonelada)

Tipo de producto / Origen	Lugar de entrega	PRECIO				PROMEDIO
		24.04.15	27.04.15	28.04.15	29.04.15	
Suave Long Egypt de Illinois de USA	Illinois	146.61	140.73	140.73	141.46	<b>142.38</b>
Suave de Wabash de Illinois de USA	Wabash, Illinois	144.40	139.63	139.63	141.46	<b>141.28</b>
Primavera del Norte Oscuro de Portland 15%	Portland, Texas	273.83	269.88	269.88	272.36	<b>271.49</b>
Rojo Duro de Invierno de Amarillo USA	Amarillo, Texas	178.21	172.70	168.65	170.86	<b>172.61</b>
Rojo Duro de Invierno de Kansas City, USA	Kansas City	222.30	216.79	213.48	215.69	<b>217.07</b>
Rojo Duro de Invierno de Minneapolis, USA	Minneapolis, Minnesota	200.99	195.48	191.43	193.64	<b>195.39</b>
Rojo Suave de Invierno No. 2 de USA	Golfo de exportación	203.93	191.16	191.16	191.62	<b>194.47</b>
Rojo Duro de Invierno del Golfo de exportación No. 1	Golfo de exportación	212.10	207.88	207.88	210.27	<b>209.53</b>
Minneapolis 1DNS 15%		262.72	258.77	262.72	258.77	<b>260.75</b>
Blanco Suave de Invierno de PIK de Portland	Portland, Texas	233.32	228.91	223.03	225.24	<b>227.63</b>
Rojo Suave de Invierno de Kansas City, USA	Kansas City	182.98	178.57	172.70	173.43	<b>176.92</b>
Rojo Suave de Invierno de Louisiana, USA	Golfo de USA, Louisiana	185.56	181.15	175.27	176.00	<b>179.50</b>
Primavera del Norte Oscuro de Minneapolis 1DNS 14% de USA	Duluth, Minnesota	259.04	259.04	325.55	259.04	<b>275.67</b>
Durum de Invierno de USA	Portland, Texas	376.62	376.62	407.86	376.62	<b>384.43</b>
Primavera del Norte Oscuro de Minneapolis 1DNS 15% de USA entrega en camión	Minneapolis, Minnesota	214.22	214.22	213.85	214.22	<b>214.13</b>
Rojo Duro de Invierno de Texas, USA	Golfo de Texas	277.41	277.41	273.01	277.41	<b>276.31</b>
Rojo Suave de Invierno de Texas	Golfo de Baltimore	219.36	219.36	215.69	219.36	<b>218.44</b>
Durum de exportación de Thunderbay de Canadá	Thunderbay, Canadá	384.05	384.05	384.12	384.05	<b>384.07</b>
Primavera del Norte Oscuro de Minneapolis 1DNS 16% de USA	Minneapolis, Minnesota	370.01	370.01	366.89	370.01	<b>369.23</b>
Primavera del Norte Oscuro de Duluth 1DNS 15% de USA, entrega en camión	Duluth, Minnesota	329.22	329.22	323.25	329.22	<b>327.73</b>

Fuente: Aserca, del 24 al 29 de abril de 2015

## Café

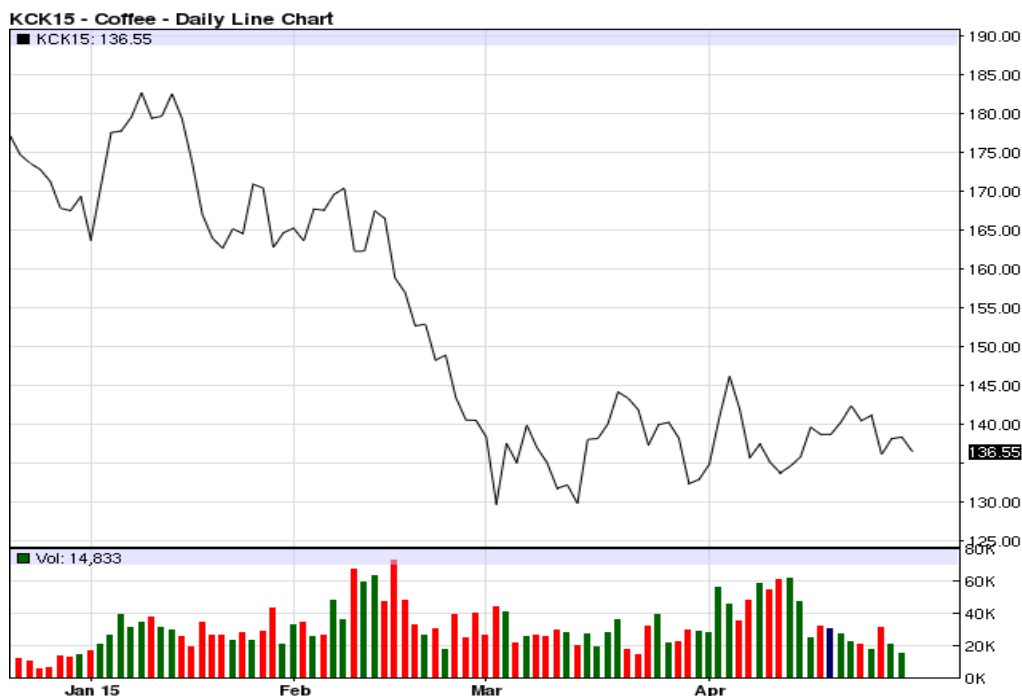
El comportamiento de los precios futuros del café arábigo de Nueva York, durante la semana fue mixto con tendencia al alza. Los días 24, 28 y 29 concluyeron con ganancias en todos sus contratos, debido a compras técnicas y al vencimiento del contrato vigente de mayo. Mientras el 27 concluyó con pérdidas en todos sus contratos, ya que las perspectivas en Brasil, muestran una cosecha mejor que lo esperada.

Según Marcy Nicholson y David Brough de Notimérica, “Los futuros de café perdieron más de un 3 por ciento después de que el grupo Mercon Coffee estimó que Brasil produciría 50,3 millones de sacos de 60 kilos en la cosecha 2015/2016. La correduría de materias primas Marex Spectron proyectaba una cosecha de 49 millones de sacos”.





## Gráfico 1 Comportamiento contrato mayo -15



Fuente: Agrimoney, con datos de CME Group.

### Cuadro 1. Precios a futuro de café Bolsa de futuros de Nueva York (CSCE) (Dólar por quintal)

Fecha	24 de Abril			27 de Abril			28 de Abril			29 de Abril		
	Último	Valor	Cierre	Último	Valor	Cierre	Último	Valor	Cierre	Último	Valor	Cierre
may-15	143.14	↑	142.43	138.02	↓	143.14	140.10	↑	138.02	140.30	↑	140.10
jul-15	144.16	↑	143.50	138.99	↓	144.16	140.51	↑	138.99	140.96	↑	140.51
sep-15	146.85	↑	146.14	141.77	↓	146.85	143.35	↑	141.77	143.80	↑	143.35
dic-15	150.75	↑	149.94	145.78	↓	150.75	147.35	↑	145.78	147.71	↑	147.35
mar-16	154.30	↑	153.59	149.48	↓	154.30	151.10	↑	149.48	151.41	↑	151.10
may-16	156.02	↑	155.36	151.56	↓	156.02	153.29	↑	151.56	153.64	↑	153.29
jul-16	157.24	↑	156.48	153.08	↓	157.24	154.91	↑	153.08	155.26	↑	154.91
sep-16	158.36	↑	157.70	154.40	↓	158.36	156.28	↑	154.40	156.63	↑	156.28
dic-16	159.93	↑	159.37	156.07	↓	159.93	158.00	↑	156.07	158.25	↑	158.00
mar-17	161.91	↑	161.65	158.00	↓	161.91	159.98	↑	158.00	160.23	↑	159.98

Fuente: ASERCA, del 24 al 29 de abril de 2015.

Cierre= se refiere al precio que cerró la bolsa de valores el día anterior.

Último = se refiere al precio último establecido el día que se reporta.

Valor= se refiere al comportamiento de alza o baja en relación con el cierre anterior y el último precio registrado en la bolsa.



## Cuadro 2. Precios de contado de café

### Mercados internacionales

(Centavos de dólar por libra)

Tipo de producto / Origen	Lugar de entrega	PRECIO				PROMEDIO
		24.04.15	27.04.15	28.04.15	29.04.15	
Robusta Estándar de Uganda	Nueva York	104.87	102.33	102.33	102.88	<b>103.10</b>
Robusta 2.5% b&b de Vietnam G2	Nueva York	94.87	92.33	92.33	92.88	<b>93.10</b>
Robusta Grado 4 de Indonesia	Nueva York	93.87	91.33	91.33	91.88	<b>92.10</b>
Arabigo lavado HBMC de Perú	Nueva York	154.15	149.05	149.05	150.55	<b>150.70</b>
Arabigo lavado Premium de Guatemala	Nueva York	180.15	175.05	175.05	176.55	<b>176.70</b>
Arabigo de Alta Calidad de México	Nueva York	171.15	166.05	166.05	167.55	<b>167.70</b>
Arabigo de México	Laredo, México	156.65	151.55	151.55	153.05	<b>153.20</b>
Arabigo de El Salvador	Nueva York	171.15	166.05	166.05	167.55	<b>167.70</b>
Epoca de Colombia	Nueva York	161.15	156.05	156.05	157.55	<b>157.70</b>
Superior UGQ de Colombia	Nueva York	160.15	155.05	155.05	156.55	<b>156.70</b>
Santos No. 2/3 fc/ss, fancy de Brasil	Nueva York	138.15	133.05	133.05	134.55	<b>134.70</b>
Santos No. 4, de Brasil	Nueva York	131.65	126.55	126.55	128.05	<b>128.20</b>
Santos Riado	Santos, Brasil	155.21	155.21	166.61	155.21	<b>158.06</b>
Santos Rio Taste No. 6	Santos, Brasil	149.47	149.47	174.36	149.47	<b>155.69</b>
Arabigo lavado Xsuper de Ecuador	Nueva York	156.65	156.65	157.05	156.65	<b>156.75</b>

Fuente: Aserca, del 24 al 29 de abril de 2015.

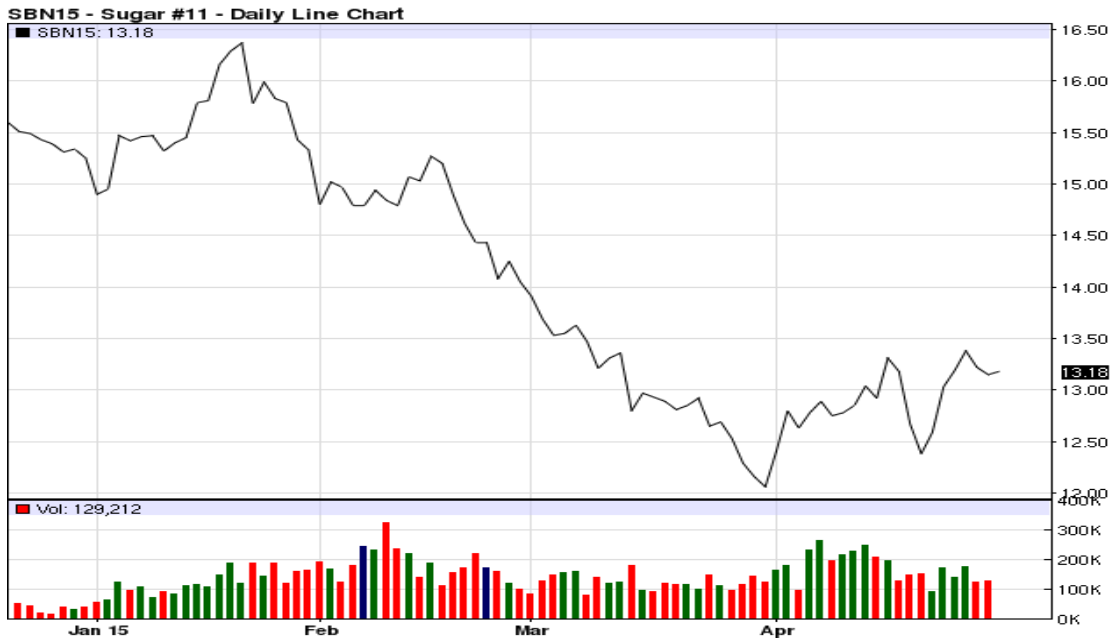
## Azúcar

Durante la semana el comportamiento de los precios a futuro del azúcar 11 fue mixto. Los días 24 y 27 concluyeron con ganancias en todos sus contratos. Factores como el vencimiento del contrato vigente de mayo pesó para que el mercado elevara sus precios. Por otro lado, Brasil bajó la producción de azúcar respecto al año pasado, en la primera quincena de abril. Mientras los días 28 y 29 concluyeron con pérdidas en todos sus contratos, debido a ventas de fondos y fundamentos y factores técnicos.

Según Marcy Nicholson y David Brough de Notimérica, “La noticia de un alza del impuesto a las importaciones de azúcar en India presionó a los precios, debido a que apuntó a una menor demanda internacional por el endulzante. Las expectativas de una abundante cosecha en Brasil también influyeron en el descenso”.



## Gráfico 1 Comportamiento contrato julio -15



Fuente: Agrimoney con datos de CME Group.

Nota: Los precios reflejados en la gráfica están en: Centavos de Dólar por Libra.

## Cuadro 1. Precios a futuro de azúcar 11 Bolsa de futuros de Nueva York (CSCE) (Centavos de dólar por libra)

Fecha	24 de Abril			27 de Abril			28 de Abril			29 de Abril		
	Último	Valor	Cierre	Último	Valor	Cierre	Último	Valor	Cierre	Último	Valor	Cierre
may-15	13.23	↑	13.09	13.31	↑	13.23	13.17	↓	13.31	13.09	↓	13.17
jul-15	13.19	↑	13.03	13.38	↑	13.19	13.22	↓	13.38	13.15	↓	13.22
oct-15	13.62	↑	13.47	13.83	↑	13.62	13.67	↓	13.83	13.55	↓	13.67
mar-16	14.76	↑	14.63	14.99	↑	14.76	14.83	↓	14.99	14.69	↓	14.83
may-16	14.81	↑	14.68	15.05	↑	14.81	14.90	↓	15.05	14.76	↓	14.90
jul-16	14.77	↑	14.65	15.01	↑	14.77	14.89	↓	15.01	14.76	↓	14.89
oct-16	14.93	↑	14.84	15.18	↑	14.93	15.09	↓	15.18	14.96	↓	15.09
mar-17	15.41	↑	15.33	15.63	↑	15.41	15.54	↓	15.63	15.41	↓	15.54
may-17	15.30	↑	15.22	15.50	↑	15.30	15.48	↓	15.50	15.38	↓	15.48
jul-17	15.19	↑	15.10	15.39	↑	15.19	15.42	↓	15.39	15.32	↓	15.42

Fuente: ASERCA del 24 al 29 de abril de 2015.

Cierre= se refiere al precio que cerró la bolsa de valores el día anterior.

Último = se refiere al precio último establecido el día que se reporta.

Valor = se refiere al comportamiento de alza o baja en relación con el cierre anterior y el último precio registrado en la bolsa.





## Cuadro 2. Precios a futuro de azúcar 16

Bolsa de futuros de Nueva York (CSCE)  
(Centavos de dólar por libra)

Fecha	24 de Abril			27 de Abril			28 de Abril			29 de Abril		
	Último	Valor	Cierre	Último	Valor	Cierre	Último	Valor	Cierre	Último	Valor	Cierre
jul-15	24.42	↑	24.41	24.46	↑	24.42	24.41	↓	24.46	24.46	↑	24.41
sep-15	24.59	=	24.59	24.59	=	24.59	24.61	↑	24.59	24.59	↓	24.61
nov-15	24.50	↓	24.56	24.51	↑	24.50	24.52	↑	24.51	24.56	↑	24.52
ene-16	24.51	=	24.51	24.51	=	24.51	24.51	=	24.51	24.42	↓	24.51
mar-16	24.61	=	24.61	24.61	=	24.61	24.61	=	24.61	24.56	↓	24.61
may-16	24.61	=	24.61	24.61	=	24.61	24.61	=	24.61	24.59	↓	24.61

Fuente: ASERCA del 24 al 29 de abril de 2015.

Cierre= se refiere al precio que cerró la bolsa de valores el día anterior.

Último = se refiere al precio último establecido el día que se reporta.

Valor = se refiere al comportamiento de alza o baja en relación con el cierre anterior y el último precio registrado en la bolsa.

## Cacao

### Cuadro 1. Precios a futuro de cacao

Bolsa de futuros de Nueva York (CSCE)  
(Dólares por tonelada)

Fecha	24 de Abril			27 de Abril			28 de Abril			29 de Abril		
	Último	Valor	Cierre	Último	Valor	Cierre	Último	Valor	Cierre	Último	Valor	Cierre
may-15	2,889.00	↑	2,806.00	2,918.00	↑	2,889.00	2,924.00	↑	2,918.00	2,948.00	↑	2,924.00
jul-15	2,885.00	↑	2,802.00	2,922.00	↑	2,885.00	2,924.00	↑	2,922.00	2,941.00	↑	2,924.00
sep-15	2,872.00	↑	2,795.00	2,908.00	↑	2,872.00	2,915.00	↑	2,908.00	2,928.00	↑	2,915.00
dic-15	2,854.00	↑	2,786.00	2,889.00	↑	2,854.00	2,899.00	↑	2,889.00	2,912.00	↑	2,899.00
mar-16	2,837.00	↑	2,775.00	2,870.00	↑	2,837.00	2,882.00	↑	2,870.00	2,898.00	↑	2,882.00
may-16	2,829.00	↑	2,769.00	2,861.00	↑	2,829.00	2,872.00	↑	2,861.00	2,889.00	↑	2,872.00
jul-16	2,817.00	↑	2,760.00	2,849.00	↑	2,817.00	2,859.00	↑	2,849.00	2,877.00	↑	2,859.00
sep-16	2,808.00	↑	2,753.00	2,840.00	↑	2,808.00	2,851.00	↑	2,840.00	2,870.00	↑	2,851.00
dic-16	2,800.00	↑	2,745.00	2,832.00	↑	2,800.00	2,843.00	↑	2,832.00	2,862.00	↑	2,843.00

Fuente: Aserca, del 24 al 29 de abril de 2015.

Cierre= se refiere al precio que cerró la bolsa de valores el día anterior.

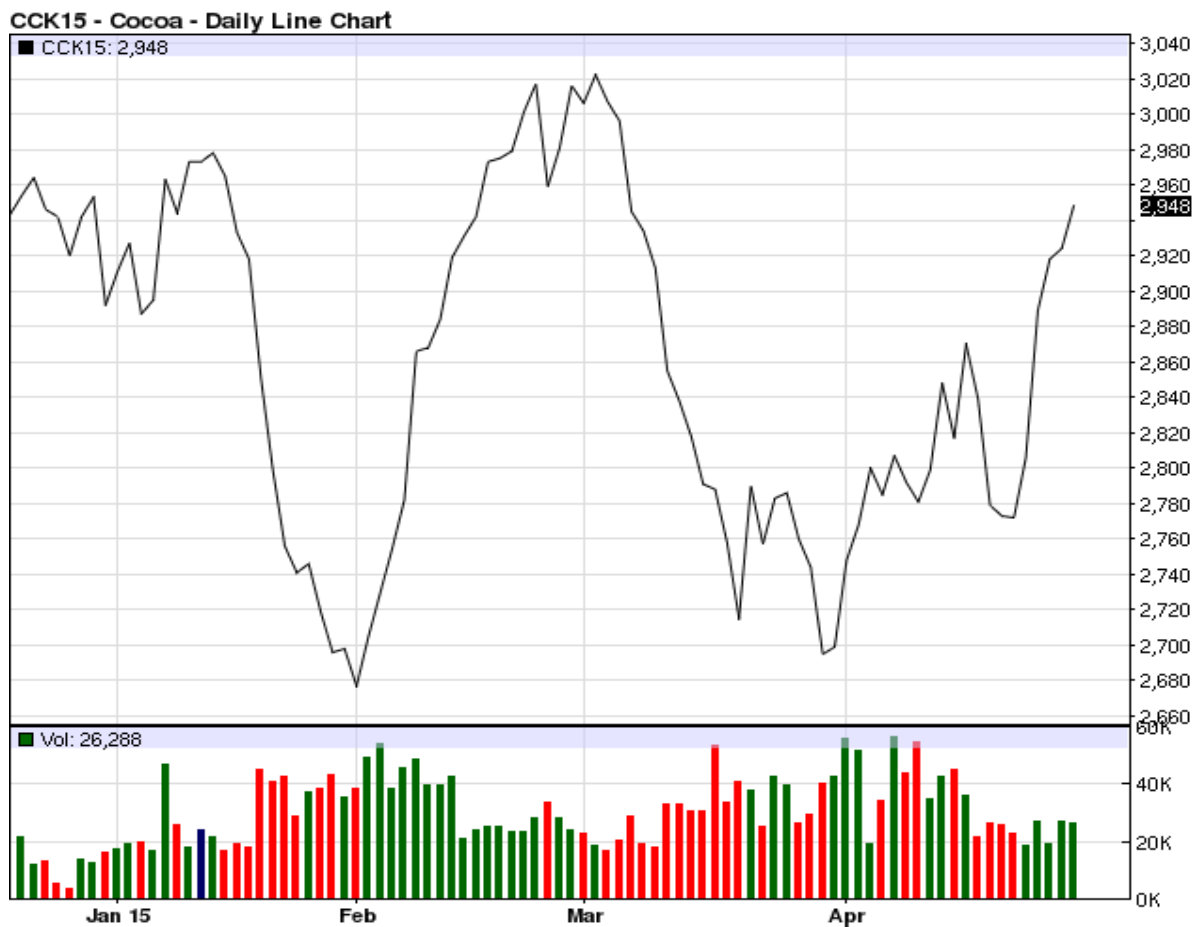
Último = se refiere al precio último establecido el día que se reporta.

Valor = se refiere al comportamiento de alza o baja en relación con el cierre anterior y el último precio registrado en la bolsa.



## Precio internacional del cacao

**Gráfico 1**  
**Comportamiento contrato mayo -15**



Fuente: Agrimoney con datos de CME Group



**Precios de hortalizas y frutas de Guatemala  
en mercados internacionales y origen de las compras  
Miami, Estados Unidos**

PRODUCTO	UNIDAD	VARIEDAD	PRECIO MINIMO (SEMANA DEL 24 AL 29 DE ABRIL)	PRECIO MAXIMO (SEMANA DEL 24 AL 29 DE ABRIL)	ORIGEN
Banano	Caja 40 Lb		\$10.00	\$11.00	Costa Rica
Banano	Caja 40 Lb		\$10.00	\$11.00	Guatemala
Banano	Caja 20 Lb	Baby	\$17.00	\$17.00	Colombia
Ejote	Caja		\$5.00	\$6.00	Florida
Brócoli	Caja		\$20.00	\$22.00	California
Brócoli	Caja 20 Lb Loose	Crown Cut	\$18.00	\$20.00	California
Brócoli	Caja 20 Lb Loose	Crown Cut	\$18.00	\$20.00	México
Brócoli	Caja	Baby Hybrid Type	\$34.00	\$36.00	California
Melón	1/2 Caja		\$15.00	\$16.00	Costa Rica
Melón	1/2 Caja		\$15.00	\$16.00	Guatemala
Melón	1/2 Caja		\$15.00	\$16.00	Guatemala
Melón	1/2 Caja		\$15.00	\$16.00	Honduras
Melón	1/2 Caja		\$14.00	\$16.00	Honduras
Papaya	Cajas 30-35 Lb	Maradol Type	\$20.00	\$23.00	México
Papaya	Cajas 30-35 Lb	Maradol Type	\$20.00	\$23.00	México
Papaya	Cajas 30-35 Lb	Maradol Type	\$20.00	\$21.00	México
Papaya	Cajas 30-35 Lb	Tainung	\$23.00	\$25.00	Belize
Papaya	Cajas 30-35 Lb	Tainung	\$23.00	\$24.00	Guatemala
Papaya	Cajas 30-35 Lb	Tainung	\$23.00	\$25.00	Guatemala
Papaya	Cajas 30-35 Lb	Tainung	\$23.00	\$24.00	Guatemala
Papaya	Cajas 30-35 Lb	Tainung	\$22.00	\$24.00	Guatemala
Papaya	Cajas 30-35 Lb	Tainung	\$21.00	\$23.00	Guatemala
Arveja	Caja 10 Lb	Sugar Snap Peas	\$12.00	\$12.00	Guatemala
Arveja	Caja 10 Lb	Snow Peas	\$12.00	\$13.00	Guatemala
Chile Pimiento	1 1 /9 Caja Bushel	Green	\$9.00	\$10.00	Florida
Chile Pimiento	1 1 /9 Caja Bushel	Red	\$19.00	\$20.00	Florida
Chile Pimiento	1 1 /9 Caja Bushel	Red	\$17.00	\$18.00	Florida
Chile Pimiento	1 1 /9 Caja Bushel	Red	\$24.00	\$27.00	Honduras
Chile Pimiento	Cajas 5kg/11lb	Red	\$23.50	\$24.50	Florida
Chile Pimiento	1 1 /9 Caja Bushel	Yellow	\$25.00	\$27.00	El Salvador
Chile Pimiento	1 1 /9 Caja Bushel	Yellow	\$24.50	\$25.00	Florida
Chile Pimiento	1 1 /9 Caja Bushel	Yellow	\$26.50	\$27.00	Honduras

Fuente: Realizado con datos del Departamento de Agricultura de los Estados Unidos –USDA–





PRODUCTO	UNIDAD	VARIEDAD	PRECIO MINIMO (SEMANA DEL 24 AL 29 DE ABRIL)	PRECIO MAXIMO (SEMANA DEL 24 AL 29 DE ABRIL)	ORIGEN
Chile Pimiento	1 1 /9 Caja Bushel	Yellow	\$23.00	\$25.00	Honduras
Chile Pimiento	1 1 /9 Caja Bushel	Orange	\$24.00	\$27.00	El Salvador
Chile Pimiento	1 1 /9 Caja Bushel	Orange	\$27.50	\$28.00	Honduras
Piña	Caja 1 Layer		\$11.00	\$12.00	Costa Rica
Piña	Caja 1 Layer		\$11.00	\$12.00	Costa Rica
Piña	Caja 1 Layer		\$11.00	\$12.00	Ecuador
Piña	Caja 1 Layer		\$11.00	\$12.00	Honduras
Piña	Caja 1 Layer		\$10.50	\$11.00	México
Piña	Caja 1 Layer		\$11.00	\$12.00	Panamá
Piña	Caja 1 Layer		\$11.00	\$12.00	Panamá
Plátano	Caja 50 Lb	Green	\$15.50	\$16.00	Colombia
Plátano	Caja 50 Lb	Green	\$15.00	\$16.00	Ecuador
Plátano	Caja 50 Lb	Green	\$15.00	\$16.00	Guatemala
Plátano	Caja 50 Lb	Green	\$14.00	\$16.00	Nicaragua
Plátano	Caja 50 Lb	Green	\$14.00	\$16.00	Panamá
Plátano	Caja 50 Lb	Yellow	\$16.00	\$18.00	Colombia
Plátano	Caja 50 Lb	Yellow	\$16.00	\$18.00	Guatemala
Frambuesa	Fiats 12 6-Oz Cups With Lids	Red	\$26.00	\$27.00	México
Güicoyitos	1 1 /9 Caja Bushel	Zucchini	\$6.50	\$7.50	Florida
Güicoyitos	1 1 /9 Caja Bushel	Zucchini	\$7.00	\$8.00	México
Güicoyitos	1/2 Caja Bushel	Zucchini	\$6.00	\$7.00	Florida
Güicoyitos	3/4 Caja Bushel	Yellow Crookneck	\$8.00	\$10.00	Florida
Güicoyitos	1/2 Caja Bushel	Yellow Straightneck	\$8.00	\$10.00	Florida
Güicoyitos	1 1 /9 Caja Bushel	Grey	\$14.00	\$15.00	Florida
Güicoyitos	1 1 /9 Caja Bushel	Butternut	\$22.00	\$22.00	Guatemala
Güicoyitos	Caja Bushel	Butternut	\$20.00	\$22.00	Honduras
Güicoyitos	Caja Bushel	Butternut	\$24.00	\$26.00	Honduras
Güicoyitos	Caja Bushel	Butternut	\$21.00	\$22.00	México
Güicoyitos	1 1 /9 Caja Bushel	Spaghetti	\$22.00	\$22.00	Guatemala
Güicoyitos	Caja Bushel	Spaghetti	\$30.00	\$30.00	Honduras
Tomates	Caja 25 Lb Loose	Mature Greens	\$13.00	\$14.00	Florida
Tomates	Caja 25 Lb Loose	Mature Greens	\$11.00	\$12.00	Florida
Tomates	Caja 25 Lb Loose	Mature Greens	\$10.00	\$11.00	Florida
Tomates	Caja 25 Lb Loose	Mature Greens	\$9.00	\$9.00	Florida
Tomates	Caja 25 Lb Loose	Mature Greens	\$8.00	\$9.00	Florida
Tomates	Caja 2 Layer	Vine Ripes	\$11.00	\$11.00	México
Tomates, Cherry	Flats 12 1-Pt Baskets		\$8.00	\$10.00	Florida

Fuente: Realizado con datos del Departamento de Agricultura de los Estados Unidos -USDA-



**Los Ángeles, Estados Unidos**

PRODUCTO	UNIDAD	VARIEDAD	PRECIO MINIMO (SEMANA DEL 24 AL 29 DE ABRIL)	PRECIO MAXIMO (SEMANA DEL 24 AL 29 DE ABRIL)	ORIGEN
Aguacate	Caja 2 Layer	Hass	\$39.00	\$43.00	California
Aguacate	Caja 2 Layer	Hass	\$30.00	\$32.00	California
Aguacate	Caja 2 Layer	Hass	\$40.00	\$42.00	México
Aguacate	Caja 2 Layer	Hass	\$28.00	\$32.00	México
Aguacate	Caja Loose	Hass	\$18.00	\$20.00	California
Aguacate	Caja Loose	Hass	\$17.00	\$19.00	México
Banano	Caja 40 Lb		\$17.00	\$18.00	Ecuador
Banano	Caja 40 Lb		\$17.00	\$18.00	Guatemala
Banano	Caja 40 Lb		\$14.00	\$14.00	Honduras
Banano	Caja 40 Lb		\$13.00	\$14.00	México
Banano	Caja 40 Lb		\$23.00	\$24.50	Ecuador
Banano	Caja 40 Lb		\$23.00	\$23.00	Perú
Banano	Caja Institucional 40 Paquetes		\$16.50	\$17.50	Ecuador
Banano	Caja Institucional 40 Paquetes		\$16.50	\$17.50	Guatemala
Banano	Caja 15 Lb	Baby	\$10.00	\$12.00	Ecuador
Banano	Caja 20 Lb	Red	\$12.00	\$12.00	Ecuador
Banano	Caja 20 Lb	Manzano	\$15.50	\$16.00	Colombia
Banano	Caja 20 Lb	Manzano	\$16.00	\$16.00	Guatemala
Ejote	10 Lb Flim Bags		\$4.50	\$6.50	California
Ejote	10 Lb Flim Bags		\$3.50	\$4.50	California
Ejote	Cartons 12 12-Oz Packages		\$7.00	\$8.50	California
Brócoli	Caja		\$17.00	\$19.00	California
Brócoli	Caja 20 Lb Loose	Crown Cut	\$18.00	\$19.00	California
Brócoli	Caja	Baby Hybrid Type	\$24.00	\$25.00	California
Melón	1/2 Caja		\$14.00	\$16.00	Guatemala
Melón	1/2 Caja		\$14.00	\$16.00	Guatemala
Melón	1/2 Caja		\$14.00	\$16.00	Honduras
Melón	1/2 Caja		\$14.00	\$15.00	Honduras
Melón	1/2 Caja		\$14.00	\$14.00	México
Melón	Oversized 1/2 Cartons		\$13.00	\$13.00	Guatemala
Melón	Oversized 1/2 Cartons		\$14.00	\$16.00	Guatemala
Melón	Oversized 1/2 Cartons		\$14.00	\$16.00	Honduras
Melón	Flat Cartons		\$15.00	\$16.00	Guatemala
Papaya	Caja 10 Lb	Solo Type	\$20.00	\$23.00	Hawaii
Papaya	Caja 10 Lb	Solo Type	\$18.00	\$22.50	Hawaii

Fuente: Realizado con datos del Departamento de Agricultura de los Estados Unidos –USDA–



PRODUCTO	UNIDAD	VARIEDAD	PRECIO MINIMO (SEMANA DEL 24 AL 29 DE ABRIL)	PRECIO MAXIMO (SEMANA DEL 24 AL 29 DE ABRIL)	ORIGEN
Papaya	Caja 10 Lb	Solo Type	\$18.00	\$22.50	Hawái
Papaya	Cajas 30-35 Lb	Maradol Type	\$18.00	\$22.00	México
Arveja	1 1 /9 Caja Bushel	English	\$36.00	\$40.00	México
Arveja	Caja 10 Lb	Sugar Snap Peas	\$12.00	\$23.00	California
Arveja	Caja 10 Lb	Sugar Snap Peas	\$13.00	\$18.50	México
Arveja	Caja 10 Lb	Snow Peas	\$10.00	\$18.80	California
Arveja	Caja 10 Lb	Snow Peas	\$11.00	\$18.00	México
Chile Pimiento	1 1 /9 Caja Bushel	Green	\$18.00	\$27.00	California
Chile Pimiento	1 1 /9 Caja Bushel	Green	\$17.00	\$25.00	California
Chile Pimiento	1 1 /9 Caja Bushel	Green	\$15.00	\$21.00	California
Chile Pimiento	1 1 /9 Caja Bushel	Green	\$13.00	\$18.00	California
Chile Pimiento	25 Lb Cartons Place Pack	Green	\$30.00	\$32.00	México
Chile Pimiento	25 Lb Cartons Place Pack	Green	\$28.00	\$30.00	México
Chile Pimiento	1 1 /9 Caja Bushel	Red	\$26.00	\$28.00	California
Chile Pimiento	1 1 /9 Caja Bushel	Red	\$24.00	\$26.00	California
Chile Pimiento	1 1 /9 Caja Bushel	Red	\$20.00	\$22.00	California
Chile Pimiento	1 1 /9 Caja Bushel	Red	\$30.00	\$32.00	México
Chile Pimiento	1 1 /9 Caja Bushel	Red	\$28.00	\$30.00	México
Chile Pimiento	1 1 /9 Caja Bushel	Red	\$24.00	\$25.00	México
Chile Pimiento	Caja 15 Lb	Red	\$16.00	\$18.00	California
Chile Pimiento	Caja 15 Lb	Red	\$24.00	\$25.00	México
Chile Pimiento	Cajas 5kg/11lb	Red	\$7.00	\$8.00	California
Chile Pimiento	Cajas 5kg/11lb	Red	\$13.00	\$20.00	México
Chile Pimiento	Cajas 5kg/11lb	Red	\$8.00	\$16.00	México
Chile Pimiento	1 1 /9 Caja Bushel	Yellow	\$26.00	\$28.00	California
Chile Pimiento	1 1 /9 Caja Bushel	Yellow	\$24.00	\$26.00	California
Chile Pimiento	1 1 /9 Caja Bushel	Yellow	\$18.00	\$20.00	California
Chile Pimiento	1 1 /9 Caja Bushel	Yellow	\$28.00	\$30.00	México
Chile Pimiento	Caja 15 Lb	Yellow	\$18.00	\$20.00	California
Chile Pimiento	Caja 15 Lb	Yellow	\$22.00	\$23.00	México
Chile Pimiento	Cajas 5kg/11lb	Yellow	\$7.00	\$8.00	California
Chile Pimiento	Cajas 5kg/11lb	Yellow	\$13.00	\$20.00	México
Chile Pimiento	Cajas 5kg/11lb	Yellow	\$8.00	\$18.00	México
Chile Pimiento	Cajas 5kg/11lb	Orange	\$13.00	\$22.00	México
Chile Pimiento	Cajas 5kg/11lb	Orange	\$8.00	\$18.00	México
Piña	Caja 1 Layer		\$13.00	\$14.00	Costa Rica
Piña	Caja 1 Layer		\$13.00	\$15.00	Costa Rica
Piña	Caja 1 Layer		\$12.00	\$15.00	Costa Rica

Fuente: Realizado con datos del Departamento de Agricultura de los Estados Unidos -USDA-



PRODUCTO	UNIDAD	VARIEDAD	PRECIO MINIMO (SEMANA DEL 24 AL 29 DE ABRIL)	PRECIO MAXIMO (SEMANA DEL 24 AL 29 DE ABRIL)	ORIGEN
Piña	Caja 1 Layer		\$13.00	\$13.00	Hawaii
Piña	Caja 1 Layer		\$11.00	\$13.00	México
Piña	Caja 1 Layer		\$11.00	\$13.00	México
Piña	Caja 1 Layer	Baby Type	\$28.00	\$28.00	Sudáfrica
Piña	Caja 1 Layer	Baby Type	\$28.00	\$28.00	Sudáfrica
Plátano	Caja 50 Lb		\$27.00	\$28.00	Colombia
Plátano	Caja 50 Lb		\$23.00	\$25.00	Ecuador
Plátano	Caja 50 Lb		\$26.00	\$27.00	El Salvador
Plátano	Caja 50 Lb		\$27.00	\$27.00	Guatemala
Frambuesa	Fiats 12 6-Oz Cups With Lids	Red	\$18.00	\$26.00	California
Frambuesa	Fiats 12 6-Oz Cups With Lids	Red	\$24.00	\$24.00	California
Frambuesa	Fiats 12 6-Oz Cups With Lids	Red	\$24.00	\$26.00	México
Frambuesa	Fiats 12 6-Oz Cups With Lids	Red	\$28.00	\$28.00	California
Güicoyitos	4/7 Bushel Cartons	Zucchini	\$8.00	\$11.00	México
Güicoyitos	4/7 Bushel Cartons	Zucchini	\$8.00	\$10.00	México
Güicoyitos	4/7 Bushel Cartons	Zucchini	\$7.00	\$8.00	México
Güicoyitos	4/7 Bushel Cartons	Yellow Crookneck	\$12.00	\$13.00	California
Güicoyitos	4/7 Bushel Cartons	Yellow Crookneck	\$12.00	\$13.00	California
Güicoyitos	4/7 Bushel Cartons	Yellow Straightneck	\$10.00	\$12.00	México
Güicoyitos	4/7 Bushel Cartons	Yellow Straightneck	\$10.00	\$12.00	México
Güicoyitos	4/7 Bushel Cartons	Yellow Straightneck	\$9.00	\$10.00	México
Güicoyitos	4/7 Bushel Cartons	Grey	\$10.00	\$13.00	México
Güicoyitos	4/7 Bushel Cartons	Grey	\$10.00	\$13.00	México
Güicoyitos	4/7 Bushel Cartons	Grey	\$9.00	\$12.00	México
Güicoyitos	Caja Bushel	Acorn	\$14.00	\$18.00	México
Güicoyitos	Caja Bushel	Acorn	\$16.00	\$20.00	México
Güicoyitos	Caja Bushel	Butternut	\$20.00	\$25.00	México
Güicoyitos	Caja Bushel	Butternut	\$22.00	\$25.00	México
Güicoyitos	Caja Bushel	Kabocha	\$15.00	\$20.00	México
Güicoyitos	Caja Bushel	Kabocha	\$16.00	\$20.00	México
Güicoyitos	Caja Bushel	Spaghetti	\$21.00	\$24.00	México
Güicoyitos	Caja Bushel	Spaghetti	\$22.00	\$26.00	México
Tomates	Caja 25 Lb Loose	Vine Ripes	\$11.00	\$11.00	México
Tomates	5 Kg/11 Lb Flats	Vine Ripes	\$24.00	\$24.00	California
Tomates	5 Kg/11 Lb Flats	Vine Ripes	\$24.00	\$24.00	California
Tomates	5 Kg/11 Lb Flats	Vine Ripes	\$6.00	\$9.00	California
Tomates	5 Kg/11 Lb Flats	Vine Ripes	\$4.00	\$4.50	California

Fuente: Realizado con datos del Departamento de Agricultura de los Estados Unidos –USDA–



PRODUCTO	UNIDAD	VARIEDAD	PRECIO MINIMO (SEMANA DEL 24 AL 29 DE ABRIL)	PRECIO MAXIMO (SEMANA DEL 24 AL 29 DE ABRIL)	ORIGEN
Tomates	5 Kg/11 Lb Flats	Vine Ripes	\$24.00	\$24.00	México
Tomates	5 Kg/11 Lb Flats	Vine Ripes	\$6.00	\$8.50	México
Tomates	5 Kg/11 Lb Flats	Vine Ripes	\$24.00	\$24.00	México
Tomates	5 Kg/11 Lb Flats	Vine Ripes	\$4.00	\$5.00	México
Tomates	Flats 2 Layer	Vine Ripes	\$12.00	\$13.00	México
Tomates	Flats 2 Layer	Vine Ripes	\$12.00	\$13.00	México
Tomates	Flats 2 Layer	Vine Ripes	\$12.00	\$13.00	México
Tomates	Flats 2 Layer	Vine Ripes	\$12.00	\$13.00	México
Tomates	Flats 2 Layer	Vine Ripes	\$12.00	\$13.00	México
Tomates	Flats 2 Layer	Vine Ripes	\$12.00	\$13.00	México
Tomates	Flats 2 Layer	Vine Ripes	\$11.00	\$12.00	México
Tomates	Flats 2 Layer	Vine Ripes	\$10.00	\$12.00	México
Tomates	Flats 2 Layer	Vine Ripes	\$11.00	\$12.00	México
Tomates	Flats 2 Layer	Vine Ripes	\$10.00	\$11.00	México
Tomates	Flats 2 Layer	Vine Ripes	\$10.00	\$11.00	México
Tomates	Flats 2 Layer	Vine Ripes	\$10.00	\$11.00	México
Tomates	Flats 2 Layer	Vine Ripes	\$10.00	\$11.00	México
Tomates	Caja 10 Lb	Vine Ripe - Heirloom Varieties	\$15.00	\$15.00	México
Tomates, Cherry	Flats 12 1-Pt Baskets	Red	\$15.00	\$16.00	México
Tomates, Cherry	Flats 12 1/2-Pt Cups Whit Lids	Pear Type	\$25.00	\$30.00	México
Tomates, Cherry	Flats 12 1/2-Pt Cups Whit Lids	Pear Type	\$26.00	\$30.00	México
Tomates, Cherry	Flats 12 1/2-Pt Cups Whit Lids	Heirloom Varieties	\$30.00	\$30.00	México

Fuente: Realizado con datos del Departamento de Agricultura de los Estados Unidos -USDA-

## Toronto, Canadá

PRODUCTO	UNIDAD	VARIEDAD	PRECIO MINIMO (SEMANA DEL 24 AL 29 DE ABRIL)	PRECIO MAXIMO (SEMANA DEL 24 AL 29 DE ABRIL)	ORIGEN
Aguacate	Caja 2 Layer	Hass	\$31.94	\$39.93	México
Aguacate	Caja 2 Layer	Hass	\$29.55	\$29.55	México
Aguacate	Caja 1 Layer	Hass	\$13.58	\$16.77	México
Aguacate	Caja 1 Layer	Hass	\$10.38	\$16.77	México
Aguacate	Caja 1 Layer	Hass	\$11.98	\$13.98	México
Aguacate	Caja 1 Layer	Hass	\$19.17	\$19.17	México
Banano	Caja 40 Lb		\$16.57	\$20.36	Costa Rica
Banano	Caja 40 Lb		\$23.16	\$25.56	Costa Rica
Banano	Caja 15 Lb	Baby	\$13.58	\$15.17	Ecuador

Fuente: Realizado con datos del Departamento de Agricultura de los Estados Unidos -USDA-



PRODUCTO	UNIDAD	VARIEDAD	PRECIO MINIMO (SEMANA DEL 24 AL 29 DE ABRIL)	PRECIO MAXIMO (SEMANA DEL 24 AL 29 DE ABRIL)	ORIGEN
Banano	Caja 20 Lb	Red	\$13.98	\$14.37	Ecuador
Brócoli	Caja		\$21.56	\$23.96	California
Brócoli	Caja		\$38.33	\$38.33	California
Brócoli	Caja 20 Lb Loose	Crown Cut	\$16.77	\$19.17	México
Brócoli	Caja 20 Lb Loose	Crown Cut	\$19.17	\$21.56	Estados Unidos
Brócoli	Caja	Baby Hybrid Type	\$27.95	\$31.15	Estados Unidos
Melón	1/2 Caja		\$18.37	\$19.17	Guatemala
Melón	1/2 Caja		\$19.97	\$20.76	Guatemala
Melón	1/2 Caja		\$18.37	\$18.37	Guatemala
Melón	1/2 Caja		\$15.17	\$18.37	Guatemala
Papaya	30 BI Cartons	Maradol Type	\$38.73	\$38.73	México
Arveja	Caja 10 Lb	Sugar Snap Peas	\$11.58	\$11.58	Guatemala
Arveja	Caja 10 Lb	Snow Peas	\$15.17	\$15.17	China
Arveja	Caja 10 Lb	Snow Peas	\$11.98	\$12.78	Guatemala
Chile Pimiento	Caja 25 Lb	Green	\$15.97	\$17.57	México
Chile Pimiento	Caja 25 Lb	Green	\$11.18	\$11.98	Estados Unidos
Chile Pimiento	Caja 25 Lb	Green	\$13.58	\$15.17	Estados Unidos
Chile Pimiento	Caja 25 Lb	Red	\$23.96	\$23.96	México
Chile Pimiento	Caja 25 Lb	Red	\$23.96	\$23.96	México
Chile Pimiento	Cajas 5kg/11lb	Red	\$17.57	\$19.17	República Dominicana
Chile Pimiento	Cajas 5kg/11lb	Red	\$39.13	\$39.13	México
Chile Pimiento	Caja 25 Lb	Yellow	\$25.56	\$31.94	México
Chile Pimiento	Cajas 5kg/11lb	Yellow	\$20.76	\$23.96	República Dominicana
Chile Pimiento	Cajas 5kg/11lb	Yellow	\$39.13	\$39.13	México
Chile Pimiento	Caja 25 Lb	Orange	\$33.54	\$33.54	México
Chile Pimiento	Cajas 5kg/11lb	Orange	\$39.13	\$39.13	República Dominicana
Piña	Caja		\$15.17	\$19.97	Costa Rica
Piña	Caja		\$15.17	\$16.77	Costa Rica
Piña	Caja		\$15.17	\$20.76	Costa Rica
Plátano	Caja 50 Lb		\$24.20	\$28.75	Colombia
Frambuesa	Fiats 12 6-Oz Cups With Lids	Red	\$31.15	\$35.14	California
Frambuesa	Fiats 12 6-Oz Cups With Lids	Red	\$40.33	\$43.92	California
Güicoyitos	25 Lb Containers	Zucchini	\$19.17	\$22.36	México
Güicoyitos	25 Lb Containers	Zucchini	\$20.76	\$20.76	Estados Unidos
Güicoyitos	Caja 20 Lb	Yellow Straightneck	\$22.36	\$27.15	México
Güicoyitos	25 Lb Containers	Grey	\$15.97	\$23.96	México
Güicoyitos	1 1 /9 Caja Bushel	Acorn	\$31.15	\$31.15	México

Fuente: Realizado con datos del Departamento de Agricultura de los Estados Unidos –USDA–





PRODUCTO	UNIDAD	VARIEDAD	PRECIO MINIMO (SEMANA DEL 24 AL 29 DE ABRIL)	PRECIO MAXIMO (SEMANA DEL 24 AL 29 DE ABRIL)	ORIGEN
Güicoyitos	Caja 35-40 Lb	Acorn	\$22.56	\$22.56	Estados Unidos
Güicoyitos	1 1 /9 Caja Bushel	Buttercup	\$24.76	\$25.56	México
Güicoyitos	Caja 35-40 Lb	Buttercup	\$19.57	\$23.16	Estados Unidos
Güicoyitos	1 1 /9 Caja Bushel	Butternut	\$28.75	\$28.75	México
Güicoyitos	Caja 35-40 Lb	Butternut	\$25.56	\$25.56	Argentina
Güicoyitos	1 1 /9 Caja Bushel	Spaghetti	\$25.56	\$25.56	México
Güicoyitos	Caja 35-40 Lb	Spaghetti	\$23.96	\$26.95	Estados Unidos
Tomates	15 Lb Flats	Vine Ripes	\$12.78	\$17.57	México
Tomates	15 Lb Flats	Vine Ripes	\$10.38	\$15.97	México
Tomates	15 Lb Flats	Vine Ripes	\$27.15	\$30.35	Canadá
Tomates	Caja 25 Lb Loose	Vine Ripes	\$18.37	\$19.97	Estados Unidos
Tomates	Caja 25 Lb Loose	Vine Ripes	\$18.37	\$19.97	Estados Unidos
Tomates	Caja 25 Lb Loose	Vine Ripes	\$17.57	\$19.97	Estados Unidos
Tomates	5 Kg/11 Lb Flats	Vine Ripes	\$15.97	\$20.76	México
Tomates	5 Kg/11 Lb Flats	Vine Ripes	\$12.78	\$14.37	México
Tomates, Cherry	Flats 12 1-Pt Baskets	Red	\$14.37	\$14.37	Estados Unidos

Fuente: Realizado con datos del Departamento de Agricultura de los Estados Unidos –USDA–

## México, Distrito Federal, Central de Abastos

PRODUCTO	UNIDAD	VARIEDAD	PRECIO MINIMO (SEMANA DEL 24 AL 29 DE ABRIL)	PRECIO MAXIMO (SEMANA DEL 24 AL 29 DE ABRIL)	ORIGEN
Aguacate	10 Kg Containers	Hass	\$14.26	\$18.91	Michoacán
Banano	18 Kg Cartons	Chiapas	\$2.92	\$4.56	Chiapas
Banano	18 Kg Cartons	Tabasco	\$2.92	\$4.56	Tabasco
Banano	18 Kg Cartons	Dominico	\$14.26	\$17.60	Chiapas
Brócoli	Cartons/Crates		\$0.45	\$0.65	Puebla
Melón	38 Kg Cartons/Crates		\$12.96	\$18.26	Guerrero
Melón	38 Kg Cartons/Crates		\$12.96	\$17.60	Guerrero
Papaya	Caja	Maradol Type	\$0.59	\$0.78	Oaxaca
Chile Pimiento	12 Kg Containers	Green	\$12.31	\$15.65	Sinaloa
Piña	Caja		\$1.04	\$1.17	Veracruz
Piña	Caja		\$0.78	\$0.85	Veracruz
Plátano	Caja	Green	\$0.39	\$0.59	Chiapas
Güicoyitos	25 Kg Cartons	Zucchini	\$5.18	\$8.48	Morelos
Tomates	Flats	Immature Greens	\$0.32	\$0.46	Sinaloa
Tomates	10 Kg Cartons	Vine Ripes	\$8.48	\$11.74	Sinaloa

Fuente: Realizado con datos del Departamento de Agricultura de los Estados Unidos –USDA–



## París, Francia, Unión Europea

PRODUCTO	UNIDAD	VARIEDAD	PRECIO MINIMO (SEMANA DEL 24 AL 29 DE ABRIL)	PRECIO MAXIMO (SEMANA DEL 24 AL 29 DE ABRIL)	ORIGEN
Aguacate	Caja	Hass	\$17.70	\$18.77	Perú
Aguacate	Caja	Hass	\$17.18	\$19.31	España
Aguacate	Caja	Hass	\$15.57	\$18.77	España
Brócoli	Caja		\$1.07	\$1.29	España
Chile Pimiento	Cajas 5 kg	Green	\$1.93	\$2.68	Bélgica
Chile Pimiento	Cajas 5 kg	Green	\$1.72	\$2.36	España
Chile Pimiento	Cajas 5 kg	Red	\$3.54	\$4.30	Bélgica
Chile Pimiento	Cajas 5 kg	Red	\$2.58	\$3.00	España
Piña	Caja 1 Layer		\$1.02	\$1.13	Costa Rica
Piña	Caja 1 Layer		\$1.02	\$1.13	Costa de Marfil
Piña	Caja 1 Layer		\$2.25	\$2.47	África Occidental
Frambuesa	125 Gm Containers	Red	\$6.44	\$12.87	España
Güicoyitos	Caja	Zucchini	\$1.72	\$1.83	Francia
Güicoyitos	Caja	Zucchini	\$1.23	\$1.40	España
Güicoyitos	Caja	Round Zucchini	\$1.56	\$1.66	España
Tomates	Flats		\$0.86	\$0.97	Morocco
Tomates	Flats		\$1.18	\$1.34	España
Tomates		Vine Ripes	\$1.45	\$1.56	Bélgica
Tomates		Vine Ripes	\$1.45	\$1.56	Bélgica
Tomates	Flats 1 Layer	Vine Ripe - Heirloom Varieties	\$1.83	\$2.04	España

Fuente: Realizado con datos del Departamento de Agricultura de los Estados Unidos –USDA–

## Precios de las principales ornamentales de Guatemala en mercados internacionales y origen de las compras

### Boston, Estados Unidos

PRODUCTO	UNIDAD	VARIEDAD	PRECIO MINIMO (SEMANA DEL 24 AL 29 DE ABRIL)	PRECIO MAXIMO (SEMANA DEL 24 AL 29 DE ABRIL)	ORIGEN
Ave Del Paraíso (Strelitzia)	Ramo 5s		\$12.50	\$12.50	California
Claveles	Vástago		\$0.39	\$0.41	Colombia
Claveles	Vástago		\$0.35	\$0.40	Colombia

Fuente: Realizado con datos del Departamento de Agricultura de los Estados Unidos –USDA–



PRODUCTO	UNIDAD	VARIEDAD	PRECIO MINIMO (SEMANA DEL 24 AL 29 DE ABRIL)	PRECIO MAXIMO (SEMANA DEL 24 AL 29 DE ABRIL)	ORIGEN
Claveles	Vástago		\$0.39	\$0.41	Colombia
Claveles	Vástago		\$0.39	\$0.48	Colombia
Claveles Miniatura	Ramo	Assorted Colors	\$5.50	\$5.50	Colombia
Claveles Miniatura	Ramo	Assorted Colors	\$4.00	\$5.00	Colombia
Claveles Miniatura	Ramo	Assorted Colors	\$5.50	\$5.50	Colombia
Crisantemos	Vástago	Standard	\$0.85	\$0.85	California
Crisantemos	Vástago	Standard	\$1.10	\$1.25	Ecuador
Crisantemos	Ramo 10s	Disbud	\$7.50	\$7.50	Colombia
Crisantemos	Ramo 10s	Disbud	\$6.50	\$7.50	Colombia
Gerbera	Vástago	Standard Type	\$0.95	\$1.25	California
Gerbera	Vástago	Standard Type	\$1.00	\$1.35	Canadá
Gerbera	Vástago	Standard Type	\$1.35	\$1.35	New England
Gerbera	Vástago	Miniature Type	\$0.65	\$0.65	California
Gerbera	Vástago	Miniature Type	\$0.65	\$0.85	Canadá
Gerbera	Vástago	Miniature Type	\$0.85	\$1.00	New England
Gladiola	Ramo	Standard Type	\$13.50	\$15.00	California
Lirios	Ramo	Asiatic Type	\$12.00	\$15.00	California
Lirios	Ramo	Asiatic Type	\$15.00	\$15.00	Canadá
Lirios	Ramo	Asiatic Type	\$15.00	\$15.00	Chile
Lirios	Ramo	Asiatic Type	\$12.00	\$15.00	Costa Rica
Lirios	Ramo	Asiatic Type	\$17.50	\$17.50	Países Bajos
Lirios	Ramo 10s	Oriental Type	\$20.00	\$22.00	California
Lirios	Ramo 10s	Oriental Type	\$17.50	\$17.50	Canadá
Lirios	Ramo 10s	Oriental Type	\$20.00	\$20.00	Costa Rica
Lirios	Ramo 10s	Oriental Type	\$25.00	\$29.90	California
Lirios	Ramo 10s	Oriental Type	\$22.50	\$25.00	Canadá
Lirios	Ramo 10s	Oriental Type	\$20.00	\$20.00	Ecuador
Lirios	Ramo 10s	Oriental Type	\$20.00	\$22.00	California
Lirios	Ramo 10s	Oriental Type	\$17.50	\$17.50	Canadá
Lirios	Ramo 10s	Oriental Type	\$20.00	\$20.00	Costa Rica
Lirios	Ramo 10s	Oriental Type	\$25.00	\$29.90	California
Lirios	Ramo 10s	Oriental Type	\$23.00	\$25.00	Canadá
Lirios	Ramo 10s	Oriental Type	\$20.00	\$20.00	Ecuador
Lirios	Ramo 10s	Oriental Type	\$36.00	\$36.00	Países Bajos
Lirios	Ramo 10s	Oriental Type	\$20.00	\$22.50	California
Lirios	Ramo	Asiatic/Longiflorum Hybrid	\$14.00	\$15.00	California
Lirios	Ramo	Asiatic/Longiflorum Hybrid	\$14.00	\$15.00	Costa Rica

Fuente: Realizado con datos del Departamento de Agricultura de los Estados Unidos –USDA–



PRODUCTO	UNIDAD	VARIEDAD	PRECIO MINIMO (SEMANA DEL 24 AL 29 DE ABRIL)	PRECIO MAXIMO (SEMANA DEL 24 AL 29 DE ABRIL)	ORIGEN
Rosa, Garden Hybrids	Vástago		\$2.25	\$4.00	California
Rosa, Garden Hybrids	Vástago		\$2.25	\$4.00	Ecuador
Rosa, Hybrid Tea	Vástago	Assorted Colors	\$1.10	\$1.10	Ecuador
Rosa, Hybrid Tea	Vástago	Assorted Colors	\$0.95	\$1.10	Ecuador
Rosa, Hybrid Tea	Vástago	Assorted Colors	\$0.85	\$0.95	Ecuador
Rosa, Hybrid Tea	Vástago	Assorted Colors	\$0.75	\$0.85	Ecuador
Rosa, Hybrid Tea	Vástago	Assorted Colors	\$0.50	\$0.50	Etiopia
Rosa, Hybrid Tea	Vástago	Assorted Colors	\$0.40	\$0.40	Etiopia
Rosa, Spray Type	Ramo 10s	Assorted Colors	\$10.00	\$10.00	Ecuador
Rosa, Spray Type	Ramo 10s	Assorted Colors	\$8.50	\$8.50	Etiopia
Rosa, Spray Type	Ramo 10s	White Varieties	\$12.00	\$12.50	Ecuador

Fuente: Realizado con datos del Departamento de Agricultura de los Estados Unidos –USDA–