



Comportamiento de precios

Principales productos agropecuarios

Año 2015

Semana: del 28 de agosto al 03 de septiembre



Contenido

Presentación 4

Resumen de precios nacionales..... 5

Resumen de precios internacionales..... 6

Granos básicos 7

Cuadro 1. Precio promedio semanal..... 7

Tabla 1. Precios diarios, pagados al mayorista en el mercado La Terminal..... 8

Hortalizas 9

Cuadro 1. Precio promedio semanal..... 9

Tabla 1. Precios diarios, pagados al mayorista en el mercado La Terminal..... 11

Frutas..... 12

Cuadro 1. Precio promedio semanal..... 12

Tabla 1. Precios diarios, pagados al mayorista en el mercado La Terminal..... 14

Productos de origen animal..... 15

Cuadro 1. Precio promedio semanal..... 15

Tabla 1. Precios diarios, pagados al mayorista en el mercado La Terminal..... 16

Hidrobiológicos..... 17

Tabla 1. Precios diarios, pagados al mayorista en el mercado La Terminal..... 17

Flores 18

Tabla 1. Precios diarios, pagados al consumidor en el mercado La Terminal..... 18

Abarrotes 18

Tabla 1. Precios diarios, pagados al mayorista en el mercado La Terminal..... 18

Tabla 2. Precios diarios, pagados por el consumidor en el mercado La Terminal..... 19

Precios internacionales 20

Maíz 20

Cuadro 1. Precios a futuro de maíz 20

Cuadro 2. Precios de contado de maíz..... 21

Soya..... 21

Cuadro 1. Precios a futuro de frijol soya 22

Cuadro 2. Precios de contado de frijol soya..... 22

Arroz 23

Precios del arroz 23

Gráfico 1 Comportamiento contrato septiembre-15..... 23



Cuadro 1. Precios a futuro de arroz 23

Trigo..... 24

Cuadro 1. Precios a futuro de trigo 24

Cuadro 2. Precios de contado de trigo..... 25

Café 25

Gráfico 1 Comportamiento contrato diciembre -15..... 26

Cuadro 1. Precios a futuro de café 26

Cuadro 2. Precios de contado de café..... 27

Azúcar..... 27

Gráfico 1 Comportamiento contrato octubre -15 28

Cuadro 1. Precios a futuro de azúcar 11..... 28

Cuadro 2. Precios a futuro de azúcar 16..... 29

Cacao..... 29

Cuadro 1. Precios a futuro de cacao..... 29

Precio internacional del cacao..... 30

Gráfico 1 Comportamiento contrato diciembre -15..... 30

Precios de hortalizas y frutas de Guatemala en mercados internacionales y origen de las compras 31

Miami, Estados Unidos 31

Los Ángeles, Estados Unidos 33

Toronto, Canadá..... 36

México, Distrito Federal, Central de Abastos 38

París, Francia, Unión Europea..... 38

Precios de las principales ornamentales de Guatemala en mercados internacionales y origen de las compras 39

Boston, Estados Unidos..... 39



Presentación

Este informe semanal consolida el reporte de los precios promedio o moda diarios, de productos agropecuarios y granos básicos, pagados al mayorista, y las variaciones promedio con respecto a la semana anterior. Los datos son obtenidos de una muestra de cuatro informantes, como mínimo.

Los técnicos de investigación de mercados, de Diplan, utilizan la encuesta como método de recolección de información, para ello visitan diferentes mercados capitalinos los días de abastecimiento. Los productos han sido seleccionados desde la perspectiva de su importancia en la canasta básica, y se incluyen los granos básicos por ser esenciales en la seguridad alimentaria. Asimismo, se presentan las observaciones técnicas derivadas de los resultados reflejados en las encuestas.

En cuanto a los precios internacionales, se toman como referencia los reportes de analistas, corredores de futuros o agencias reguladoras, como Price Futures Group, Organización Internacional del Café, Green Pool, Commodity Futures Trading Commission –CFTC–, Agencia de Servicios a la Comercialización y Desarrollo de Mercados Agropecuarios –Acerca– o los publicados por agencias internacionales de noticias.



Resumen de precios nacionales

Tabla 1. Productos que presentaron variaciones significativas en el mercado La Terminal, al mayorista

(Semana del 28 de agosto al 03 de septiembre del 2015)

| Producto | Precios de la semana actual (quetzales) | | Precio promedio semanal (quetzales) | | Diferencia (Q) semana actual - anterior | | Situación de la oferta | Factores que influyeron en la variación y comentarios |
|--|---|--------|-------------------------------------|--------|---|---------|------------------------|---|
| | Mín. | Máx. | Anterior | Actual | | | | |
| *Maíz blanco, de primera (quintal) | 134.00 | 135.00 | 135.00 | 134.80 | | -0.20 | Normal | Obedece a que la cosecha de la costa sur está bajando de intensidad, principalmente en las zonas productoras de la Nueva Concepción-Escuintla y La Máquina-Suchitepéquez y reducción de ingreso de maíz mexicano. |
| *Frijol negro, de primera (quintal) | 410.00 | 410.00 | 411.00 | 410.00 | | -1.00 | Creciente | Obedece al ingreso de la primera cosecha de oriente, más los excedentes o reservas almacenadas que aún están fluyendo al mercado. |
| Frijol rojo (quintal) | 625.00 | 625.00 | 626.20 | 625.00 | | -1.20 | Creciente | Obedece al ingreso de la primera cosecha de oriente y una baja en la demanda externa de países centroamericanos. |
| Arroz oro 90-10 (quintal) | 285.00 | 288.00 | 288.00 | 285.60 | | -2.40 | Creciente | Según comentarios de los mayoristas, la oferta tiende a incrementarse por el comportamiento de los precios internacionales. |
| Tomate industrial, mediano, de primera (caja de 45 a 50 lb) | 42.00 | 60.00 | 42.00 | 53.00 | | 11.00 | Decreciente | Disminución del abastecimiento, por el incremento de la demanda externa. |
| Cebolla seca, blanca, mediana, de primera, importada (quintal) | 220.00 | 260.00 | 220.00 | 233.33 | | 13.33 | Decreciente | Disminución del abastecimiento de producto, según mayorista, se debió al paro y bloqueos que hubo durante la semana, afectando el transporte de mercancías. |
| Papa loman, lavada, grande, de primera (quintal) | 90.00 | 145.00 | 91.67 | 111.67 | | 20.00 | Decreciente | Disminución del abastecimiento de producto, según mayorista, se debió al paro y bloqueos que hubo durante la semana, afectando el transporte de mercancías; en zonas productoras hay suficiente producto. |
| Pepino mediano, de primera (caja de 50 unidades) | 52.00 | 80.00 | 53.00 | 65.67 | | 12.67 | Decreciente | Debido a un decremento de oferta, derivado al poco ingreso de cosecha proveniente de los departamentos productores de Jutiapa, Jalapa y Guatemala; la cosecha no se ha dado con normalidad por la falta de lluvia en los campos de cultivo. |
| Piña mediana, de primera (ciento) | 483.00 | 483.00 | 455.33 | 483.00 | | 27.67 | Decreciente | Durante el periodo disminuyó la oferta, y se incrementó la demanda externa a los países centroamericanos. |
| Sandía redonda mediana (ciento) | 533.00 | 667.00 | 700.00 | 577.67 | | -122.33 | Creciente | Durante la semana se incrementó el abastecimiento al mercado de producto procedente de: la costa sur, norte (playitas) y Santa Rosa donde el ciclo de cosecha está pasando de una fase baja a media |

*Aunque estos no presentan variaciones significativas, se incluyen por su importancia en la seguridad alimentaria de la población guatemalteca.

= Alertivo



Resumen de precios internacionales

El comportamiento de precios futuros de los principales productos agrícolas, durante esta semana, se describe a continuación:

MAÍZ: Durante la semana el comportamiento fue mixto con tendencia bajista.

- La baja: Debido a las fuertes bajas reportadas en el trigo y alzas en el crudo, las bajas exportaciones y al adelanto de la cosecha para finales del mes de septiembre.

Según la AFP, Jack Scoville de Price Futures Group, dijo: “La demanda mundial (de maíz) es débil y la confusión de los mercados esta semana no ayuda a mejorarla”.

SOYA: Durante la semana el comportamiento fue mixto con tendencia a la baja.

- La baja: Debido a mejoramiento en desarrollo del grano, atrasos en las exportaciones y debido a que China prefiere la oleaginosa de Argentina por sus condiciones económicas.

- El alza: Debido a las exportaciones reportadas, coberturas cortas y las condiciones climáticas secas para el Medio Oeste de EUA.

Según la AFP, Jason Britt, de la firma Central State Commodities, dijo: “Los inversores están inquietos por la evolución del mercado de acciones, especialmente del de China, voraz consumidor de soja, y eso impide que despeguen los precios”.

TRIGO: Durante la semana el comportamiento fue bajista.

- La baja: Debido a que el precio estadounidense es competitivo para los compradores, pues la fortaleza del dólar tiene peso en las inversiones ya que el mercado busca precios rentables, además existen abundantes inventarios mundiales.

- El Alza: Debido a compras técnicas y el sustento del mercado de los commodities, además el alza del petróleo agregó presión.

Según la AFP, Scoville de Price Futures Group, indico: “En esta época del año los precios del trigo son los más bajos”. Agregando: “no vemos razones cuando todos dicen que las reservas mundiales son abundantes”.

CAFÉ: El comportamiento durante la semana fue mixto con tendencia bajista.

- La Baja: factores como: un real brasileño débil y preocupaciones climatológicas ante la presencia de El Niño.

- El Alza: debido a coberturas de posiciones cortas.

Según Marcy Nicholson y David Brough de Notimérica, “Los operadores destacaron que los especuladores no están interesados en comprar para empujar el mercado al alza”.

AZÚCAR: Durante la semana el comportamiento alcista.

- La Baja: factores como: ventas técnicas, real brasileño débil, abundantes suministros en Asia y datos económicos de Brasil que revelaron una reducción de 1,9% en el segundo trimestre.





- El Alza: factores como: preocupaciones climatológicas en Brasil, por la presencia del fenómeno El Niño y debido a que la Firma INTL FCStone recortó su panorama para la producción de azúcar en Brasil.

Según Europa Press, Tracey Allen, analista de Rabobank, dijo que: “espera un mayor debilitamiento del real en los próximos meses, añadiendo más presión potencial a los precios del azúcar, que tocaron un mínimo en siete años la semana pasada por la abundancia de inventarios”.



Granos básicos

Cuadro 1. Precio promedio semanal

| Maíz blanco (quintal) | Precio promedio (quetzales) | | Variación | |
|--|--|--------|--------------|--------------|
| | Anterior | Actual | Absoluta (Q) | Relativa (%) |
| | 135.00 | 134.80 | -0.20 | -0.15% |
|  | Precio en relación con la semana anterior: A la baja | | | |
| | Situación de la oferta: Normal | | | |
| | Causas: Durante la semana la oferta manifestó un comportamiento normal y el precio se mantuvo relativamente estable, según comentarios del mercado, este comportamiento obedece a dos factores fundamentales. 1.- el ciclo de cosecha en la costa sur, el cual está bajando de intensidad en las zonas productoras de la Nueva Concepción-Escuintla y La Máquina- Suchitepéquez. 2.- reducción de la oferta de grano de origen mexicano el cual tuvo poca presencia durante la semana, posiblemente por el precio que ya no es atractivo para los transportistas. | | | |
| | Tendencia: Para la próxima semana se espera el ingreso de grano nuevo de la cosecha de la región norte, especialmente de los departamentos de Quiché y Petén. Cosecha que podría generar ajustes a la baja en el precio. | | | |
| Frijol negro (quintal) | Anterior | Actual | Absoluta (Q) | Relativa (%) |
| | 411.00 | 410.00 | -1.00 | -0.24% |
|  | Precio en relación con la semana anterior: A la baja | | | |
| | Situación de la oferta: Creciente | | | |
| | Causas: Durante la semana se observó incremento de los volúmenes en oferta, siendo más notorio el incremento a nivel de transportista, sin embargo, las variaciones a la baja en el precio mayorista fue mínima. Este comportamiento obedece según comentarios de los mayoristas al ingreso de la primera cosecha del oriente y, a las existencias de grano almacenado que aún están fluyendo al mercado. | | | |
| | Tendencia: Para la próxima semana se espera que el ciclo de cosecha baje de intensidad por estacionalidad, así mismo, que el precio se estabilice. | | | |
| Frijol rojo, de primera (quintal) | Anterior | Actual | Absoluta (Q) | Relativa (%) |
| | 626.20 | 625.00 | -1.20 | -0.19% |
|  | Precio en relación con la semana anterior: A la baja | | | |
| | Situación de la oferta: Creciente. | | | |
| | Causas: Durante la semana se observó un incremento de oferta y reducción de la demanda externa, por estas causas, el precio continuó con tendencia a la baja en relación al precio de la semana anterior. | | | |
| | Tendencia: Para la próxima semana se espera oferta similar y posible estabilidad en el precio. | | | |
| Arroz oro (quintal) | Anterior | Actual | Absoluta (Q) | Relativa (%) |
| | 288.00 | 285.60 | -2.40 | -0.83% |
|  | Precio en relación con la semana anterior: A la baja | | | |
| | Situación de la oferta: Creciente | | | |
| | Causas: Durante la semana se observó un leve incremento de la oferta, lo que originó un ajuste a la baja del precio. Comentarios del mercado indican que las condiciones actuales de la oferta obedecen al comportamiento de los precios en el mercado internacional, así mismo, se comenta la proximidad del ciclo de la cosecha nacional. | | | |
| | Tendencia: Para la próxima semana se esperan mayores volúmenes en oferta y posible baja de precios de las diferentes calidades. | | | |



Continúa cuadro 1. Precio promedio semanal


| Sorgo (quintal) | Anterior | Actual | Absoluta (Q) | Relativa (%) |
|--|---|--------|--------------|--------------|
| | 140.00 | 140.00 | 0.00 | 0.00% |
|  | Precio en relación con la semana anterior: Estable | | | |
| | Situación de la oferta: Normal | | | |
| | Causas: Durante la semana se observó oferta y demanda en condiciones similares a la semana anterior, por esta causa el precio no manifiesta variaciones y se mantuvo estable. Cabe mencionar que el abastecimiento actual es de grano almacenado, por no ser época de cosecha. | | | |
| | Tendencia: Para la próxima semana se espera una oferta similar y estabilidad en el precio. | | | |

Tabla 1. Precios diarios, pagados al mayorista en el mercado La Terminal





| Producto | Medida | Precios diarios (quetzales) | | | | | Promedio semanal (quetzales) | |
|--|---------|-----------------------------|--------|--------|--------|--------|------------------------------|--------------|
| | | 28 | 31 | 1 | 2 | 3 | 28 ago al 03 sep | 21 al 27 ago |
| Arroz oro 90-10 | quintal | 288.00 | 285.00 | 285.00 | 285.00 | 285.00 | 285.60 | 288.00 |
| Arroz oro 80-20 | quintal | 275.00 | 275.00 | 275.00 | 275.00 | 275.00 | 275.00 | 275.00 |
| Arroz oro grano quebrado > 20% (tercera) | quintal | SO | SO | SO | SO | SO | - | - |
| Frijol blanco de primera | quintal | 667.00 | 669.00 | 669.00 | 667.00 | 667.00 | 667.80 | 666.20 |
| Frijol blanco de segunda | quintal | 642.00 | 642.00 | 642.00 | 642.00 | 642.00 | 642.00 | 643.60 |
| Frijol negro de primera | quintal | 410.00 | 410.00 | 410.00 | 410.00 | 410.00 | 410.00 | 411.00 |
| Frijol negro de segunda | quintal | 400.00 | 400.00 | 400.00 | 400.00 | 400.00 | 400.00 | 400.00 |
| Frijol rojo de primera | quintal | 625.00 | 625.00 | 625.00 | 625.00 | 625.00 | 625.00 | 626.20 |
| Frijol rojo de segunda | quintal | 600.00 | 600.00 | 600.00 | 600.00 | 600.00 | 600.00 | 600.00 |
| Maíz amarillo de primera | quintal | 180.00 | 180.00 | 180.00 | 180.00 | 180.00 | 180.00 | 180.00 |
| Maíz amarillo de segunda | quintal | 150.00 | 150.00 | 150.00 | 160.00 | 160.00 | 154.00 | 150.00 |
| Maíz blanco de primera | quintal | 135.00 | 135.00 | 135.00 | 135.00 | 134.00 | 134.80 | 135.00 |
| Maíz blanco de segunda | quintal | 130.00 | 130.00 | 130.00 | 130.00 | 130.00 | 130.00 | 130.00 |
| Maíz blanco de primera origen mexicano | quintal | 133.00 | 132.00 | 132.00 | 132.00 | 132.00 | 132.20 | 132.40 |
| Sorgo de primera | quintal | 140.00 | 140.00 | 140.00 | 140.00 | 140.00 | 140.00 | 140.00 |

Fuente: Investigación primaria de la Dirección de Planeamiento del Ministerio de Agricultura, Ganadería y Alimentación.
ND = No disponible SO= Sin oferta



Hortalizas





Cuadro 1. Precio promedio semanal

| Tomate industrial mediano, de primera (caja de 45 a 50 lb) | Precio promedio (quetzales) | | Variación | |
|--|---|--------|--------------|--------------|
| | Anterior | Actual | Absoluta (Q) | Relativa (%) |
| | 42.00 | 53.00 | 11.00 | 26.19% |
|  | Precio en relación con la semana anterior: Al alza | | | |
| | Situación de la oferta: Decreciente | | | |
| | Causas: Se debe según los mayoristas, a un decremento de oferta, derivado al aumento de demanda hacia el mercado salvadoreño, a pesar que la producción procedente de los departamentos de: Baja Verapaz, Jutiapa, Jalapa, El Progreso, Chimaltenango y Guatemala, se encuentran en la fase alta de cosecha. | | | |
| | Tendencia: Podría esperarse para la próxima semana aumento de oferta y precios a la baja. | | | |
| Chile pimiento mediano, de primera (caja de 100 a 150 unid.) | Anterior | Actual | Absoluta (Q) | Relativa (%) |
| | 68.67 | 67.67 | -1.00 | -1% |
|  | Precio en relación con la semana anterior: A la baja | | | |
| | Situación de la oferta: Creciente | | | |
| | Causas: Según los mayoristas, la baja en el precio obedece a que durante la semana la oferta aumentó y la demanda hacia el mercado externo disminuyó; el abastecimiento al mercado se ha dado con toda normalidad debido a que los departamentos productores tales como: Chimaltenango, Jalapa, Jutiapa, Guatemala, se encuentran en la fase alta de cosecha. | | | |
| | Tendencia: Podría esperarse para la próxima semana un comportamiento similar. | | | |
| Cebolla blanca, seca, mediana (quintal) | Anterior | Actual | Absoluta (Q) | Relativa (%) |
| | 220.00 | 233.33 | 13.33 | 6% |
|  | Precio en relación con la semana anterior: Al alza | | | |
| | Situación de la oferta: Decreciente | | | |
| | Causas: Derivado a los problemas (bloqueos) ocurridos en las carreteras, el ingreso de cebollas seca de origen mexicano ha sido deficiente, disminuyendo como consecuencia la oferta en el mercado, además cabe mencionar que cebolla seca nacional de primera es esta época no hay, pero sí existe en el mercado cebolla seca de segunda nacional a menor. | | | |
| | Tendencia: Se espera que para la próxima semana se normalice el abastecimiento y se establezca el precio. | | | |
| Papa Loman lavada, grande, de primera (quintal) | Anterior | Actual | Absoluta (Q) | Relativa (%) |
| | 91.67 | 111.67 | 20.00 | 22% |
|  | Precio en relación con la semana anterior: Al alza | | | |
| | Situación de la oferta: Decreciente | | | |
| | Causas: Se debe a que el día lunes recién pasado según los mayoristas, a causa de paro y bloqueos en las carreteras no ingresó suficiente producto al mercado mayorista, por consiguiente la oferta fue decreciente, sin embargo, el día viernes y miércoles de la misma semana la oferta se mantuvo normal con precios a la baja. Actualmente la cosecha proveniente de los departamentos de Huehuetenango, San Marcos, Quetzaltenango, Sololá y Palencia (Guatemala) se encuentra en la fase alta. | | | |
| | Tendencia: Para la próxima semana se espera una oferta en aumento y precios a la baja. | | | |

Fuente: Investigación primaria de la Dirección de Planeamiento del Ministerio de Agricultura, Ganadería y Alimentación.



Continúa cuadro 1. Precio promedio semanal

| Güisquil mediano (ciento) | Precio promedio (quetzales) | | Variación | |
|--|--|--------|--------------|--------------|
| | Anterior | Actual | Absoluta (Q) | Relativa (%) |
| | 63.67 | 64.00 | 0.33 | 1% |
|  | Precio en relación con la semana anterior: Al alza | | | |
| | Situación de la oferta: Decreciente | | | |
| | Causas: Se debe según los mayoristas, a un decremento de oferta, y a un aumento de demanda hacia el mercado salvadoreño, además cabe mencionar que la cosecha actualmente se encuentra en la fase alta especialmente las provenientes de los departamentos de Cobán “Alta Verapaz” y Palencia “Guatemala”. | | | |
| | Tendencia: Para la próxima semana se espera un comportamiento similar. | | | |
| Repollo blanco mediano, de primera (red de 12 a 15 unid.) | Anterior | Actual | Absoluta (Q) | Relativa (%) |
| | 21.33 | 25.00 | 3.67 | 17% |
|  | Precio en relación con la semana anterior: Al alza | | | |
| | Situación de la oferta: Decreciente | | | |
| | Causas: Según los mayoristas se debe a un decremento de oferta, derivado a un aumento de demanda hacia el mercado Centroamericano, sin embargo cabe mencionar que la producción especialmente en los departamentos de Chimaltenango, Sololá, Sacatepéquez, Quetzaltenango y Guatemala se encuentra en la fase alta de cosecha. | | | |
| | Tendencia esperada: Se espera para la próxima semana un aumento de oferta y precios a la baja. | | | |
| Coliflor mediana, de primera (red de 12 a 15 unid.) | Anterior | Actual | Absoluta (Q) | Relativa (%) |
| | 32.33 | 34.33 | 2.00 | 6% |
|  | Precio en relación con la semana anterior: Al alza | | | |
| | Situación de la oferta: Decreciente | | | |
| | Causas: Según los mayoristas se debe a un decremento de oferta, derivado a un aumento de demanda hacia el mercado Centroamericano, sin embargo cabe mencionar que la producción especialmente en los departamentos de Chimaltenango, Sololá, Sacatepéquez, Quetzaltenango y Guatemala se encuentra en la fase alta de cosecha. | | | |
| | Tendencia esperada: Se espera para la próxima semana aumento de oferta y precios con tendencia a la baja. | | | |
| Pepino mediano, de primera (caja de 50 unidades) | Anterior | Actual | Absoluta (Q) | Relativa (%) |
| | 53.00 | 65.67 | 12.67 | 24% |
|  | Precio en relación con la semana anterior: Al alza | | | |
| | Situación de la oferta: Decreciente | | | |
| | Causas: El alza en el precio que se dio durante la semana, según los mayoristas es debido a un decremento de oferta, derivado al poco ingreso de cosecha proveniente de los departamentos productores de Jutiapa, Jalapa y Guatemala. La cosecha no se ha dado con normalidad por la falta de lluvia en los campos de producción. | | | |
| | Tendencia esperada: Se espera para la próxima semana aumento de oferta y precios con tendencia a la baja, pues ingresará cosecha proveniente de Zacapa y El progreso Guastatoya. | | | |

Fuente: Investigación primaria de la Dirección de Planeamiento del Ministerio de Agricultura, Ganadería y Alimentación.



Tabla 1. Precios diarios, pagados al mayorista en el mercado La Terminal

| Producto | Medida | Precios diarios al mayorista en quetzales | | | Promedio | |
|---|-------------------------|---|--------|--------|------------------|--------------|
| | | 28 | 31 | 2 | 28 ago al 03 sep | 21 al 27 ago |
| Apio Mediano | Docena | 16.00 | 17.00 | 15.00 | 16.00 | 16.00 |
| Ajo Blanco, mediano, de segunda | Mazo 20 trenzas | 40.00 | 42.00 | 45.00 | 42.33 | 40.00 |
| Arveja China, revuelta | Costal 40 lb | 83.00 | 83.00 | 83.00 | 83.00 | 83.00 |
| Arveja Dulce (con Vaina) | Costal 40 lb | 80.00 | 80.00 | 80.00 | 80.00 | 80.00 |
| Brócoli mediano | Caja 20 a 24 unidades | 50.00 | 50.00 | 50.00 | 50.00 | 52.00 |
| Cebolla amarilla seca, mediana, importada | Quintal | 168.00 | 180.00 | 180.00 | 176.00 | 167.67 |
| Cebolla amarilla seca, mediana, nacional | Quintal | SO | SO | SO | - | - |
| Cebolla blanca, con tallo, mediana | Manojo 50 unidades | 27.00 | 27.00 | 27.00 | 27.00 | 27.00 |
| Cebolla blanca seca, mediana, importada | Quintal | 220.00 | 220.00 | 260.00 | 233.33 | 220.00 |
| Cebolla blanca seca, mediana, de segunda | Quintal | 160.00 | 160.00 | 180.00 | 166.67 | 160.00 |
| Cebolla morada seca, mediana, importada | Quintal | SO | 307.00 | 307.00 | 307.00 | - |
| Cebolla morada seca, mediana, nacional | Quintal | 260.00 | SO | SO | 260.00 | 266.67 |
| Chile Jalapeño, grande, de primera | Caja 36 lb | 78.00 | 90.00 | 100.00 | 89.33 | 69.00 |
| Chile Jalapeño, mediano, de primera | Caja 36 lb | 43.00 | 53.00 | 68.00 | 54.67 | 40.00 |
| Chile Pimiento, grande, de primera | Caja 90 a 100 unidades | 87.00 | 87.00 | 82.00 | 85.33 | 88.00 |
| Chile Pimiento, mediano, de primera | Caja De 100 A 150 unid. | 68.00 | 68.00 | 67.00 | 67.67 | 68.67 |
| Coliflor mediana | Red 13 a 15 unidades | 32.00 | 38.00 | 33.00 | 34.33 | 32.33 |
| Ejote Francés de primera | Costal 40 lb | 78.00 | SO | 103.00 | 90.50 | 78.00 |
| Güicoy sazón, mediano | Red de 13-15 unidades | 63.00 | 82.00 | 82.00 | 75.67 | 63.00 |
| Güisquil mediano | Ciento | 55.00 | SO | 73.00 | 64.00 | 63.67 |
| Lechuga repollada, mediana, de primera | Caja 30 unidades | 25.00 | 32.00 | 35.00 | 30.67 | 25.67 |
| Loroco de primera | Quintal | 800.00 | 800.00 | 800.00 | 800.00 | 800.00 |
| Papa Loman, lavada, grande, de primera | Quintal | 90.00 | 145.00 | 100.00 | 111.67 | 91.67 |
| Papa Loman, lavada, mediana | Quintal | 52.00 | 100.00 | 70.00 | 74.00 | 54.67 |
| Papa Loman, lavada, pequeña | Quintal | 32.00 | 65.00 | 48.00 | 48.33 | 31.33 |
| Papa redonda, lavada, grande | Quintal | 90.00 | 107.00 | 72.00 | 89.67 | 94.33 |
| Papa redonda, sin lavar, grande | Quintal | 75.00 | 83.00 | 52.00 | 70.00 | 76.67 |
| Pepino mediano, de primera | Caja de 50 unidades | 52.00 | 65.00 | 80.00 | 65.67 | 53.00 |
| Remolacha | Red de 7 a 8 docenas | 22.00 | 28.00 | 23.00 | 24.33 | 22.00 |
| Repollo blanco mediano | Red 12 a 15 unidades | 22.00 | 30.00 | 23.00 | 25.00 | 21.33 |
| Tomate industrial, grande, de primera | Caja 45 a 50 lb | 70.00 | 87.00 | 82.00 | 79.67 | 69.33 |
| Tomate industrial, mediano, de primera | Caja 45 a 50 lb | 42.00 | 60.00 | 57.00 | 53.00 | 42.00 |
| Tomate Manzano, mediano, de primera | Caja 140 a 170 unidades | 133.00 | 125.00 | 113.00 | 123.67 | 133.00 |
| Yuca entera, mediana, de primera | Red 75 a 80 unidades | 82.00 | 88.00 | 88.00 | 86.00 | 82.00 |
| Zanahoria mediana, de primera | Red 7 a 8 docenas | 25.00 | 37.00 | 37.00 | 33.00 | 25.00 |

Fuente: Investigación primaria de la Dirección de Planeamiento del Ministerio de Agricultura, Ganadería y Alimentación.



Frutas





Cuadro 1. Precio promedio semanal

| | Precio promedio (quetzales) | | Variación | |
|---|--|--------|--------------|--------------|
| | Anterior | Actual | Absoluta (Q) | Relativa (%) |
| Aguacate criollo, grande (red de 90 a 100 unidades) | 282.33 | 287.00 | 4.67 | 1.65% |
|  | Precio en relación con la semana anterior: Al alza | | | |
| | Situación de la oferta: Decreciente | | | |
| | Causas: Se observó bajo nivel de abastecimiento en el mercado y precio al alza; según mayoristas es causado por la disminución de la recolección de cosecha en las áreas productoras. Cabe mencionar que de acuerdo a la estacionalidad de la producción los departamentos productores se encuentran en un ciclo bajo de cosecha. | | | |
| | Tendencia: Se podría esperar para la próxima semana, un comportamiento similar | | | |
| Banano maduro, criollo, mediano (quintal) | 100.00 | 100.00 | 0.00 | 0.0% |
|  | Precio en relación con la semana anterior: Estable | | | |
| | Situación de la oferta: Normal | | | |
| | Causas: Se observó un abastecimiento normal al mercado, el precio no presentó variación en comparación a la semana anterior. | | | |
| | Tendencia: Se podría esperar para la próxima semana, un comportamiento similar. | | | |
| Limón criollo, mediano, de primera (millar) | 200.00 | 200.00 | 0.00 | 0.0% |
|  | Precio en relación con la semana anterior: Estable | | | |
| | Situación de la oferta: Normal | | | |
| | Causas: El precio pagado al mayorista no causó variación en comparación de la semana anterior; el abastecimiento de producto es normal y estable. | | | |
| | Tendencia: Se podría esperar para la próxima semana, un comportamiento similar. | | | |
| Naranja Valencia mediana, de primera (Ciento) | 53.33 | 50.00 | -3.33 | -6.3% |
|  | Precio en relación con la semana anterior: A la baja | | | |
| | Situación de la oferta: Creciente | | | |
| | Causas: Durante la semana se observó incremento de oferta y baja en el precio, según mayoristas, la baja en el precio se debe al incremento de ingreso de producto de origen hondureño de la variedad valencia y piñita o azucarona. | | | |
| | Tendencia: Para la próxima semana, se podría esperar oferta y precio en las mismas condiciones | | | |

Fuente: Investigación primaria de la Dirección de Planeamiento, del Ministerio de Agricultura, Ganadería y Alimentación.



Continúa cuadro 1. Precio promedio semanal

| Papaya Tainung mediana de primera, caja de 40 lb (12 a 13 U) | Precio promedio (quetzales) | | Variación | |
|---|--|--------|--------------|--------------|
| | Anterior | Actual | Absoluta (Q) | Relativa (%) |
| | 56.67 | 56.67 | 0.00 | 0.0% |
|  | Precio en relación con la semana anterior: Estable | | | |
| | Situación de la oferta: Normal | | | |
| | Causas: El precio pagado al mayorista no presentó variación en comparación a la semana anterior, el abastecimiento ha sido normal. | | | |
| | Tendencia: Se podría esperar para la próxima semana, oferta y precio similares. | | | |
| Piña mediana, de primera (ciento) | Anterior | Actual | Absoluta (Q) | Relativa (%) |
| | 455.33 | 483.00 | 27.67 | 6.1% |
|  | Precio en relación con la semana anterior: Al alza | | | |
| | Situación de la oferta: Decreciente | | | |
| | Causas: Se observó una oferta baja en el mercado y alza en el precio, según mayoristas se justifica por la reducción del abastecimiento procedente de Guatemala (Villa Canales), el mayor abastecedor. Cabe mencionar que otro factor de incidencia en el alza de precio es la demanda externa que se ha incrementado. | | | |
| | Tendencia: para la próxima semana, se podría dar las mismas condiciones. | | | |
| Plátano maduro, mediano, de primera (ciento) | Anterior | Actual | Absoluta (Q) | Relativa (%) |
| | 100.00 | 100.00 | 0.00 | 0.0% |
|  | Precio en relación con la semana anterior: Estable | | | |
| | Situación de la oferta: Normal | | | |
| | Causas: En el monitoreo de la semana se pudo observar un abastecimiento normal, el precio pagado al mayorista no varió en comparación al de la semana anterior. | | | |
| | Tendencia: Se podría esperar para la próxima semana, un comportamiento similar. | | | |
| Sandía redonda, mediana (ciento) | Anterior | Actual | Absoluta (Q) | Relativa (%) |
| | 700.00 | 577.67 | -122.33 | -17.5% |
|  | Precio en relación con la semana anterior: A la baja | | | |
| | Situación de la oferta: Creciente | | | |
| | Causas: Durante la semana se observó mayor oferta y precio a la baja, lo cual se debe según mayoristas, al incremento del abastecimiento de producto procedente de playitas del lado norte del país, como también de la costa sur y oriente. Cabe mencionar que el ciclo de cosecha está pasando de una fase baja a media | | | |
| | Tendencia: para la próxima semana, se podría dar las mismas condiciones. | | | |

Fuente: Investigación primaria de la Dirección de Planeamiento del Ministerio de Agricultura, Ganadería y Alimentación.



Tabla 1. Precios diarios, pagados al mayorista en el mercado La Terminal

| Producto | Medida | Precios Diarios (Quetzales) | | | Promedio (Quetzales) | |
|--|------------------------------|-----------------------------|--------|--------|----------------------|--------------|
| | | 28 | 31 | 2 | 28 ago al 03 sep | 21 al 27 ago |
| Aguacate Criollo grande | Red de 90 a 100 unidades | 287.00 | 287.00 | 287.00 | 287.00 | 282.33 |
| Aguacate Hass mediano, importado | Caja 7 kg (35 a 40 unidades) | 105.00 | 105.00 | 105.00 | 105.00 | 105.00 |
| Aguacate Hass mediano, nacional | Caja de 35 a 40 unidades | 90.00 | 80.00 | 80.00 | 83.33 | 90.00 |
| Banano de exportación, de primera | Caja de 100 a 105 unidades | 45.00 | 40.00 | 40.00 | 41.67 | 45.00 |
| Banano maduro criollo, mediano | Quintal | 100.00 | 100.00 | 100.00 | 100.00 | 100.00 |
| Coco verde mediano | Ciento | 180.00 | 180.00 | 180.00 | 180.00 | 180.00 |
| Durazno blanco mediano | Ciento | SO | SO | SO | - | 50.00 |
| Fresa mediana, de primera | Caja de 40 lb | 80.00 | 80.00 | 80.00 | 80.00 | 80.00 |
| Jocote de Corona, grande, de primera | Ciento | SO | SO | 75.00 | 75.00 | - |
| Jocote de Corona, mediano, de primera | Ciento | SO | 70.00 | 60.00 | 65.00 | - |
| Limón criollo mediano, de primera | Millar | 200.00 | 200.00 | 200.00 | 200.00 | 200.00 |
| Limón Persa mediano, de primera | Millar | 250.00 | 250.00 | 250.00 | 250.00 | 250.00 |
| Mandarina criolla, mediana, de primera, nacional | Ciento | 40.00 | 40.00 | 40.00 | 40.00 | 40.00 |
| Mango Pashte o Pita, mediano, de primera | Ciento | SO | SO | SO | - | - |
| Mango Tommy Atkins, mediano, de primera | Ciento | SO | SO | SO | - | - |
| Mandarina Mexicana, mediana, de primera | Caja de 250 unidades | SO | SO | SO | - | - |
| Manzana del Prado, mediana, de primera | Quintal | 190.00 | 190.00 | 190.00 | 190.00 | 190.00 |
| Manzana Red Delicious | Quintal | 250.00 | 250.00 | 250.00 | 250.00 | 250.00 |
| Manzana Winter, mediana, de primera | Quintal | 150.00 | 150.00 | 150.00 | 150.00 | 150.00 |
| Melocotón mediano, de primera | Ciento | 100.00 | 110.00 | 110.00 | 106.67 | 86.67 |
| Melón Cantaloupe mediano de primera | Ciento | 500.00 | 500.00 | 500.00 | 500.00 | 466.67 |
| Mora mediana, de primera | Caja de 40 lb | 60.00 | 60.00 | 60.00 | 60.00 | 63.33 |
| Naranja Piña (Azucarona) | Ciento | SO | 40.00 | 40.00 | 40.00 | - |
| Naranja Valencia, mediana, de primera | Ciento | 50.00 | 50.00 | 50.00 | 50.00 | 53.33 |
| Papaya Criolla mediana | Ciento | 600.00 | 600.00 | 600.00 | 600.00 | 600.00 |
| Papaya Tainung mediana de primera | Caja de 40 Lb (12 a 13 U) | 60.00 | 55.00 | 55.00 | 56.67 | 56.67 |
| Pitahaya mediana, de primera | Ciento | SO | SO | SO | - | - |
| Piña mediana, de primera | Ciento | 483.00 | 483.00 | 483.00 | 483.00 | 455.33 |
| Plátano maduro, grande, de primera | Ciento | 120.00 | 120.00 | 120.00 | 120.00 | 120.00 |
| Plátano maduro, mediano, de primera | Ciento | 100.00 | 100.00 | 100.00 | 100.00 | 100.00 |
| Rambután mediano, de primera | Ciento | 15.00 | 15.00 | 15.00 | 15.00 | 15.00 |
| Sandía redonda mediana | Ciento | 667.00 | 533.00 | 533.00 | 577.67 | 700.00 |
| Uva Roja importada | Caja de 22 lb | 230.00 | 230.00 | 230.00 | 230.00 | 230.00 |
| Zapote mediano, de primera | Ciento | 200.00 | 175.00 | 175.00 | 183.33 | 200.00 |

Fuente: Investigación primaria de la Dirección de Planeamiento, del Ministerio de Agricultura, Ganadería y Alimentación.
SO = sin oferta, ND = no disponible



Productos de origen animal


Cuadro 1. Precio promedio semanal

| Bovino en canal (libra) | Precio promedio (quetzales) | | Variación | |
|--|---|--------|--------------|--------------|
| | Anterior | Actual | Absoluta (Q) | Relativa (%) |
| | 19.50 | 19.50 | 0.00 | 0.00% |
|  | Precio en relación con la semana anterior: Estable. | | | |
| | Situación de la oferta: Normal. | | | |
| | Causas: Durante la presente semana se pudo constatar que el precio de carne bovina en canal no manifestó variación, en comparación con el precio de la semana anterior. Los precios al consumidor, en los diferentes cortes populares y finos, siguen sin registrar cambio alguno, según los expendedores la rebaja en canal no es significativa para trasladarlo al consumidor final. | | | |
| | Tendencia: Se espera para la próxima semana un comportamiento igual a la presente semana, oferta normal y un precio estable. | | | |
| Huevo blanco, mediano (Caja de 360 U.) | Anterior | Actual | Absoluta (Q) | Relativa (%) |
| | 300.00 | 300.00 | 0.00 | 0.00% |
|  | Precio en relación con la semana anterior: Estable. | | | |
| | Situación de la oferta: Normal. | | | |
| | Causas: Durante la semana se pudo apreciar oferta normal y estabilidad en el precio, esto en comparación con la semana anterior; el abastecimiento ha sido normal. | | | |
| | Tendencia: Se espera que para la próxima semana la oferta y la demanda se mantengan en las mismas condiciones. | | | |
| Pollo entero, sin menudos (libra) | Anterior | Actual | Absoluta (Q) | Relativa (%) |
| | 12.00 | 12.00 | 0.00 | 0.00% |
|  | Precio en relación con la semana anterior: Estable. | | | |
| | Situación de la oferta: Normal. | | | |
| | Causas: Durante la semana se pudo apreciar oferta normal y estabilidad en el precio, esto en comparación con la semana anterior. | | | |
| | Tendencia: En la próxima semana se espera que la oferta sea normal, y el precio se mantenga estable. | | | |

Fuente: Investigación primaria de la Dirección de Planeamiento del Ministerio de Agricultura, Ganadería y Alimentación.



Continúa cuadro 1. Precio promedio semanal

| Porcino en canal (libra) | Anterior | Actual | Absoluta (Q) | Relativa (%) |
|---|---|--------|--------------|--------------|
| | 13.75 | 13.75 | 0.00 | 0.00% |
|  | Precio en relación con la semana anterior: Estable. | | | |
| | Situación de la oferta: Normal. | | | |
| | Causas: Durante la semana se logró establecer que, la oferta se mantiene en condiciones normal y precio estables, en comparación con la semana anterior. | | | |
| | Tendencia: Se espera que para la próxima semana la oferta y la demanda se mantengan en las mismas condiciones. | | | |

Fuente: Investigación primaria de la Dirección de Planeamiento del Ministerio de Agricultura, Ganadería y Alimentación.

Tabla 1. Precios diarios, pagados al mayorista en el mercado La Terminal

| Producto | Medida | Precios diarios (quetzales) | | Promedio (quetzales) | |
|---------------------------|----------------------|-----------------------------|--------|----------------------|--------------|
| | | 1 | 3 | 28 ago al 03 sep | 21 al 27 ago |
| Bovino en canal | Libra | 19.50 | 19.50 | 19.50 | 19.50 |
| Crema pura | Litro | 31.00 | 31.00 | 31.00 | 31.00 |
| Cuadril de pollo | Libra | 7.80 | 7.80 | 7.80 | 7.80 |
| Huevo blanco, extra | Caja de 360 unidades | 340.00 | 340.00 | 340.00 | 350.00 |
| Huevo blanco, grande | Caja de 360 unidades | 320.00 | 320.00 | 320.00 | 320.00 |
| Huevo blanco, mediano | Caja de 360 unidades | 300.00 | 300.00 | 300.00 | 300.00 |
| Huevo blanco, pequeño | Caja de 360 unidades | 240.00 | 240.00 | 240.00 | 240.00 |
| Huevo rosado, grande | Caja de 360 unidades | 320.00 | 320.00 | 320.00 | 320.00 |
| Muslos de pollo | Libra | 8.50 | 8.50 | 8.50 | 8.50 |
| Pechuga de pollo, con ala | Libra | 13.50 | 13.50 | 13.50 | 13.50 |
| Pechuga de pollo | Libra | 14.00 | 14.00 | 14.00 | 14.00 |
| Pollo entero, sin menudos | Libra | 12.00 | 12.00 | 12.00 | 12.00 |
| Pollo (piezas), importado | Caja de 40 libra | 270.00 | 270.00 | 270.00 | 270.00 |
| Porcino en canal | Libra | 13.75 | 13.75 | 13.75 | 13.75 |
| Queso fresco | Libra | 22.00 | 22.00 | 22.00 | 22.00 |

Fuente: Investigación primaria de la Dirección de Planeamiento del Ministerio de Agricultura, Ganadería y Alimentación.



Hidrobiológicos

Tabla 1. Precios diarios, pagados al mayorista en el mercado La Terminal

| Producto | Medida | Precios diarios (quetzales) | | Promedio semanal (quetzales) | |
|---|---------|-----------------------------|----------|------------------------------|--------------|
| | | 1 | 3 | 28 ago al 03 sep | 21 al 27 ago |
| Camarón blanco (mar) grande, sin cabeza (nacional) | Quintal | 3,500.00 | 3,500.00 | 3,500.00 | 3,500.00 |
| Camarón blanco (mar) mediano, sin cabeza (nacional) | Quintal | 3,000.00 | 3,000.00 | 3,000.00 | 3,000.00 |
| Camarón blanco (mar) pequeño, sin cabeza | Quintal | 1,100.00 | 1,100.00 | 1,100.00 | 1,100.00 |
| Camarón grande (de estanque) | Quintal | 3,500.00 | 3,500.00 | 3,500.00 | 3,500.00 |
| Camarón mediano (de estanque) | Quintal | 3,000.00 | 3,000.00 | 3,000.00 | 3,000.00 |
| Camarón pequeño (de estanque) | Quintal | 1,100.00 | 1,100.00 | 1,100.00 | 1,100.00 |
| Camarón blanco grande, con cabeza | Quintal | 3,000.00 | 3,000.00 | 3,000.00 | 3,000.00 |
| Camarón blanco mediano, con cabeza | Quintal | 2,700.00 | 2,700.00 | 2,700.00 | 2,700.00 |
| Camarón blanco pequeño, con cabeza | Quintal | 1,000.00 | 1,000.00 | 1,000.00 | 1,000.00 |
| Corvina entera revuelta | Quintal | 1,100.00 | 1,100.00 | 1,100.00 | 1,100.00 |
| Filete de Corvina | Quintal | 2,000.00 | 2,000.00 | 2,000.00 | 2,000.00 |
| Filete de Dorado | Quintal | 1,800.00 | 1,800.00 | 1,800.00 | 1,800.00 |
| Pargo entero revuelto | Quintal | 1,800.00 | 1,800.00 | 1,800.00 | 1,800.00 |
| Pargo grande | Quintal | 2,000.00 | 2,000.00 | 2,000.00 | 2,000.00 |
| Pargo mediano | Quintal | 1,800.00 | 1,800.00 | 1,800.00 | 1,800.00 |
| Pargo pequeño | Quintal | 1,300.00 | 1,300.00 | 1,300.00 | 1,300.00 |
| Robalo (filete mediano) | Arroba | 1,000.00 | 1,000.00 | 1,000.00 | 1,000.00 |
| Róbalo entero (revuelto) | Quintal | 2,000.00 | 2,000.00 | 2,000.00 | 2,000.00 |
| Róbalo grande | Quintal | 2,200.00 | 2,200.00 | 2,200.00 | 2,200.00 |
| Róbalo mediano | Quintal | 1,800.00 | 1,800.00 | 1,800.00 | 1,800.00 |
| Tiburón entero (revuelto) | Quintal | 1,200.00 | 1,200.00 | 1,200.00 | 1,200.00 |
| Tiburón (filete) | Quintal | 1,500.00 | 1,500.00 | 1,500.00 | 1,500.00 |
| Tilapia grande | Quintal | 1,100.00 | 1,100.00 | 1,100.00 | 1,100.00 |
| Tilapia mediana | Quintal | 1,000.00 | 1,000.00 | 1,000.00 | 1,000.00 |
| Tilapia pequeña | Quintal | 900.00 | 900.00 | 900.00 | 900.00 |

Fuente: Investigación primaria de la Dirección de Planeamiento, del Ministerio de Agricultura, Ganadería y Alimentación.
SO = sin oferta.



Flores

Tabla 1. Precios diarios, pagados al consumidor en el mercado La Terminal

| Producto | Medida | Precios diarios en quetzales | | Promedio | |
|-------------------------|----------------------------|------------------------------|-------|------------------|--------------|
| | | 1 | 3 | 28 ago al 03 sep | 21 al 27 ago |
| Azucena | Manejo de 6 a 7 unidades | SO | SO | - | - |
| Clavel (varios colores) | Docena | 8.00 | 8.00 | 8.00 | 8.00 |
| Crisantemo (Pompón) | Manejo de 18 a 20 unidades | SO | SO | - | - |
| Crisantemo (estándar) | Docena | SO | SO | - | - |
| Estaticia (blanca) | Manejo de 10 a 15 unidades | SO | SO | - | - |
| Estaticia (morada) | Manejo de 10 a 15 unidades | SO | SO | - | - |
| Girasol | Docena | 25.00 | 30.00 | 27.50 | 25.00 |
| Gladiola | Docena | 15.00 | 20.00 | 17.50 | 15.00 |
| Margarita | Manejo de 18 a 20 unidades | 10.00 | 10.00 | 10.00 | 10.00 |
| Rosa (varios colores) | Docena | 15.00 | 12.50 | 13.75 | 15.00 |

Fuente: Investigación primaria de la Dirección de Planeamiento del Ministerio de Agricultura, Ganadería y Alimentación.
SO: sin oferta

Abarrotes

Tabla 1. Precios diarios, pagados al mayorista en el mercado La Terminal

| Producto | Medida | Precios diarios (quetzales) | | Promedio semanal (quetzales) | |
|--|--|-----------------------------|--------|------------------------------|--------------|
| | | 1 | 3 | 28 ago al 03 sep | 21 al 27 ago |
| Aceite comestible ideal | Envase de 800 ml (caja de 12 unidades) | 165.00 | 165.00 | 165.00 | 165.00 |
| Aceite comestible La Patrona | Envase de 800 ml (caja de 12 unidades) | 145.00 | 145.00 | 145.00 | 145.00 |
| Azúcar estándar Caña Real | 6 Bolsas de 2500 g | 94.00 | 94.00 | 94.00 | 94.00 |
| Azúcar estándar Caña Real | Bolsa de 15 kg (30 bolsas de 500 g) | 95.00 | 95.00 | 95.00 | 95.00 |
| Azúcar estándar o blanca, nacional | Saco 50 kg | 265.00 | 265.00 | 265.00 | 265.00 |
| Harina de maíz Maseca | Saco de 50 libra | 173.00 | 173.00 | 173.00 | 173.00 |
| Harina de maíz Tortimasa | Saco de 50 libra | 160.00 | 160.00 | 160.00 | 160.00 |
| Harina de trigo, dura, Sol | Quintal | 290.00 | 290.00 | 290.00 | 290.00 |
| Harina de trigo, dura, Virgen de Covadonga | Quintal | 300.00 | 300.00 | 300.00 | 300.00 |
| Harina de trigo, suave, Sol | Quintal | 260.00 | 260.00 | 260.00 | 260.00 |

Fuente: Investigación primaria de la Dirección de Planeamiento del Ministerio de Agricultura, Ganadería y Alimentación.



Tabla 2. Precios diarios, pagados por el consumidor en el mercado La Terminal

| Producto | Medida | Precios diarios (quetzales) | | Promedio semanal (quetzales) | |
|--|------------------|-----------------------------|-------|------------------------------|--------------|
| | | 1 | 3 | 28 ago al 03 sep | 21 al 27 ago |
| Aceite comestible ideal | Envase de 800 ml | 17.00 | 17.00 | 17.00 | 17.00 |
| Aceite comestible La Patrona | Envase de 800 ml | 14.00 | 14.00 | 14.00 | 14.00 |
| Aceite comestible Olmeca | Envase de 800 ml | 13.00 | 13.00 | 13.00 | 13.00 |
| Azúcar estándar Caña Real | Bolsa de 2500 g | 16.00 | 16.00 | 16.00 | 16.00 |
| Azúcar estándar Caña Real | Bolsa de 500 g | 4.00 | 4.00 | 4.00 | 4.00 |
| Harina de maíz Maseca | Libra | 4.00 | 4.00 | 4.00 | 4.00 |
| Harina de maíz Mixta Maza | Libra | 3.50 | 3.50 | 3.50 | 3.50 |
| Harina de maíz Tortimasa | Libra | 3.50 | 3.50 | 3.50 | 3.50 |
| Harina de trigo, dura, Virgen de Covadonga | Libra | 3.50 | 3.50 | 3.50 | 3.50 |
| Harina de trigo, dura, Sol | Libra | 3.00 | 3.00 | 3.00 | 3.00 |
| Harina de trigo, suave, Sol | Libra | 3.00 | 3.00 | 3.00 | 3.00 |
| Leche entera Anchor | Bolsa de 360 g | 27.00 | 27.00 | 27.00 | 27.00 |
| Leche entera Nido | Bolsa de 360 g | 29.00 | 29.00 | 29.00 | 29.00 |

Fuente: Investigación primaria de la Dirección de Planeamiento del Ministerio de Agricultura, Ganadería y Alimentación
ND = No Disponible



Precios internacionales

Durante esta jornada, 28 de agosto al 03 de septiembre, los precios futuros mostraron diversas tendencias según el producto, como se detalla a continuación.

Maíz

Durante la semana la bolsa de Chicago reportó precios futuros mixtos con tendencia bajista, presionados por las fuertes bajas reportadas en el trigo y alzas en el crudo, las exportaciones tampoco han sido alentadoras como para mejorar los precios, según los analistas las cifras reportadas en el comercio exterior son realmente decepcionantes y se debe a que el precio de los granos de otros orígenes (Región del Mar Negro) es más barato. Sumado a esto el clima seco en el Medio Oeste de los Estados Unidos podría acelerar la maduración de los cultivos y adelantaría la cosecha para finales del presente mes, esto aumentaría la amplia oferta de maíz que se registra actualmente en los Estados Unidos así como a nivel mundial. Debido a todos estos factores los inversionistas no ven la necesidad de invertir ya que están esperando el inicio de la nueva cosecha, la cual según analistas sufrió menos daños de los que se esperaban y según Informa Economics se presume que USDA en su reporte de oferta y demanda del mes de septiembre muestre una producción de maíz por arriba de lo normal.

Según la AFP, Jack Scoville de Price Futures Group, dijo: “La demanda mundial (de maíz) es débil y la confusión de los mercados esta semana no ayuda a mejorarla”.

Cuadro 1. Precios a futuro de maíz
Bolsa de futuros de Chicago (CBOT)
(Dólares por tonelada)

| Fecha | 28 de Agosto | | | 31 de Agosto | | | 1 de Septiembre | | | 2 de Septiembre | | | 3 de Septiembre | | |
|--------|--------------|-------|--------|--------------|-------|--------|-----------------|-------|--------|-----------------|-------|--------|-----------------|-------|--------|
| | Último | Valor | Cierre | Último | Valor | Cierre | Último | Valor | Cierre | Último | Valor | Cierre | Último | Valor | Cierre |
| sep-15 | 143.01 | ↓ | 143.20 | 143.20 | ↑ | 143.01 | 140.15 | ↓ | 143.20 | 139.36 | ↓ | 140.15 | 136.90 | ↓ | 139.36 |
| dic-15 | 147.63 | = | 147.63 | 147.73 | ↑ | 147.63 | 145.27 | ↓ | 147.73 | 144.68 | ↓ | 145.27 | 142.32 | ↓ | 144.68 |
| mar-16 | 152.16 | ↑ | 152.06 | 152.06 | ↓ | 152.16 | 149.70 | ↓ | 152.06 | 149.11 | ↓ | 149.70 | 146.84 | ↓ | 149.11 |
| may-16 | 154.72 | ↑ | 154.82 | 154.82 | ↓ | 154.72 | 152.38 | ↓ | 154.82 | 151.76 | ↓ | 152.38 | 149.60 | ↓ | 151.76 |
| jul-16 | 156.49 | ↑ | 156.29 | 156.39 | ↓ | 156.49 | 154.13 | ↓ | 156.39 | 153.63 | ↓ | 154.13 | 151.76 | ↓ | 153.63 |
| sep-16 | 154.23 | ↓ | 154.82 | 154.23 | = | 154.23 | 151.96 | ↓ | 154.23 | 151.37 | ↓ | 151.96 | 149.99 | ↓ | 151.37 |
| dic-16 | 157.08 | ↓ | 157.18 | 157.28 | ↑ | 157.08 | 154.82 | ↓ | 157.28 | 154.23 | ↓ | 154.82 | 152.75 | ↓ | 154.23 |
| mar-17 | 161.21 | = | 161.21 | 161.31 | ↑ | 161.21 | 158.85 | ↓ | 161.31 | 158.46 | ↓ | 158.85 | 156.98 | ↓ | 158.46 |
| may-17 | 163.87 | = | 163.87 | 163.77 | ↑ | 163.87 | 161.31 | ↓ | 163.77 | 160.92 | ↓ | 161.31 | 159.54 | ↓ | 160.92 |
| jul-17 | 165.54 | = | 165.54 | 165.54 | = | 165.54 | 163.08 | ↓ | 165.54 | 162.89 | ↓ | 163.08 | 161.41 | ↓ | 162.89 |

Fuente: ASERCA del 28 de agosto al 03 de septiembre de 2015.

Cierre= se refiere al precio que cerró la bolsa de valores el día anterior.

Último = se refiere al precio último establecido el día que se reporta.

Valor= se refiere al comportamiento de alza o baja en relación con el cierre anterior y el último precio registrado en la bolsa.



Cuadro 2. Precios de contado de maíz

Diversos mercados internacionales

(Dólares por tonelada)

| Tipo de producto / | Lugar de entrega | PRECIO | | | | | PROMEDIO |
|--------------------------------|---------------------------------|----------|----------|----------|----------|----------|---------------|
| | | 28.08.15 | 31.08.15 | 01.09.15 | 02.09.15 | 03.09.15 | |
| Amarillo | Golfo de Lousiana | 161.80 | 163.77 | 164.17 | 161.02 | 161.02 | 162.36 |
| Amarillo no. 2 | Kansas City | 141.82 | 143.01 | 145.27 | 138.77 | 136.41 | 141.06 |
| Blanco No. 2 | Kansas City | 142.51 | 146.06 | 144.88 | 143.30 | 142.12 | 143.77 |
| Sur Central | Centro Sur de Chicago, Illinois | 134.64 | 135.03 | 132.28 | 131.49 | 127.95 | 132.28 |
| Amarillo no. 2 de exportación | Del Golfo | 163.77 | 164.17 | 164.17 | 161.02 | 158.65 | 162.36 |
| Amarillo Yellow | Amarillo, Texas | 157.08 | 156.69 | 157.08 | 153.93 | 158.65 | 156.69 |
| Golfo Exportación Amarillo # 2 | Mineapolis | 127.95 | 127.95 | 127.95 | 127.95 | 127.95 | 127.95 |

Fuente: ASERCA del 28 de agosto al 03 de septiembre de 2015.

Soya

Los precios futuros registrados en Chicago esta semana se cotizaron mixtos, con tendencia bajista. A inicios de semana la oleaginosa se abrió paso colocando fortaleza en los precios debido a las exportaciones que se reportaron, además las coberturas cortas no se hicieron esperar, los exportadores estadounidenses encontraron soporte en las condiciones climáticas ya que auguran condiciones secas para el Medio Oeste de EUA, y esta condición debilita la el crecimiento del grano. El alza de petróleo también contagio a los precios de manera que lograron operar con sustento limitado, ya que las preocupaciones por la economía de China no han cesado. Mientras la baja que operó los días 1, 2 y 3 debió a los reportes que indican que el desarrollo de los cultivos van mejorando conforme avanza el tiempo, además otros reportes indican que las exportaciones de soja a estas alturas del ciclo se encuentran retrasadas, comparadas con anteriores, pues los datos de exportaciones a China han sido menores, con la devaluación del Yuan y la fortaleza del dólar al gran comprador no le queda mucho margen para invertir y prefiere la oleaginosa de Argentina. Algunas firmas privadas prevén stocks abundas con lo cual añaden presión.

Según la AFP, Jason Britt, de la firma Central State Commodities, dijo: “Los inversores están inquietos por la evolución del mercado de acciones, especialmente del de China, voraz consumidor de soja, y eso impide que despeguen los precios”.



Cuadro 1. Precios a futuro de frijol soya

Bolsa de futuros de Chicago (CBOT)

(Dólares por tonelada)

| Fecha | 28 de Agosto | | | 31 de Agosto | | | 1 de Septiembre | | | 2 de Septiembre | | | 3 de Septiembre | | |
|--------|--------------|-------|--------|--------------|-------|--------|-----------------|-------|--------|-----------------|-------|--------|-----------------|-------|--------|
| | Último | Valor | Cierre | Último | Valor | Cierre | Último | Valor | Cierre | Último | Valor | Cierre | Último | Valor | Cierre |
| sep-15 | 328.21 | ↑ | 325.64 | 329.77 | ↑ | 328.21 | 325.09 | ↓ | 329.77 | 324.72 | ↓ | 325.09 | 323.25 | ↓ | 324.72 |
| nov-15 | 325.37 | ↑ | 322.98 | 326.10 | ↑ | 325.37 | 321.14 | ↓ | 326.10 | 321.14 | = | 321.14 | 319.49 | ↓ | 321.14 |
| ene-16 | 327.29 | ↑ | 324.72 | 327.85 | ↑ | 327.29 | 322.89 | ↓ | 327.85 | 322.61 | ↓ | 322.89 | 320.96 | ↓ | 322.61 |
| mar-16 | 327.85 | ↑ | 325.18 | 328.40 | ↑ | 327.85 | 323.71 | ↓ | 328.40 | 322.98 | ↓ | 323.71 | 321.32 | ↓ | 322.98 |
| may-16 | 328.86 | ↑ | 326.28 | 329.41 | ↑ | 328.86 | 324.81 | ↓ | 329.41 | 323.62 | ↓ | 324.81 | 322.06 | ↓ | 323.62 |
| jul-16 | 330.14 | ↑ | 327.66 | 330.79 | ↑ | 330.14 | 326.10 | ↓ | 330.79 | 324.91 | ↓ | 326.10 | 323.25 | ↓ | 324.91 |
| ago-16 | 329.68 | ↑ | 327.11 | 330.60 | ↑ | 329.68 | 325.92 | ↓ | 330.60 | 324.72 | ↓ | 325.92 | 323.07 | ↓ | 324.72 |
| sep-16 | 325.37 | ↑ | 322.89 | 326.28 | ↑ | 325.37 | 321.60 | ↓ | 326.28 | 320.59 | ↓ | 321.60 | 318.94 | ↓ | 320.59 |
| nov-16 | 323.25 | ↑ | 320.77 | 324.72 | ↑ | 323.25 | 319.76 | ↓ | 324.72 | 318.66 | ↓ | 319.76 | 317.19 | ↓ | 318.66 |
| ene-17 | 325.55 | ↑ | 323.07 | 327.02 | ↑ | 325.55 | 322.15 | ↓ | 327.02 | 320.96 | ↓ | 322.15 | 319.49 | ↓ | 320.96 |

Fuente: ASERCA del 28 de agosto al 03 de septiembre de 2015.

Cierre= se refiere al precio que cerró la bolsa de valores el día anterior.

Último = se refiere al precio último establecido el día que se reporta.

Valor = se refiere al comportamiento de alza o baja en relación con el cierre anterior y el último precio registrado en la bolsa.

Cuadro 2. Precios de contado de frijol soya

Diversos mercados internacionales

(Dólares por tonelada)

| Tipo de producto / Origen | Lugar de entrega | PRECIO | | | | | PROMEDIO |
|--|-------------------------|----------|----------|----------|----------|----------|---------------|
| | | 28.08.15 | 31.08.15 | 01.09.15 | 02.09.15 | 03.09.15 | |
| Sur central de Illinois | Illinois, Chicago | 327.39 | 324.45 | 317.47 | 313.79 | 312.32 | 319.08 |
| Norte central de Illinois | Illinois, Chicago | 321.51 | 321.51 | 315.63 | 315.63 | 313.79 | 317.61 |
| Amarillo No. 1, de exportación del Golfo | Golfo de USA | 356.41 | 356.05 | 356.05 | 351.64 | 349.80 | 353.99 |
| De exportación de Argentina P1 | Argentina | 351.00 | 353.00 | 354.00 | 349.00 | 349.00 | 351.20 |
| Del Golfo de Louisiana | Mercado de Louisiana | 354.94 | 356.05 | 356.05 | 350.90 | 351.64 | 353.92 |
| Minneapolis | Mercado de Minneapolis | 346.86 | 349.43 | 350.17 | 337.67 | 332.16 | 343.26 |
| Memphis | Mercado de Memphis | 335.84 | 338.41 | 335.47 | 326.65 | 328.49 | 332.97 |
| Kansas | Mercado de Kansas | 337.67 | 340.25 | 340.98 | 334.00 | 334.00 | 337.38 |
| Amarillo No. 1, de San Louis | San Louis, Missouri | 334.37 | 363.03 | 363.03 | 363.03 | 363.03 | 357.30 |
| Del Golfo de Texas | Mercado de Texas | 462.60 | 462.60 | 462.60 | 462.60 | 462.60 | 462.60 |
| De Rosario, Argentina | Buenos Aires, Argentina | 323.46 | 323.46 | 323.46 | 323.46 | 323.46 | 323.46 |

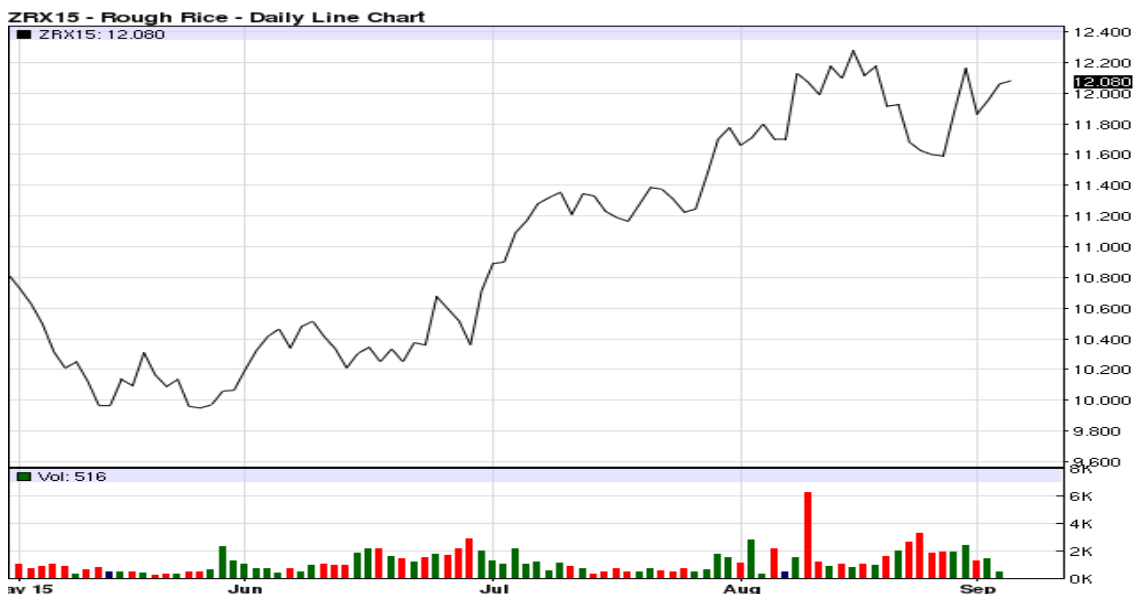
Fuente: ASERCA, del 28 de agosto al 03 de septiembre de 2015.



Arroz

Precios del arroz

Gráfico 1
Comportamiento contrato septiembre-15



Fuente: Agrimoney, con datos de CME Group
(Centavos de dólar por libra)

Cuadro 1. Precios a futuro de arroz
Bolsa de futuros de Chicago (CBOT)
(Dólares por tonelada)

| Fecha | 28 de Agosto | | | 31 de Agosto | | | 1 de Septiembre | | | 2 de Septiembre | | | 3 de Septiembre | | |
|----------|--------------|-------|--------|--------------|-------|--------|-----------------|-------|--------|-----------------|-------|--------|-----------------|-------|--------|
| Contrato | Último | Valor | Cierre | Último | Valor | Cierre | Último | Valor | Cierre | Último | Valor | Cierre | Último | Valor | Cierre |
| sep-15 | 255.52 | ↑ | 249.12 | 261.91 | ↓ | 255.52 | 255.63 | ↓ | 261.91 | 257.72 | ↑ | 255.63 | 260.04 | ↑ | 257.72 |
| nov-15 | 262.02 | ↑ | 255.52 | 268.08 | ↑ | 262.02 | 261.58 | ↓ | 268.08 | 263.56 | ↑ | 261.58 | 265.88 | ↑ | 263.56 |
| ene-16 | 268.52 | ↑ | 262.02 | 274.48 | ↑ | 268.52 | 268.08 | ↓ | 274.48 | 269.96 | ↑ | 268.08 | 272.27 | ↑ | 269.96 |
| mar-16 | 274.26 | ↑ | 267.64 | 279.99 | ↑ | 274.26 | 273.81 | ↓ | 279.99 | 275.47 | ↑ | 273.81 | 277.56 | ↑ | 275.47 |
| may-16 | 279.66 | ↑ | 273.15 | 285.28 | ↑ | 279.66 | 279.22 | ↓ | 285.28 | 280.65 | ↑ | 279.22 | 282.52 | ↑ | 280.65 |
| jul-16 | 280.54 | ↑ | 273.92 | 289.47 | ↑ | 280.54 | 283.29 | ↓ | 289.47 | 284.40 | ↑ | 283.29 | 286.16 | ↑ | 284.40 |
| sep-16 | 258.71 | ↑ | 252.10 | 267.97 | ↑ | 258.71 | 263.12 | ↓ | 267.97 | 264.44 | ↑ | 263.12 | 266.65 | ↑ | 264.44 |

Fuente: ASERCA del 28 de agosto al 03 de septiembre de 2015.

Cierre = se refiere al precio que cerró la bolsa de valores el día anterior.

Último = se refiere al precio último establecido el día que se reporta.

Valor = se refiere al comportamiento de alza o baja en relación con el cierre anterior y el último precio registrado en la bolsa.



Trigo

El comportamiento de los futuros de trigo rojo suave en la Bolsa de Chicago durante la semana fue mixto, con tendencia bajista. Las razones que marcaron esta jornada con el declive del grano fueron por la baja exportación del mercado estadounidense ya que el precio no es competitivo comparado con el resto de ofertantes, la fortaleza del dólar somete a presión al cereal ya que el mercado busca precios rentables para su inversión, por tal motivo se informó que Egipto compró trigo a Ucrania, otra desventaja que presentó el cereal fueron los abundantes inventarios que se mantienen del cereal. Por otro lado los contratos que lograron estar al alza fueron motivados por compras técnicas que hicieron los inversionistas y el sustento necesario que mantuvo el mercado de los commodities. Otro factor que se tomó muy en cuenta para fortalecer los contratos fue el alza del petróleo.

Según la AFP, Scoville de Price Futures Group, indico: “En esta época del año los precios del trigo son los más bajos”. Agregando: “no vemos razones cuando todos dicen que las reservas mundiales son abundantes”.

Cuadro 1. Precios a futuro de trigo
Bolsa de futuros de Chicago (CBOT)
(Dólares por tonelada)

| Fecha | 28 de Agosto | | | 31 de Agosto | | | 1 de Septiembre | | | 2 de Septiembre | | | 3 de Septiembre | | |
|--------|--------------|-------|--------|--------------|-------|--------|-----------------|-------|--------|-----------------|-------|--------|-----------------|-------|--------|
| | Último | Valor | Cierre | Último | Valor | Cierre | Último | Valor | Cierre | Último | Valor | Cierre | Último | Valor | Cierre |
| sep-15 | 175.27 | ↓ | 177.93 | 177.29 | ↑ | 175.27 | 177.84 | ↑ | 177.29 | 173.80 | ↓ | 177.84 | 167.74 | ↓ | 173.80 |
| dic-15 | 177.75 | ↓ | 179.95 | 178.21 | ↓ | 177.75 | 178.67 | ↑ | 178.21 | 176.00 | ↓ | 178.67 | 170.95 | ↓ | 176.00 |
| mar-16 | 180.69 | ↓ | 182.89 | 180.14 | ↓ | 180.69 | 180.41 | ↑ | 180.14 | 178.76 | ↓ | 180.41 | 174.07 | ↓ | 178.76 |
| may-16 | 182.62 | ↓ | 184.82 | 181.61 | ↓ | 182.62 | 181.88 | ↑ | 181.61 | 180.60 | ↓ | 181.88 | 176.19 | ↓ | 180.60 |
| jul-16 | 184.18 | ↓ | 186.20 | 182.98 | ↓ | 184.18 | 182.98 | = | 182.98 | 182.34 | ↓ | 182.98 | 177.93 | ↓ | 182.34 |
| sep-16 | 187.67 | ↓ | 189.51 | 186.11 | ↓ | 187.67 | 186.20 | ↑ | 186.11 | 185.56 | ↓ | 186.20 | 181.24 | ↓ | 185.56 |
| dic-16 | 192.63 | ↓ | 194.28 | 190.88 | ↓ | 192.63 | 190.61 | ↓ | 190.88 | 190.24 | ↓ | 190.61 | 186.47 | ↓ | 190.24 |
| mar-17 | 196.12 | ↓ | 197.96 | 194.47 | ↓ | 196.12 | 194.01 | ↓ | 194.47 | 194.01 | = | 194.01 | 190.52 | ↓ | 194.01 |
| may-17 | 197.31 | ↓ | 199.15 | 195.66 | ↓ | 197.31 | 195.20 | ↓ | 195.66 | 195.20 | = | 195.20 | 191.71 | ↓ | 195.20 |

Fuente: ASERCA del 28 de agosto al 03 de septiembre de 2015.

Cierre = se refiere al precio que cerró la bolsa de valores el día anterior.

Último = se refiere al precio último establecido el día que se reporta.

Valor = se refiere al comportamiento de alza o baja en relación con el cierre anterior y el último precio registrado en la bolsa.



Cuadro 2. Precios de contado de trigo

Diversos mercados internacionales
(Dólares por tonelada)

| Tipo de producto / Origen | Lugar de entrega | PRECIO | | | | | PROMEDIO |
|---|-------------------------|----------|----------|----------|----------|----------|---------------|
| | | 28.08.15 | 31.08.15 | 01.09.15 | 02.09.15 | 03.09.15 | |
| Blanco Suave de Invierno de PIK de Portland | Portland, Texas | 207.23 | 205.76 | 206.50 | 207.97 | 205.40 | 206.57 |
| Suave Long Egypt de Illinois de USA | Illinois | 138.52 | 140.73 | 144.77 | 138.52 | 133.38 | 139.18 |
| Suave de Wabash de Illinois de USA | Wabash, Illinois | 138.52 | 142.57 | 141.83 | 143.30 | 133.38 | 139.92 |
| Rojo Duro de Invierno de Amarillo USA | Amarillo, Texas | 156.16 | 153.59 | 155.79 | 155.06 | 154.32 | 154.98 |
| Rojo Duro de Invierno de Kansas City, USA | Kansas City | 202.09 | 200.62 | 199.52 | 194.01 | 191.43 | 197.53 |
| Rojo Duro de Invierno de Minneapolis, USA | Minneapolis, Minnesota | 178.21 | 175.63 | 177.84 | 176.00 | 170.12 | 175.56 |
| Rojo Suave de Invierno de Kansas City, USA | Kansas City | 135.58 | 129.34 | 127.87 | 128.24 | 124.19 | 129.04 |
| Rojo Suave de Invierno de Louisiana, USA | Golfo de USA, Louisiana | 187.03 | 184.45 | 186.66 | 187.03 | 182.98 | 185.63 |
| Minneapolis 1DNS 15% | | 239.20 | 239.20 | 237.36 | 234.42 | 234.42 | 236.92 |
| Rojo Duro de Invierno del Golfo de exportación No. 1 | Golfo de exportación | 170.12 | 172.33 | 172.33 | 166.45 | 164.24 | 169.09 |
| Rojo Suave de Invierno No. 2 de USA | Golfo de exportación | 180.41 | 186.29 | 186.29 | 182.98 | 181.88 | 183.57 |
| Primavera del Norte Oscuro de Portland 15% | Portland, Texas | 228.55 | 231.49 | 230.38 | 229.28 | 226.34 | 229.21 |
| Durum de Invierno de USA | Portland, Texas | 304.97 | 304.97 | 304.97 | 304.97 | 304.97 | 304.97 |
| Primavera del Norte Oscuro de Minneapolis 1DNS 16% de USA | Minneapolis, Minnesota | 245.82 | 245.82 | 245.82 | 245.82 | 245.82 | 245.82 |
| Primavera del Norte Oscuro de Minneapolis 1DNS 14% de USA | Duluth, Minnesota | 292.48 | 292.48 | 292.48 | 292.48 | 292.48 | 292.48 |
| Primavera del Norte Oscuro de Duluth 1DNS 15% de USA, entrega en camión | Duluth, Minnesota | 309.20 | 309.20 | 309.20 | 309.20 | 309.20 | 309.20 |
| Primavera del Norte Oscuro de Minneapolis 1DNS 15% de USA entrega en camión | Minneapolis, Minnesota | 214.22 | 214.22 | 214.22 | 214.22 | 214.22 | 214.22 |
| Rojo Duro de Invierno de Texas, USA | Golfo de Texas | 277.41 | 277.41 | 277.41 | 277.41 | 277.41 | 277.41 |
| Rojo Suave de Invierno de Texas | Golfo de Baltimore | 219.36 | 219.36 | 219.36 | 219.36 | 219.36 | 219.36 |
| Durum de exportación de Thunderbay de Canadá | Thunderbay, Canadá | 384.05 | 384.05 | 384.05 | 384.05 | 384.05 | 384.05 |

Fuente: Aserca, del 28 de agosto al 03 de septiembre de 2015

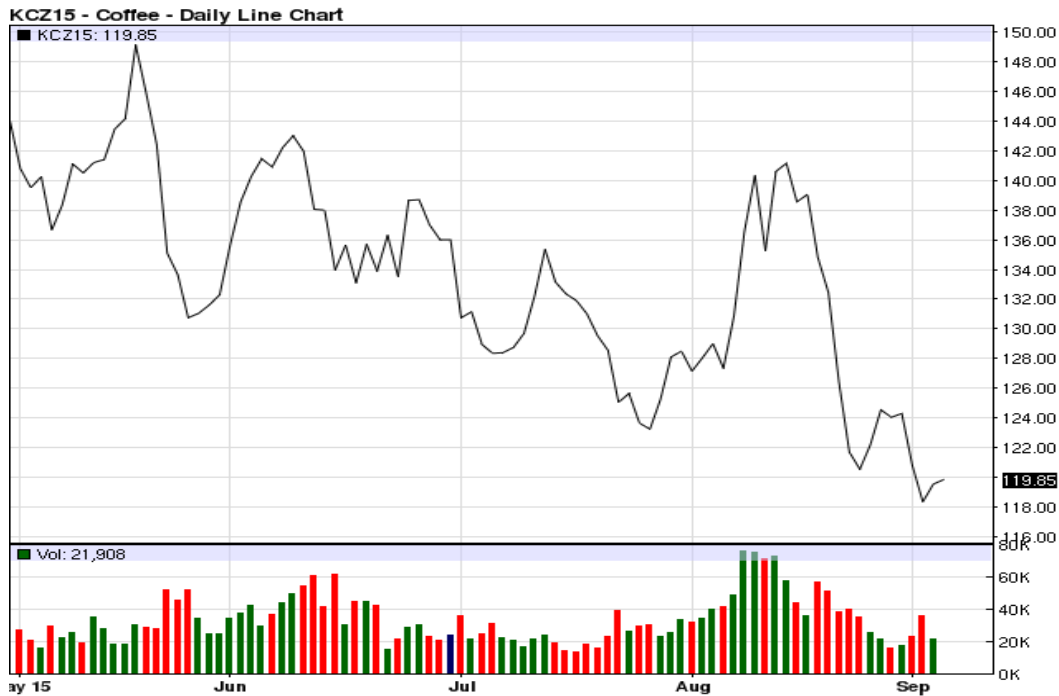
Café

El comportamiento de los precios futuros del café arábigo de Nueva York, durante la semana fue mixto con tendencia bajista. Los días 28, 1 y 2 concluyeron con pérdidas en todos sus contratos, debido a factores tales como, un real brasileño débil, lo que trae ventas especulativas. Por otro lado, la preocupación climatológica ante la presencia del fenómeno El Niño, en lo último de la cosecha. Mientras los días 31 y 3 concluyeron con ganancias en todos sus contratos, debido a coberturas de posiciones cortas.

Según Marcy Nicholson y David Brough de Notimérica, “Los operadores destacaron que los especuladores no están interesados en comprar para empujar el mercado al alza”.



Gráfico 1 Comportamiento contrato diciembre -15



Cuadro 1. Precios a futuro de café
Bolsa de futuros de Nueva York (CSCE)
(Dólar por quintal)

| Fecha | 28 de Agosto | | | 31 de Agosto | | | 1 de Septiembre | | | 2 de Septiembre | | | 3 de Septiembre | | |
|--------|--------------|-------|--------|--------------|-------|--------|-----------------|-------|--------|-----------------|-------|--------|-----------------|-------|--------|
| | Último | Valor | Cierre | Último | Valor | Cierre | Último | Valor | Cierre | Último | Valor | Cierre | Último | Valor | Cierre |
| sep-15 | 122.15 | ↓ | 122.76 | 122.25 | ↑ | 122.15 | 118.70 | ↓ | 122.25 | 116.32 | ↓ | 118.70 | 117.84 | ↑ | 116.32 |
| dic-15 | 125.80 | ↓ | 126.31 | 126.06 | ↑ | 125.80 | 122.51 | ↓ | 126.06 | 120.02 | ↓ | 122.51 | 121.24 | ↑ | 120.02 |
| mar-16 | 129.30 | ↓ | 129.81 | 129.55 | ↑ | 129.30 | 126.06 | ↓ | 129.55 | 123.57 | ↓ | 126.06 | 124.79 | ↑ | 123.57 |
| may-16 | 131.58 | ↓ | 131.99 | 131.79 | ↑ | 131.58 | 128.39 | ↓ | 131.79 | 125.90 | ↓ | 128.39 | 127.07 | ↑ | 125.90 |
| jul-16 | 133.66 | ↓ | 134.12 | 133.86 | ↑ | 133.66 | 130.52 | ↓ | 133.86 | 128.03 | ↓ | 130.52 | 129.20 | ↑ | 128.03 |
| sep-16 | 135.69 | ↓ | 136.10 | 135.84 | ↑ | 135.69 | 132.55 | ↓ | 135.84 | 130.06 | ↓ | 132.55 | 131.13 | ↑ | 130.06 |
| dic-16 | 138.43 | ↓ | 138.83 | 138.53 | ↑ | 138.43 | 135.44 | ↓ | 138.53 | 133.00 | ↓ | 135.44 | 133.92 | ↑ | 133.00 |
| mar-17 | 141.12 | ↓ | 141.52 | 141.17 | ↑ | 141.12 | 138.38 | ↓ | 141.17 | 135.89 | ↓ | 138.38 | 136.65 | ↑ | 135.89 |
| may-17 | 142.84 | ↓ | 143.19 | 142.84 | = | 142.84 | 140.51 | ↓ | 142.84 | 137.87 | ↓ | 140.51 | 138.48 | ↑ | 137.87 |
| jul-17 | 144.61 | ↓ | 144.97 | 144.61 | = | 144.61 | 142.43 | ↓ | 144.61 | 139.75 | ↓ | 142.43 | 140.30 | ↑ | 139.75 |

Fuente: ASERCA, del 28 de agosto al 03 de septiembre 2015.

Cierre= se refiere al precio que cerró la bolsa de valores el día anterior.

Último = se refiere al precio último establecido el día que se reporta.

Valor= se refiere al comportamiento de alza o baja en relación con el cierre anterior y el último precio registrado en la bolsa.



Cuadro 2. Precios de contado de café

Diversos mercados internacionales

(Centavos de dólar por libra)

| Tipo de producto / Origen | Lugar de entrega | PRECIO | | | | | PROMEDIO |
|---------------------------------------|------------------|----------|----------|----------|----------|----------|----------|
| | | 28.08.15 | 31.08.15 | 01.09.15 | 02.09.15 | 03.09.15 | |
| Santos No. 2/3 fc/ss, fancy de Brasil | Nueva York | 124.05 | 124.30 | 120.80 | 118.35 | 118.55 | 121.21 |
| Nueva York Arabica | Índice | 152.94 | 152.94 | 152.69 | 149.44 | 146.94 | 150.99 |
| Colombiano Arabica | Índice | 138.50 | 138.50 | 138.25 | 134.75 | 132.25 | 136.45 |
| Brasil Arabica | Índice | 113.50 | 113.50 | 113.25 | 109.75 | 107.25 | 111.45 |
| Robusta Estándar de Uganda | Nueva York | 146.05 | 146.30 | 142.80 | 140.35 | 141.55 | 143.41 |
| Santos No. 4, de Brasil | Nueva York | 110.55 | 110.80 | 107.30 | 104.85 | 107.55 | 108.21 |
| Robusta 2.5% b&b de Vietnam G2 | Nueva York | 135.05 | 135.30 | 131.80 | 129.35 | 130.55 | 132.41 |
| Superior UGQ de Colombia | Nueva York | 139.05 | 139.30 | 135.80 | 133.35 | 134.55 | 136.41 |
| Epoca de Colombia | Nueva York | 140.05 | 140.30 | 136.80 | 134.35 | 135.55 | 137.41 |
| Arabigo de El Salvador | Nueva York | 147.55 | 147.80 | 144.30 | 141.85 | 143.05 | 144.91 |
| Arabigo de México | Laredo, México | 138.55 | 138.80 | 135.30 | 132.85 | 134.05 | 135.91 |
| Arabigo de Alta Calidad de México | Nueva York | 149.05 | 149.30 | 145.80 | 143.35 | 144.55 | 146.41 |
| Arabigo lavado Premium de Guatemala | Nueva York | 154.05 | 154.30 | 150.80 | 148.35 | 149.55 | 151.41 |
| Arabigo lavado HBMC de Perú | Nueva York | 139.05 | 139.30 | 135.80 | 133.35 | 134.55 | 136.41 |
| Robusta Grado 4 de Indonesia | Nueva York | 137.55 | 137.80 | 134.30 | 131.85 | 133.05 | 134.91 |
| Costa Rica HB | NWE | 163.35 | 163.35 | 163.35 | 163.35 | 163.35 | 163.35 |
| Costa Rica SHB | NWE | 178.35 | 178.35 | 178.35 | 178.35 | 178.35 | 178.35 |
| Santos Riado | Santos, Brasil | 155.21 | 155.21 | 155.21 | 155.21 | 155.21 | 155.21 |
| Santos Rio Taste No. 6 | Santos, Brasil | 149.47 | 149.47 | 149.47 | 149.47 | 149.47 | 149.47 |
| Arabigo lavado Xsuper de Ecuador | Nueva York | 156.65 | 156.65 | 156.65 | 156.65 | 156.65 | 156.65 |

Fuente: Aserca, del 28 de agosto al 03 de septiembre de 2015.

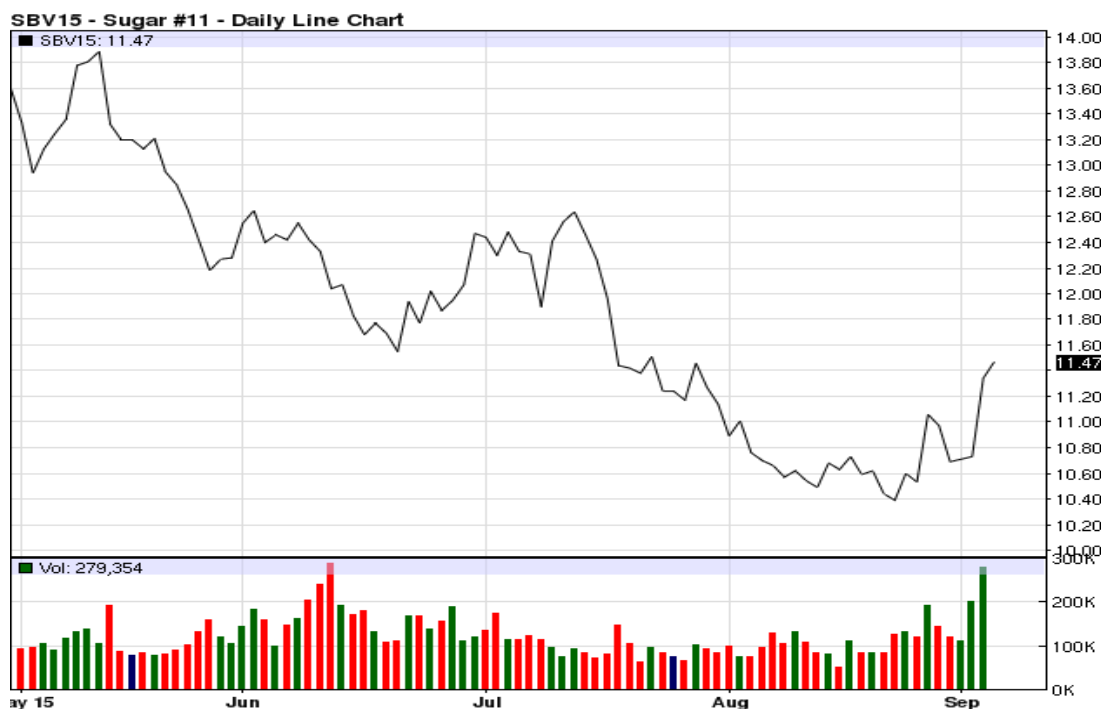
Azúcar

Durante la semana el comportamiento de los precios a futuro del azúcar 11 fue mixto, con tendencia al alza, ante las preocupaciones climatológicas en el mayor productor mundial del suministro, Brasil, pues según informes muestran patrones fuertes del fenómeno El Niño, lo que podría afectar la producción. Por otro lado, la Firma INTL FCStone recortó su panorama para la producción de azúcar en Brasil, debido a que los ingenios optaron por usar más caña para producir etanol para el mercado local de combustibles. Mientras la Baja reportada se debió a ventas técnica y a las presiones por un real brasileño débil, por otro lado datos económicos oficiales en ese país revelaron que se redujo un 1,9% en el segundo trimestre, apuntando a una recesión más profunda de la esperada. También se reportan abundantes suministros en Asia aplicando presión

Según Europa Press, Tracey Allen, analista de Rabobank, dijo que: "espera un mayor debilitamiento del real en los próximos meses, añadiendo más presión potencial a los precios del azúcar, que tocaron un mínimo en siete años la semana pasada por la abundancia de inventarios". Mientras, Michael McDougall, director de materias primas de Soci t  G n rale en Nueva York, indico: "Creo que hay miedo a que la lluvia complique la cosecha en Brasil la pr xima semana y a que la producci n en India caiga por el clima seco".



Gráfico 1 Comportamiento contrato octubre -15



Fuente: Agrimoney con datos de CME Group.

Nota: Los precios reflejados en la gráfica están en: Centavos de Dólar por Libra.

Cuadro 1. Precios a futuro de azúcar 11 Bolsa de futuros de Nueva York (CSCE) (Centavos de dólar por libra)

| Fecha | 28 de Agosto | | | 31 de Agosto | | | 1 de Septiembre | | | 2 de Septiembre | | | 3 de Septiembre | | |
|--------|--------------|-------|--------|--------------|-------|--------|-----------------|-------|--------|-----------------|-------|--------|-----------------|-------|--------|
| | Último | Valor | Cierre | Último | Valor | Cierre | Último | Valor | Cierre | Último | Valor | Cierre | Último | Valor | Cierre |
| oct-15 | 10.97 | ↓ | 11.06 | 10.69 | ↓ | 10.97 | 10.71 | ↑ | 10.69 | 10.73 | ↑ | 10.71 | 11.34 | ↑ | 10.73 |
| mar-16 | 11.96 | ↓ | 11.91 | 11.77 | ↓ | 11.96 | 11.78 | ↑ | 11.77 | 11.75 | ↓ | 11.78 | 12.25 | ↑ | 11.75 |
| may-16 | 12.08 | ↓ | 12.02 | 11.95 | ↓ | 12.08 | 11.92 | ↓ | 11.95 | 11.88 | ↓ | 11.92 | 12.29 | ↓ | 11.88 |
| jul-16 | 12.10 | ↓ | 12.02 | 11.99 | ↓ | 12.10 | 11.92 | ↓ | 11.99 | 11.93 | ↓ | 11.92 | 12.24 | ↓ | 11.93 |
| oct-16 | 12.29 | ↓ | 12.21 | 12.18 | ↓ | 12.29 | 12.12 | ↓ | 12.18 | 12.19 | ↓ | 12.12 | 12.44 | ↓ | 12.19 |
| mar-17 | 12.90 | ↓ | 12.81 | 12.78 | ↓ | 12.90 | 12.70 | ↓ | 12.78 | 12.80 | ↓ | 12.70 | 12.98 | ↓ | 12.80 |
| may-17 | 13.04 | ↓ | 12.97 | 12.90 | ↓ | 13.04 | 12.83 | ↓ | 12.90 | 12.93 | ↓ | 12.83 | 13.08 | ↓ | 12.93 |
| jul-17 | 13.19 | ↓ | 13.13 | 13.03 | ↓ | 13.19 | 12.97 | ↓ | 13.03 | 13.06 | ↓ | 12.97 | 13.17 | ↓ | 13.06 |
| oct-17 | 13.52 | ↓ | 13.49 | 13.36 | ↓ | 13.52 | 13.31 | ↓ | 13.36 | 13.35 | ↓ | 13.31 | 13.40 | ↓ | 13.35 |
| mar-18 | 14.06 | ↓ | 14.05 | 13.90 | ↓ | 14.06 | 13.86 | ↓ | 13.90 | 13.89 | ↓ | 13.86 | 13.89 | = | 13.89 |

Fuente: ASERCA del 28 de agosto al 03 de septiembre de 2015.

Cierre= se refiere al precio que cerró la bolsa de valores el día anterior.

Último = se refiere al precio último establecido el día que se reporta.

Valor = se refiere al comportamiento de alza o baja en relación con el cierre anterior y el último precio registrado en la bolsa.



Cuadro 2. Precios a futuro de azúcar 16

Bolsa de futuros de Nueva York (CSCE)

(Centavos de dólar por libra)

| Fecha | 28 de Agosto | | | 31 de Agosto | | | 1 de Septiembre | | | 2 de Septiembre | | | 3 de Septiembre | | |
|--------|--------------|-------|--------|--------------|-------|--------|-----------------|-------|--------|-----------------|-------|--------|-----------------|-------|--------|
| | Último | Valor | Cierre | Último | Valor | Cierre | Último | Valor | Cierre | Último | Valor | Cierre | Último | Valor | Cierre |
| nov-15 | 24.51 | ↑ | 24.46 | 24.51 | = | 24.51 | 24.46 | ↓ | 24.51 | 24.46 | = | 24.46 | 24.41 | ↓ | 24.46 |
| ene-16 | 24.56 | = | 24.56 | 24.56 | = | 24.56 | 24.56 | = | 24.56 | 24.54 | ↓ | 24.56 | 24.54 | = | 24.54 |
| mar-16 | 24.56 | = | 24.56 | 24.56 | = | 24.56 | 24.56 | = | 24.56 | 24.59 | ↑ | 24.56 | 24.61 | ↑ | 24.59 |
| may-16 | 24.65 | ↑ | 24.64 | 24.65 | = | 24.65 | 24.65 | = | 24.65 | 24.67 | ↑ | 24.65 | 24.69 | ↑ | 24.67 |
| jul-16 | 24.69 | = | 24.69 | 24.69 | = | 24.69 | 24.69 | = | 24.69 | 24.69 | = | 24.69 | 24.69 | = | 24.69 |
| sep-16 | 24.69 | = | 24.69 | 24.69 | = | 24.69 | 24.69 | = | 24.69 | 24.69 | = | 24.69 | 24.69 | = | 24.69 |

Fuente: ASERCA del 28 de agosto al 03 de septiembre de 2015

Cierre= se refiere al precio que cerró la bolsa de valores el día anterior.

Último = se refiere al precio último establecido el día que se reporta.

Valor = se refiere al comportamiento de alza o baja en relación con el cierre anterior y el último precio registrado en la bolsa.

Cacao

Cuadro 1. Precios a futuro de cacao

Bolsa de futuros de Nueva York (CSCE)

(Dólares por tonelada)

| Fecha | 28 de Agosto | | | 31 de Agosto | | | 1 de Septiembre | | | 2 de Septiembre | | | 3 de Septiembre | | |
|--------|--------------|-------|----------|--------------|-------|----------|-----------------|-------|----------|-----------------|-------|----------|-----------------|-------|----------|
| | Último | Valor | Cierre | Último | Valor | Cierre | Último | Valor | Cierre | Último | Valor | Cierre | Último | Valor | Cierre |
| sep-15 | 3,115.00 | ↑ | 3,112.00 | 3,102.00 | ↓ | 3,115.00 | 3,145.00 | ↑ | 3,102.00 | 3,117.00 | ↓ | 3,145.00 | 3,114.00 | ↓ | 3,117.00 |
| dic-15 | 3,112.00 | ↑ | 3,109.00 | 3,099.00 | ↓ | 3,112.00 | 3,141.00 | ↑ | 3,099.00 | 3,117.00 | ↓ | 3,141.00 | 3,114.00 | ↓ | 3,117.00 |
| mar-16 | 3,103.00 | ↑ | 3,100.00 | 3,091.00 | ↓ | 3,103.00 | 3,130.00 | ↑ | 3,091.00 | 3,109.00 | ↓ | 3,130.00 | 3,103.00 | ↓ | 3,109.00 |
| may-16 | 3,096.00 | ↑ | 3,095.00 | 3,090.00 | ↓ | 3,096.00 | 3,125.00 | ↑ | 3,090.00 | 3,103.00 | ↓ | 3,125.00 | 3,096.00 | ↓ | 3,103.00 |
| jul-16 | 3,093.00 | ↑ | 3,089.00 | 3,092.00 | ↓ | 3,093.00 | 3,120.00 | ↑ | 3,092.00 | 3,097.00 | ↓ | 3,120.00 | 3,089.00 | ↓ | 3,097.00 |
| sep-16 | 3,089.00 | ↑ | 3,084.00 | 3,089.00 | = | 3,089.00 | 3,112.00 | ↑ | 3,089.00 | 3,088.00 | ↓ | 3,112.00 | 3,078.00 | ↓ | 3,088.00 |
| dic-16 | 3,079.00 | ↑ | 3,074.00 | 3,078.00 | ↓ | 3,079.00 | 3,100.00 | ↑ | 3,078.00 | 3,074.00 | ↓ | 3,100.00 | 3,065.00 | ↓ | 3,074.00 |
| mar-17 | 3,066.00 | ↑ | 3,061.00 | 3,066.00 | = | 3,066.00 | 3,087.00 | ↑ | 3,066.00 | 3,062.00 | ↓ | 3,087.00 | 3,052.00 | ↓ | 3,062.00 |
| may-17 | 3,055.00 | ↑ | 3,051.00 | 3,055.00 | = | 3,055.00 | 3,077.00 | ↑ | 3,055.00 | 3,052.00 | ↓ | 3,077.00 | 3,042.00 | ↓ | 3,052.00 |

Fuente: Aserca, del 28 de agosto al 03 de septiembre de 2015.

Cierre= se refiere al precio que cerró la bolsa de valores el día anterior.

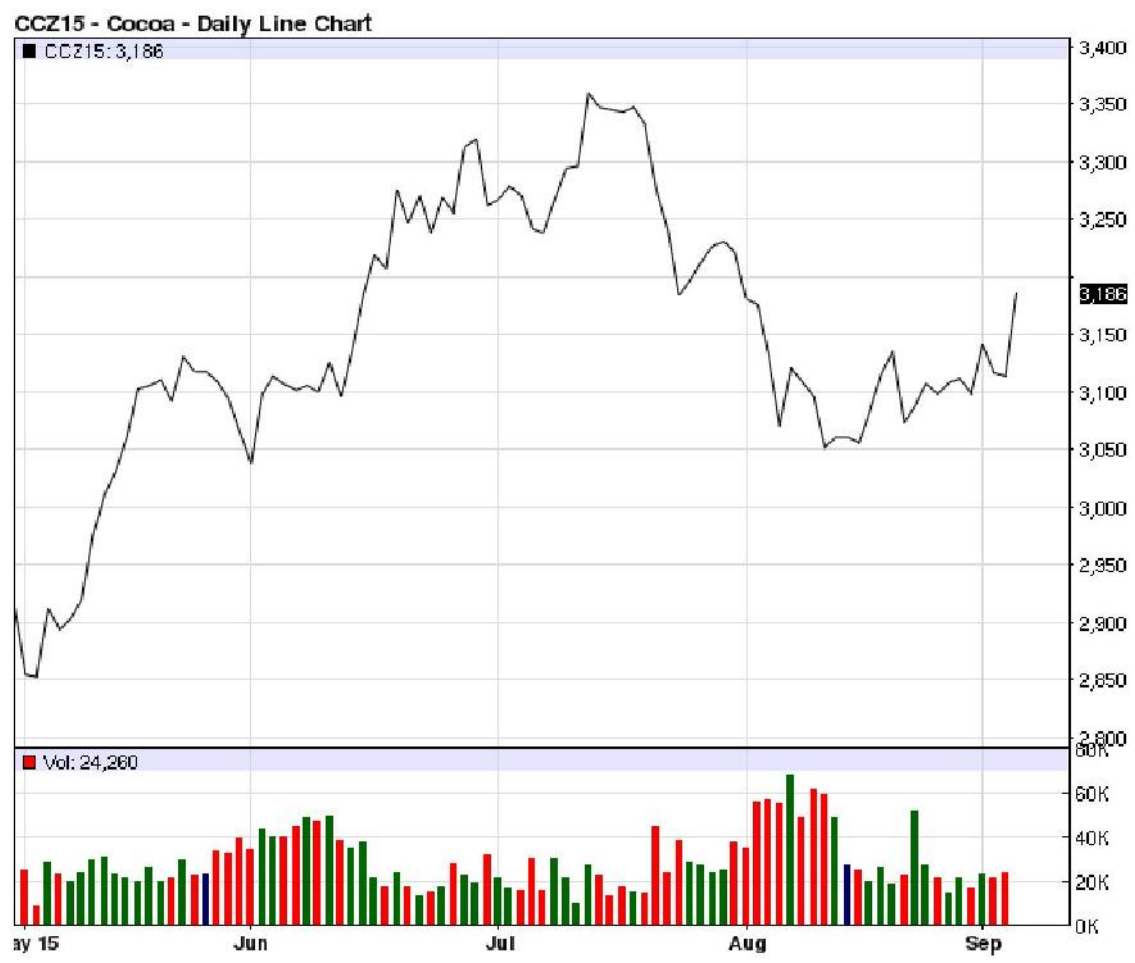
Último = se refiere al precio último establecido el día que se reporta.

Valor = se refiere al comportamiento de alza o baja en relación con el cierre anterior y el último precio registrado en la bolsa.



Precio internacional del cacao

Gráfico 1
Comportamiento contrato diciembre -15



Fuente: Agrimoney con datos de CME Group



Precios de hortalizas y frutas de Guatemala en mercados internacionales y origen de las compras Miami, Estados Unidos

| PRODUCTO | UNIDAD | VARIEDAD | PRECIO MINIMO (SEMANA 28 DE AGOSTO AL 3 DE SEPTIEMBRE) | PRECIO MAXIMO (SEMANA 28 DE AGOSTO AL 3 DE SEPTIEMBRE) | ORIGEN |
|----------------|--------------------|--------------------------------|---|---|------------|
| Aguacate | Caja 2 Layer | Hass | \$34.00 | \$36.00 | México |
| Aguacate | Caja 2 Layer | Hass | \$32.00 | \$34.00 | México |
| Aguacate | Caja 2 Layer | Hass | \$32.00 | \$34.00 | México |
| Aguacate | Caja Loose | Various Greenskin Varieties | \$14.00 | \$20.00 | Florida |
| Banano | Caja 40 Lb | | \$13.00 | \$14.00 | Costa Rica |
| Banano | Caja 40 Lb | | \$13.00 | \$14.00 | Guatemala |
| Banano | 18 lb cartons | | \$6.00 | \$7.00 | Colombia |
| Ejote | Caja | | \$5.00 | \$6.00 | Florida |
| Brócoli | Caja | | \$20.00 | \$22.00 | California |
| Brócoli | Caja | | \$19.00 | \$21.00 | Canadá |
| Brócoli | Caja 20 Lb Loose | Crown Cut | \$21.00 | \$24.00 | California |
| Brócoli | Caja 20 Lb Loose | Crown Cut | \$20.00 | \$20.00 | México |
| Melón | 1/2 Caja | | \$16.00 | \$17.00 | California |
| Melón | 1/2 Caja | | \$16.00 | \$17.00 | California |
| Melón | 1/2 Caja | | \$16.00 | \$17.00 | California |
| Papaya | Caja 35-40 Lb | Maradol Type | \$18.00 | \$19.00 | México |
| Papaya | Cajas 30-35 Lb | Tainung | \$18.00 | \$20.00 | Belice |
| Papaya | Cajas 30-35 Lb | Tainung | \$18.00 | \$20.00 | Belice |
| Papaya | Cajas 30-35 Lb | Tainung | \$18.00 | \$22.00 | Guatemala |
| Papaya | Cajas 30-35 Lb | Tainung | \$18.00 | \$22.00 | Guatemala |
| Papaya | Cajas 30-35 Lb | Tainung | \$18.00 | \$21.00 | Guatemala |
| Papaya | Cajas 30-35 Lb | Tainung | \$18.00 | \$20.00 | Guatemala |
| Papaya | Cajas 30-35 Lb | Tainung | \$18.00 | \$21.00 | Guatemala |
| Papaya | Cajas 30-35 Lb | Tainung | \$18.00 | \$20.00 | Guatemala |
| Arveja | Caja 10 Lb | Sugar Snap Peas | \$17.00 | \$17.00 | Guatemala |
| Arveja | Caja 10 Lb | Snow Peas | \$11.00 | \$12.00 | Guatemala |
| Chile Pimiento | 1 1 /9 Caja Bushel | Green | \$14.00 | \$17.00 | Canadá |
| Chile Pimiento | 1 1 /9 Caja Bushel | Green | \$15.00 | \$18.00 | New Jersey |
| Chile Pimiento | 1 1 /9 Caja Bushel | Red | \$42.00 | \$43.00 | Honduras |
| Chile Pimiento | 1 1 /9 Caja Bushel | Red | \$45.00 | \$45.00 | Honduras |
| Chile Pimiento | Cajas 5kg/11lb | Red | \$19.00 | \$19.00 | Honduras |
| Chile Pimiento | Cajas 5kg/11lb | Red | \$20.00 | \$24.00 | México |

Fuente: Realizado con datos del Departamento de Agricultura de los Estados Unidos –USDA–



| PRODUCTO | UNIDAD | VARIEDAD | PRECIO MINIMO (SEMANA 28 DE AGOSTO AL 3 DE SEPTIEMBRE) | PRECIO MAXIMO (SEMANA 28 DE AGOSTO AL 3 DE SEPTIEMBRE) | ORIGEN |
|----------------|------------------------------|---------------------|---|---|----------------|
| Chile Pimiento | 1 1 /9 Caja Bushel | Yellow | \$30.00 | \$30.00 | Canadá |
| Chile Pimiento | 1 1 /9 Caja Bushel | Yellow | \$43.00 | \$45.00 | Honduras |
| Chile Pimiento | Cajas 5kg/11lb | Yellow | \$19.00 | \$19.00 | Honduras |
| Chile Pimiento | 1 1 /9 Caja Bushel | Orange | \$21.00 | \$22.00 | Canadá |
| Chile Pimiento | 1 1 /9 Caja Bushel | Orange | \$35.00 | \$35.00 | Honduras |
| Chile Pimiento | Cajas 5kg/11lb | Orange | \$20.00 | \$24.00 | México |
| Piña | Caja 1 Layer | | \$10.00 | \$11.00 | Costa Rica |
| Piña | Caja 1 Layer | | \$10.00 | \$11.00 | Costa Rica |
| Piña | Caja 1 Layer | | \$10.00 | \$10.00 | Costa Rica |
| Piña | Caja 1 Layer | | \$10.00 | \$12.00 | Ecuador |
| Piña | Caja 1 Layer | | \$10.00 | \$11.00 | Ecuador |
| Plátano | Caja 50 Lb | Green | \$21.00 | \$24.00 | Ecuador |
| Plátano | Caja 50 Lb | Green | \$24.00 | \$26.00 | Guatemala |
| Plátano | Caja 50 Lb | Yellow | \$22.00 | \$25.00 | Nicaragua |
| Frambuesa | Fiats 12 6-Oz Cups With Lids | Red | \$27.00 | \$29.00 | California |
| Güicoyitos | 1 1 /9 Caja Bushel | Zucchini | \$18.00 | \$19.00 | New Jersey |
| Güicoyitos | 1 1 /9 Caja Bushel | Zucchini | \$18.00 | \$19.00 | Ohio |
| Güicoyitos | 1/2 Caja Bushel | Zucchini | \$15.00 | \$17.00 | New Jersey |
| Güicoyitos | 1/2 Caja Bushel | Zucchini | \$13.00 | \$15.00 | Ohio |
| Güicoyitos | 1/2 Caja Bushel | Zucchini | \$13.00 | \$14.00 | Tennessee |
| Güicoyitos | Caja 20 Lb | Zucchini | \$14.00 | \$15.00 | Canadá |
| Güicoyitos | Caja 20 Lb | Zucchini | \$13.00 | \$15.00 | Canadá |
| Güicoyitos | 3/4 Caja Bushel | Yellow Crookneck | \$18.50 | \$19.00 | Ohio |
| Güicoyitos | 1/2 Caja Bushel | Yellow Straightneck | \$16.00 | \$17.00 | North Carolina |
| Güicoyitos | Caja Bushel | Acorn | \$20.00 | \$20.00 | New Jersey |
| Güicoyitos | Caja Bushel | Acorn | \$20.00 | \$20.00 | Ohio |
| Güicoyitos | 1 1 /9 Caja Bushel | Butternut | \$20.00 | \$22.00 | Honduras |
| Güicoyitos | Caja Bushel | Butternut | \$19.00 | \$20.00 | Georgia |
| Güicoyitos | Caja Bushel | Butternut | \$19.00 | \$20.00 | Ohio |
| Güicoyitos | Caja Bushel | Butternut | \$19.00 | \$19.00 | Ohio |
| Güicoyitos | 1 1 /9 Caja Bushel | Spaghetti | \$20.00 | \$20.00 | Honduras |
| Güicoyitos | Caja Bushel | Spaghetti | \$20.00 | \$20.00 | New Jersey |
| Güicoyitos | Caja Bushel | Spaghetti | \$20.00 | \$20.00 | Ohio |
| Tomates | Caja 25 Lb Loose | Vine Ripes | \$20.00 | \$24.00 | Michigan |
| Tomates | Caja 25 Lb Loose | Vine Ripes | \$20.00 | \$24.00 | Michigan |
| Tomates | Caja 25 Lb Loose | Vine Ripes | \$17.00 | \$20.00 | |
| Tomates | Caja 25 Lb Loose | Vine Ripes | \$17.00 | \$20.00 | |
| Tomates | Caja 25 Lb Loose | Vine Ripes | \$20.00 | \$24.00 | Tennessee |

Fuente: Realizado con datos del Departamento de Agricultura de los Estados Unidos –USDA–



| PRODUCTO | UNIDAD | VARIEDAD | PRECIO MINIMO (SEMANA 28 DE AGOSTO AL 3 DE SEPTIEMBRE) | PRECIO MAXIMO (SEMANA 28 DE AGOSTO AL 3 DE SEPTIEMBRE) | ORIGEN |
|-----------------|-----------------------|------------|---|---|-----------|
| Tomates | Caja 25 Lb Loose | Vine Ripes | \$20.00 | \$23.00 | Tennessee |
| Tomates | Caja 25 Lb Loose | Vine Ripes | \$20.00 | \$22.00 | Tennessee |
| Tomates, Cherry | Flats 12 1-Pt Baskets | | \$16.00 | \$16.00 | |

Fuente: Realizado con datos del Departamento de Agricultura de los Estados Unidos –USDA–

Los Ángeles, Estados Unidos

| PRODUCTO | UNIDAD | VARIEDAD | PRECIO MINIMO (SEMANA 28 DE AGOSTO AL 3 DE SEPTIEMBRE) | PRECIO MAXIMO (SEMANA 28 DE AGOSTO AL 3 DE SEPTIEMBRE) | ORIGEN |
|----------|--------------------------------|------------------|---|---|------------|
| Aguacate | Caja 2 Layer | Hass | \$38.00 | \$40.00 | California |
| Aguacate | Caja 2 Layer | Hass | \$36.00 | \$37.00 | California |
| Aguacate | Caja 2 Layer | Hass | \$30.00 | \$34.00 | México |
| Aguacate | Caja 2 Layer | Hass | \$25.00 | \$32.00 | México |
| Aguacate | Caja 2 Layer | Hass | \$30.00 | \$33.00 | México |
| Aguacate | Caja Loose | Hass | \$34.00 | \$34.00 | California |
| Aguacate | Caja Loose | Hass | \$24.00 | \$25.00 | California |
| Banano | Caja 40 Lb | | \$13.50 | \$14.50 | Ecuador |
| Banano | Caja 40 Lb | | \$13.50 | \$14.50 | Guatemala |
| Banano | Caja 40 Lb | | \$13.00 | \$14.00 | México |
| Banano | Caja 40 Lb | | \$22.00 | \$24.00 | Ecuador |
| Banano | Caja 40 Lb | | \$22.00 | \$24.00 | Perú |
| Banano | Caja Institucional 40 Paquetes | | \$16.00 | \$17.00 | Ecuador |
| Banano | Caja Institucional 40 Paquetes | | \$16.00 | \$17.00 | Guatemala |
| Banano | Caja Institucional 40 Paquetes | | \$16.00 | \$17.00 | Honduras |
| Banano | Caja 15 Lb | Baby | \$10.00 | \$12.00 | Ecuador |
| Banano | Caja 20 Lb | Red | \$11.50 | \$12.00 | Ecuador |
| Banano | Caja 20 Lb | Manzano | \$15.50 | \$16.00 | Colombia |
| Banano | Caja 20 Lb | Manzano | \$16.00 | \$16.50 | Guatemala |
| Ejote | 10 Lb Flim Bags | | \$4.50 | \$6.50 | California |
| Ejote | 10 Lb Flim Bags | | \$3.50 | \$4.50 | California |
| Ejote | Cartons 12 12-Oz Packages | | \$7.00 | \$8.50 | California |
| Brócoli | Caja | | \$16.00 | \$18.00 | California |
| Brócoli | Caja 20 Lb Loose | Crown Cut | \$23.00 | \$27.00 | California |
| Brócoli | Caja | Baby Hybrid Type | \$22.00 | \$24.00 | California |
| Melón | 1/2 Caja | | \$8.00 | \$12.00 | California |
| Melón | 1/2 Caja | | \$6.00 | \$9.00 | California |
| Melón | 1/2 Caja | | \$5.00 | \$8.00 | California |

Fuente: Realizado con datos del Departamento de Agricultura de los Estados Unidos –USDA–



| PRODUCTO | UNIDAD | VARIEDAD | PRECIO MINIMO (SEMANA 28 DE AGOSTO AL 3 DE SEPTIEMBRE) | PRECIO MAXIMO (SEMANA 28 DE AGOSTO AL 3 DE SEPTIEMBRE) | ORIGEN |
|----------------|------------------------------|--------------|---|---|--------------|
| Melón | 1/2 Caja | | \$4.00 | \$4.00 | California |
| Melón | Oversized 1/2 Cartons | | \$10.00 | \$11.00 | California |
| Papaya | Caja 10 Lb | Solo Type | \$20.00 | \$22.00 | Hawaii |
| Papaya | Caja 10 Lb | Solo Type | \$18.00 | \$22.00 | Hawaii |
| Papaya | Caja 10 Lb | Solo Type | \$18.00 | \$22.00 | Hawaii |
| Papaya | 30 Bl Cartons | Maradol Type | \$15.00 | \$17.00 | México |
| Papaya | Cajas 35 Lb | Maradol Type | \$18.00 | \$18.00 | México |
| Papaya | #N/A | Tainung | \$18.00 | \$18.00 | Belice |
| Arveja | Caja 10 Lb | Snow Peas | \$13.00 | \$14.00 | California |
| Arveja | Caja 10 Lb | Snow Peas | \$10.00 | \$12.00 | Guatemala |
| Arveja | Caja 10 Lb | Snow Peas | \$13.00 | \$14.00 | México |
| Chile Pimiento | 1 1 /9 Caja Bushel | Green | \$16.00 | \$16.00 | California |
| Chile Pimiento | 1 1 /9 Caja Bushel | Green | \$16.00 | \$16.00 | California |
| Chile Pimiento | 1 1 /9 Caja Bushel | Green | \$13.00 | \$14.00 | California |
| Chile Pimiento | 1 1 /9 Caja Bushel | Green | \$11.00 | \$12.00 | California |
| Chile Pimiento | 1 1 /9 Caja Bushel | Red | \$37.00 | \$40.00 | California |
| Chile Pimiento | 1 1 /9 Caja Bushel | Red | \$37.00 | \$40.00 | California |
| Chile Pimiento | 1 1 /9 Caja Bushel | Red | \$32.00 | \$34.00 | California |
| Chile Pimiento | Caja 15 Lb | Red | \$32.00 | \$33.00 | California |
| Chile Pimiento | Cajas 5kg/11lb | Red | \$22.00 | \$22.00 | Canadá |
| Chile Pimiento | Cajas 5kg/11lb | Red | \$25.00 | \$27.00 | Países Bajos |
| Chile Pimiento | 1 1 /9 Caja Bushel | Yellow | \$44.00 | \$44.00 | California |
| Chile Pimiento | Cajas 5kg/11lb | Yellow | \$22.00 | \$22.00 | Canadá |
| Chile Pimiento | Cajas 5kg/11lb | Yellow | \$26.00 | \$28.00 | Países Bajos |
| Chile Pimiento | Cajas 5kg/11lb | Orange | \$25.00 | \$28.00 | Países Bajos |
| Piña | Caja 1 Layer | | \$13.00 | \$16.00 | Costa Rica |
| Piña | Caja 1 Layer | | \$12.00 | \$16.00 | Costa Rica |
| Piña | Caja 1 Layer | Baby Type | \$24.00 | \$24.00 | Sudáfrica |
| Piña | Caja 1 Layer | Baby Type | \$24.00 | \$24.00 | Sudáfrica |
| Plátano | Caja 50 Lb | | \$26.00 | \$29.00 | Colombia |
| Plátano | Caja 50 Lb | | \$21.00 | \$24.00 | Ecuador |
| Plátano | Caja 50 Lb | | \$22.00 | \$28.00 | Guatemala |
| Frambuesa | Fiats 12 6-Oz Cups With Lids | Red | \$18.00 | \$22.00 | California |
| Güicoyitos | Cajas 22 Lb | Zucchini | \$15.00 | \$20.00 | México |
| Güicoyitos | Cajas 22 Lb | Zucchini | \$15.00 | \$20.00 | México |
| Güicoyitos | Cajas 22 Lb | Zucchini | \$14.00 | \$18.00 | México |
| Güicoyitos | 24-26 Lb Containers | Zucchini | \$17.00 | \$21.00 | California |
| Güicoyitos | 24-26 Lb Containers | Zucchini | \$17.00 | \$21.00 | California |

Fuente: Realizado con datos del Departamento de Agricultura de los Estados Unidos –USDA–



| PRODUCTO | UNIDAD | VARIEDAD | PRECIO MINIMO (SEMANA 28 DE AGOSTO AL 3 DE SEPTIEMBRE) | PRECIO MAXIMO (SEMANA 28 DE AGOSTO AL 3 DE SEPTIEMBRE) | ORIGEN |
|-----------------|--------------------------------|--------------------------------|---|---|------------|
| Güicoyitos | 24-26 Lb Containers | Zucchini | \$15.00 | \$18.50 | California |
| Güicoyitos | 24-26 Lb Containers | Yellow Straightneck | \$15.00 | \$21.00 | California |
| Güicoyitos | 24-26 Lb Containers | Yellow Straightneck | \$15.00 | \$21.00 | California |
| Güicoyitos | 24-26 Lb Containers | Yellow Straightneck | \$14.00 | \$18.00 | California |
| Güicoyitos | 24-26 Lb Containers | Grey | \$12.00 | \$14.00 | California |
| Güicoyitos | 24-26 Lb Containers | Grey | \$12.00 | \$14.00 | California |
| Güicoyitos | 24-26 Lb Containers | Grey | \$10.00 | \$13.00 | California |
| Güicoyitos | Caja Bushel | Acorn | \$16.00 | \$18.00 | California |
| Güicoyitos | Caja Bushel | Acorn | \$18.00 | \$20.00 | California |
| Güicoyitos | Caja Bushel | Butternut | \$16.00 | \$20.00 | California |
| Güicoyitos | Caja Bushel | Butternut | \$12.00 | \$18.00 | California |
| Güicoyitos | Caja Bushel | Kabocha | \$16.00 | \$18.00 | California |
| Tomates | Caja 25 Lb Loose | Mature Greens | \$17.00 | \$18.00 | California |
| Tomates | 5 Kg/11 Lb Flats | Vine Ripes | \$24.00 | \$24.00 | California |
| Tomates | 5 Kg/11 Lb Flats | Vine Ripes | \$24.00 | \$24.00 | California |
| Tomates | 5 Kg/11 Lb Flats | Vine Ripes | \$8.00 | \$8.50 | California |
| Tomates | 5 Kg/11 Lb Flats | Vine Ripes | \$6.00 | \$7.00 | California |
| Tomates | Flats 2 Layer | Vine Ripes | \$21.00 | \$22.00 | California |
| Tomates | Flats 2 Layer | Vine Ripes | \$21.00 | \$22.00 | California |
| Tomates | Flats 2 Layer | Vine Ripes | \$20.00 | \$21.00 | California |
| Tomates | Flats 2 Layer | Vine Ripes | \$20.00 | \$21.00 | California |
| Tomates | Flats 2 Layer | Vine Ripes | \$24.00 | \$24.00 | México |
| Tomates | Flats 2 Layer | Vine Ripes | \$24.00 | \$25.00 | México |
| Tomates | Flats 2 Layer | Vine Ripes | \$24.00 | \$25.00 | México |
| Tomates | Flats 2 Layer | Vine Ripes | \$24.00 | \$27.00 | México |
| Tomates | Caja 10 Lb | Vine Ripe - Heirloom Varieties | \$25.00 | \$26.00 | México |
| Tomates, Cherry | Flats 12 1-Pt Baskets | Red | \$24.00 | \$26.00 | California |
| Tomates, Cherry | Flats 12 1-Pt Baskets | Red | \$26.00 | \$26.00 | México |
| Tomates, Cherry | Flats 12 1/2-Pt Cups Whit Lids | Pear Type | \$32.00 | \$32.00 | México |
| Tomates, Cherry | Flats 12 1/2-Pt Cups Whit Lids | Pear Type | \$34.00 | \$34.00 | México |

Fuente: Realizado con datos del Departamento de Agricultura de los Estados Unidos –USDA–



Toronto, Canadá

| PRODUCTO | UNIDAD | VARIEDAD | PRECIO MINIMO (SEMANA 28 DE AGOSTO AL 3 DE SEPTIEMBRE) | PRECIO MAXIMO (SEMANA 28 DE AGOSTO AL 3 DE SEPTIEMBRE) | ORIGEN |
|----------------|--------------------|------------------|---|---|----------------|
| Aguacate | Caja 2 Layer | Hass | \$37.07 | \$43.51 | México |
| Aguacate | Caja 2 Layer | Hass | \$35.46 | \$35.46 | México |
| Aguacate | Caja 1 Layer | Hass | \$12.89 | \$19.34 | México |
| Aguacate | Caja 1 Layer | Hass | \$12.89 | \$19.34 | México |
| Aguacate | Caja 1 Layer | Hass | \$13.70 | \$16.12 | México |
| Aguacate | Caja 1 Layer | Hass | \$18.53 | \$23.37 | México |
| Aguacate | Caja 1 Layer | Hass | \$18.53 | \$23.37 | México |
| Banano | Caja 40 Lb | | \$15.71 | \$17.73 | Costa Rica |
| Banano | Caja 40 Lb | | \$19.34 | \$26.59 | Costa Rica |
| Banano | Caja 15 Lb | Baby | \$13.70 | \$15.79 | Ecuador |
| Banano | Caja 20 Lb | Red | \$14.10 | \$14.50 | Ecuador |
| Brócoli | Caja | | \$20.95 | \$22.56 | California |
| Brócoli | Caja | | \$25.79 | \$25.79 | California |
| Brócoli | Caja 20 Lb Loose | Crown Cut | \$18.53 | \$20.15 | México |
| Brócoli | Caja 20 Lb Loose | Crown Cut | \$20.95 | \$22.56 | Estados Unidos |
| Brócoli | Caja | Baby Hybrid Type | \$28.20 | \$29.81 | Estados Unidos |
| Melón | 1/2 Caja | | \$14.50 | \$16.92 | Estados Unidos |
| Melón | 1/2 Caja | | \$15.31 | \$16.92 | Estados Unidos |
| Melón | 1/2 Caja | | \$14.50 | \$16.92 | Estados Unidos |
| Melón | 1/2 Caja | | \$22.56 | \$31.43 | California |
| Melón | 1/2 Caja | | \$25.79 | \$31.43 | California |
| Melón | 1/2 Caja | | \$25.79 | \$31.43 | California |
| Papaya | 30 Bl Cartons | Maradol Type | \$28.20 | \$35.86 | México |
| Arveja | 1 1 /9 Caja Bushel | English | \$63.26 | \$68.49 | Estados Unidos |
| Arveja | Caja 10 Lb | Sugar Snap Peas | \$28.20 | \$29.41 | China |
| Arveja | Caja 10 Lb | Snow Peas | \$24.17 | \$33.04 | China |
| Chile Pimiento | 1 1 /9 Caja Bushel | Green | \$22.56 | \$22.56 | Estados Unidos |
| Chile Pimiento | Caja 25 Lb | Green | \$24.17 | \$28.20 | Florida |
| Chile Pimiento | Caja 25 Lb | Red | \$20.15 | \$24.17 | México |
| Chile Pimiento | Cajas 5kg/11lb | Red | \$14.50 | \$17.73 | Canadá |
| Chile Pimiento | Cajas 5kg/11lb | Red | \$29.01 | \$38.68 | Canadá |
| Chile Pimiento | Caja 25 Lb | Yellow | \$26.59 | \$26.59 | México |
| Chile Pimiento | Cajas 5kg/11lb | Yellow | \$12.09 | \$17.73 | Canadá |
| Chile Pimiento | Cajas 5kg/11lb | Yellow | \$29.01 | \$33.84 | Canadá |
| Chile Pimiento | Caja 25 Lb | Orange | \$25.79 | \$27.40 | México |
| Chile Pimiento | Cajas 5kg/11lb | Orange | \$12.09 | \$19.34 | Canadá |

Fuente: Realizado con datos del Departamento de Agricultura de los Estados Unidos –USDA–



| PRODUCTO | UNIDAD | VARIEDAD | PRECIO MINIMO (SEMANA 28 DE AGOSTO AL 3 DE SEPTIEMBRE) | PRECIO MAXIMO (SEMANA 28 DE AGOSTO AL 3 DE SEPTIEMBRE) | ORIGEN |
|-----------------|------------------------------|---------------------|---|---|----------------|
| Chile Pimiento | Cajas 5kg/11lb | Orange | \$27.40 | \$38.68 | Canadá |
| Piña | Caja | | \$11.28 | \$12.89 | Costa Rica |
| Piña | Caja | | \$11.28 | \$14.50 | Costa Rica |
| Piña | Caja | | \$12.09 | \$13.70 | Costa Rica |
| Plátano | Caja 50 Lb | | \$23.37 | \$29.01 | Colombia |
| Frambuesa | Fiats 12 6-Oz Cups With Lids | Red | \$19.34 | \$20.15 | California |
| Frambuesa | Fiats 12 6-Oz Cups With Lids | Red | \$22.56 | \$22.56 | California |
| Güicoyitos | Caja 20 Lb | Zucchini | \$9.67 | \$13.70 | Florida |
| Güicoyitos | 25 Lb Containers | Zucchini | \$12.09 | \$16.12 | Georgia |
| Güicoyitos | 25 Lb Containers | Zucchini | \$14.50 | \$16.12 | México |
| Güicoyitos | Caja Bushel | Zucchini | \$17.73 | \$17.73 | México |
| Güicoyitos | Caja 20 Lb | Yellow Straightneck | \$14.50 | \$14.50 | Florida |
| Güicoyitos | Caja 20 Lb | Yellow Straightneck | \$18.53 | \$18.53 | México |
| Güicoyitos | 25 Lb Containers | Grey | \$16.12 | \$17.73 | México |
| Güicoyitos | 1 1 /9 Caja Bushel | Acorn | \$22.56 | \$31.43 | México |
| Güicoyitos | Cajas 35 Lb | Acorn | \$22.56 | \$31.43 | Estados Unidos |
| Güicoyitos | Caja 35-40 Lb | Buttercup | \$19.74 | \$23.37 | Estados Unidos |
| Güicoyitos | 1 1 /9 Caja Bushel | Butternut | \$17.73 | \$19.34 | México |
| Güicoyitos | Caja 35-40 Lb | Butternut | \$26.59 | \$26.59 | Argentina |
| Güicoyitos | Caja 35-40 Lb | Spaghetti | \$17.73 | \$27.20 | Estados Unidos |
| Tomates | 15 Lb Flats | Vine Ripes | \$10.48 | \$11.28 | Canadá |
| Tomates | 15 Lb Flats | Vine Ripes | \$10.48 | \$11.28 | Canadá |
| Tomates | 15 Lb Flats | Vine Ripes | \$7.66 | \$7.66 | Canadá |
| Tomates | 15 Lb Flats | Vine Ripes | \$30.62 | \$30.62 | Canadá |
| Tomates | 15 Lb Flats | Vine Ripes | \$20.15 | \$20.15 | Canadá |
| Tomates | Caja 25 Lb Loose | Vine Ripes | \$12.09 | \$16.12 | Estados Unidos |
| Tomates | Caja 25 Lb Loose | Vine Ripes | \$12.09 | \$14.50 | Estados Unidos |
| Tomates | Caja 25 Lb Loose | Vine Ripes | \$12.09 | \$16.12 | Estados Unidos |
| Tomates | 5 Kg/11 Lb Flats | Vine Ripes | \$6.85 | \$8.86 | Canadá |
| Tomates | 5 Kg/11 Lb Flats | Vine Ripes | \$10.48 | \$14.50 | México |
| Tomates | 5 Kg/11 Lb Flats | Vine Ripes | \$12.09 | \$12.89 | Canadá |
| Tomates | 5 Kg/11 Lb Flats | Vine Ripes | \$24.17 | \$30.62 | Canadá |
| Tomates, Cherry | Flats 12 1-Pt Baskets | Red | \$11.28 | \$12.89 | Estados Unidos |

Fuente: Realizado con datos del Departamento de Agricultura de los Estados Unidos –USDA–

**México, Distrito Federal, Central de Abastos**

| PRODUCTO | UNIDAD | VARIEDAD | PRECIO MINIMO (SEMANA 28 DE AGOSTO AL 3 DE SEPTIEMBRE) | PRECIO MAXIMO (SEMANA 28 DE AGOSTO AL 3 DE SEPTIEMBRE) | ORIGEN |
|----------------|----------------------|-----------------|---|---|------------|
| Aguacate | 10 Kg Containers | Hass | \$12.35 | \$16.46 | Michoacán |
| Banano | 18 Kg Cartons | Chiapas | \$4.36 | \$5.88 | Chiapas |
| Banano | 18 Kg Cartons | Tabasco | \$4.36 | \$5.88 | Tabasco |
| Banano | 18 Kg Cartons | Dominico | \$6.97 | \$8.82 | Chiapas |
| Brócoli | Cartons/Crates | | \$0.41 | \$0.65 | Puebla |
| Melón | 38 Kg Cartons/Crates | | \$18.82 | \$24.40 | Chihuahua |
| Melón | 38 Kg Cartons/Crates | | \$17.64 | \$23.24 | Chihuahua |
| Melón | 38 Kg Cartons/Crates | | \$15.88 | \$20.34 | Chihuahua |
| Papaya | Caja | Maradol Type | \$0.64 | \$0.76 | Oaxaca |
| Chile Pimiento | 12 Kg Containers | Green | \$9.41 | \$13.36 | Guanajuato |
| Piña | Caja | | \$1.10 | \$1.23 | Veracruz |
| Piña | Caja | | \$0.65 | \$0.87 | Veracruz |
| Plátano | Caja | Green | \$0.41 | \$0.53 | Chiapas |
| Güicyoyitos | 25 Kg Cartons | Zucchini | \$3.53 | \$9.88 | Hidalgo |
| Tomates | Flats | Immature Greens | \$0.18 | \$0.29 | Zacatecas |
| Tomates | 10 Kg Cartons | Vine Ripes | \$9.30 | \$14.11 | Puebla |

Fuente: Realizado con datos del Departamento de Agricultura de los Estados Unidos –USDA–

París, Francia, Unión Europea

| PRODUCTO | UNIDAD | VARIEDAD | PRECIO MINIMO (SEMANA 28 DE AGOSTO AL 3 DE SEPTIEMBRE) | PRECIO MAXIMO (SEMANA 28 DE AGOSTO AL 3 DE SEPTIEMBRE) | ORIGEN |
|----------------|-------------------|----------------|---|---|-------------------|
| Aguacate | Caja | Hass | \$14.62 | \$17.43 | Perú |
| Aguacate | Caja | Hass | \$14.62 | \$17.43 | Perú |
| Brócoli | Caja | | \$1.98 | \$2.36 | Francia |
| Chile Pimiento | Cajas 5 kg | Green | \$2.47 | \$2.91 | Bélgica |
| Chile Pimiento | Cajas 5 kg | Red | \$2.47 | \$2.91 | Bélgica |
| Piña | Caja 1 Layer | | \$1.01 | \$1.16 | Costa Rica |
| Piña | Caja 1 Layer | | \$1.01 | \$1.16 | Costa de Marfil |
| Piña | Caja 1 Layer | | \$2.25 | \$2.56 | África Occidental |
| Frambuesa | 125 Gm Containers | Red | \$12.37 | \$15.11 | Francia |
| Güicyoyitos | Caja | Zucchini | \$0.93 | \$1.12 | Francia |
| Güicyoyitos | Caja | Round Zucchini | \$2.14 | \$2.56 | Francia |
| Tomates | | Vine Ripes | \$1.05 | \$1.28 | Bélgica |
| Tomates | | Vine Ripes | \$1.01 | \$1.24 | Bélgica |

Fuente: Realizado con datos del Departamento de Agricultura de los Estados Unidos –USDA–



Precios de las principales ornamentales de Guatemala en mercados internacionales y origen de las compras

Boston, Estados Unidos

| PRODUCTO | UNIDAD | VARIEDAD | PRECIO MINIMO (SEMANA 28 DE AGOSTO AL 3 DE SEPTIEMBRE) | PRECIO MAXIMO (SEMANA 28 DE AGOSTO AL 3 DE SEPTIEMBRE) | ORIGEN |
|---------------------------------|----------|-----------------|---|--|--------------|
| Ave Del Paraíso (Strelitzia) | Ramo 5s | | \$12.50 | \$12.50 | California |
| Ave Del Paraíso (Strelitzia) | Ramo 5s | | \$10.00 | \$10.00 | California |
| Claveles | Vástago | | \$0.43 | \$0.46 | Colombia |
| Claveles | Vástago | | \$0.43 | \$0.46 | Colombia |
| Claveles | Vástago | | \$0.43 | \$0.46 | Colombia |
| Claveles | Vástago | | \$0.34 | \$0.42 | Colombia |
| Claveles Miniatura | Ramo | Assorted Colors | \$3.50 | \$4.50 | Colombia |
| Crisantemos | Vástago | Standard | \$1.10 | \$1.10 | Ecuador |
| Crisantemos | Ramo 10s | Disbud | \$7.50 | \$8.50 | Colombia |
| Crisantemos | Ramo 10s | Disbud | \$6.00 | \$7.50 | Colombia |
| Gerbera | Vástago | Standard Type | \$1.00 | \$1.35 | Canadá |
| Gerbera | Vástago | Miniature Type | \$0.60 | \$0.75 | Canadá |
| Gladiola | Ramo | Standard Type | \$13.50 | \$13.50 | California |
| Gladiola | Ramo | Standard Type | \$7.95 | \$7.95 | Michigan |
| Gladiola | Ramo | Standard Type | \$8.50 | \$10.00 | New Jersey |
| Gladiola | Vástago | Miniature Type | \$0.95 | \$0.95 | Países Bajos |
| Lirios | Ramo | Asiatic Type | \$12.00 | \$15.00 | California |
| Lirios | Ramo | Asiatic Type | \$12.00 | \$15.00 | Costa Rica |
| Lirios | Ramo | Asiatic Type | \$12.50 | \$12.50 | Maine |
| Lirios | Ramo 10s | Oriental Type | \$25.00 | \$25.00 | Canadá |
| Lirios | Ramo 10s | Oriental Type | \$22.00 | \$22.00 | Costa Rica |
| Lirios | Ramo 10s | Oriental Type | \$20.00 | \$20.00 | Maine |
| Lirios | Ramo 10s | Oriental Type | \$28.00 | \$28.00 | California |
| Lirios | Vástago | Oriental Type | \$2.90 | \$2.90 | Canadá |
| Lirios | Ramo 10s | Oriental Type | \$25.00 | \$25.00 | Canadá |
| Lirios | Ramo 10s | Oriental Type | \$22.00 | \$22.00 | Costa Rica |
| Lirios | Ramo 10s | Oriental Type | \$17.50 | \$17.50 | Ecuador |
| Lirios | Ramo 10s | Oriental Type | \$20.00 | \$20.00 | Maine |
| Lirios | Ramo 10s | Oriental Type | \$28.00 | \$28.00 | California |
| Lirios | Vástago | Oriental Type | \$2.90 | \$2.90 | Canadá |
| Lirios | Ramo 10s | Oriental Type | \$25.00 | \$25.00 | California |

Fuente: Realizado con datos del Departamento de Agricultura de los Estados Unidos –USDA–



| PRODUCTO | UNIDAD | VARIEDAD | PRECIO MINIMO (SEMANA 28 DE AGOSTO AL 3 DE SEPTIEMBRE) | PRECIO MAXIMO (SEMANA 28 DE AGOSTO AL 3 DE SEPTIEMBRE) | ORIGEN |
|----------------------|----------|-----------------|---|--|--------------|
| Rosa, Garden Hybrids | Vástago | | \$2.25 | \$4.00 | California |
| Rosa, Garden Hybrids | Vástago | | \$2.25 | \$4.00 | Ecuador |
| Rosa, Hybrid Tea | Vástago | Assorted Colors | \$0.85 | \$0.85 | Colombia |
| Rosa, Hybrid Tea | Vástago | Assorted Colors | \$0.75 | \$0.75 | Colombia |
| Rosa, Hybrid Tea | Vástago | Assorted Colors | \$1.00 | \$1.10 | Ecuador |
| Rosa, Hybrid Tea | Vástago | Assorted Colors | \$0.85 | \$0.95 | Ecuador |
| Rosa, Hybrid Tea | Vástago | Assorted Colors | \$0.80 | \$0.85 | Ecuador |
| Rosa, Hybrid Tea | Vástago | Assorted Colors | \$0.75 | \$0.80 | Ecuador |
| Rosa, Hybrid Tea | Vástago | Assorted Colors | \$0.50 | \$0.50 | Ethiopia |
| Rosa, Hybrid Tea | Vástago | Assorted Colors | \$0.40 | \$0.40 | Ethiopia |
| Rosa, Hybrid Tea | Vástago | Red Varieties | \$0.85 | \$0.85 | Ecuador |
| Rosa, Hybrid Tea | Vástago | Red Varieties | \$0.75 | \$0.75 | Ecuador |
| Rosa, Spray Type | Ramo 10s | Assorted Colors | \$9.00 | \$9.50 | Colombia |
| Rosa, Spray Type | Ramo 10s | Assorted Colors | \$12.50 | \$13.50 | Ecuador |
| Rosa, Spray Type | Ramo 10s | Assorted Colors | \$12.50 | \$12.50 | Países Bajos |
| Rosa, Spray Type | Ramo 10s | White Varieties | \$13.50 | \$13.50 | California |
| Rosa, Spray Type | Ramo 10s | White Varieties | \$16.50 | \$16.50 | Países Bajos |

Fuente: Realizado con datos del Departamento de Agricultura de los Estados Unidos –USDA–