



## **Comportamiento de precios** Principales productos agropecuarios

**Año 2015**

Semana: del 29 de mayo al 04 de junio



**Contenido**

|  |           |
|--|-----------|
| Presentación .....   | 4         |
| Resumen de precios nacionales.....   | 5         |
| Resumen de precios internacionales.....  | 6         |
| Granos básicos .....   | 7         |
| <i>Cuadro 1. Precio promedio semanal.....</i>  | <i>7</i>  |
| <i>Tabla 1. Precios diarios, pagados al mayorista en el mercado La Terminal.....</i>   | <i>8</i>  |
| Hortalizas .....   | 9         |
| <i>Cuadro 1. Precio promedio semanal.....</i>  | <i>9</i>  |
| <i>Tabla 1. Precios diarios, pagados al mayorista en el mercado La Terminal.....</i>   | <i>11</i> |
| Frutas.....  | 12        |
| <i>Cuadro 1. Precio promedio semanal.....</i>  | <i>12</i> |
| <i>Tabla 1. Precios diarios, pagados al mayorista en el mercado La Terminal.....</i>   | <i>14</i> |
| Productos de origen animal.....  | 15        |
| <i>Cuadro 1. Precio promedio semanal.....</i>  | <i>15</i> |
| <i>Tabla 1. Precios diarios, pagados al mayorista en el mercado La Terminal.....</i>   | <i>16</i> |
| Hidrobiológicos.....   | 17        |
| <i>Tabla 1. Precios diarios, pagados al mayorista en el mercado La Terminal.....</i>   | <i>17</i> |
| Flores.....  | 18        |
| <i>Tabla 1. Precios diarios, pagados al consumidor en el mercado La Terminal.....</i>  | <i>18</i> |
| Abarrotes .....  | 18        |
| <i>Tabla 1. Precios diarios, pagados al mayorista en el mercado La Terminal.....</i>   | <i>18</i> |
| <i>Tabla 2. Precios diarios, pagados por el consumidor en el mercado La Terminal.....</i>                                      | <i>19</i> |
| Tabla 1 Precios en dólares de productos agropecuarios, pagados al mayorista en los principales mercados centroamericanos ..... | 20        |
| Precios internacionales .....  | 21        |
| Maíz.....  | 21        |
| <i>Cuadro 1. Precios a futuro de maíz .....</i>  | <i>21</i> |
| <i>Cuadro 2. Precios de contado de maíz.....</i>   | <i>22</i> |
| Soya.....  | 22        |
| <i>Cuadro 1. Precios a futuro de frijol soya .....</i>   | <i>23</i> |
| <i>Cuadro 2. Precios de contado de frijol soya.....</i>  | <i>23</i> |



|  |    |
|--|----|
| Arroz .....  | 24 |
| Precios del arroz .....  | 24 |
| <i>Gráfico 1 Comportamiento contrato julio-15</i> .....  | 24 |
| <i>Cuadro 1. Precios a futuro de arroz</i> .....   | 24 |
| Trigo.....   | 25 |
| <i>Cuadro 1. Precios a futuro de trigo</i> .....   | 25 |
| <i>Cuadro 2. Precios de contado de trigo</i> .....   | 26 |
| Café .....   | 26 |
| <i>Gráfico 1 Comportamiento contrato julio -15</i> .....   | 27 |
| <i>Cuadro 1. Precios a futuro de café</i> .....  | 27 |
| <i>Cuadro 2. Precios de contado de café</i> .....  | 28 |
| Azúcar.....  | 28 |
| <i>Gráfico 1 Comportamiento contrato julio -15</i> .....   | 29 |
| <i>Cuadro 1. Precios a futuro de azúcar 11</i> .....   | 29 |
| <i>Cuadro 2. Precios a futuro de azúcar 16</i> .....   | 30 |
| Cacao.....   | 30 |
| <i>Cuadro 1. Precios a futuro de cacao</i> .....   | 30 |
| Precio internacional del cacao.....  | 31 |
| <i>Gráfico 1 Comportamiento contrato julio -15</i> .....   | 31 |
| Precios de hortalizas y frutas de Guatemala en mercados internacionales y origen de las compras .....          | 32 |
| <i>Miami, Estados Unidos</i> .....   | 32 |
| <i>Los Ángeles, Estados Unidos</i> .....   | 34 |
| <i>Toronto, Canadá</i> .....   | 38 |
| <i>México, Distrito Federal, Central de Abastos</i> .....  | 40 |
| <i>París, Francia, Unión Europea</i> .....   | 40 |
| Precios de las principales ornamentales de Guatemala en mercados internacionales y origen de las compras ..... | 41 |
| <i>Boston, Estados Unidos</i> .....  | 41 |



## Presentación

Este informe semanal consolida el reporte de los precios promedio o moda diarios, de productos agropecuarios y granos básicos, pagados al mayorista, y las variaciones promedio con respecto a la semana anterior. Los datos son obtenidos de una muestra de cuatro informantes, como mínimo.

Los técnicos de investigación de mercados, de Diplan, utilizan la encuesta como método de recolección de información, para ello visitan diferentes mercados capitalinos los días de abastecimiento. Los productos han sido seleccionados desde la perspectiva de su importancia en la canasta básica, y se incluyen los granos básicos por ser esenciales en la seguridad alimentaria. Asimismo, se presentan las observaciones técnicas derivadas de los resultados reflejados en las encuestas.

En cuanto a los precios internacionales, se toman como referencia los reportes de analistas, corredores de futuros o agencias reguladoras, como Price Futures Group, Organización Internacional del Café, Green Pool, Commodity Futures Trading Commission –CFTC–, Agencia de Servicios a la Comercialización y Desarrollo de Mercados Agropecuarios –Aserca– o los publicados por agencias internacionales de noticias.



## Resumen de precios nacionales

**Tabla 1. Productos que presentaron variaciones significativas en el mercado La Terminal, al mayorista**

(Semana del 29 de mayo al 04 de junio del 2015)

| Producto  | Precios de la semana actual (quetzales) |        | Precio promedio semanal (quetzales) |        | Diferencia (Q) semana actual - anterior |        | Situación de la oferta | Factores que influyeron en la variación y comentarios  |
|---|---|--------|-------------------------------------|--------|---|--------|------------------------|--|
|   | Mín.                                    | Máx.   | Anterior                            | Actual |   |        |                        |  |
| *Maíz blanco, de primera (quintal)                        | 130.00                                  | 130.00 | 130.20                              | 130.00 |   | -0.20  | Normal                 | Obedece a la oferta de excedentes estacionales almacenados y de grano de origen mexicano, grano que contribuye a la estabilización del precio según comentarios de los mayoristas.   |
| *Frijol negro, de primera (quintal)                       | 345.00                                  | 345.00 | 335.40                              | 345.00 |   | 9.60   | Decreciente            | Este comportamiento obedece a la disminución del abastecimiento al mercado por finalización de la cosecha nacional.  |
| Frijol rojo (quintal)                                     | 536.00                                  | 567.00 | 506.80                              | 554.60 |   | 47.80  | Escaso                 | Este comportamiento obedece a la demanda externa (El Salvador) y por finalización de la cosecha nacional.  |
| Tomate industrial mediano de primera (caja de 45 a 50 lb) | 95.00                                   | 100.00 | 106.67                              | 96.67  |   | -10.00 | Creciente              | Reducción en la demanda externa  |
| Papa Loman Lavada, grande de primera (Quintal)            | 160.00                                  | 200.00 | 166.67                              | 180.00 |   | 13.33  | Decreciente            | Durante el periodo, disminuyó el abastecimiento hacia el mercado, debido a factores climáticos que se dieron en las zonas productoras, que dificultaron el acopio, más demanda externa.                                    |
| Piña mediana de primera (ciento)                          | 350.00                                  | 400.00 | 339.00                              | 366.67 |   | 27.67  | Decreciente            | Durante el periodo se observó una reducción en el abastecimiento e incremento en la demanda.   |
| Sandía redonda mediana (ciento)                           | 600.00                                  | 800.00 | 527.67                              | 700.00 |   | 172.33 | Decreciente            | Según comentarios de mercado, el abastecimiento disminuyó por finalización de la cosecha de la costa sur y un crecimiento en la demanda local.   |
| Bovino en canal (libra)                                   | 18.75                                   | 18.75  | 18.50                               | 18.75  |   | 0.25   | Escasa                 | Según comentarios de los expendedores, el incremento se debe al aumento del precio del ganado en pié, a la poca existencia de ganado a nivel nacional, esto combinado con la salida de este producto a los países vecinos, |

\*Aunque estos no presentan variaciones significativas, se incluyen por su importancia en la seguridad alimentaria de la población guatemalteca.

= Alertivo



## Resumen de precios internacionales

El comportamiento de precios futuros de los principales productos agrícolas, durante esta semana, se describe a continuación:

**MAÍZ:** Durante la semana el comportamiento fue mixto con tendencia alcista

- La baja: Debido al reporte de la Agencia de Protección al Medio Ambiente que anunció menos restricciones para la elaboración de la mezcla de etanol en los Estados Unidos.
- El alza: Debido a las compras técnicas y a los temores sobre las condiciones climáticas para el final de las plantaciones.

Según la AFP, Jason Britt, de Central State Commodities indicó: "He discutido con varios clientes y están cada vez más preocupados por el clima". "Reconociendo que el alza de los precios no puede explicarse por un elemento en particular".

**SOYA:** Durante la semana el comportamiento fue mixto con tendencia alcista.

- La baja: buenas estimaciones en Sudamérica, menor cantidad en las exportaciones, excelentes condiciones de clima en EUA.
- El alza: Impulso de futuros del aceite de soya que generaron actividad en biodiesel. La debilidad en el dólar, movimiento bajo en la siembra.

Según Swissinfo, Jack Scoville de Price Futures Group dijo: "Los precios evolucionaron de forma un poco decepcionante ya que estaban todos en verde en el inicio de la jornada". Agregando: "Creo que muchos agricultores se pusieron a vender para aprovechar el alza, por esto tuvo lugar este repliegue".

**TRIGO:** Durante la semana el comportamiento fue alcista.

- El Alza: Por compras técnicas, la depreciación del dólar, además condiciones climatológicas ayudaron a concretar posiciones cortas. En Texas se estimó una producción frágil del grano. Por otro lado una helada en Canadá añadió presión.
- La baja: Stocks de EUA no generan atracción, disminución en las exportaciones, además se estimó un clima cálido para los granos dejando atrás dudas de una mala cosecha.

Según Reuters, Societe Generale en un informe sobre materias primas indico: "Las fuertes lluvias recientes en las Grandes Llanuras del sur estadounidense han generado preocupaciones por algunas pérdidas de rendimiento y/o calidad para la cosecha de trigo duro rojo de invierno"

**CAFÉ:** El comportamiento durante la semana fue al alza.

- El Alza: factores como la fortaleza del Real. También un informe que mostró que especuladores triplicaron el tamaño de su posición corta neta en los futuros.

Según Notiamérica, "Los futuros del café arábigo ampliaron sus ganancias impulsados por un reporte de Neumann Kaffee Gruppe que estimó la cosecha de café 2015/16 en Brasil en 47,3 millones de sacos de 60 kilos, en el extremo bajo de las estimaciones de otras casas comerciales".

**AZÚCAR:** Durante la semana el comportamiento alcista.

- La Baja: factores como: debilidad del Real, abundantes inventarios globales en India y Tailandia y la caída global de las acciones presionaron al mercado.

- El Alza: debido a una gran asignación de caña de azúcar al etanol, así como a preocupaciones por daños de la cosecha en Brasil por el fenómeno de El niño.





Según Notimérica, la Organización de Naciones Unidas para la Agricultura y la Alimentación (FAO) dijo que: "El azúcar registró su primer repunte significativo desde octubre, ante el lento inicio de la temporada de molienda de caña en Brasil".






## Granos básicos

**Cuadro 1. Precio promedio semanal**

| Maíz blanco<br>(quintal)   | Precio promedio (quetzales)   |        | Variación    |              |
|--|---|--------|--------------|--------------|
|  | Anterior  | Actual | Absoluta (Q) | Relativa (%) |
|  | 130.20  | 130.00 | -0.20        | -0.15%       |
|    | <b>Precio en relación con la semana anterior:</b> Estable.  |        |              |              |
|  | <b>Situación de la oferta:</b> Normal.  |        |              |              |
|  | <b>Causas:</b> Durante la semana la oferta y demanda no tuvieron variaciones significativas, en consecuencia, el precio mayorista se mantuvo estable, estabilidad que viene observándose desde finales del mes de mayo. El abastecimiento satisfactorio de los mercados mayoristas obedece a la oferta de excedentes estacionales almacenados y de grano de origen mexicano, grano que contribuye a la estabilización del precio según comentarios de los mayoristas. |        |              |              |
|  | <b>Tendencia:</b> Para la próxima semana se podrían esperar menores volúmenes de oferta por estacionalidad e incremento moderado del precio.  |        |              |              |
| Frijol negro<br>(quintal)  | Anterior  | Actual | Absoluta (Q) | Relativa (%) |
|  | 335.40  | 345.00 | 9.60         | 2.86%        |
|   | <b>Precio en relación con la semana anterior:</b> Al alza   |        |              |              |
|  | <b>Situación de la oferta:</b> Decreciente  |        |              |              |
|  | <b>Causas:</b> Durante la semana se pudo apreciar una oferta decreciente y precio con tendencia al alza, Este comportamiento es considerado por los mayoristas como normal en esta época, y lo justifican con la finalización de cosechas a nivel nacional, condición del mercado que explica los incrementos periódicos del precio.  |        |              |              |
|  | <b>Tendencia:</b> Para la próxima semana se esperan menores volúmenes en oferta e incremento moderado del precio por estacionalidad.  |        |              |              |
| Frijol rojo, de<br>primera (quintal)   | Anterior  | Actual | Absoluta (Q) | Relativa (%) |
|  | 506.80  | 554.60 | 47.80        | 9.43%        |
|  | <b>Precio en relación con la semana anterior:</b> Al alza   |        |              |              |
|  | <b>Situación de la oferta:</b> Escasa   |        |              |              |
|  | <b>Causas:</b> Durante la semana se redujo considerablemente la oferta, por este motivo el precio tuvo una variación notable con respecto a la semana anterior. De acuerdo con los comentarios de los mayoristas, la reducción de la oferta obedece a dos factores: 1. Finalización del ciclo de la cosecha postrera de la región norte y 2- Activación de la demanda externa, principalmente de El Salvador.   |        |              |              |
|  | <b>Tendencia:</b> Para la próxima semana se espera menos oferta en el mercado local y posible alza en el precio.  |        |              |              |
| Arroz oro<br>(quintal)   | Anterior  | Actual | Absoluta (Q) | Relativa (%) |
|  | 290.00  | 290.00 | 0.00         | 0.00%        |
|  | <b>Precio en relación con la semana anterior:</b> Estable   |        |              |              |
|  | <b>Situación de la oferta:</b> Normal   |        |              |              |
|  | <b>Causas:</b> Durante la semana se observó que la oferta y demanda no tuvieron variaciones, consecuentemente el precio se mantuvo estable durante el período. Según comentarios de los mayoristas, las condiciones actuales de la oferta obedecen al comportamiento de los precios en el mercado internacional, considerando la influencia que estos tienen en el mercado nacional.  |        |              |              |
|  | <b>Tendencia:</b> Para la próxima semana se espera una oferta similar y precio estable.   |        |              |              |



## Cuadro 2. Precio promedio semanal

| Sorgo (quintal)  | Anterior   | Actual | Absoluta (Q) | Relativa (%) |
|--|--|--------|--------------|--------------|
|  | 135.00   | 135.00 | 0.00         | 0.00%        |
|  | <b>Precio en relación con la semana anterior:</b> Estable  |        |              |              |
|  | <b>Situación de la oferta:</b> Normal para la época.   |        |              |              |
|  | <b>Causas:</b> Durante la semana se observó poca oferta, sin embargo, el precio no tuvo variación y se mantiene estable. Este comportamiento de la oferta es estacional, pues actualmente no es época de cosecha y el abastecimiento de los mercados mayoristas es de producto almacenado. |        |              |              |
|  | <b>Tendencia:</b> Para la próxima semana se espera un comportamiento similar del abasto a los mercados y posible estabilidad del precio.   |        |              |              |

**Tabla 1. Precios diarios, pagados al mayorista en el mercado La Terminal**

| Producto                       | Medida  | Precios diarios (quetzales) |        |        |        |        | Promedio semanal (quetzales) |               |
|--------------------------------|---------|-----------------------------|--------|--------|--------|--------|------------------------------|---------------|
|                                |         | 29                          | 1      | 2      | 3      | 4      | 29 mayo al 04 jun            | 22 al 28 mayo |
| Arroz oro 90-10                | quintal | 290.00                      | 290.00 | 290.00 | 290.00 | 290.00 | 290.00                       | 290.00        |
| Arroz oro 80-20                | quintal | 275.00                      | 275.00 | 275.00 | 275.00 | 275.00 | 275.00                       | 275.00        |
| Frijol blanco de primera       | quintal | 500.00                      | 500.00 | 500.00 | 523.00 | 525.00 | 509.60                       | 500.00        |
| Frijol blanco de segunda       | quintal | 475.00                      | 475.00 | 475.00 | 475.00 | 475.00 | 475.00                       | 475.00        |
| Frijol negro de primera        | quintal | 345.00                      | 345.00 | 345.00 | 345.00 | 345.00 | 345.00                       | 335.40        |
| Frijol negro de segunda        | quintal | 325.00                      | 325.00 | 325.00 | 325.00 | 327.00 | 325.40                       | 325.00        |
| Frijol rojo de primera         | quintal | 567.00                      | 567.00 | 567.00 | 536.00 | 536.00 | 554.60                       | 506.80        |
| Frijol rojo de segunda         | quintal | 500.00                      | 500.00 | 500.00 | 500.00 | 500.00 | 500.00                       | 475.00        |
| Maíz amarillo de primera       | quintal | 134.00                      | 134.00 | 135.00 | 135.00 | 135.00 | 134.60                       | 134.60        |
| Maíz amarillo de segunda       | quintal | 130.00                      | 130.00 | 130.00 | 130.00 | 130.00 | 130.00                       | 130.00        |
| Maíz blanco de primera         | quintal | 130.00                      | 130.00 | 130.00 | 130.00 | 130.00 | 130.00                       | 130.20        |
| Maíz blanco de segunda         | quintal | 125.00                      | 125.00 | 125.00 | 125.00 | 125.00 | 125.00                       | 125.40        |
| Maíz blanco de origen mexicano | quintal | 130.00                      | 130.00 | 130.00 | 130.00 | 130.00 | 130.00                       | 130.00        |
| Sorgo de primera               | quintal | 135.00                      | 135.00 | 135.00 | 135.00 | 135.00 | 135.00                       | 135.00        |





**Fuente:** Investigación primaria de la Dirección de Planeamiento del Ministerio de Agricultura, Ganadería y Alimentación.  
ND = No disponible SO= Sin oferta





## Hortalizas





**Cuadro 1. Precio promedio semanal**

|  | Precio promedio (quetzales)   |        | Variación    |              |
|--|---|--------|--------------|--------------|
|  | Anterior  | Actual | Absoluta (Q) | Relativa (%) |
| <b>Tomate industrial mediano, de primera (caja de 45 a 50 lb)</b>                  | 106.67  | 96.67  | -10.00       | -9.38%       |
|    | <p><b>Precio en relación con la semana anterior:</b> A la baja</p> <p><b>Situación de la oferta:</b> Creciente</p> <p><b>Causas:</b> Según los mayoristas se debe a una baja en la demanda hacia el mercado interno y externo, cabe mencionar que la producción actualmente se encuentra en la fase baja de cosecha.</p> <p><b>Tendencia:</b> Para la próxima semana se espera un abastecimiento similar.</p>   |        |              |              |
| <b>Chile pimiento mediano, de primera (caja de 100 a 150 unid.)</b>                | 40.00   | 35.00  | -5.00        | -13%         |
|   | <p><b>Precio en relación con la semana anterior:</b> A la baja</p> <p><b>Situación de la oferta:</b> Abundante</p> <p><b>Causas:</b> Según los mayoristas se debe a una abundante oferta y a un decremento de demanda hacia el mercado exterior, cabe mencionar que la producción se encuentra en la fase óptima de cosecha</p> <p><b>Tendencia:</b> Para la próxima semana se espera un comportamiento similar a la semana anterior</p>  |        |              |              |
| <b>Cebolla blanca, seca, mediana (quintal)</b>                                     | 140.00  | 140.00 | 0.00         | 0%           |
|  | <p><b>Precio en relación con la semana anterior:</b> Estable</p> <p><b>Situación de la oferta:</b> Normal</p> <p><b>Causas:</b> Durante la semana no se dio ninguna variación en el precio, derivado a una oferta normal, sin embargo cabe mencionar que la cebolla de origen mexicano es la que más prevalece en el mercado. En virtud que la cebolla seca nacional está por finalizar las existencias.</p> <p><b>Tendencia:</b> Para la próxima semana se espera que el mercado sea abastecido únicamente por cebolla de origen mexicano</p>  |        |              |              |
| <b>Papa Loman lavada, grande, de primera (quintal)</b>                             | 166.67  | 180.00 | 13.33        | 8%           |
|  | <p><b>Precio en relación con la semana anterior:</b> Al alza</p> <p><b>Situación de la oferta:</b> Decreciente</p> <p><b>Causas:</b> Se debe según los mayoristas a una disminución de oferta derivado a los efectos climáticos que impidió el traslado del producto al centro de acopio y a un incremento de demanda hacia el mercado exterior, cabe mencionar que la producción se encuentra en la fase óptima de cosecha.</p> <p><b>Tendencia:</b> Si el comportamiento del clima fuera normal, para la próxima semana podría darse aumento de oferta y precios con tendencia a la baja.</p> |        |              |              |

Fuente: Investigación primaria de la Dirección de Planeamiento del Ministerio de Agricultura, Ganadería y Alimentación.



## Cuadro 2. Precio promedio semanal

| Güisquil mediano<br>(ciento)   | Precio promedio (quetzales)  |        | Variación    |              |
|--|--|--------|--------------|--------------|
|  | Anterior   | Actual | Absoluta (Q) | Relativa (%) |
|  | 73.33  | 73.33  | 0.00         | 0%           |
|    | <b>Precio en relación con la semana anterior:</b> Estable  |        |              |              |
|  | <b>Situación de la oferta:</b> Normal  |        |              |              |
|  | <b>Causas:</b> Derivado a un comportamiento estable, durante la semana no se dio ninguna variación en el precio, Cabe mencionar que la producción se encuentra en la fase alta de cosecha.   |        |              |              |
|  | <b>Tendencia:</b> Para la próxima semana se podría dar un comportamiento similar a la semana anterior.   |        |              |              |
| Repollo blanco<br>mediano, de primera<br>(red de 12 a 15 unid.)                    | Anterior   | Actual | Absoluta (Q) | Relativa (%) |
|  | 28.33  | 28.33  | 0.00         | 0%           |
|   | <b>Precio en relación con la semana anterior:</b> Estable  |        |              |              |
|  | <b>Situación de la oferta:</b> Normal  |        |              |              |
|  | <b>Causas:</b> Durante la semana no se observó ninguna variación en el precio, derivado a un comportamiento normal, sin embargo la producción actual se encuentra en la fase alta de oferta.   |        |              |              |
|  | <b>Tendencia esperada:</b> Según la estacionalidad y si el estado climático fuese normal se aumentará la oferta con precio posiblemente a la baja.   |        |              |              |
| Coliflor mediana,<br>de primera<br>(red de 12 a 15 unid.)                          | Anterior   | Actual | Absoluta (Q) | Relativa (%) |
|  | 38.33  | 35.00  | -3.33        | -9%          |
|  | <b>Precio en relación con la semana anterior:</b> A la baja  |        |              |              |
|  | <b>Situación de la oferta:</b> Creciente   |        |              |              |
|  | <b>Causas:</b> Según los mayoristas se debe a que durante la semana se incrementó la oferta y disminuyó la demanda hacia el mercado externo.   |        |              |              |
|  | <b>Tendencia esperada:</b> Para la próxima semana se podría dar un comportamiento similar a la semana anterior.  |        |              |              |
| Pepino mediano,<br>de primera<br>(caja de 50 unidades)                             | Anterior   | Actual | Absoluta (Q) | Relativa (%) |
|  | 73.33  | 76.67  | 3.33         | 5%           |
|  | <b>Precio en relación con la semana anterior:</b> Al alza  |        |              |              |
|  | <b>Situación de la oferta:</b> Decreciente   |        |              |              |
|  | <b>Causas:</b> Se debe según los mayoristas a un incremento de demanda hacia el mercado exterior y a una disminución de oferta, derivado al poco abastecimiento de producto al mercado, sin embargo cabe mencionar que la producción se encuentra pasando de la fase baja a fase media de cosecha. |        |              |              |
|  | <b>Tendencia esperada:</b> Se espera que para la próxima semana aumento de oferta con posibilidades de precios a la baja.  |        |              |              |

Fuente: Investigación primaria de la Dirección de Planeamiento del Ministerio de Agricultura, Ganadería y Alimentación.



**Tabla 1. Precios diarios, pagados al mayorista en el mercado La Terminal**





| Producto                                   | Medida                  | Precios diarios al mayorista en quetzales |        |        | Promedio          |               |
|--|-------------------------|---|--------|--------|-------------------|---------------|
|  |                         | 29  | 1      | 3      | 29 mayo al 04 jun | 22 al 28 mayo |
| Apio Mediano                               | Docena                  | 15.00                                     | 13.00  | 13.00  | 13.67             | 15.00         |
| Ajo Blanco, mediano, de segunda            | Mazo 20 trenzas         | 40.00                                     | 40.00  | 40.00  | 40.00             | 45.00         |
| Arveja China, revuelta                     | Costal 40 lb            | 50.00                                     | 50.00  | 50.00  | 50.00             | 50.00         |
| Brócoli mediano                            | Caja 20 a 24 unidades   | 60.00                                     | 60.00  | 60.00  | 60.00             | 50.00         |
| Cebolla amarilla seca, mediana, importada  | Quintal                 | 140.00                                    | 140.00 | 140.00 | 140.00            | 140.00        |
| Cebolla blanca, con tallo, mediana         | Manojo 50 unidades      | 20.00                                     | 20.00  | 20.00  | 20.00             | 20.00         |
| Cebolla blanca seca, mediana, importada    | Quintal                 | 160.00                                    | 160.00 | 160.00 | 160.00            | 160.00        |
| Cebolla blanca seca, mediana, nacional     | Quintal                 | 140.00                                    | 140.00 | 140.00 | 140.00            | 140.00        |
| Cebolla blanca seca, mediana, de segunda   | Quintal                 | 100.00                                    | 100.00 | 100.00 | 100.00            | 100.00        |
| Cebolla morada seca, mediana, nacional     | Quintal                 | 160.00                                    | 160.00 | 160.00 | 160.00            | 160.00        |
| Cebolla seca blanca, med. de segunda, imp. | Quintal                 | 120.00                                    | 120.00 | 120.00 | 120.00            | 120.00        |
| Chile Jalapeño, grande, de primera         | Caja 36 lb              | 80.00                                     | 80.00  | 80.00  | 80.00             | 83.33         |
| Chile Jalapeño, mediano, de primera        | Caja 36 lb              | 65.00                                     | 70.00  | 70.00  | 68.33             | 66.67         |
| Chile Pimiento, grande, de primera         | Caja 90 a 100 unidades  | 50.00                                     | 40.00  | 50.00  | 46.67             | 50.00         |
| Chile Pimiento, mediano, de primera        | Caja De 100 A 150 unid. | 40.00                                     | 30.00  | 35.00  | 35.00             | 40.00         |
| Coliflor mediana                           | Red 13 a 15 unidades    | 35.00                                     | 35.00  | 35.00  | 35.00             | 38.33         |
| Ejote de primera                           | Costal 40 lb            | 65.00                                     | SO     | SO     | 65.00             | 70.00         |
| Ejote Francés de primera                   | Costal 40 lb            | 60.00                                     | 60.00  | 60.00  | 60.00             | 70.00         |
| Güicoy sazón, mediano                      | Red de 13-15 unidades   | 110.00                                    | 110.00 | 100.00 | 106.67            | 110.00        |
| Güisquil mediano                           | Ciento                  | 70.00                                     | 70.00  | 80.00  | 73.33             | 73.33         |
| Lechuga repollada, mediana, de primera     | Caja 30 unidades        | 40.00                                     | 40.00  | 50.00  | 43.33             | 38.33         |
| Papa larga, lavada, grande                 | Quintal                 | 130.00                                    | 140.00 | SO     | 135.00            | 133.33        |
| Papa Loman, lavada, grande, de primera     | Quintal                 | 160.00                                    | 180.00 | 200.00 | 180.00            | 166.67        |
| Papa Loman, lavada, mediana                | Quintal                 | 140.00                                    | 150.00 | 160.00 | 150.00            | 136.67        |
| Papa Loman, lavada, pequeña                | Quintal                 | 100.00                                    | 120.00 | 120.00 | 113.33            | 96.67         |
| Papa redonda, lavada, grande               | Quintal                 | 120.00                                    | 120.00 | 130.00 | 123.33            | 120.00        |
| Papa redonda, sin lavar, grande            | Quintal                 | 100.00                                    | 100.00 | 120.00 | 106.67            | 100.00        |
| Pepino mediano, de primera                 | Caja de 50 unidades     | 70.00                                     | 80.00  | 80.00  | 76.67             | 73.33         |
| Remolacha                                  | Red de 7 a 8 docenas    | 20.00                                     | 20.00  | 20.00  | 20.00             | 20.00         |
| Repollo blanco mediano                     | Red 12 a 15 unidades    | 30.00                                     | 25.00  | 30.00  | 28.33             | 28.33         |
| Tomate industrial, grande, de primera      | Caja 45 a 50 lb         | 110.00                                    | 110.00 | 120.00 | 113.33            | 126.67        |
| Tomate industrial, mediano, de primera     | Caja 45 a 50 lb         | 95.00                                     | 95.00  | 100.00 | 96.67             | 106.67        |
| Tomate Manzano, mediano, de primera        | Caja 140 a 170 unidades | 80.00                                     | 80.00  | 80.00  | 80.00             | 86.67         |
| Yuca entera, mediana, de primera           | Red 75 a 80 unidades    | 90.00                                     | 90.00  | 90.00  | 90.00             | 90.00         |
| Zanahoria mediana, de primera              | Red 7 a 8 docenas       | 35.00                                     | 35.00  | 35.00  | 35.00             | 36.67         |

Fuente: Investigación primaria de la Dirección de Planeamiento del Ministerio de Agricultura, Ganadería y Alimentación.



## Frutas

**Cuadro 1. Precio promedio semanal**





| Aguacate criollo, grande<br>(red de 90 a 100 unidades)                              | Precio promedio (quetzales)  |        | Variación    |              |
|---|--|--------|--------------|--------------|
|   | Anterior   | Actual | Absoluta (Q) | Relativa (%) |
|   | 149.00   | 150.00 | 1.00         | 0.67%        |
|    | <b>Precio en relación con la semana anterior:</b> Estable  |        |              |              |
|   | <b>Situación de la oferta:</b> Normal  |        |              |              |
|   | <b>Causas:</b> Se observó que la oferta es normal, la leve variación al alza en el precio es a consecuencia de una fluctuación que se dio durante el periodo cabe mencionar que, el ciclo de cosecha inicia en una fase media en las regiones productoras. |        |              |              |
|   | <b>Tendencia:</b> Para la próxima semana, se podría esperar menor oferta y precio al alza.   |        |              |              |
| Banano maduro, criollo,<br>mediano (quintal)  | Anterior   | Actual | Absoluta (Q) | Relativa (%) |
|   | 100.00   | 100.00 | 0.00         | 0.0%         |
|   | <b>Precio en relación con la semana anterior:</b> Estable  |        |              |              |
|   | <b>Situación de la oferta:</b> Normal  |        |              |              |
|   | <b>Causas:</b> Oferta y demanda permanecieron estables y el precio promedio no registró cambio alguno comparado al precio promedio de la semana anterior   |        |              |              |
|   | <b>Tendencia:</b> Se espera para la próxima semana, oferta y precio en similares condiciones.  |        |              |              |
| Limón criollo, mediano,<br>de primera (millar)                                      | Anterior   | Actual | Absoluta (Q) | Relativa (%) |
|   | 150.00   | 150.00 | 0.00         | 0.0%         |
|  | <b>Precio en relación con la semana anterior:</b> Estable  |        |              |              |
|   | <b>Situación de la oferta:</b> Normal  |        |              |              |
|   | <b>Causas:</b> Oferta permaneció normal y el precio promedio no presentó cambio alguno comparando al precio promedio de la semana anterior.  |        |              |              |
|   | <b>Tendencia:</b> Se espera para la próxima semana, oferta y precio en similares condiciones   |        |              |              |
| Naranja Valencia mediana,<br>de primera (Ciento)                                    | Anterior   | Actual | Absoluta (Q) | Relativa (%) |
|   | 55.00  | 55.00  | 0.00         | 0.0%         |
|   | <b>Precio en relación con la semana anterior:</b> Estable  |        |              |              |
|   | <b>Situación de la oferta:</b> Normal  |        |              |              |
|   | <b>Causas:</b> Oferta permaneció normal, y el precio promedio en el mercado mayorista no varió en comparación al precio promedio de la semana anterior.  |        |              |              |
|   | <b>Tendencia:</b> Para la próxima semana, se podría esperar, menos oferta y precio al alza.  |        |              |              |

Fuente: Investigación primaria de la Dirección de Planeamiento, del Ministerio de Agricultura, Ganadería y Alimentación.





## Cuadro 2. Precio promedio semanal

| Papaya Tainung mediana de primera, caja de 40 lb (12 a 13 U)                        | Precio promedio (quetzales)   |        | Variación    |              |
|---|---|--------|--------------|--------------|
|   | Anterior  | Actual | Absoluta (Q) | Relativa (%) |
|   | 74.00   | 77.00  | 3.00         | 4.1%         |
|    | <b>Precio en relación con la semana anterior:</b> Al alza   |        |              |              |
|   | <b>Situación de la oferta:</b> Decreciente  |        |              |              |
|   | <b>Causas:</b> Se pudo observar una baja en la oferta y alza en el precio, según mayoristas; disminuyó la cosecha en la región norte y un incrementó en la demanda.   |        |              |              |
|   | <b>Tendencia:</b> Para la próxima semana, se podría esperar, oferta y precio en las mismas condiciones.   |        |              |              |
| Piña mediana, de primera (ciento)   | Anterior  | Actual | Absoluta (Q) | Relativa (%) |
|   | 339.00  | 366.67 | 27.67        | 8.2%         |
|   | <b>Precio en relación con la semana anterior:</b> Al alza   |        |              |              |
|   | <b>Situación de la oferta:</b> Decreciente  |        |              |              |
|   | <b>Causas:</b> A final de semana hubo disminución en la oferta y precio al alza, según comentarios en el mercado, el factor de incidencia en el alza es el incremento de la demanda local.  |        |              |              |
|   | <b>Tendencia:</b> Se podría esperar, para la próxima semana, oferta y precio estable, tomando en consideración el ciclo de cosecha.   |        |              |              |
| Plátano maduro, mediano, de primera (ciento)  | Anterior  | Actual | Absoluta (Q) | Relativa (%) |
|   | 90.00   | 90.00  | 0.00         | 0.0%         |
|  | <b>Precio en relación con la semana anterior:</b> Estable   |        |              |              |
|   | <b>Situación de la oferta:</b> Normal   |        |              |              |
|   | <b>Causas:</b> Oferta permaneció normal y el precio promedio en el mercado mayorista no varió en comparación al precio promedio de la semana anterior.  |        |              |              |
|   | <b>Tendencia:</b> Para la próxima semana, se podría esperar disminución de oferta y precio al alza.   |        |              |              |
| Sandía redonda, mediana (ciento)  | Anterior  | Actual | Absoluta (Q) | Relativa (%) |
|   | 527.67  | 700.00 | 172.33       | 32.7%        |
|   | <b>Precio en relación con la semana anterior:</b> Al alza   |        |              |              |
|   | <b>Situación de la oferta:</b> Decreciente  |        |              |              |
|   | <b>Causas:</b> Durante la semana, se pudo apreciar reducciones drásticas de la oferta de sandía nacional, lo cual causó alza notable en el precio. De acuerdo con los comentarios del mercado, la disminución de la oferta obedece a la finalización de la cosecha de la costa sur y un crecimiento en la demanda local; también se apreció ingreso al mercado de producto de origen hondureño. |        |              |              |
|   | <b>Tendencia:</b> Para la próxima semana, se podría dar, oferta y precio en las mismas condiciones.   |        |              |              |

Fuente: Investigación primaria de la Dirección de Planeamiento del Ministerio de Agricultura, Ganadería y Alimentación.



**Tabla 1. Precios diarios, pagados al mayorista en el mercado La Terminal**

| Producto   | Medida                       | Precios Diarios (Quetzales) |        |        | Promedio (Quetzales) |               |
|--|------------------------------|-----------------------------|--------|--------|----------------------|---------------|
|  |                              | 29                          | 1      | 3      | 29 mayo al 04 jun    | 22 al 28 mayo |
| Aguacate Criollo grande                          | Red de 90 a 100 unidades     | 150.00                      | 150.00 | 150.00 | 150.00               | 149.00        |
| Aguacate Hass mediano, importado                 | Caja 7 kg (35 a 40 unidades) | 100.00                      | 100.00 | 100.00 | 100.00               | 100.00        |
| Aguacate Hass mediano, nacional                  | Caja de 35 a 40 unidades     | 60.00                       | 60.00  | 73.00  | 64.33                | 60.00         |
| Banano de exportación, de primera                | Caja de 100 a 105 unidades   | 45.00                       | 40.00  | 40.00  | 41.67                | 45.00         |
| Banano maduro criollo, mediano                   | Quintal                      | 100.00                      | 100.00 | 100.00 | 100.00               | 100.00        |
| Coco verde mediano                               | Ciento                       | 200.00                      | 200.00 | 200.00 | 200.00               | 200.00        |
| Durazno blanco mediano                           | Ciento                       | SO                          | SO     | SO     | -                    | -             |
| Fresa mediana, de primera                        | Caja de 40 lb                | 87.00                       | 87.00  | 80.00  | 84.67                | 82.33         |
| Jocote de Corona, grande, de primera             | Ciento                       | SO                          | SO     | SO     | -                    | -             |
| Jocote de Corona, mediano, de primera            | Ciento                       | SO                          | SO     | SO     | -                    | -             |
| Limón criollo mediano, de primera                | Millar                       | 150.00                      | 150.00 | 150.00 | 150.00               | 150.00        |
| Limón Persa mediano, de primera                  | Millar                       | 383.00                      | 300.00 | 267.00 | 316.67               | 372.00        |
| Mandarina criolla, mediana, de primera, nacional | Ciento                       | SO                          | SO     | SO     | -                    | -             |
| Mango Pashte o Pita, mediano, de primera         | Ciento                       | 125.00                      | 125.00 | 125.00 | 125.00               | 125.00        |
| Mango Tommy Atkins, mediano, de primera          | Ciento                       | 55.00                       | 55.00  | 70.00  | 60.00                | 55.00         |
| Mandarina Mexicana, mediana, de primera          | Caja de 250 unidades         | SO                          | SO     | SO     | -                    | -             |
| Manzana Ana, mediana, de primera                 | Quintal                      | 250.00                      | 250.00 | 250.00 | 250.00               | 250.00        |
| Manzana del Prado, mediana, de primera           | Quintal                      | 200.00                      | 200.00 | 200.00 | 200.00               | 200.00        |
| Melocotón mediano, de primera                    | Ciento                       | SO                          | SO     | SO     | -                    | -             |
| Melón Cantaloupe mediano de primera              | Ciento                       | 500.00                      | 500.00 | 700.00 | 566.67               | 500.00        |
| Mora mediana, de primera                         | Caja de 40 lb                | 60.00                       | 60.00  | 60.00  | 60.00                | 66.67         |
| Naranja Piña (Azucarona)                         | Ciento                       | 20.00                       | 20.00  | 25.00  | 21.67                | 20.00         |
| Naranja Valencia, mediana, de primera            | Ciento                       | 55.00                       | 55.00  | 55.00  | 55.00                | 55.00         |
| Papaya Criolla mediana                           | Ciento                       | 500.00                      | 567.00 | 567.00 | 544.67               | 500.00        |
| Papaya Tainung mediana de primera                | Caja de 40 Lb (12 a 13 U)    | 77.00                       | 77.00  | 77.00  | 77.00                | 74.00         |
| Pitahaya mediana, de primera                     | Ciento                       | SO                          | SO     | SO     | -                    | -             |
| Piña mediana, de primera                         | Ciento                       | 350.00                      | 350.00 | 400.00 | 366.67               | 339.00        |
| Plátano maduro, grande, de primera               | Ciento                       | 110.00                      | 110.00 | 110.00 | 110.00               | 110.00        |
| Plátano maduro, mediano, de primera              | Ciento                       | 90.00                       | 90.00  | 90.00  | 90.00                | 90.00         |
| Rambután mediano, de primera                     | Ciento                       | SO                          | 25.00  | 25.00  | 25.00                | -             |
| Sandía redonda mediana                           | Ciento                       | 600.00                      | 800.00 | 700.00 | 700.00               | 527.67        |
| Uva Roja importada                               | Caja de 22 lb                | 220.00                      | 220.00 | 220.00 | 220.00               | 220.00        |
| Zapote mediano, de primera                       | Ciento                       | 175.00                      | 175.00 | 175.00 | 175.00               | 175.00        |

Fuente: Investigación primaria de la Dirección de Planeamiento, del Ministerio de Agricultura, Ganadería y Alimentación.  
SO = sin oferta





## Productos de origen animal


### Cuadro 1. Precio promedio semanal

| Bovino en canal<br>(libra)   | Precio promedio (quetzales)  |        | Variación    |              |
|--|--|--------|--------------|--------------|
|  | Anterior   | Actual | Absoluta (Q) | Relativa (%) |
|  | 18.50  | 18.75  | 0.25         | 1.35%        |
|    | <b>Precio en relación con la semana anterior:</b> Alza   |        |              |              |
|  | <b>Situación de la oferta:</b> Escasa.   |        |              |              |
|  | <b>Causas:</b> Los precios de carne bovina en canal, registran un aumento de Q.0.25 centavos con respecto al precio de la semana anterior, sin embargo el ajuste final del precio de la semana se situó en Q.19.00 por libra en canal en la mayoría de los abastecedores, y de Q18.50 para los carniceros organizados por medio de la cooperativa. Según comentarios de los carniceros el incremento se debe a la poca existencia de ganado a nivel nacional, esto combinado con la salida del ganado en pie a los países vecinos, lo que está causando aumentos bastante descontrolados de este producto por parte de los ganaderos, y por parte de los abastecedores un mal abastecimiento para cubrir la demanda.<br>Por otro lado los diferentes cortes de carne ya habían registrado aumento en el precio pagado por el consumidor al final la semana pasada, por este motivo los precios al consumidor permanecieron estables en comparación con la semana anterior. |        |              |              |
|  | <b>Tendencia:</b> Se espera para la próxima semana, que se establezca el precio de la carne en canal y se mejore el abastecimiento.  |        |              |              |
| Huevo blanco, mediano<br>(Caja de 360 U.)  | Anterior   | Actual | Absoluta (Q) | Relativa (%) |
|  | 330.00   | 300.00 | -30.00       | -9.09%       |
|  | <b>Precio en relación con la semana anterior:</b> A la baja  |        |              |              |
|  | <b>Situación de la oferta:</b> Abundante.  |        |              |              |
|  | <b>Causas:</b> Durante la semana se pudo apreciar baja sustancial del precio con respecto al precio de la semana anterior, manifiestan los mayoristas que la baja de los precios se debe precisamente a que existe fuerte oferta de producto de origen hondureño y mexicano, lo cual ha venido a distorsionar las cotizaciones en el mercado de este producto.   |        |              |              |
|  | <b>Tendencia:</b> Se espera para la próxima semana oferta y demanda normal y que el precio se estabilice.  |        |              |              |
| Pollo entero, sin menudos<br>(libra)   | Anterior   | Actual | Absoluta (Q) | Relativa (%) |
|  | 12.00  | 12.00  | 0.00         | 0.00%        |
|  | <b>Precio en relación con la semana anterior:</b> Estable  |        |              |              |
|  | <b>Situación de la oferta:</b> Normal  |        |              |              |
|  | <b>Causas:</b> Durante la semana se pudo observar que el precio no mostró variación alguna en relación con la semana anterior, esto se puede explicar según comentan los mayoristas que el abastecimiento que existe en el mercado es de abundante y satisfactorio.  |        |              |              |
|  | <b>Tendencia:</b> En la próxima semana se espera una oferta y demanda normal, y un precio estable.   |        |              |              |

Fuente: Investigación primaria de la Dirección de Planeamiento del Ministerio de Agricultura, Ganadería y Alimentación.



## Cuadro 2. Precio promedio semanal

| Porcino en canal<br>(libra)   | Anterior   | Actual | Absoluta (Q) | Relativa (%) |
|---|--|--------|--------------|--------------|
|   |  | 13.75  | 13.75        | 0.00         |
|  | <b>Precio en relación con la semana anterior:</b> Estable  |        |              |              |
|   | <b>Situación de la oferta:</b> Normal  |        |              |              |
|   | <b>Causas:</b> Durante la semana se logró monitorear y se estableció que el abastecimiento de este producto se mantiene en condiciones favorables para que el precio se mantenga dentro de los mismos parámetros que la semana anterior, en consecuencia los mayoristas esperan que no haya variaciones a corto plazo. |        |              |              |
|   | <b>Tendencia:</b> Se espera que para la próxima semana la oferta y la demanda se mantengan en las mismas condiciones.  |        |              |              |

Fuente: Investigación primaria de la Dirección de Planeamiento del Ministerio de Agricultura, Ganadería y Alimentación.

### Tabla 1. Precios diarios, pagados al mayorista en el mercado La Terminal

| Producto                  | Medida               | Precios diarios (quetzales) |        | Promedio (quetzales) |               |
|---------------------------|----------------------|-----------------------------|--------|----------------------|---------------|
|                           |                      | 2                           | 4      | 29 mayo al 04 jun    | 22 al 28 mayo |
| Bovino en canal           | Libra                | 18.75                       | 18.75  | 18.75                | 18.50         |
| Crema pura                | Litro                | 31.00                       | 31.00  | 31.00                | 31.00         |
| Cuadril de pollo          | Libra                | 7.80                        | 7.80   | 7.80                 | 7.80          |
| Huevo blanco, extra       | Caja de 360 unidades | 380.00                      | 380.00 | 380.00               | 400.00        |
| Huevo blanco, grande      | Caja de 360 unidades | 360.00                      | 360.00 | 360.00               | 370.00        |
| Huevo blanco, mediano     | Caja de 360 unidades | 300.00                      | 300.00 | 300.00               | 330.00        |
| Huevo blanco, pequeño     | Caja de 360 unidades | 240.00                      | 240.00 | 240.00               | 270.00        |
| Huevo rosado, grande      | Caja de 360 unidades | 360.00                      | 360.00 | 360.00               | 370.00        |
| Muslos de pollo           | Libra                | 8.50                        | 8.50   | 8.50                 | 8.50          |
| Pechuga de pollo, con ala | Libra                | 13.50                       | 13.50  | 13.50                | 13.50         |
| Pechuga de pollo          | Libra                | 14.00                       | 14.00  | 14.00                | 14.00         |
| Pollo entero, sin menudos | Libra                | 12.00                       | 12.00  | 12.00                | 12.00         |
| Pollo (piezas), importado | Caja de 40 libra     | 270.00                      | 270.00 | 270.00               | 270.00        |
| Porcino en canal          | Libra                | 13.75                       | 13.75  | 13.75                | 13.75         |
| Queso fresco              | Libra                | 22.00                       | 22.00  | 22.00                | 22.00         |

Fuente: Investigación primaria de la Dirección de Planeamiento del Ministerio de Agricultura, Ganadería y Alimentación.



## Hidrobiológicos

**Tabla 1. Precios diarios, pagados al mayorista en el mercado La Terminal**

| Producto  | Medida  | Precios diarios (quetzales) |          | Promedio semanal (quetzales) |               |
|---|---------|-----------------------------|----------|------------------------------|---------------|
|   |         | 2                           | 4        | 29 mayo al 04 jun            | 22 al 28 mayo |
| Camarón blanco (mar) grande, sin cabeza (nacional)  | Quintal | 3,500.00                    | 3,500.00 | 3,500.00                     | 3,500.00      |
| Camarón blanco (mar) mediano, sin cabeza (nacional) | Quintal | 3,000.00                    | 3,000.00 | 3,000.00                     | 3,000.00      |
| Camarón blanco (mar) pequeño, sin cabeza            | Quintal | 1,100.00                    | 1,100.00 | 1,100.00                     | 1,100.00      |
| Camarón grande (de estanque)                        | Quintal | 3,500.00                    | 3,500.00 | 3,500.00                     | 3,500.00      |
| Camarón mediano (de estanque)                       | Quintal | 3,000.00                    | 3,000.00 | 3,000.00                     | 3,000.00      |
| Camarón pequeño (de estanque)                       | Quintal | 1,100.00                    | 1,100.00 | 1,100.00                     | 1,100.00      |
| Camarón blanco grande, con cabeza                   | Quintal | 3,000.00                    | 3,000.00 | 3,000.00                     | 3,000.00      |
| Camarón blanco mediano, con cabeza                  | Quintal | 2,700.00                    | 2,700.00 | 2,700.00                     | 2,700.00      |
| Camarón blanco pequeño, con cabeza                  | Quintal | 1,000.00                    | 1,000.00 | 1,000.00                     | 1,000.00      |
| Corvina entera revuelta                             | Quintal | 1,100.00                    | 1,100.00 | 1,100.00                     | 1,100.00      |
| Filete de Corvina                                   | Quintal | 2,000.00                    | 2,000.00 | 2,000.00                     | 2,000.00      |
| Filete de Dorado                                    | Quintal | 1,800.00                    | 1,800.00 | 1,800.00                     | 1,800.00      |
| Pargo entero revuelto                               | Quintal | 1,800.00                    | 1,800.00 | 1,800.00                     | 1,800.00      |
| Pargo grande  | Quintal | 2,000.00                    | 2,000.00 | 2,000.00                     | 2,000.00      |
| Pargo mediano                                       | Quintal | 1,800.00                    | 1,800.00 | 1,800.00                     | 1,800.00      |
| Pargo pequeño                                       | Quintal | 1,300.00                    | 1,300.00 | 1,300.00                     | 1,300.00      |
| Robalo (filete mediano)                             | Arroba  | 1,000.00                    | 1,000.00 | 1,000.00                     | 1,000.00      |
| Róbalo entero (revuelto)                            | Quintal | 2,000.00                    | 2,000.00 | 2,000.00                     | 2,000.00      |
| Róbalo grande                                       | Quintal | 2,200.00                    | 2,200.00 | 2,200.00                     | 2,200.00      |
| Róbalo mediano                                      | Quintal | 1,800.00                    | 1,800.00 | 1,800.00                     | 1,800.00      |
| Tiburón entero (revuelto)                           | Quintal | 1,000.00                    | 1,000.00 | 1,000.00                     | 1,000.00      |
| Tiburón (filete)                                    | Quintal | 1,200.00                    | 1,200.00 | 1,200.00                     | 1,200.00      |
| Tilapia grande                                      | Quintal | 1,000.00                    | 1,000.00 | 1,000.00                     | 1,000.00      |
| Tilapia mediana                                     | Quintal | 900.00                      | 900.00   | 900.00                       | 900.00        |
| Tilapia pequeña                                     | Quintal | 800.00                      | 800.00   | 800.00                       | 800.00        |

Fuente: Investigación primaria de la Dirección de Planeamiento, del Ministerio de Agricultura, Ganadería y Alimentación.  
SO = sin oferta.



## Flores

**Tabla 1. Precios diarios, pagados al consumidor en el mercado La Terminal**

| Producto                | Medida                     | Precios diarios en quetzales |       | Promedio          |               |
|-------------------------|----------------------------|------------------------------|-------|-------------------|---------------|
|                         |                            | 2                            | 4     | 29 mayo al 04 jun | 22 al 28 mayo |
| Azucena                 | Manojo de 6 a 7 unidades   | SO                           | SO    | -                 | -             |
| Clavel (varios colores) | Docena                     | 8.00                         | 8.00  | 8.00              | 8.00          |
| Crisantemo (Pompón)     | Manojo de 18 a 20 unidades | SO                           | SO    | -                 | -             |
| Crisantemo (estándar)   | Docena                     | SO                           | SO    | -                 | -             |
| Estaticia (blanca)      | Manojo de 10 a 15 unidades | SO                           | SO    | -                 | -             |
| Estaticia (morada)      | Manojo de 10 a 15 unidades | 5.00                         | 5.00  | 5.00              | 5.00          |
| Girasol                 | Docena                     | 25.00                        | 20.00 | 22.50             | 26.50         |
| Gladiola                | Docena                     | 20.00                        | 15.00 | 17.50             | 20.00         |
| Margarita               | Manojo de 18 a 20 unidades | 10.00                        | 10.00 | 10.00             | 10.00         |
| Rosa (varios colores)   | Docena                     | 15.00                        | 15.00 | 15.00             | 15.00         |

**Fuente:** Investigación primaria de la Dirección de Planeamiento del Ministerio de Agricultura, Ganadería y Alimentación.  
SO: sin oferta

## Abarrotes

**Tabla 1. Precios diarios, pagados al mayorista en el mercado La Terminal**

| Producto                                   | Medida                                 | Precios diarios (quetzales) |        | Promedio semanal (quetzales) |              |
|--|--|-----------------------------|--------|------------------------------|--------------|
|  |  | 2                           | 4      | 29 mayo al 04 jun            | 22 al 28 may |
| Aceite comestible ideal                    | Envase de 800 ml (caja de 12 unidades) | 168.00                      | 168.00 | 168.00                       | 168.00       |
| Aceite comestible La Patrona               | Envase de 800 ml (caja de 12 unidades) | 150.00                      | 148.00 | 149.00                       | 150.00       |
| Azúcar estándar Caña Real                  | 6 Bolsas de 2500 g                     | 95.00                       | 95.00  | 95.00                        | 93.00        |
| Azúcar estándar Caña Real                  | Bolsa de 15 kg (30 bolsas de 500 g)    | 95.00                       | 95.00  | 95.00                        | 93.00        |
| Azúcar estándar o blanca, nacional         | Saco 50 kg                             | 270.00                      | 270.00 | 270.00                       | 260.00       |
| Harina de maíz Maseca                      | Saco de 50 libra                       | 172.00                      | 173.00 | 172.50                       | 172.00       |
| Harina de maíz Tortimasa                   | Saco de 50 libra                       | 158.00                      | 160.00 | 159.00                       | 158.00       |
| Harina de trigo, dura, Sol                 | Quintal                                | 295.00                      | 295.00 | 295.00                       | 295.00       |
| Harina de trigo, dura, Virgen de Covadonga | Quintal                                | 323.00                      | 323.00 | 323.00                       | 323.00       |
| Harina de trigo, suave, Sol                | Quintal                                | 262.00                      | 262.00 | 262.00                       | 262.00       |

**Fuente:** Investigación primaria de la Dirección de Planeamiento del Ministerio de Agricultura, Ganadería y Alimentación.



**Tabla 2. Precios diarios, pagados por el consumidor en el mercado La Terminal**

| Producto                                   | Medida           | Precios diarios (quetzales) |       | Promedio semanal (quetzales) |              |
|--|------------------|-----------------------------|-------|------------------------------|--------------|
|  |                  | 2                           | 4     | 29 mayo al 04 jun            | 22 al 28 may |
| Aceite comestible ideal                    | Envase de 800 ml | 17.00                       | 17.00 | 17.00                        | 17.00        |
| Aceite comestible La Patrona               | Envase de 800 ml | 14.00                       | 14.00 | 14.00                        | 14.00        |
| Aceite comestible Olmeca                   | Envase de 800 ml | 13.00                       | 13.00 | 13.00                        | 13.00        |
| Azúcar estándar Caña Real                  | Bolsa de 2500 g  | 16.00                       | 16.00 | 16.00                        | 16.00        |
| Azúcar estándar Caña Real                  | Bolsa de 500 g   | 4.00                        | 4.00  | 4.00                         | 4.00         |
| Harina de maíz Maseca                      | Libra            | 3.50                        | 3.50  | 3.50                         | 3.50         |
| Harina de maíz Mixta Maza                  | Libra            | 3.50                        | 3.50  | 3.50                         | 3.50         |
| Harina de maíz Tortimasa                   | Libra            | 3.50                        | 3.50  | 3.50                         | 3.50         |
| Harina de trigo, dura, Virgen de Covadonga | Libra            | 3.50                        | 3.50  | 3.50                         | 3.50         |
| Harina de trigo, dura, Sol                 | Libra            | 3.00                        | 3.00  | 3.00                         | 3.00         |
| Harina de trigo, suave, Sol                | Libra            | 3.00                        | 3.00  | 3.00                         | 3.00         |
| Leche entera Anchor                        | Bolsa de 360 g   | 27.00                       | 27.00 | 27.00                        | 27.00        |
| Leche entera Nido                          | Bolsa de 360 g   | 29.00                       | 29.00 | 29.00                        | 29.00        |

**Fuente:** Investigación primaria de la Dirección de Planeamiento del Ministerio de Agricultura, Ganadería y Alimentación  
ND = No Disponible



**Tabla 1**  
**Precios en dólares de productos agropecuarios, pagados al mayorista en los principales mercados centroamericanos**

| PRODUCTO                              | Costa Rica | El Salvador | Guatemala | Honduras | Nicaragua | Panamá |
|---------------------------------------|------------|-------------|-----------|----------|-----------|--------|
| <b>Granos Básicos</b>                 |            |             |           |          |           |        |
| Arroz pilado 90-10 (TM)               | 1,394.83   | 847.83      | 820.87    | ND       | ND        | ND     |
| Arroz pilado 80-20 (TM)               | 1,114.71   | ND          | 778.48    | ND       | ND        | ND     |
| Maíz amarillo (TM)                    | 445.44     | ND          | 380.43    | ND       | ND        | ND     |
| Maíz blanco (TM)                      | 695.80     | 433.26      | 368.04    | ND       | ND        | ND     |
| Frijol negro (TM)                     | 1,917.82   | 1,086.96    | 955.00    | ND       | ND        | ND     |
| Frijol rojo seda (TM)                 | ND         | 1,739.13    | ND        | ND       | ND        | ND     |
| Frijol rojo tinto (TM)                | 2,865.25   | 1,586.96    | 1,472.39  | ND       | ND        | ND     |
| Sorgo blanco (TM)                     | ND         | 345.22      | 382.17    | ND       | ND        | ND     |
| Sorgo rojo (TM)                       | ND         | ND          | ND        | ND       | ND        | ND     |
| Harina de maíz blanco (TM)            | ND         | 793.48      | 973.70    | ND       | ND        | ND     |
| <b>Productos Pecuarios</b>            |            |             |           |          |           |        |
| Carne de novillo en canal (Kg)        | 4.47       | 4.17        | 104.74    | ND       | ND        | ND     |
| Carne de cerdo en canal (Kg)          | 2.27       | 3.93        | 3.89      | ND       | ND        | ND     |
| Carne de pollo entero (Kg)            | ND         | 2.83        | 3.39      | ND       | ND        | ND     |
| Leche fluida (Litro)                  | 1.00       | ND          | 1.17      | ND       | ND        | ND     |
| Huevos de gallina (Kg)                | 3.89       | 1.95        | 2.41      | ND       | ND        | ND     |
| <b>Variables Macroeconómicas</b>      |            |             |           |          |           |        |
| Tipo de cambio (Moneda Nacional/US\$) | 542.45     | 1.00        | 7.68      | ND       | ND        | ND     |

Fuente: Consejo Agropecuario Centroamericano –CAC–  
Precios al 01 de junio, 2015  
ND= no disponible  
TM = 22.04 qq, kg=1000g

Precio mayor  
 Precio menor





## Precios internacionales

Durante esta jornada, 29 de mayo al 04 de junio, los precios futuros mostraron diversas tendencias según el producto, como se detalla a continuación.

### Maíz

Durante esta semana la bolsa de Chicago reportó precios futuros mixtos con tendencia alcista. El día 29 concluyó con pérdidas en sus contratos, debido a la presión que venía ejerciendo la caída del precio del trigo en la bolsa así como una disminución en el consumo de maíz, aunado a esto un reporte de la Agencia de Protección al Medio Ambiente (EPA) que indicaba que las restricciones para la elaboración de etanol en los Estados Unidos habían disminuido, factor que influyó en el comportamiento del precio del maíz. Mientras los días del 1 al 4 concluyeron con ganancias en todos sus contratos, influenciados por las compras técnicas y por la recuperación del precio del trigo en la bolsa, sumado a esto el precio del maíz se ve sostenido por los nuevos temores sobre las condiciones climáticas en Estados Unidos que podría afectar los cultivos que se acercan al final de su proceso de plantación.

Según la AFP, Jason Britt, de Central State Commodities indicó: “He discutido con varios clientes y están cada vez más preocupados por el clima”. “Reconociendo que el alza de los precios no puede explicarse por un elemento en particular”.

**Cuadro 1. Precios a futuro de maíz**  
Bolsa de futuros de Chicago (CBOT)  
(Dólares por tonelada)

| Fecha  | 29 de Mayo |       |        | 1 de Junio |       |        | 2 de Junio |       |        | 3 de Junio |       |        | 4 de Junio |       |        |
|--------|------------|-------|--------|------------|-------|--------|------------|-------|--------|------------|-------|--------|------------|-------|--------|
|        | Último     | Valor | Cierre | Último     | Valor | Cierre | Último     | Valor | Cierre | Último     | Valor | Cierre | Último     | Valor | Cierre |
| jul-15 | 138.38     | ↓     | 139.17 | 138.67     | ↑     | 138.38 | 141.33     | ↑     | 138.67 | 141.33     | =     | 141.33 | 143.10     | ↑     | 141.33 |
| sep-15 | 140.64     | ↓     | 141.53 | 141.04     | ↑     | 140.64 | 143.79     | ↑     | 141.04 | 143.99     | ↑     | 143.79 | 145.76     | ↑     | 143.99 |
| dic-15 | 144.88     | ↓     | 145.66 | 145.27     | ↑     | 144.88 | 148.02     | ↑     | 145.27 | 148.32     | ↑     | 148.02 | 149.99     | ↑     | 148.32 |
| mar-16 | 149.01     | ↓     | 149.80 | 149.21     | ↑     | 149.01 | 152.06     | ↑     | 149.21 | 152.55     | ↑     | 152.06 | 154.23     | ↑     | 152.55 |
| may-16 | 151.76     | ↓     | 152.55 | 151.96     | ↑     | 151.76 | 154.91     | ↑     | 151.96 | 155.41     | ↑     | 154.91 | 157.18     | ↑     | 155.41 |
| jul-16 | 153.93     | ↓     | 154.91 | 154.42     | ↑     | 153.93 | 157.37     | ↑     | 154.42 | 157.97     | ↑     | 157.37 | 159.74     | ↑     | 157.97 |
| sep-16 | 153.44     | ↓     | 154.42 | 153.83     | ↑     | 153.44 | 156.59     | ↑     | 153.83 | 157.28     | ↑     | 156.59 | 158.56     | ↑     | 157.28 |
| dic-16 | 154.62     | ↓     | 155.60 | 154.62     | =     | 154.62 | 156.88     | ↑     | 154.62 | 157.77     | ↑     | 156.88 | 159.24     | ↑     | 157.77 |
| mar-17 | 158.65     | ↓     | 159.54 | 158.75     | ↑     | 158.65 | 160.92     | ↑     | 158.75 | 161.71     | ↑     | 160.92 | 163.18     | ↑     | 161.71 |
| may-17 | 161.41     | ↓     | 162.20 | 161.41     | =     | 161.41 | 163.58     | ↑     | 161.41 | 164.36     | ↑     | 163.58 | 165.74     | ↑     | 164.36 |

Fuente: ASERCA del 29 de mayo al 04 de junio de 2015.

Cierre= se refiere al precio que cerró la bolsa de valores el día anterior.

Último = se refiere al precio último establecido el día que se reporta.

Valor= se refiere al comportamiento de alza o baja en relación con el cierre anterior y el último precio registrado en la bolsa.



## Cuadro 2. Precios de contado de maíz

### Diversos mercados internacionales

(Dólares por tonelada)

| Tipo de producto /             | Lugar de entrega                | PRECIO   |          |          |          | PROMEDIO      |
|--------------------------------|---------------------------------|----------|----------|----------|----------|---------------|
|                                |                                 | 29.05.15 | 01.06.15 | 03.06.15 | 04.06.15 |               |
| Amarillo                       | Golfo de Lousiana               | 162.20   | 161.80   | 164.17   | 163.38   | <b>162.89</b> |
| Blanco No. 2                   | Kansas City                     | 138.58   | 137.79   | 141.33   | 141.33   | <b>139.76</b> |
| Amarillo Yellow                | Amarillo, Texas                 | 164.95   | 164.17   | 166.92   | 166.92   | <b>165.74</b> |
| Amarillo no. 2                 | Kansas City                     | 138.38   | 138.67   | 141.33   | 143.10   | <b>140.37</b> |
| Amarillo no. 2 de exportación  | Del Golfo                       | 161.80   | 161.80   | 163.38   | 163.38   | <b>162.59</b> |
| Golfo Exportación Amarillo # 2 | Mineapolis                      | 131.10   | 131.10   | 131.10   | 131.10   | <b>131.10</b> |
| Sur Central                    | Centro Sur de Chicago, Illinois | 131.10   | 132.67   | 135.43   | 136.61   | <b>133.95</b> |

Fuente: ASERCA del 29 de mayo al 04 de junio de 2015.

## Soya

Los precios futuros registrados en Chicago esta semana se cotizaron mixtos, con tendencia al alza. Los días 29, 2 y 4 concluyeron con ganancias en todos sus contratos impulsados gracias a los futuros del aceite de soya que generaron actividad en la elaboración del biodiesel. La debilidad en el dólar favoreció al grano haciendo más llamativas las materias primas de EUA para los inversionistas, otro factor que también ayudó fue el movimiento bajo que se estuvo generando en la siembra. Por otro lado existió el temor que lluvias puedan proporcionar retraso a la actividad agrícola en EUA en zonas como Missouri y Kansas. Las bajas obtenidas los días 1 y 3 fue por las buenas estimaciones de cosecha en la parte de Sudamérica, la información de una menor cantidad en las exportaciones y las atractivas condiciones climatológicas para los productores estadounidenses añadió presión. Por otro lado se aprovecharon alguna toma de ganancias y ventas técnicas, factores que se sumaron a la existencia de altos stocks mundiales y sobre todo que se estimó un volumen más alto en Brasil y Argentina. Según Swissinfo, Jack Scoville de Price Futures Group dijo: “Los precios evolucionaron de forma un poco decepcionante ya que estaban todos en verde en el inicio de la jornada”. Agregando: “Creo que muchos agricultores se pusieron a vender para aprovechar el alza, por esto tuvo lugar este repliegue”.



## Cuadro 1. Precios a futuro de frijol soya Bolsa de futuros de Chicago (CBOT) (Dólares por tonelada)

| Fecha  | 29 de Mayo |       |        | 1 de Junio |       |        | 2 de Junio |       |        | 3 de Junio |       |        | 4 de Junio |       |        |
|--------|------------|-------|--------|------------|-------|--------|------------|-------|--------|------------|-------|--------|------------|-------|--------|
|        | Último     | Valor | Cierre | Último     | Valor | Cierre | Último     | Valor | Cierre | Último     | Valor | Cierre | Último     | Valor | Cierre |
| jul-15 | 343.19     | ↑     | 340.25 | 340.25     | ↓     | 343.19 | 345.67     | ↑     | 340.25 | 343.65     | ↓     | 345.67 | 347.78     | ↑     | 343.65 |
| ago-15 | 337.77     | ↑     | 335.93 | 335.47     | ↓     | 337.77 | 340.80     | ↑     | 335.47 | 339.70     | ↓     | 340.80 | 343.46     | ↑     | 339.70 |
| sep-15 | 333.54     | ↑     | 331.89 | 331.24     | ↓     | 333.54 | 337.03     | ↑     | 331.24 | 336.20     | ↓     | 337.03 | 340.15     | ↑     | 336.20 |
| nov-15 | 332.81     | ↑     | 331.43 | 331.15     | ↓     | 332.81 | 338.94     | ↑     | 331.15 | 336.20     | ↓     | 338.94 | 339.51     | ↑     | 336.20 |
| ene-16 | 335.38     | ↑     | 334.00 | 333.72     | ↓     | 335.38 | 339.42     | ↑     | 333.72 | 338.87     | ↓     | 339.42 | 342.08     | ↑     | 338.87 |
| mar-16 | 336.76     | ↑     | 335.56 | 335.47     | ↓     | 336.76 | 340.98     | ↑     | 335.47 | 340.80     | ↓     | 340.98 | 343.92     | ↑     | 340.80 |
| may-16 | 337.77     | ↑     | 336.76 | 336.76     | ↓     | 337.77 | 342.08     | ↑     | 336.76 | 341.90     | ↓     | 342.08 | 345.12     | ↑     | 341.90 |
| jul-16 | 339.97     | ↑     | 338.87 | 338.96     | ↓     | 339.97 | 344.20     | ↑     | 338.96 | 343.83     | ↓     | 344.20 | 347.04     | ↑     | 343.83 |
| ago-16 | 339.97     | ↑     | 339.05 | 338.96     | ↓     | 339.97 | 344.20     | ↑     | 338.96 | 343.92     | ↓     | 344.20 | 347.14     | ↑     | 343.92 |
| sep-16 | 337.22     | ↑     | 336.30 | 336.39     | ↓     | 337.22 | 341.72     | ↑     | 336.39 | 341.53     | ↓     | 341.72 | 344.66     | ↑     | 341.53 |

Fuente: ASERCA del 29 de mayo al 04 de junio de 2015.

Cierre= se refiere al precio que cerró la bolsa de valores el día anterior.

Último = se refiere al precio último establecido el día que se reporta.

Valor = se refiere al comportamiento de alza o baja en relación con el cierre anterior y el último precio registrado en la bolsa.

## Cuadro 2. Precios de contado de frijol soya Diversos mercados internacionales (Dólares por tonelada)

| Tipo de producto / Origen                | Lugar de entrega        | PRECIO   |          |          |          | PROMEDIO      |
|--|-------------------------|----------|----------|----------|----------|---------------|
|  |                         | 29.05.15 | 01.06.15 | 03.06.15 | 04.06.15 |               |
| De exportación de Argentina P1           | Argentina               | 352.00   | 352.00   | 352.00   | 358.00   | <b>353.50</b> |
| Del Golfo de Louisiana                   | Mercado de Louisiana    | 369.64   | 372.58   | 374.42   | 371.85   | <b>372.12</b> |
| Minneapolis                              | Mercado de Minneapolis  | 339.51   | 342.45   | 345.02   | 342.82   | <b>342.45</b> |
| Memphis                                  | Mercado de Memphis      | 353.11   | 357.88   | 360.46   | 358.25   | <b>357.43</b> |
| Kansas                                   | Mercado de Kansas       | 350.17   | 353.11   | 355.68   | 353.47   | <b>353.11</b> |
| Amarillo No. 1, de San Louis             | San Louis, Missouri     | 357.88   | 357.88   | 358.25   | 361.56   | <b>358.89</b> |
| Amarillo No. 1, de exportación del Golfo | Golfo de USA            | 372.21   | 372.21   | 371.85   | 371.85   | <b>372.03</b> |
| Sur central de Illinois                  | Illinois, Chicago       | 338.41   | 336.57   | 341.35   | 345.39   | <b>340.43</b> |
| Norte central de Illinois                | Illinois, Chicago       | 335.10   | 335.10   | 338.41   | 342.82   | <b>337.86</b> |
| Del Golfo de Texas                       | Mercado de Texas        | 462.60   | 462.60   | 462.60   | 462.60   | <b>462.60</b> |
| De Rosario, Argentina                    | Buenos Aires, Argentina | 323.46   | 323.46   | 323.46   | 323.46   | <b>323.46</b> |

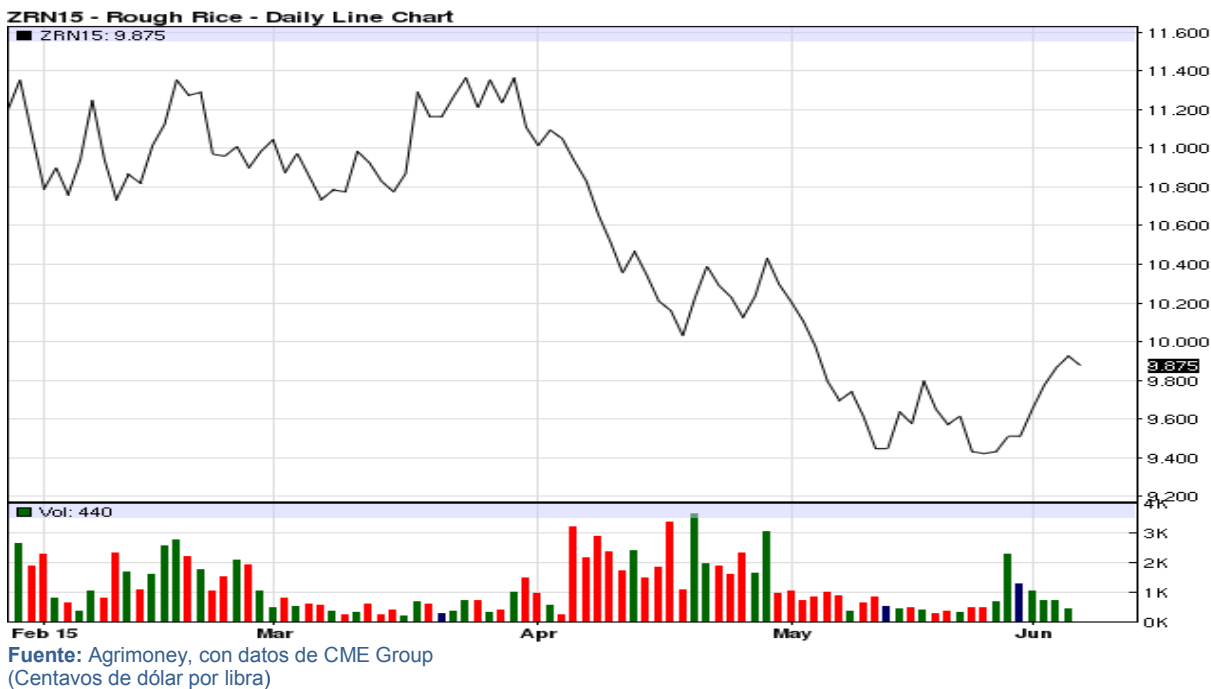
Fuente: ASERCA, del 29 de mayo al 04 de junio de 2015.



## Arroz

### Precios del arroz

**Gráfico 1**  
**Comportamiento contrato julio-15**



**Cuadro 1. Precios a futuro de arroz**  
 Bolsa de futuros de Chicago (CBOT)  
 (Dólares por tonelada)

| Fecha  | 29 de Mayo |       |        | 1 de Junio |       |        | 2 de Junio |       |        | 3 de Junio |       |        | 4 de Junio |       |        |
|--------|------------|-------|--------|------------|-------|--------|------------|-------|--------|------------|-------|--------|------------|-------|--------|
|        | Último     | Valor | Cierre | Último     | Valor | Cierre | Último     | Valor | Cierre | Último     | Valor | Cierre | Último     | Valor | Cierre |
| jul-15 | 209.66     | =     | 209.66 | 212.75     | ↑     | 209.66 | 215.50     | ↑     | 212.75 | 217.49     | ↑     | 215.50 | 218.81     | ↑     | 217.49 |
| sep-15 | 215.72     | =     | 215.72 | 218.81     | ↑     | 215.72 | 221.56     | ↑     | 218.81 | 223.55     | ↑     | 221.56 | 224.76     | ↑     | 223.55 |
| nov-15 | 221.90     | ↑     | 221.79 | 224.87     | ↑     | 221.90 | 227.63     | ↑     | 224.87 | 229.61     | ↑     | 227.63 | 230.71     | ↑     | 229.61 |
| ene-16 | 227.52     | ↑     | 227.41 | 230.49     | ↑     | 227.52 | 233.25     | ↑     | 230.49 | 235.23     | ↑     | 233.25 | 236.34     | ↑     | 235.23 |
| mar-16 | 231.60     | =     | 231.60 | 234.46     | ↑     | 231.60 | 237.22     | ↑     | 234.46 | 239.42     | ↑     | 237.22 | 240.63     | ↑     | 239.42 |
| may-16 | 231.60     | =     | 231.60 | 234.46     | ↑     | 231.60 | 237.22     | ↑     | 234.46 | 239.42     | ↑     | 237.22 | 240.63     | ↑     | 239.42 |
| jul-16 | 231.60     | =     | 231.60 | 234.46     | ↑     | 231.60 | 237.22     | ↑     | 234.46 | 239.42     | ↑     | 237.22 | 240.63     | ↑     | 239.42 |

Fuente: ASERCA del 29 de mayo al 04 de junio de 2015.

Cierre = se refiere al precio que cerró la bolsa de valores el día anterior.

Último = se refiere al precio último establecido el día que se reporta.

Valor = se refiere al comportamiento de alza o baja en relación con el cierre anterior y el último precio registrado en la bolsa.





## Trigo

El comportamiento de los futuros de trigo rojo suave en la Bolsa de Chicago durante la semana fue mixto, con tendencia alcista. Los días 1, 2 y 4 concluyeron con ganancias en todos sus contratos, debido a una ronda de coberturas con posiciones cortas que generaron compras técnicas, por otro lado, la depreciación del dólar contribuyó a que los inversionistas fijaran su atención en las materias primas de EUA impulsando las exportaciones, además los rumores por las condiciones climatológicas aceleraron a los operadores para concretar posiciones cortas. En los suelos sembrados en la parte de Texas se estimó una producción frágil del grano, asegurando de esta forma su posición alta en el mercado. El temor de una helada en Canadá añadió presión. Mientras los días 29 y 3 los precios se tornaron bajistas por el hecho de que algunos pensaron que los Stocks de EUA no generan atracción a los compradores disminuyendo las exportaciones, además se estimó un clima cálido para los granos dejando atrás dudas de una mala cosecha.

Según Reuters, Societe Generale en un informe sobre materias primas indico: "Las fuertes lluvias recientes en las Grandes Llanuras del sur estadounidense han generado preocupaciones por algunas pérdidas de rendimiento y/o calidad para la cosecha de trigo duro rojo de invierno"

**Cuadro 1. Precios a futuro de trigo**  
Bolsa de futuros de Chicago (CBOT)  
(Dólares por tonelada)

| Fecha  | 29 de Mayo |       |        | 1 de Junio |       |        | 2 de Junio |       |        | 3 de Junio |       |        | 4 de Junio |       |        |
|--------|------------|-------|--------|------------|-------|--------|------------|-------|--------|------------|-------|--------|------------|-------|--------|
|        | Último     | Valor | Cierre | Último     | Valor | Cierre | Último     | Valor | Cierre | Último     | Valor | Cierre | Último     | Valor | Cierre |
| jul-15 | 175.27     | ↓     | 179.58 | 181.42     | ↑     | 175.27 | 188.31     | ↑     | 181.42 | 187.67     | ↓     | 188.31 | 192.45     | ↑     | 187.67 |
| sep-15 | 177.20     | ↓     | 181.70 | 183.26     | ↑     | 177.20 | 190.06     | ↑     | 183.26 | 189.23     | ↓     | 190.06 | 194.47     | ↑     | 189.23 |
| dic-15 | 182.62     | ↓     | 187.21 | 188.40     | ↑     | 182.62 | 195.02     | ↑     | 188.40 | 194.19     | ↓     | 195.02 | 199.52     | ↑     | 194.19 |
| mar-16 | 187.94     | ↓     | 192.72 | 193.55     | ↑     | 187.94 | 200.07     | ↑     | 193.55 | 199.24     | ↓     | 200.07 | 204.48     | ↑     | 199.24 |
| may-16 | 191.25     | ↓     | 196.12 | 196.85     | ↑     | 191.25 | 203.38     | ↑     | 196.85 | 202.64     | ↓     | 203.38 | 207.69     | ↑     | 202.64 |
| jul-16 | 193.00     | ↓     | 197.68 | 198.78     | ↑     | 193.00 | 204.94     | ↑     | 198.78 | 204.39     | ↓     | 204.94 | 209.53     | ↑     | 204.39 |
| sep-16 | 196.21     | ↓     | 200.62 | 201.72     | ↑     | 196.21 | 207.33     | ↑     | 201.72 | 206.96     | ↓     | 207.33 | 212.19     | ↑     | 206.96 |
| dic-16 | 202.46     | ↓     | 206.96 | 207.97     | ↑     | 202.46 | 213.02     | ↑     | 207.97 | 212.65     | ↓     | 213.02 | 217.43     | ↑     | 212.65 |
| mar-17 | 208.15     | ↓     | 213.02 | 213.48     | ↑     | 208.15 | 218.26     | ↑     | 213.48 | 217.71     | ↓     | 218.26 | 222.39     | ↑     | 217.71 |

Fuente: ASERCA del 29 de mayo al 04 de junio de 2015.

Cierre = se refiere al precio que cerró la bolsa de valores el día anterior.

Último = se refiere al precio último establecido el día que se reporta.

Valor = se refiere al comportamiento de alza o baja en relación con el cierre anterior y el último precio registrado en la bolsa.



## Cuadro 2. Precios de contado de trigo Diversos mercados internacionales (Dólares por tonelada)

| Tipo de producto / Origen   | Lugar de entrega        | PRECIO   |          |          |          | PROMEDIO      |
|---|-------------------------|----------|----------|----------|----------|---------------|
|   |                         | 29.05.15 | 01.06.15 | 03.06.15 | 04.06.15 |               |
| Blanco Suave de Invierno de PIK de Portland                                 | Portland, Texas         | 221.20   | 219.36   | 228.55   | 227.81   | <b>224.23</b> |
| Rojo Duro de Invierno de Amarillo USA                                       | Amarillo, Texas         | 173.80   | 169.76   | 185.92   | 183.35   | <b>178.21</b> |
| Rojo Duro de Invierno de Kansas City, USA                                   | Kansas City             | 227.81   | 223.77   | 237.36   | 234.79   | <b>230.93</b> |
| Rojo Duro de Invierno de Minneapolis, USA                                   | Minneapolis, Minnesota  | 198.42   | 194.37   | 207.97   | 205.40   | <b>201.54</b> |
| Rojo Suave de Invierno de Kansas City, USA                                  | Kansas City             | 179.68   | 175.27   | 188.50   | 187.76   | <b>182.80</b> |
| Rojo Suave de Invierno de Louisiana, USA                                    | Golfo de USA, Louisiana | 181.51   | 177.10   | 190.33   | 189.60   | <b>184.64</b> |
| Rojo Suave de Invierno No. 2 de USA   | Golfo de exportación    | 199.15   | 199.15   | 206.13   | 206.13   | <b>202.64</b> |
| Rojo Duro de Invierno del Golfo de exportación No. 1                        | Golfo de exportación    | 201.72   | 201.72   | 212.75   | 212.75   | <b>207.24</b> |
| Minneapolis 1DNS 15%  |                         | 347.96   | 347.96   | 353.84   | 353.84   | <b>350.90</b> |
| Suave de Wabash de Illinois de USA  | Wabash, Illinois        | 146.97   | 165.71   | 171.96   | 176.74   | <b>165.35</b> |
| Suave Long Egypt de Illinois de USA   | Illinois                | 144.77   | 166.82   | 173.06   | 178.21   | <b>165.72</b> |
| Primavera del Norte Oscuro de Portland 15%                                  | Portland, Texas         | 289.54   | 287.70   | 293.21   | 297.99   | <b>292.11</b> |
| Primavera del Norte Oscuro de Minneapolis 1DNS 14% de USA                   | Duluth, Minnesota       | 292.48   | 292.48   | 292.48   | 292.48   | <b>292.48</b> |
| Primavera del Norte Oscuro de Duluth 1DNS 15% de USA, entrega en camión     | Duluth, Minnesota       | 309.20   | 309.20   | 309.20   | 309.20   | <b>309.20</b> |
| Durum de Invierno de USA  | Portland, Texas         | 376.62   | 376.62   | 376.62   | 376.62   | <b>376.62</b> |
| Primavera del Norte Oscuro de Minneapolis 1DNS 15% de USA entrega en camión | Minneapolis, Minnesota  | 214.22   | 214.22   | 214.22   | 214.22   | <b>214.22</b> |
| Rojo Duro de Invierno de Texas, USA   | Golfo de Texas          | 277.41   | 277.41   | 277.41   | 277.41   | <b>277.41</b> |
| Rojo Suave de Invierno de Texas   | Golfo de Baltimore      | 219.36   | 219.36   | 219.36   | 219.36   | <b>219.36</b> |
| Durum de exportación de Thunderbay de Canadá                                | Thunderbay, Canadá      | 384.05   | 384.05   | 384.05   | 384.05   | <b>384.05</b> |
| Primavera del Norte Oscuro de Minneapolis 1DNS 16% de USA                   | Minneapolis, Minnesota  | 370.01   | 370.01   | 370.01   | 370.01   | <b>370.01</b> |

Fuente: Aserca, del 29 de mayo al 04 de junio de 2015

## Café

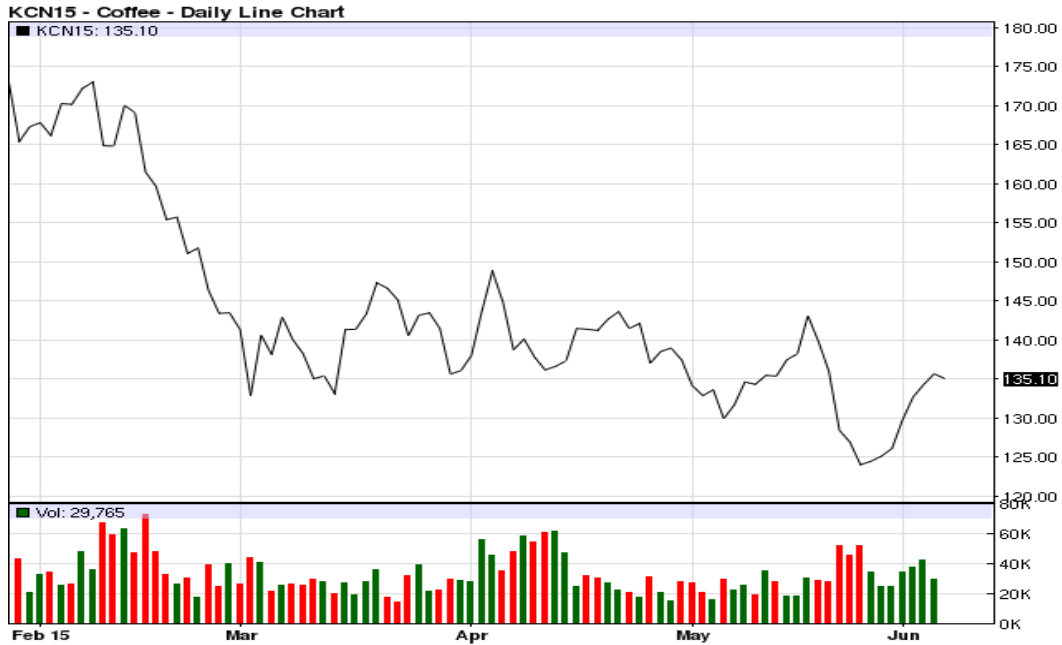
El comportamiento de los precios futuros del café arábigo de Nueva York, durante la semana fue al alza, tras el informe de la Comisión de Operaciones de Futuros de Materias Primas de EUA, mostrando que especuladores triplicaron el tamaño de su posición corta neta en los futuros, tomó por sorpresa a los operadores, lo que atrajo coberturas cortas. Por otro lado, el mercado se vio impulsado por reportes de una buena cosecha en Brasil, a eso sumándosele la fortaleza del Real.

Según Notimerica, “Los futuros del café arábigo ampliaron sus ganancias impulsados por un reporte de Neumann Kaffee Gruppe que estimó la cosecha de café 2015/16 en Brasil en 47,3 millones de sacos de 60 kilos, en el extremo bajo de las estimaciones de otras casas comerciales”.





## Gráfico 1 Comportamiento contrato julio -15



Fuente: Agrimoney, con datos de CME Group.

### Cuadro 1. Precios a futuro de café Bolsa de futuros de Nueva York (CSCE) (Dólar por quintal)

| Fecha  | 29 de Mayo |       |        | 1 de Junio |       |        | 2 de Junio |       |        | 3 de Junio |       |        | 4 de Junio |       |        |
|--------|------------|-------|--------|------------|-------|--------|------------|-------|--------|------------|-------|--------|------------|-------|--------|
|        | Último     | Valor | Cierre | Último     | Valor | Cierre | Último     | Valor | Cierre | Último     | Valor | Cierre | Último     | Valor | Cierre |
| jul-15 | 127.93     | ↑     | 126.92 | 131.63     | ↑     | 127.93 | 134.57     | ↑     | 131.63 | 136.20     | ↑     | 134.57 | 137.62     | ↑     | 136.20 |
| sep-15 | 130.42     | ↓     | 129.61 | 133.92     | ↓     | 130.42 | 136.96     | ↓     | 133.92 | 138.73     | ↓     | 136.96 | 140.00     | ↓     | 138.73 |
| dic-15 | 134.17     | ↓     | 133.46 | 137.57     | ↓     | 134.17 | 140.51     | ↓     | 137.57 | 142.23     | ↓     | 140.51 | 143.45     | ↓     | 142.23 |
| mar-16 | 137.82     | ↑     | 137.06 | 141.17     | ↑     | 137.82 | 144.06     | ↑     | 141.17 | 145.73     | ↑     | 144.06 | 146.95     | ↑     | 145.73 |
| may-16 | 140.00     | ↑     | 139.19 | 143.14     | ↑     | 140.00 | 145.93     | ↑     | 143.14 | 147.61     | ↑     | 145.93 | 148.87     | ↑     | 147.61 |
| jul-16 | 141.83     | ↑     | 141.06 | 144.82     | ↑     | 141.83 | 147.50     | ↑     | 144.82 | 149.28     | ↑     | 147.50 | 150.55     | ↑     | 149.28 |
| sep-16 | 143.35     | ↑     | 142.64 | 146.29     | ↑     | 143.35 | 148.97     | ↑     | 146.29 | 150.70     | ↑     | 148.97 | 151.97     | ↑     | 150.70 |
| dic-16 | 145.63     | ↑     | 144.77 | 148.37     | ↑     | 145.63 | 150.95     | ↑     | 148.37 | 152.68     | ↑     | 150.95 | 153.89     | ↑     | 152.68 |
| mar-17 | 147.81     | ↑     | 146.95 | 150.45     | ↑     | 147.81 | 152.98     | ↑     | 150.45 | 154.55     | ↑     | 152.98 | 155.77     | ↑     | 154.55 |
| may-17 | 149.23     | ↑     | 148.42 | 151.76     | ↑     | 149.23 | 154.25     | ↑     | 151.76 | 155.77     | ↑     | 154.25 | 156.94     | ↑     | 155.77 |

Fuente: ASERCA, del 29 de mayo al 04 de junio de 2015.

Cierre= se refiere al precio que cerró la bolsa de valores el día anterior.

Último = se refiere al precio último establecido el día que se reporta.

Valor= se refiere al comportamiento de alza o baja en relación con el cierre anterior y el último precio registrado en la bolsa.



## Cuadro 2. Precios de contado de café

### Diversos mercados internacionales

(Centavos de dólar por libra)

| Tipo de producto / Origen             | Lugar de entrega | PRECIO   |          |          |          | PROMEDIO      |
|---------------------------------------|------------------|----------|----------|----------|----------|---------------|
|                                       |                  | 29.05.15 | 01.06.15 | 03.06.15 | 04.06.15 |               |
| Robusta Estándar de Uganda            | Nueva York       | 96.53    | 99.56    | 100.65   | 101.24   | <b>99.50</b>  |
| Robusta 2.5% b&b de Vietnam G2        | Nueva York       | 89.03    | 92.06    | 93.15    | 91.74    | <b>91.50</b>  |
| Robusta Grado 4 de Indonesia          | Nueva York       | 85.53    | 88.56    | 89.65    | 90.24    | <b>88.50</b>  |
| Arabigo lavado HBMC de Perú           | Nueva York       | 139.15   | 142.80   | 147.30   | 148.70   | <b>144.49</b> |
| Arabigo lavado Premium de Guatemala   | Nueva York       | 164.15   | 167.80   | 172.30   | 174.70   | <b>169.74</b> |
| Arabigo de Alta Calidad de México     | Nueva York       | 155.15   | 158.80   | 163.30   | 166.70   | <b>160.99</b> |
| Arabigo de México                     | Laredo, México   | 140.65   | 144.30   | 148.80   | 150.20   | <b>145.99</b> |
| Arabigo de El Salvador                | Nueva York       | 155.15   | 158.80   | 163.30   | 164.70   | <b>160.49</b> |
| Epoca de Colombia                     | Nueva York       | 146.15   | 149.80   | 154.30   | 154.70   | <b>151.24</b> |
| Superior UGQ de Colombia              | Nueva York       | 145.15   | 148.80   | 153.30   | 153.70   | <b>150.24</b> |
| Santos No. 2/3 fc/ss, fancy de Brasil | Nueva York       | 126.15   | 129.80   | 134.30   | 135.70   | <b>131.49</b> |
| Santos No. 4, de Brasil               | Nueva York       | 116.15   | 119.80   | 124.30   | 125.70   | <b>121.49</b> |
| Santos Riado                          | Santos, Brasil   | 118.25   | 119.25   | 124.75   | 155.21   | <b>129.37</b> |
| Santos Rio Taste No. 6                | Santos, Brasil   | 141.25   | 142.25   | 149.75   | 149.47   | <b>145.68</b> |
| Arabigo lavado Xsuper de Ecuador      | Nueva York       | 150.94   | 152.44   | 158.44   | 156.65   | <b>154.62</b> |

Fuente: Aserca, del 29 de mayo al 04 de junio de 2015.

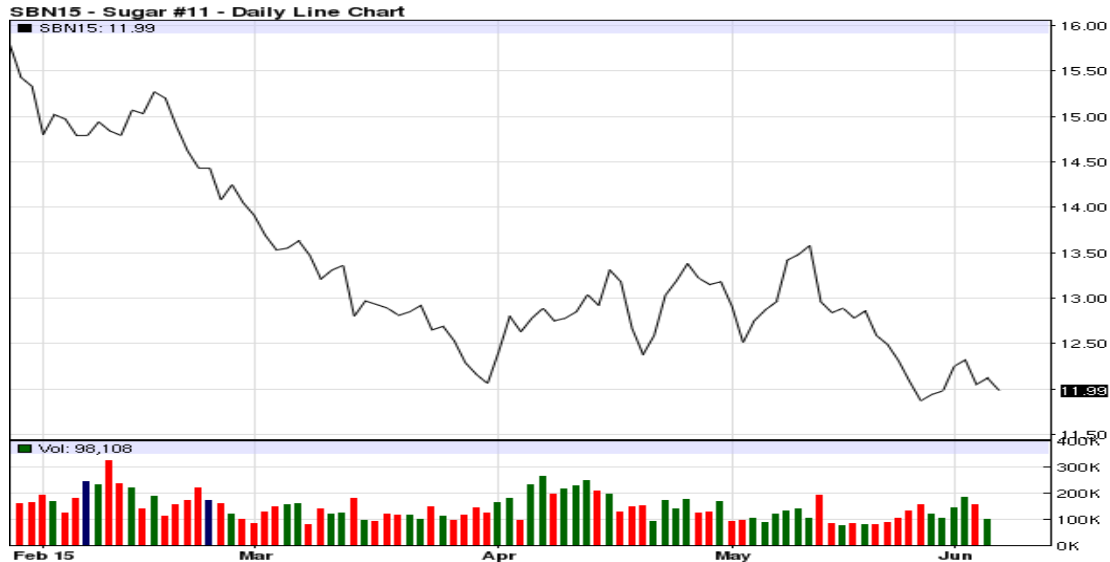
## Azúcar

Durante la semana el comportamiento de los precios a futuro del azúcar 11 fue mixto, con tendencia al alza. Los días 29 y 3 concluyeron con pérdidas en todos sus contratos, excepto los dos iniciales del primer día y los tres diferidos del último día que finalizaron al alza. La baja reportada se debió a factores como la debilidad de la moneda brasileña, el Real. Por otro lado, abundante inventario global del suministro en India y Tailandia presionó a los precios. Otro factor que presionó al mercado fue la caída global de las acciones. Mientras los días 1, 2 y 4 finalizaron con ganancias en todos sus contratos, excepto los dos diferido del primer día que cerraron a la baja. El alza reflejada se debe a una fuerte asignación de la caña de azúcar brasileña a la producción del etanol, lo que reduce la disponibilidad del suministro a corto plazo. Por otro lado, existe la preocupación por parte de los operadores ante el riesgo en las cosechas por el fenómeno climatológico de El Niño. También los precios se vieron impulsados por la firmeza del real brasileño ante el dólar.

Según Notimérica, la Organización de Naciones Unidas para la Agricultura y la Alimentación (FAO) dijo que: "El azúcar registró su primer repunte significativo desde octubre, ante el lento inicio de la temporada de molienda de caña en Brasil".



## Gráfico 1 Comportamiento contrato julio -15



Fuente: Agrimoney con datos de CME Group.  
Nota: Los precios reflejados en la gráfica están en: Centavos de Dólar por Libra.

### Cuadro 1. Precios a futuro de azúcar 11 Bolsa de futuros de Nueva York (CSCE) (Centavos de dólar por libra)

| Fecha  | 29 de Mayo |       |        | 1 de Junio |       |        | 2 de Junio |       |        | 3 de Junio |       |        | 4 de Junio |       |        |
|--------|------------|-------|--------|------------|-------|--------|------------|-------|--------|------------|-------|--------|------------|-------|--------|
|        | Último     | Valor | Cierre | Último     | Valor | Cierre | Último     | Valor | Cierre | Último     | Valor | Cierre | Último     | Valor | Cierre |
| jul-15 | 11.98      | ↑     | 11.94  | 12.25      | ↑     | 11.98  | 12.32      | ↑     | 12.25  | 12.05      | ↓     | 12.32  | 12.12      | ↑     | 12.05  |
| oct-15 | 12.28      | ↓     | 12.27  | 12.55      | ↓     | 12.28  | 12.65      | ↓     | 12.55  | 12.40      | ↓     | 12.65  | 12.46      | ↓     | 12.40  |
| mar-16 | 13.59      | ↓     | 13.65  | 13.85      | ↓     | 13.59  | 13.92      | ↓     | 13.85  | 13.77      | ↓     | 13.92  | 13.80      | ↓     | 13.77  |
| may-16 | 13.67      | ↓     | 13.75  | 13.91      | ↑     | 13.67  | 13.99      | ↑     | 13.91  | 13.86      | ↓     | 13.99  | 13.87      | ↑     | 13.86  |
| jul-16 | 13.69      | ↓     | 13.77  | 13.92      | ↑     | 13.69  | 13.99      | ↑     | 13.92  | 13.89      | ↓     | 13.99  | 13.90      | ↑     | 13.89  |
| oct-16 | 13.92      | ↓     | 14.01  | 14.12      | ↑     | 13.92  | 14.20      | ↑     | 14.12  | 14.12      | ↓     | 14.20  | 14.14      | ↑     | 14.12  |
| mar-17 | 14.46      | ↓     | 14.56  | 14.59      | ↑     | 14.46  | 14.64      | ↑     | 14.59  | 14.62      | ↓     | 14.64  | 14.69      | ↑     | 14.62  |
| may-17 | 14.48      | ↓     | 14.58  | 14.55      | ↑     | 14.48  | 14.60      | ↑     | 14.55  | 14.65      | ↑     | 14.60  | 14.73      | ↑     | 14.65  |
| jul-17 | 14.46      | ↓     | 14.55  | 14.45      | ↓     | 14.46  | 14.49      | ↑     | 14.45  | 14.60      | ↑     | 14.49  | 14.72      | ↑     | 14.60  |
| oct-17 | 14.62      | ↓     | 14.70  | 14.58      | ↓     | 14.62  | 14.58      | =     | 14.58  | 14.72      | ↑     | 14.58  | 14.84      | ↑     | 14.72  |

Fuente: ASERCA del 29 de mayo al 04 de junio de 2015.

Cierre= se refiere al precio que cerró la bolsa de valores el día anterior.

Último = se refiere al precio último establecido el día que se reporta.

Valor = se refiere al comportamiento de alza o baja en relación con el cierre anterior y el último precio registrado en la bolsa.





## Cuadro 2. Precios a futuro de azúcar 16

Bolsa de futuros de Nueva York (CSCE)  
(Centavos de dólar por libra)

| Fecha  | 29 de Mayo |       |        | 1 de Junio |       |        | 2 de Junio |       |        | 3 de Junio |       |        | 4 de Junio |       |        |
|--------|------------|-------|--------|------------|-------|--------|------------|-------|--------|------------|-------|--------|------------|-------|--------|
|        | Último     | Valor | Cierre | Último     | Valor | Cierre | Último     | Valor | Cierre | Último     | Valor | Cierre | Último     | Valor | Cierre |
| jul-15 | 24.76      | ↑     | 24.74  | 24.81      | ↑     | 24.76  | 24.76      | ↓     | 24.81  | 24.81      | ↑     | 24.76  | 24.66      | ↓     | 24.81  |
| sep-15 | 24.87      | ↓     | 24.89  | 24.94      | ↑     | 24.87  | 24.96      | ↑     | 24.94  | 25.06      | ↑     | 24.96  | 24.95      | ↓     | 25.06  |
| nov-15 | 24.81      | ↑     | 24.64  | 24.81      | =     | 24.81  | 24.81      | =     | 24.81  | 24.81      | =     | 24.81  | 24.87      | ↑     | 24.81  |
| ene-16 | 24.81      | ↑     | 24.71  | 24.86      | ↑     | 24.81  | 24.84      | ↓     | 24.86  | 24.84      | =     | 24.84  | 24.89      | ↑     | 24.84  |
| mar-16 | 24.79      | ↑     | 24.69  | 24.81      | ↑     | 24.79  | 24.81      | =     | 24.81  | 24.81      | =     | 24.81  | 24.89      | ↑     | 24.81  |
| may-16 | 24.84      | =     | 24.84  | 25.09      | ↑     | 24.84  | 25.06      | ↓     | 25.09  | 25.06      | =     | 25.06  | 25.06      | =     | 25.06  |

Fuente: ASERCA del 29 de mayo al 04 de junio de 2015.

Cierre= se refiere al precio que cerró la bolsa de valores el día anterior.

Último = se refiere al precio último establecido el día que se reporta.

Valor = se refiere al comportamiento de alza o baja en relación con el cierre anterior y el último precio registrado en la bolsa.

## Cacao

### Cuadro 1. Precios a futuro de cacao

Bolsa de futuros de Nueva York (CSCE)  
(Dólares por tonelada)

| Fecha  | 29 de Mayo |       |          | 1 de Junio |       |          | 2 de Junio |       |          | 3 de Junio |       |          | 4 de Junio |       |          |
|--------|------------|-------|----------|------------|-------|----------|------------|-------|----------|------------|-------|----------|------------|-------|----------|
|        | Último     | Valor | Cierre   | Último     | Valor | Cierre   | Último     | Valor | Cierre   | Último     | Valor | Cierre   | Último     | Valor | Cierre   |
| jul-15 | 3,085.00   | ↓     | 3,118.00 | 3,053.00   | ↓     | 3,085.00 | 3,112.00   | ↑     | 3,053.00 | 3,125.00   | ↑     | 3,112.00 | 3,115.00   | ↓     | 3,125.00 |
| sep-15 | 3,078.00   | ↓     | 3,110.00 | 3,049.00   | ↓     | 3,078.00 | 3,109.00   | ↑     | 3,049.00 | 3,124.00   | ↑     | 3,109.00 | 3,116.00   | ↓     | 3,124.00 |
| dic-15 | 3,066.00   | ↓     | 3,095.00 | 3,038.00   | ↓     | 3,066.00 | 3,098.00   | ↑     | 3,038.00 | 3,114.00   | ↑     | 3,098.00 | 3,107.00   | ↓     | 3,114.00 |
| mar-16 | 3,052.00   | ↓     | 3,077.00 | 3,027.00   | ↓     | 3,052.00 | 3,089.00   | ↑     | 3,027.00 | 3,105.00   | ↑     | 3,089.00 | 3,097.00   | ↓     | 3,105.00 |
| may-16 | 3,043.00   | ↓     | 3,066.00 | 3,020.00   | ↓     | 3,043.00 | 3,083.00   | ↑     | 3,020.00 | 3,099.00   | ↑     | 3,083.00 | 3,091.00   | ↓     | 3,099.00 |
| jul-16 | 3,032.00   | ↓     | 3,056.00 | 3,010.00   | ↓     | 3,032.00 | 3,075.00   | ↑     | 3,010.00 | 3,089.00   | ↑     | 3,075.00 | 3,082.00   | ↓     | 3,089.00 |
| sep-16 | 3,021.00   | ↓     | 3,045.00 | 3,000.00   | ↓     | 3,021.00 | 3,067.00   | ↑     | 3,000.00 | 3,081.00   | ↑     | 3,067.00 | 3,074.00   | ↓     | 3,081.00 |
| dic-16 | 3,011.00   | ↓     | 3,036.00 | 2,989.00   | ↓     | 3,011.00 | 3,059.00   | ↑     | 2,989.00 | 3,074.00   | ↑     | 3,059.00 | 3,067.00   | ↓     | 3,074.00 |
| mar-17 | 3,003.00   | ↓     | 3,030.00 | 2,963.00   | ↓     | 3,003.00 | 3,050.00   | ↑     | 2,963.00 | 3,064.00   | ↑     | 3,050.00 | 3,058.00   | ↓     | 3,064.00 |

Fuente: Aserca, del 29 de mayo al 04 de junio de 2015.

Cierre= se refiere al precio que cerró la bolsa de valores el día anterior.

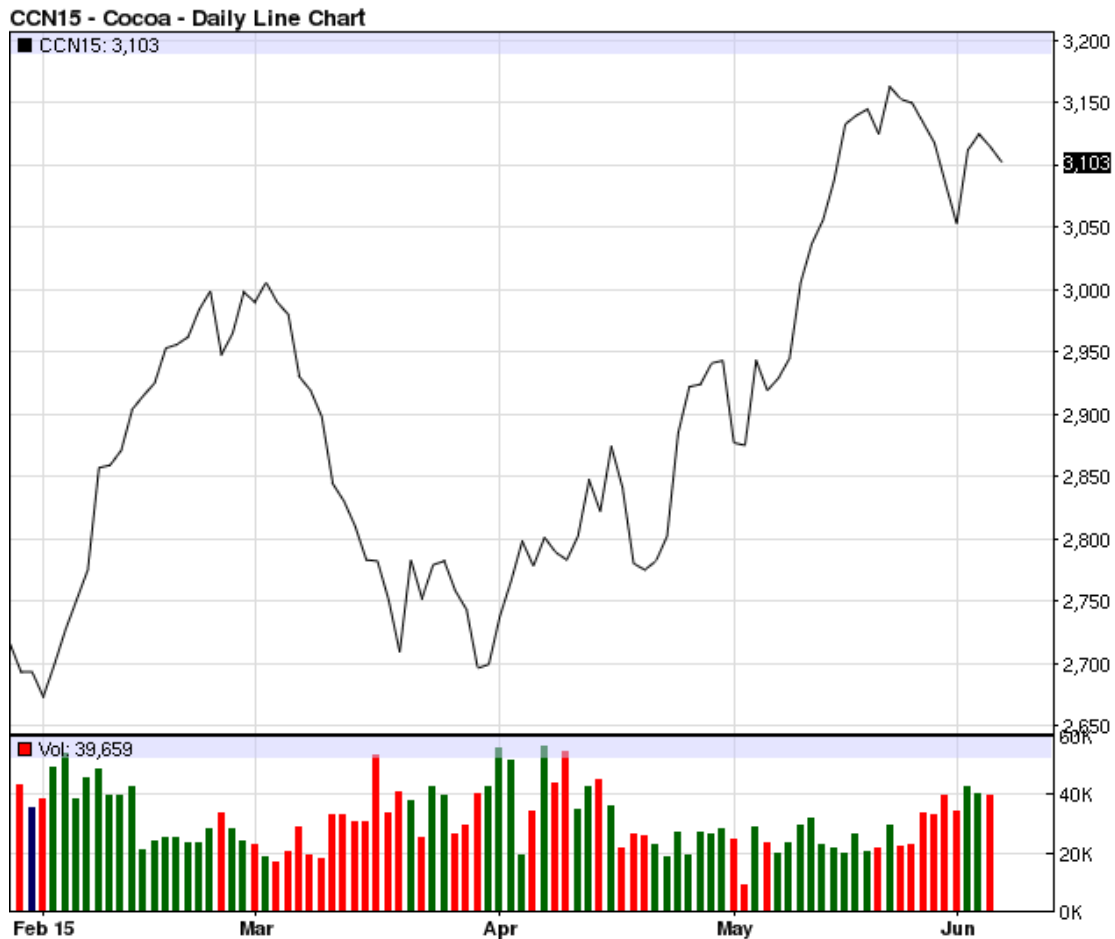
Último = se refiere al precio último establecido el día que se reporta.

Valor = se refiere al comportamiento de alza o baja en relación con el cierre anterior y el último precio registrado en la bolsa.



## Precio internacional del cacao

**Gráfico 1**  
**Comportamiento contrato julio -15**



Fuente: Agrimoney con datos de CME Group





**Precios de hortalizas y frutas de Guatemala  
en mercados internacionales y origen de las compras  
Miami, Estados Unidos**

| PRODUCTO       | UNIDAD             | VARIEDAD         | PRECIO MINIMO<br>(SEMANA DEL<br>29 DE MAYO<br>AL 4 DE<br>JUNIO) | PRECIO MAXIMO<br>(SEMANA<br>DEL 29 DE<br>MAYO AL 4<br>DE JUNIO) | ORIGEN      |
|----------------|--------------------|------------------|---|---|-------------|
| Banano         | Caja 40 Lb         |                  | \$10.00   | \$11.00   | Costa Rica  |
| Banano         | Caja 40 Lb         |                  | \$10.00   | \$11.00   | Guatemala   |
| Banano         | Caja 20 Lb         | Baby             | \$15.00   | \$16.00   | Colombia    |
| Ejote          | Caja               |                  | \$5.00  | \$6.00  | Florida     |
| Brócoli        | Caja               |                  | \$21.00   | \$28.00   | California  |
| Brócoli        | Caja 20 Lb Loose   | Crown Cut        | \$33.00   | \$33.00   | México      |
| Brócoli        | Caja               | Baby Hybrid Type | \$30.00   | \$33.00   | California  |
| Melón          | 1/2 Caja           |                  | \$15.50   | \$16.00   | California  |
| Melón          | 1/2 Caja           |                  | \$15.00   | \$15.00   | California  |
| Melón          | 1/2 Caja           |                  | \$14.50   | \$15.00   | California  |
| Melón          | 1/2 Caja           |                  | \$11.00   | \$12.00   | Guatemala   |
| Melón          | 1/2 Caja           |                  | \$11.00   | \$12.00   | Honduras    |
| Papaya         | Cajas 30-35 Lb     | Maradol Type     | \$24.00   | \$25.00   | México      |
| Papaya         | Cajas 30-35 Lb     | Maradol Type     | \$24.00   | \$25.00   | México      |
| Papaya         | Cajas 30-35 Lb     | Maradol Type     | \$24.00   | \$25.00   | México      |
| Papaya         | Cajas 30-35 Lb     | Tainung          | \$22.00   | \$23.00   | Belice      |
| Papaya         | Cajas 30-35 Lb     | Tainung          | \$22.00   | \$23.00   | Guatemala   |
| Papaya         | Cajas 30-35 Lb     | Tainung          | \$22.00   | \$23.00   | Guatemala   |
| Papaya         | Cajas 30-35 Lb     | Tainung          | \$22.00   | \$23.00   | Guatemala   |
| Papaya         | Cajas 30-35 Lb     | Tainung          | \$22.00   | \$23.00   | Guatemala   |
| Papaya         | Cajas 30-35 Lb     | Tainung          | \$21.00   | \$22.00   | Guatemala   |
| Papaya         | Cajas 30-35 Lb     | Tainung          | \$20.00   | \$22.00   | Guatemala   |
| Arveja         | Caja 10 Lb         | Snow Peas        | \$12.00   | \$12.00   | Guatemala   |
| Chile Pimiento | 1 1 /9 Caja Bushel | Red              | \$26.50   | \$27.00   | California  |
| Chile Pimiento | 1 1 /9 Caja Bushel | Red              | \$24.00   | \$25.00   | Florida     |
| Chile Pimiento | 1 1 /9 Caja Bushel | Red              | \$18.00   | \$20.00   | Florida     |
| Chile Pimiento | 1 1 /9 Caja Bushel | Red              | \$22.00   | \$22.00   | Honduras    |
| Chile Pimiento | 1 1 /9 Caja Bushel | Red              | \$26.00   | \$28.00   | México      |
| Chile Pimiento | Cajas 5kg/11lb     | Red              | \$13.00   | \$13.50   | México      |
| Chile Pimiento | 1 1 /9 Caja Bushel | Yellow           | \$22.00   | \$22.00   | Canadá      |
| Chile Pimiento | 1 1 /9 Caja Bushel | Yellow           | \$22.00   | \$22.00   | El Salvador |

Fuente: Realizado con datos del Departamento de Agricultura de los Estados Unidos –USDA–



| PRODUCTO       | UNIDAD                       | VARIEDAD            | PRECIO MINIMO (SEMANA DEL 29 DE MAYO AL 4 DE JUNIO) | PRECIO MAXIMO (SEMANA DEL 29 DE MAYO AL 4 DE JUNIO) | ORIGEN      |
|----------------|------------------------------|---------------------|---|---|-------------|
| Chile Pimiento | 1 1 /9 Caja Bushel           | Yellow              | \$23.50   | \$25.00   | Florida     |
| Chile Pimiento | 1 1 /9 Caja Bushel           | Yellow              | \$22.00   | \$22.00   | Guatemala   |
| Chile Pimiento | 1 1 /9 Caja Bushel           | Yellow              | \$22.00   | \$22.00   | Honduras    |
| Chile Pimiento | 1 1 /9 Caja Bushel           | Yellow              | \$21.00   | \$22.00   | Honduras    |
| Chile Pimiento | 1 1 /9 Caja Bushel           | Orange              | \$22.00   | \$22.00   | Canadá      |
| Chile Pimiento | 1 1 /9 Caja Bushel           | Orange              | \$22.00   | \$22.00   | El Salvador |
| Chile Pimiento | 1 1 /9 Caja Bushel           | Orange              | \$22.00   | \$22.00   | Guatemala   |
| Chile Pimiento | 1 1 /9 Caja Bushel           | Orange              | \$21.00   | \$22.00   | Honduras    |
| Chile Pimiento | Cajas 5kg/11lb               | Orange              | \$13.00   | \$13.00   | México      |
| Piña           | Caja 1 Layer                 |                     | \$8.00  | \$10.00   | Costa Rica  |
| Piña           | Caja 1 Layer                 |                     | \$8.00  | \$10.00   | Costa Rica  |
| Piña           | Caja 1 Layer                 |                     | \$8.00  | \$9.00  | Ecuador     |
| Piña           | Caja 1 Layer                 |                     | \$8.00  | \$9.00  | Honduras    |
| Piña           | Caja 1 Layer                 |                     | \$8.00  | \$9.50  | México      |
| Piña           | Caja 1 Layer                 |                     | \$8.00  | \$9.00  | Panamá      |
| Piña           | Caja 1 Layer                 |                     | \$8.00  | \$9.50  | Panamá      |
| Plátano        | Caja 50 Lb                   | Green               | \$16.00   | \$18.00   | Colombia    |
| Plátano        | Caja 50 Lb                   | Green               | \$16.00   | \$17.00   | Ecuador     |
| Plátano        | Caja 50 Lb                   | Green               | \$16.00   | \$17.00   | Guatemala   |
| Plátano        | Caja 50 Lb                   | Green               | \$16.00   | \$17.00   | Nicaragua   |
| Plátano        | Caja 50 Lb                   | Green               | \$16.00   | \$17.00   | Panamá      |
| Plátano        | Caja 50 Lb                   | Yellow              | \$16.00   | \$18.00   | Colombia    |
| Plátano        | Caja 50 Lb                   | Yellow              | \$16.00   | \$17.00   | Guatemala   |
| Frambuesa      | Fiats 12 6-Oz Cups With Lids | Red                 | \$28.00   | \$28.00   | México      |
| Güicoyitos     | 1 1 /9 Caja Bushel           | Zucchini            | \$11.00   | \$11.00   | Georgia     |
| Güicoyitos     | 1/2 Caja Bushel              | Zucchini            | \$8.00  | \$10.00   | Florida     |
| Güicoyitos     | 1/2 Caja Bushel              | Zucchini            | \$8.00  | \$9.00  | Florida     |
| Güicoyitos     | 1/2 Caja Bushel              | Zucchini            | \$10.00   | \$11.00   | Georgia     |
| Güicoyitos     | 1/2 Caja Bushel              | Zucchini            | \$9.00  | \$10.00   | Georgia     |
| Güicoyitos     | 4/7 Bushel Cartons           | Zucchini            | \$9.00  | \$10.00   | México      |
| Güicoyitos     | 3/4 Caja Bushel              | Yellow Crookneck    | \$12.00   | \$13.00   | Florida     |
| Güicoyitos     | 1 1 /9 Caja Bushel           | Yellow Straightneck | \$12.00   | \$13.00   | Georgia     |
| Güicoyitos     | 1/2 Caja Bushel              | Yellow Straightneck | \$11.00   | \$12.00   | Florida     |
| Güicoyitos     | 1 1 /9 Caja Bushel           | Butternut           | \$21.00   | \$22.00   | Guatemala   |
| Güicoyitos     | Caja Bushel                  | Butternut           | \$19.00   | \$22.00   | Honduras    |
| Güicoyitos     | Caja Bushel                  | Butternut           | \$23.00   | \$26.00   | Honduras    |

Fuente: Realizado con datos del Departamento de Agricultura de los Estados Unidos –USDA–



| PRODUCTO        | UNIDAD                | VARIEDAD      | PRECIO MINIMO (SEMANA DEL 29 DE MAYO AL 4 DE JUNIO) | PRECIO MAXIMO (SEMANA DEL 29 DE MAYO AL 4 DE JUNIO) | ORIGEN    |
|-----------------|-----------------------|---------------|---|---|-----------|
| Güicoyitos      | Caja Bushel           | Butternut     | \$19.00   | \$22.00   | México    |
| Güicoyitos      | 1 1 /9 Caja Bushel    | Spaghetti     | \$21.00   | \$22.00   | Guatemala |
| Güicoyitos      | Caja Bushel           | Spaghetti     | \$29.00   | \$30.00   | Honduras  |
| Tomates         | Caja 25 Lb Loose      | Mature Greens | \$10.00   | \$10.00   | Florida   |
| Tomates         | Caja 25 Lb Loose      | Mature Greens | \$10.00   | \$10.00   | Florida   |
| Tomates         | Caja 25 Lb Loose      | Mature Greens | \$9.00  | \$10.00   | Florida   |
| Tomates         | Caja 25 Lb Loose      | Mature Greens | \$6.00  | \$9.00  | Florida   |
| Tomates         | Caja 25 Lb Loose      | Mature Greens | \$6.00  | \$8.00  | Florida   |
| Tomates         | Caja 25 Lb Loose      | Mature Greens | \$6.00  | \$9.00  | Florida   |
| Tomates, Cherry | Flats 12 1-Pt Baskets |               | \$12.00   | \$12.00   | Florida   |

Fuente: Realizado con datos del Departamento de Agricultura de los Estados Unidos –USDA–

## Los Ángeles, Estados Unidos

| PRODUCTO | UNIDAD                         | VARIEDAD | PRECIO MINIMO (SEMANA DEL 29 DE MAYO AL 4 DE JUNIO) | PRECIO MAXIMO (SEMANA DEL 29 DE MAYO AL 4 DE JUNIO) | ORIGEN     |
|----------|--------------------------------|----------|---|---|------------|
| Aguacate | Caja 2 Layer                   | Hass     | \$40.00   | \$44.00   | California |
| Aguacate | Caja 2 Layer                   | Hass     | \$30.00   | \$33.00   | California |
| Aguacate | Caja 2 Layer                   | Hass     | \$38.00   | \$42.00   | México     |
| Aguacate | Caja 2 Layer                   | Hass     | \$28.00   | \$30.50   | México     |
| Aguacate | Caja Loose                     | Hass     | \$21.00   | \$23.00   | California |
| Aguacate | Caja Loose                     | Hass     | \$16.00   | \$21.00   | California |
| Aguacate | Caja Loose                     | Hass     | \$23.00   | \$25.00   | México     |
| Aguacate | Caja Loose                     | Hass     | \$18.00   | \$19.00   | México     |
| Banano   | Caja 40 Lb                     |          | \$14.50   | \$16.50   | Ecuador    |
| Banano   | Caja 40 Lb                     |          | \$14.50   | \$16.50   | Guatemala  |
| Banano   | Caja 40 Lb                     |          | \$12.00   | \$14.00   | Honduras   |
| Banano   | Caja 40 Lb                     |          | \$12.00   | \$13.00   | México     |
| Banano   | Caja 40 Lb                     |          | \$23.00   | \$24.50   | Ecuador    |
| Banano   | Caja 40 Lb                     |          | \$23.00   | \$23.00   | Perú       |
| Banano   | Caja Institucional 40 Paquetes |          | \$16.50   | \$17.50   | Ecuador    |
| Banano   | Caja Institucional 40 Paquetes |          | \$16.50   | \$17.50   | Guatemala  |
| Banano   | Caja Institucional 40 Paquetes |          | \$16.50   | \$17.00   | Honduras   |
| Banano   | Caja 15 Lb                     | Baby     | \$10.00   | \$12.00   | Ecuador    |

Fuente: Realizado con datos del Departamento de Agricultura de los Estados Unidos –USDA–



| PRODUCTO       | UNIDAD                    | VARIEDAD           | PRECIO MINIMO (SEMANA DEL 29 DE MAYO AL 4 DE JUNIO) | PRECIO MAXIMO (SEMANA DEL 29 DE MAYO AL 4 DE JUNIO) | ORIGEN     |
|----------------|---------------------------|--------------------|---|---|------------|
| Banano         | Caja 20 Lb                | Red                | \$12.00   | \$12.00   | Ecuador    |
| Banano         | Caja 20 Lb                | Manzano            | \$15.50   | \$16.00   | Colombia   |
| Banano         | Caja 20 Lb                | Manzano            | \$16.00   | \$16.00   | Guatemala  |
| Ejote          | 10 Lb Flim Bags           |                    | \$4.50  | \$6.50  | California |
| Ejote          | 10 Lb Flim Bags           |                    | \$3.50  | \$4.50  | California |
| Ejote          | Cartons 12 12-Oz Packages |                    | \$7.00  | \$8.50  | California |
| Brócoli        | Caja                      |                    | \$20.00   | \$21.00   | California |
| Brócoli        | Caja 20 Lb Loose          | Crown Cut          | \$22.00   | \$26.00   | California |
| Brócoli        | Caja                      | Baby Hybrid Type   | \$24.00   | \$25.00   | California |
| Melón          | 1/2 Caja                  |                    | \$6.00  | \$7.00  | Arizona    |
| Melón          | 1/2 Caja                  |                    | \$6.00  | \$7.00  | Arizona    |
| Melón          | 1/2 Caja                  |                    | \$5.00  | \$8.00  | California |
| Melón          | 1/2 Caja                  |                    | \$5.00  | \$8.00  | California |
| Melón          | 1/2 Caja                  |                    | \$5.00  | \$7.00  | California |
| Melón          | Oversized 1/2 Cartons     |                    | \$6.00  | \$8.00  | Arizona    |
| Melón          | Oversized 1/2 Cartons     |                    | \$7.00  | \$9.00  | California |
| Papaya         | Caja 10 Lb                | Solo Type          | \$20.00   | \$23.00   | Hawaii     |
| Papaya         | Caja 10 Lb                | Solo Type          | \$18.00   | \$22.50   | Hawaii     |
| Papaya         | Caja 10 Lb                | Solo Type          | \$18.00   | \$22.50   | Hawaii     |
| Papaya         | Cajas 30-35 Lb            | Maradol Type       | \$15.00   | \$18.00   | México     |
| Papaya         | Cajas 35 Lb               | Green Cooking Type | \$22.00   | \$28.00   | México     |
| Arveja         | 1 1 /9 Caja Bushel        | English            | \$48.00   | \$50.00   | México     |
| Arveja         | Caja 10 Lb                | Sugar Snap Peas    | \$25.00   | \$26.00   | California |
| Arveja         | Caja 10 Lb                | Sugar Snap Peas    | \$25.00   | \$26.00   | México     |
| Arveja         | Caja 10 Lb                | Snow Peas          | \$18.00   | \$21.00   | California |
| Arveja         | Caja 10 Lb                | Snow Peas          | \$18.00   | \$21.00   | México     |
| Chile Pimiento | 1 1 /9 Caja Bushel        | Green              | \$17.00   | \$24.00   | California |
| Chile Pimiento | 1 1 /9 Caja Bushel        | Green              | \$17.00   | \$24.00   | California |
| Chile Pimiento | 1 1 /9 Caja Bushel        | Green              | \$15.00   | \$20.00   | California |
| Chile Pimiento | 1 1 /9 Caja Bushel        | Green              | \$13.00   | \$16.00   | California |
| Chile Pimiento | 1 1 /9 Caja Bushel        | Red                | \$18.00   | \$20.00   | California |
| Chile Pimiento | 1 1 /9 Caja Bushel        | Red                | \$18.00   | \$20.00   | California |
| Chile Pimiento | 1 1 /9 Caja Bushel        | Red                | \$15.00   | \$16.00   | California |
| Chile Pimiento | Caja 15 Lb                | Red                | \$14.00   | \$15.00   | California |
| Chile Pimiento | Cajas 5kg/11lb            | Red                | \$18.00   | \$19.00   | México     |
| Chile Pimiento | Cajas 5kg/11lb            | Red                | \$15.00   | \$16.00   | México     |

Fuente: Realizado con datos del Departamento de Agricultura de los Estados Unidos -USDA-



| PRODUCTO       | UNIDAD                       | VARIEDAD            | PRECIO MINIMO (SEMANA DEL 29 DE MAYO AL 4 DE JUNIO) | PRECIO MAXIMO (SEMANA DEL 29 DE MAYO AL 4 DE JUNIO) | ORIGEN      |
|----------------|------------------------------|---------------------|---|---|-------------|
| Chile Pimiento | 1 1 /9 Caja Bushel           | Yellow              | \$18.00   | \$20.00   | California  |
| Chile Pimiento | 1 1 /9 Caja Bushel           | Yellow              | \$18.00   | \$20.00   | California  |
| Chile Pimiento | 1 1 /9 Caja Bushel           | Yellow              | \$14.00   | \$15.00   | California  |
| Chile Pimiento | Caja 15 Lb                   | Yellow              | \$14.00   | \$15.00   | California  |
| Chile Pimiento | Cajas 5kg/11lb               | Yellow              | \$18.00   | \$19.00   | México      |
| Chile Pimiento | Cajas 5kg/11lb               | Yellow              | \$15.00   | \$16.00   | México      |
| Chile Pimiento | Cajas 5kg/11lb               | Orange              | \$16.00   | \$17.00   | México      |
| Chile Pimiento | Cajas 5kg/11lb               | Orange              | \$13.00   | \$14.00   | México      |
| Piña           | Caja 1 Layer                 |                     | \$8.00  | \$13.00   | Costa Rica  |
| Piña           | Caja 1 Layer                 |                     | \$7.00  | \$13.00   | Costa Rica  |
| Piña           | Caja 1 Layer                 |                     | \$7.00  | \$13.00   | Costa Rica  |
| Piña           | Caja 1 Layer                 |                     | \$10.00   | \$11.00   | Costa Rica  |
| Piña           | Caja 1 Layer                 |                     | \$11.00   | \$12.00   | México      |
| Piña           | Caja 1 Layer                 |                     | \$8.00  | \$12.00   | México      |
| Piña           | Caja 1 Layer                 |                     | \$8.00  | \$12.00   | México      |
| Piña           | Caja 1 Layer                 | Baby Type           | \$26.00   | \$26.00   | Sudáfrica   |
| Piña           | Caja 1 Layer                 | Baby Type           | \$26.00   | \$26.00   | Sudáfrica   |
| Plátano        | Caja 50 Lb                   |                     | \$26.00   | \$27.00   | Colombia    |
| Plátano        | Caja 50 Lb                   |                     | \$22.00   | \$23.00   | Ecuador     |
| Plátano        | Caja 50 Lb                   |                     | \$26.00   | \$26.00   | El Salvador |
| Plátano        | Caja 50 Lb                   |                     | \$26.00   | \$26.00   | Guatemala   |
| Frambuesa      | Fiats 12 6-Oz Cups With Lids | Red                 | \$16.00   | \$22.00   | California  |
| Frambuesa      | Fiats 12 6-Oz Cups With Lids | Red                 | \$16.00   | \$18.00   | California  |
| Güicoyitos     | 24-26 Lb Containers          | Zucchini            | \$11.00   | \$12.00   | California  |
| Güicoyitos     | 24-26 Lb Containers          | Zucchini            | \$11.00   | \$12.00   | California  |
| Güicoyitos     | 24-26 Lb Containers          | Zucchini            | \$10.00   | \$11.00   | California  |
| Güicoyitos     | 4/7 Bushel Cartons           | Zucchini            | \$11.00   | \$14.00   | California  |
| Güicoyitos     | 4/7 Bushel Cartons           | Zucchini            | \$11.00   | \$14.00   | California  |
| Güicoyitos     | 4/7 Bushel Cartons           | Zucchini            | \$10.00   | \$13.00   | California  |
| Güicoyitos     | 24-26 Lb Containers          | Yellow Straightneck | \$12.00   | \$13.00   | California  |
| Güicoyitos     | 24-26 Lb Containers          | Yellow Straightneck | \$12.00   | \$13.00   | California  |
| Güicoyitos     | 24-26 Lb Containers          | Yellow Straightneck | \$11.00   | \$12.00   | California  |
| Güicoyitos     | 4/7 Bushel Cartons           | Yellow Straightneck | \$12.00   | \$14.00   | California  |
| Güicoyitos     | 4/7 Bushel Cartons           | Yellow Straightneck | \$12.00   | \$14.00   | California  |
| Güicoyitos     | 4/7 Bushel Cartons           | Yellow Straightneck | \$11.00   | \$13.00   | California  |
| Güicoyitos     | 24-26 Lb Containers          | Grey                | \$10.00   | \$11.00   | California  |
| Güicoyitos     | 24-26 Lb Containers          | Grey                | \$10.00   | \$11.00   | California  |

Fuente: Realizado con datos del Departamento de Agricultura de los Estados Unidos –USDA–





| PRODUCTO        | UNIDAD                         | VARIEDAD                       | PRECIO MINIMO (SEMANA DEL 29 DE MAYO AL 4 DE JUNIO) | PRECIO MAXIMO (SEMANA DEL 29 DE MAYO AL 4 DE JUNIO) | ORIGEN     |
|-----------------|--------------------------------|--------------------------------|---|---|------------|
| Güicoyitos      | 24-26 Lb Containers            | Grey                           | \$9.00  | \$10.00   | California |
| Güicoyitos      | 4/7 Bushel Cartons             | Grey                           | \$10.00   | \$11.00   | California |
| Güicoyitos      | 4/7 Bushel Cartons             | Grey                           | \$10.00   | \$11.00   | California |
| Güicoyitos      | 4/7 Bushel Cartons             | Grey                           | \$9.00  | \$10.00   | California |
| Güicoyitos      | Caja Bushel                    | Acorn                          | \$14.00   | \$15.00   | California |
| Güicoyitos      | Caja Bushel                    | Acorn                          | \$17.00   | \$18.00   | California |
| Güicoyitos      | Caja Bushel                    | Acorn                          | \$14.00   | \$15.00   | México     |
| Güicoyitos      | Caja Bushel                    | Acorn                          | \$16.00   | \$18.00   | México     |
| Güicoyitos      | Caja Bushel                    | Butternut                      | \$15.00   | \$16.00   | California |
| Güicoyitos      | Caja Bushel                    | Butternut                      | \$12.00   | \$13.00   | California |
| Güicoyitos      | Caja Bushel                    | Butternut                      | \$21.00   | \$25.00   | México     |
| Güicoyitos      | Caja Bushel                    | Butternut                      | \$24.00   | \$25.00   | México     |
| Güicoyitos      | Caja Bushel                    | Kabocha                        | \$14.00   | \$15.00   | California |
| Güicoyitos      | Caja Bushel                    | Kabocha                        | \$14.00   | \$15.00   | California |
| Güicoyitos      | Caja Bushel                    | Kabocha                        | \$12.00   | \$15.00   | México     |
| Güicoyitos      | Caja Bushel                    | Kabocha                        | \$12.00   | \$15.00   | México     |
| Güicoyitos      | Caja Bushel                    | Spaghetti                      | \$12.00   | \$15.00   | México     |
| Güicoyitos      | Caja Bushel                    | Spaghetti                      | \$12.00   | \$15.00   | México     |
| Tomates         | Caja 25 Lb Loose               | Mature Greens                  | \$10.00   | \$10.00   | Florida    |
| Tomates         | Caja 25 Lb Loose               | Vine Ripes                     | \$11.00   | \$12.00   | México     |
| Tomates         | 5 Kg/11 Lb Flats               | Vine Ripes                     | \$24.00   | \$24.00   | California |
| Tomates         | 5 Kg/11 Lb Flats               | Vine Ripes                     | \$24.00   | \$24.00   | California |
| Tomates         | 5 Kg/11 Lb Flats               | Vine Ripes                     | \$5.00  | \$5.50  | California |
| Tomates         | 5 Kg/11 Lb Flats               | Vine Ripes                     | \$9.00  | \$9.50  | México     |
| Tomates         | Flats 2 Layer                  | Vine Ripes                     | \$14.00   | \$15.00   | México     |
| Tomates         | Flats 2 Layer                  | Vine Ripes                     | \$12.00   | \$13.00   | México     |
| Tomates         | Flats 2 Layer                  | Vine Ripes                     | \$14.00   | \$15.00   | México     |
| Tomates         | Flats 2 Layer                  | Vine Ripes                     | \$12.00   | \$13.00   | México     |
| Tomates         | Flats 2 Layer                  | Vine Ripes                     | \$12.00   | \$13.00   | México     |
| Tomates         | Flats 2 Layer                  | Vine Ripes                     | \$10.00   | \$11.00   | México     |
| Tomates         | Flats 2 Layer                  | Vine Ripes                     | \$10.00   | \$11.00   | México     |
| Tomates         | Flats 2 Layer                  | Vine Ripes                     | \$10.00   | \$10.50   | México     |
| Tomates         | Caja 10 Lb                     | Vine Ripe - Heirloom Varieties | \$15.00   | \$15.00   | México     |
| Tomates, Cherry | Flats 12 1-Pt Baskets          | Red                            | \$12.00   | \$13.00   | México     |
| Tomates, Cherry | Flats 12 1-Pt Baskets          | Red                            | \$13.00   | \$16.00   | México     |
| Tomates, Cherry | Flats 12 1/2-Pt Cups Whit Lids | Pear Type                      | \$26.00   | \$26.00   | México     |
| Tomates, Cherry | Flats 12 1/2-Pt Cups Whit Lids | Pear Type                      | \$25.00   | \$25.00   | México     |

Fuente: Realizado con datos del Departamento de Agricultura de los Estados Unidos –USDA-



## Toronto, Canadá

| PRODUCTO       | UNIDAD             | VARIEDAD         | PRECIO MINIMO (SEMANA DEL 29 DE MAYO AL 4 DE JUNIO) | PRECIO MAXIMO (SEMANA DEL 29 DE MAYO AL 4 DE JUNIO) | ORIGEN         |
|----------------|--------------------|------------------|---|---|----------------|
| Aguacate       | Caja 2 Layer       | Hass             | \$36.41   | \$44.68   | México         |
| Aguacate       | Caja 2 Layer       | Hass             | \$36.41   | \$36.41   | México         |
| Aguacate       | Caja 1 Layer       | Hass             | \$14.48   | \$19.86   | México         |
| Aguacate       | Caja 1 Layer       | Hass             | \$13.24   | \$19.86   | México         |
| Aguacate       | Caja 1 Layer       | Hass             | \$14.07   | \$17.38   | México         |
| Aguacate       | Caja 1 Layer       | Hass             | \$23.17   | \$26.48   | México         |
| Aguacate       | Caja 1 Layer       | Hass             | \$23.17   | \$26.48   | México         |
| Banano         | Caja 40 Lb         |                  | \$16.55   | \$21.10   | Costa Rica     |
| Banano         | Caja 40 Lb         |                  | \$23.99   | \$27.30   | Costa Rica     |
| Banano         | Caja 15 Lb         | Baby             | \$14.07   | \$15.72   | Ecuador        |
| Banano         | Caja 20 Lb         | Red              | \$14.48   | \$14.89   | Ecuador        |
| Brócoli        | Caja               |                  | \$25.65   | \$29.79   | California     |
| Brócoli        | Caja               |                  | \$39.72   | \$57.09   | California     |
| Brócoli        | Caja 20 Lb Loose   | Crown Cut        | \$14.89   | \$19.86   | México         |
| Brócoli        | Caja 20 Lb Loose   | Crown Cut        | \$14.89   | \$21.51   | Estados Unidos |
| Brócoli        | Caja               | Baby Hybrid Type | \$30.61   | \$32.48   | Estados Unidos |
| Melón          | 1/2 Caja           |                  | \$14.89   | \$20.69   | Guatemala      |
| Melón          | 1/2 Caja           |                  | \$17.79   | \$19.03   | Guatemala      |
| Melón          | 1/2 Caja           |                  | \$18.20   | \$20.69   | Guatemala      |
| Melón          | 1/2 Caja           |                  | \$19.44   | \$20.69   | Guatemala      |
| Papaya         | 30 Bl Cartons      | Maradol Type     | \$26.48   | \$26.48   | México         |
| Arveja         | 1 1 /9 Caja Bushel | English          | \$45.09   | \$49.64   | Estados Unidos |
| Arveja         | Caja 10 Lb         | Sugar Snap Peas  | \$13.65   | \$13.65   | Guatemala      |
| Arveja         | Caja 10 Lb         | Snow Peas        | \$16.55   | \$16.55   | China          |
| Arveja         | Caja 10 Lb         | Snow Peas        | \$12.41   | \$12.41   | Guatemala      |
| Chile Pimiento | 1 1 /9 Caja Bushel | Green            | \$29.79   | \$29.79   | Estados Unidos |
| Chile Pimiento | Caja 25 Lb         | Green            | \$22.34   | \$23.17   | Florida        |
| Chile Pimiento | Caja 25 Lb         | Red              | \$24.82   | \$26.48   | México         |
| Chile Pimiento | Cajas 5kg/11lb     | Red              | \$12.41   | \$18.20   | Canadá         |
| Chile Pimiento | Cajas 5kg/11lb     | Red              | \$28.13   | \$34.75   | Canadá         |
| Chile Pimiento | Caja 25 Lb         | Yellow           | \$23.99   | \$23.99   | México         |
| Chile Pimiento | Cajas 5kg/11lb     | Yellow           | \$12.41   | \$19.03   | Canadá         |
| Chile Pimiento | Cajas 5kg/11lb     | Yellow           | \$28.13   | \$34.75   | Canadá         |
| Chile Pimiento | Caja 25 Lb         | Orange           | \$28.13   | \$28.13   | México         |
| Chile Pimiento | Cajas 5kg/11lb     | Orange           | \$12.41   | \$19.86   | Canadá         |

Fuente: Realizado con datos del Departamento de Agricultura de los Estados Unidos -USDA-



| PRODUCTO        | UNIDAD                       | VARIEDAD            | PRECIO MINIMO (SEMANA DEL 29 DE MAYO AL 4 DE JUNIO) | PRECIO MAXIMO (SEMANA DEL 29 DE MAYO AL 4 DE JUNIO) | ORIGEN         |
|-----------------|------------------------------|---------------------|---|---|----------------|
| Chile Pimiento  | Cajas 5kg/11lb               | Orange              | \$28.13   | \$34.75   | Canadá         |
| Piña            | Caja                         |                     | \$12.41   | \$16.55   | Costa Rica     |
| Piña            | Caja                         |                     | \$15.89   | \$19.86   | Costa Rica     |
| Piña            | Caja                         |                     | \$14.07   | \$16.55   | Costa Rica     |
| Plátano         | Caja 50 Lb                   |                     | \$24.41   | \$29.79   | Colombia       |
| Frambuesa       | Fiats 12 6-Oz Cups With Lids | Red                 | \$24.41   | \$29.79   | California     |
| Frambuesa       | Fiats 12 6-Oz Cups With Lids | Red                 | \$53.78   | \$53.78   | California     |
| Güicoyitos      | 25 Lb Containers             | Zucchini            | \$11.58   | \$15.72   | México         |
| Güicoyitos      | 25 Lb Containers             | Zucchini            | \$9.10  | \$9.10  | México         |
| Güicoyitos      | 25 Lb Containers             | Zucchini            | \$14.89   | \$16.55   | Estados Unidos |
| Güicoyitos      | Caja 20 Lb                   | Yellow Straightneck | \$20.69   | \$23.17   | México         |
| Güicoyitos      | 25 Lb Containers             | Grey                | \$16.55   | \$23.17   | México         |
| Güicoyitos      | 1 1 /9 Caja Bushel           | Acorn               | \$30.61   | \$32.27   | México         |
| Güicoyitos      | Caja 35-40 Lb                | Acorn               | \$23.37   | \$23.37   | Estados Unidos |
| Güicoyitos      | Caja 35-40 Lb                | Buttercup           | \$20.27   | \$23.99   | Estados Unidos |
| Güicoyitos      | Caja 35-40 Lb                | Butternut           | \$28.13   | \$28.13   | Argentina      |
| Güicoyitos      | Caja 35-40 Lb                | Spaghetti           | \$18.20   | \$27.92   | Estados Unidos |
| Tomates         | 15 Lb Flats                  | Vine Ripes          | \$7.45  | \$8.27  | Canadá         |
| Tomates         | 15 Lb Flats                  | Vine Ripes          | \$7.45  | \$8.27  | Canadá         |
| Tomates         | 15 Lb Flats                  | Vine Ripes          | \$8.27  | \$13.65   | Canadá         |
| Tomates         | 15 Lb Flats                  | Vine Ripes          | \$28.13   | \$31.44   | Canadá         |
| Tomates         | Caja 25 Lb Loose             | Vine Ripes          | \$19.86   | \$20.69   | Estados Unidos |
| Tomates         | Caja 25 Lb Loose             | Vine Ripes          | \$19.03   | \$19.86   | Estados Unidos |
| Tomates         | Caja 25 Lb Loose             | Vine Ripes          | \$16.13   | \$19.03   | Estados Unidos |
| Tomates         | 5 Kg/11 Lb Flats             | Vine Ripes          | \$6.62  | \$8.27  | Canadá         |
| Tomates         | 5 Kg/11 Lb Flats             | Vine Ripes          | \$10.76   | \$14.89   | México         |
| Tomates         | 5 Kg/11 Lb Flats             | Vine Ripes          | \$12.41   | \$16.55   | México         |
| Tomates         | 5 Kg/11 Lb Flats             | Vine Ripes          | \$31.44   | \$31.44   | Canadá         |
| Tomates, Cherry | Flats 12 1-Pt Baskets        | Red                 | \$11.58   | \$12.41   | Estados Unidos |

Fuente: Realizado con datos del Departamento de Agricultura de los Estados Unidos –USDA–



## México, Distrito Federal, Central de Abastos

| PRODUCTO       | UNIDAD               | VARIEDAD        | PRECIO MINIMO<br>(SEMANA DEL 29 DE MAYO AL 4 DE JUNIO) | PRECIO MAXIMO<br>(SEMANA DEL 29 DE MAYO AL 4 DE JUNIO) | ORIGEN     |
|----------------|----------------------|-----------------|--|--|------------|
| Aguacate       | 10 Kg Containers     | Hass            | \$15.02  | \$18.94  | Michoacán  |
| Banano         | 18 Kg Cartons        | Chiapas         | \$7.18   | \$8.49   | Chiapas    |
| Banano         | 18 Kg Cartons        | Tabasco         | \$7.18   | \$8.49   | Tabasco    |
| Banano         | 18 Kg Cartons        | Dominico        | \$15.02  | \$16.33  | Chiapas    |
| Brócoli        | Cartons/Crates       |                 | \$0.65   | \$0.85   | Puebla     |
| Melón          | 38 Kg Cartons/Crates |                 | \$17.63  | \$20.24  | Coahuila   |
| Melón          | 38 Kg Cartons/Crates |                 | \$16.33  | \$17.63  | Coahuila   |
| Papaya         | Caja                 | Maradol Type    | \$0.46   | \$0.59   | Oaxaca     |
| Chile Pimiento | 12 Kg Containers     | Green           | \$13.06  | \$15.02  | Guanajuato |
| Piña           | Caja                 |                 | \$1.04   | \$1.11   | Veracruz   |
| Piña           | Caja                 |                 | \$0.72   | \$0.78   | Veracruz   |
| Plátano        | Caja                 | Green           | \$0.39   | \$0.52   | Chiapas    |
| Güicoyitos     | 25 Kg Cartons        | Zucchini        | \$5.22   | \$9.80   | Hidalgo    |
| Tomates        | Flats                | Immature Greens | \$0.46   | \$0.56   | Zacatecas  |
| Tomates        | 10 Kg Cartons        | Vine Ripes      | \$7.18   | \$11.75  | Puebla     |

Fuente: Realizado con datos del Departamento de Agricultura de los Estados Unidos –USDA–

## París, Francia, Unión Europea

| PRODUCTO       | UNIDAD            | VARIEDAD        | PRECIO MINIMO<br>(SEMANA DEL 29 DE MAYO AL 4 DE JUNIO) | PRECIO MAXIMO<br>(SEMANA DEL 29 DE MAYO AL 4 DE JUNIO) | ORIGEN            |
|----------------|-------------------|-----------------|--|--|-------------------|
| Aguacate       | Caja              | Hass            | \$15.77  | \$16.97  | Perú              |
| Aguacate       | Caja              | Hass            | \$14.78  | \$16.31  | Perú              |
| Brócoli        | Caja              |                 | \$1.25   | \$1.64   | España            |
| Arveja         | 2 kg containers   | Sugar Snap Peas | \$3.07   | \$3.50   | Francia           |
| Arveja         | 2 kg containers   | Sugar Snap Peas | \$2.72   | \$3.48   | España            |
| Chile Pimiento | Cajas 5 kg        | Green           | \$2.08   | \$2.50   | Bélgica           |
| Chile Pimiento | Cajas 5 kg        | Green           | \$1.96   | \$2.41   | España            |
| Chile Pimiento | Cajas 5 kg        | Red             | \$2.07   | \$2.41   | Bélgica           |
| Chile Pimiento | Cajas 5 kg        | Red             | \$2.07   | \$2.41   | España            |
| Piña           | Caja 1 Layer      |                 | \$1.09   | \$1.20   | Costa Rica        |
| Piña           | Caja 1 Layer      |                 | \$1.09   | \$1.20   | Costa de Marfil   |
| Piña           | Caja 1 Layer      |                 | \$2.28   | \$2.52   | África Occidental |
| Frambuesa      | 125 Gm Containers | Red             | \$9.85   | \$14.14  | España            |
| Güicoyitos     | Caja              | Zucchini        | \$0.77   | \$0.92   | Francia           |
| Güicoyitos     | Caja              | Round Zucchini  | \$1.20   | \$1.37   | España            |
| Tomates        |                   | Vine Ripes      | \$0.99   | \$1.14   | Bélgica           |
| Tomates        |                   | Vine Ripes      | \$0.99   | \$1.14   | Bélgica           |

Fuente: Realizado con datos del Departamento de Agricultura de los Estados Unidos –USDA–



**Precios de las principales ornamentales de Guatemala  
en mercados internacionales y origen de las compras**

**Boston, Estados Unidos**

| PRODUCTO                        | UNIDAD   | VARIEDAD                   | PRECIO<br>MINIMO<br>(SEMANA<br>DEL 29 DE<br>MAYO AL 4<br>DE JUNIO) | PRECIO<br>MAXIMO<br>(SEMANA<br>DEL 29 DE<br>MAYO AL 4<br>DE JUNIO) | ORIGEN       |
|---------------------------------|----------|----------------------------|--|--|--------------|
| Ave Del Paraíso<br>(Strelitzia) | Ramo 5s  |                            | \$12.50  | \$12.50  | California   |
| Claveles                        | Vástago  |                            | \$0.38   | \$0.38   | Colombia     |
| Claveles                        | Vástago  |                            | \$0.45   | \$0.45   | Colombia     |
| Claveles Miniatura              | Ramo     |                            | \$5.50   | \$5.50   | Colombia     |
| Claveles Miniatura              | Ramo     |                            | \$5.50   | \$5.50   | Colombia     |
| Claveles Miniatura              | Ramo     | Assorted Colors            | \$3.50   | \$4.50   | Colombia     |
| Crisantemos                     | Vástago  | Standard                   | \$1.10   | \$1.25   | Ecuador      |
| Crisantemos                     | Ramo 10s | Disbud                     | \$7.50   | \$7.50   | Colombia     |
| Crisantemos                     | Ramo 10s | Disbud                     | \$6.50   | \$7.50   | Colombia     |
| Gerbera                         | Vástago  | Standard Type              | \$1.10   | \$1.10   | California   |
| Gerbera                         | Vástago  | Standard Type              | \$1.00   | \$1.50   | Canadá       |
| Gerbera                         | Vástago  | Miniature Type             | \$0.65   | \$0.85   | Canadá       |
| Gerbera                         | Vástago  | Miniature Type             | \$1.50   | \$1.50   | Países Bajos |
| Gladiola                        | Ramo     | Standard Type              | \$13.50  | \$13.50  | California   |
| Lirios                          | Ramo     | Asiatic Type               | \$15.00  | \$15.00  | California   |
| Lirios                          | Ramo     | Asiatic Type               | \$12.00  | \$12.00  | California   |
| Lirios                          | Ramo     | Asiatic Type               | \$18.50  | \$18.50  | Canadá       |
| Lirios                          | Ramo     | Asiatic Type               | \$15.00  | \$15.00  | Costa Rica   |
| Lirios                          | Ramo     | Asiatic Type               | \$12.00  | \$12.00  | Costa Rica   |
| Lirios                          | Ramo 10s | Oriental Type              | \$20.00  | \$22.00  | Canadá       |
| Lirios                          | Ramo 10s | Oriental Type              | \$22.00  | \$22.00  | Costa Rica   |
| Lirios                          | Ramo 10s | Oriental Type              | \$25.00  | \$29.90  | Canadá       |
| Lirios                          | Ramo 10s | Oriental Type              | \$20.00  | \$20.00  | Ecuador      |
| Lirios                          | Ramo 10s | Oriental Type              | \$20.00  | \$22.00  | Canadá       |
| Lirios                          | Ramo 10s | Oriental Type              | \$22.00  | \$22.00  | Costa Rica   |
| Lirios                          | Ramo 10s | Oriental Type              | \$25.00  | \$29.90  | Canadá       |
| Lirios                          | Ramo 10s | Oriental Type              | \$20.00  | \$20.00  | Ecuador      |
| Lirios                          | Ramo 10s | Oriental Type              | \$36.00  | \$36.00  | Países Bajos |
| Lirios                          | Ramo 10s | Oriental Type              | \$20.00  | \$22.50  | California   |
| Lirios                          | Ramo     | Asiatic/Longiflorum Hybrid | \$14.00  | \$14.00  | California   |

Fuente: Realizado con datos del Departamento de Agricultura de los Estados Unidos –USDA–





| PRODUCTO             | UNIDAD   | VARIEDAD                   | PRECIO MINIMO (SEMANA DEL 29 DE MAYO AL 4 DE JUNIO) | PRECIO MAXIMO (SEMANA DEL 29 DE MAYO AL 4 DE JUNIO) | ORIGEN     |
|----------------------|----------|----------------------------|---|---|------------|
| Lirios               | Ramo     | Asiatic/Longiflorum Hybrid | \$14.00   | \$15.00   | Costa Rica |
| Rosa, Garden Hybrids | Vástago  |                            | \$2.25  | \$4.00  | California |
| Rosa, Garden Hybrids | Vástago  |                            | \$2.25  | \$4.00  | Ecuador    |
| Rosa, Hybrid Tea     | Vástago  | Assorted Colors            | \$1.10  | \$1.10  | Ecuador    |
| Rosa, Hybrid Tea     | Vástago  | Assorted Colors            | \$0.95  | \$1.00  | Ecuador    |
| Rosa, Hybrid Tea     | Vástago  | Assorted Colors            | \$0.65  | \$0.85  | Ecuador    |
| Rosa, Hybrid Tea     | Vástago  | Assorted Colors            | \$0.60  | \$0.60  | Ethiopia   |
| Rosa, Hybrid Tea     | Vástago  | Assorted Colors            | \$0.50  | \$0.50  | Ethiopia   |
| Rosa, Hybrid Tea     | Vástago  | Assorted Colors            | \$0.40  | \$0.40  | Ethiopia   |
| Rosa, Spray Type     | Ramo 10s | Assorted Colors            | \$15.00   | \$15.00   | Ecuador    |
| Rosa, Spray Type     | Ramo 10s | Assorted Colors            | \$10.00   | \$10.00   | Ecuador    |
| Rosa, Spray Type     | Ramo 10s | White Varieties            | \$13.50   | \$13.50   | Ecuador    |
| Rosa, Spray Type     | Ramo 10s | Pink Varieties             | \$13.50   | \$13.50   | Ecuador    |

Fuente: Realizado con datos del Departamento de Agricultura de los Estados Unidos –USDA–