

# Comportamiento de precios

Principales productos  
agropecuarios

Año **2016**

Semana:  
del 09 al 14 de  
Septiembre

## Contenido

<i>Presentación</i> .....	3
<i>Resumen de precios nacionales</i> .....	4
<i>Granos básicos</i> .....	6
<i>Cuadro 1. Precio promedio semanal</i> .....	6
<i>Tabla 1. Precios diarios, pagados al mayorista en el mercado La Terminal</i> .....	7
<i>Hortalizas</i> .....	8
<i>Cuadro 1. Precio promedio semanal</i> .....	8
<i>Tabla 1. Precios diarios, pagados al mayorista en el mercado La Terminal</i> .....	10
<i>Frutas</i> .....	11
<i>Cuadro 1. Precio promedio semanal</i> .....	11
<i>Tabla 1. Precios diarios, pagados al mayorista en el mercado La Terminal</i> .....	13
<i>Productos de origen animal</i> .....	14
<i>Cuadro 1. Precio promedio semanal</i> .....	14
<i>Tabla 1. Precios diarios, pagados al mayorista en el mercado La Terminal</i> .....	15
<i>Hidrobiológicos</i> .....	16
<i>Tabla 1. Precios diarios, pagados al mayorista en el mercado La Terminal</i> .....	16
<i>Flores</i> .....	17
<i>Tabla 1. Precios diarios, pagados al consumidor en el mercado La Terminal</i> .....	17
<i>Abarrotes</i> .....	17
<i>Tabla 1. Precios diarios, pagados al mayorista en el mercado La Terminal</i> .....	17
<i>Tabla 2. Precios diarios, pagados por el consumidor en el mercado La Terminal</i> .....	18
<i>Precios internacionales</i> .....	19
<i>Maíz</i> .....	19
<i>Cuadro 1. Precios a futuro de maíz</i> .....	19
<i>Cuadro 2. Precios de contado de maíz</i> .....	20
<i>Soya</i> .....	20
<i>Cuadro 1. Precios a futuro de frijol soya</i> .....	21
<i>Cuadro 2. Precios de contado de frijol soya</i> .....	21
<i>Arroz</i> .....	22
<i>Precios del arroz</i> .....	22
<i>Gráfico 1 Comportamiento contrato diciembre-16</i> .....	22
<i>Cuadro 1. Precios a futuro de arroz</i> .....	22

<i>Trigo</i> .....	23
<i>Cuadro 1. Precios a futuro de trigo</i> .....	23
<i>Cuadro 2. Precios de contado de trigo</i> .....	24
<i>Café</i> .....	24
<i>Cuadro 1. Precios a futuro de café</i> .....	25
<i>Cuadro 2. Precios de contado de café</i> .....	26
<i>Azúcar</i> .....	26
<i>Cuadro 1. Precios a futuro de azúcar 11</i> .....	27
<i>Cuadro 2. Precios a futuro de azúcar 16</i> .....	28
<i>Cacao</i> .....	28
<i>Cuadro 1. Precios a futuro de cacao</i> .....	28
<i>Precio internacional del cacao</i> .....	29
<i>Gráfico 1 Comportamiento contrato diciembre -16</i> .....	29
<i>Precios de hortalizas y frutas de Guatemala</i> .....	30
<i>en mercados internacionales y origen de compra</i> .....	30
<i>Miami, Estados Unidos</i> .....	30
<i>Los Ángeles, Estados Unidos</i> .....	32
<i>Toronto, Canadá</i> .....	35
<i>México, Distrito Federal, Central de Abastos</i> .....	37
<i>Paris, Francia, Unión Europea</i> .....	37
<i>Precios de los principales ornamentales de exportación de Guatemala en los diferentes mercados internacionales y origen de las compras</i> .....	38
<i>Boston, Estados Unidos</i> .....	38

## Presentación

Este informe semanal consolida el reporte de los precios promedio o moda diarios de productos agropecuarios, y granos básicos, pagados al mayorista, y las variaciones promedio con respecto a la semana anterior. Los datos son obtenidos de una muestra de cuatro informantes, como mínimo.

Los técnicos de investigación de mercados, de Diplan, utilizan la encuesta como método de recolección de información, para ello visitan diferentes mercados capitalinos los días de abastecimiento. Los productos han sido seleccionados desde la perspectiva de su importancia en la canasta básica, y se incluyen los granos básicos por ser esenciales en la seguridad alimentaria. Asimismo, se presentan las observaciones técnicas derivadas de los resultados reflejados en las encuestas.

En cuanto a los precios internacionales, se toman como referencia los reportes de analistas, corredores de futuros o agencias reguladoras, como Price Futures Group, Organización Internacional del Café, Green Pool, Commodity Futures Trading Commission –CFTC–, Agencia de Servicios a la Comercialización y Desarrollo de Mercados Agropecuarios –Aserca– o los publicados por agencias internacionales de noticias.

## Resumen de precios nacionales

**Tabla 1. Productos que presentaron variaciones significativas en los precios al mayorista, en el mercado La Terminal**

(Semana del 09 al 14 de septiembre del 2016)

Producto	Precios de la semana actual (quetzales)		Precio promedio semanal (quetzales)		Diferencia (Q) semana actual - anterior	Situación de la oferta	Causas que influyeron en la variación del precio
	Mín.	Máx.	Anterior	Actual			
*Maíz blanco, de primera (quintal)	137.75	141.00	142.20	<b>137.75</b>	-4.45	Creciente	Aumento de oferta. Este comportamiento es estacional y se deriva del establecimiento de un ciclo alto de cosecha en las áreas productoras de La Nueva Concepción (Escuintla), La Máquina (Suchitepéquez), Chiquimulilla (Santa Rosa), Playitas (Chisec, Alta Verapaz), San Luis (Petén) y otras del departamento de Retalhuleu.
* Frijol negro, de primera (quintal)	433.75	435.00	435.00	<b>433.75</b>	-1.25	Normal	Abastecimiento normal. Este comportamiento es estacional y obedece según los mayoristas, al ingreso de mayores cantidades del grano, producto del establecimiento de la primera cosecha en los departamentos de Jutiapa, Jalapa y Santa Rosa. Asimismo, al inicio de la cosecha de Petén.
Frijol rojo (quintal)	442.50	445.00	445.00	<b>442.50</b>	-2.50	Normal	Abastecimiento normal. Según los mayoristas, este comportamiento obedece al inicio del ciclo alto de cosecha en las zonas productoras de la región oriental.
Aguacate criollo grande (ciento)	225.00	250.00	250.00	<b>225.00</b>	-25.00	Creciente	Aumento de abastecimiento de las áreas productoras del departamento de Sololá, que está respaldado por los departamentos de Sacatepéquez, y Peten, de variedades mejoradas.
Piña mediana de primera (ciento)	400.00	400.00	383.33	<b>400.00</b>	16.67	Decreciente	Reducción del abastecimiento de las zonas productoras de El Jocotillo (Guatemala) y Cuilapa (Santa Rosa) por encontrarse en una fase media de cosecha.
Papaya Tainung mediana de primera Caja de 40 lb (12 a 13 U.)	85.00	85.00	73.33	<b>85.00</b>	11.67	Decreciente	El abastecimiento de las zonas productoras del norte (Petén), costa sur y oriente del país, ha disminuido. Según los mayoristas, el alza en el precio también se debe al aumento de la demanda.
Sandía redonda mediana (ciento)	1,000.00	1,000.00	900.00	<b>1,000.00</b>	100.00	Decreciente	Disminución de oferta. Las zonas productoras de la costa sur dejaron de abastecer al mercado por la finalización de la cosecha. Según los mayoristas, está ingresando producto de origen hondureño, a mayor precio.

\*Aunque no presentan variación significativa, se incluyen por su importancia en la seguridad alimentaria de la población guatemalteca

ALZA	BAJA	ESTABLE
------	------	---------

## Resumen de precios internacionales

El comportamiento de precios futuros de los principales productos agrícolas, durante esta semana, se describe a continuación:

### **MAÍZ: Durante la semana el comportamiento fue mixto con tendencia a la baja.**

- La baja: Debido a que la reducción en las perspectivas de producción de maíz en los Estados Unidos fue menor de lo esperado por el mercado.
- El alza: Debido a las compras de oportunidad por parte de los inversionistas, antes de la publicación del reporte de USDA el día 12.

### **SOYA: Durante la semana el comportamiento mixto con tendencia a la baja.**

- La baja: Debido a las altas proyecciones de cosecha, como del dólar fortalecido además de que el petróleo no encuentra sustento.
- El alza: Debido a buena demanda y ajuste de posiciones previo al informe del USDA.

Según la AFP, Bill Nelson de Doane Advisory Services dijo: “La principal estimación del departamento de Agricultura es la de que la cosecha estadounidense de soja será excepcional, tanto en cantidad como en calidad”.

### **TRIGO: Durante la semana el comportamiento fue bajista.**

- La baja: Debido a abundantes ofertas del mercado global, contagio del maíz y la soya como también por abultados stocks.
- El alza: Debido a operaciones técnicas y el recorte en los stocks en el informe del USDA.

Según la AFP, El informe estadounidense dijo que “las estimaciones de oferta y demanda en Estados Unidos son estables para el período 2016/2017. Añade que la producción está subiendo en India, Kazajistán, Australia, Brasil y Canadá pero indicó que eso se compensa con reducciones en las cosechas europeas y de China”.

### **CAFÉ: El comportamiento durante la semana fue bajista.**

- La Baja: debido a altos inventarios del grano en países consumidores.

Según Agrimoney, el analista de Soci t  G n rale Rajesh Singla, dijo: “A pesar de que los niveles de inventario en los pa ses productores est n cerca de m nimos a niveles hist ricos, los niveles de inventario en los pa ses consumidores son lo suficientemente alto como para deprimir los precios”.





### **AZ CAR: Durante la semana el comportamiento alcista.**

- El Alza: debido a la fortaleza de los mercados de materia primas.
- La Baja: Debido al informe de d ficit de producci n de la Organizaci n Internacional del Az car.

Seg n Jornalcana, la Asociaci n Ukrugar de Ucrania, inform : “Las exportaciones de agosto 2016 ascendieron a 32,9 mil toneladas, un 17.9% m s que en julio del mismo a o. Al mismo tiempo, se realizaron las primeras entregas de Az car a los pa ses del Sudeste Asi tico”.


## Granos básicos

### Cuadro 1. Precio promedio semanal

Maíz blanco (quintal)	Precio promedio (quetzales)		Variación	
	Anterior	Actual	Absoluta (Q)	Relativa (%)
	142.20	137.75	-4.45	-3.13%
	<b>Precio en relación con la semana anterior:</b> A la baja			
	<b>Situación de la oferta:</b> Creciente.			
	<b>Causas:</b> Aumento de oferta. Este comportamiento es estacional y se deriva del establecimiento de un ciclo alto de cosecha en las áreas productoras de La Nueva Concepción (Escuintla), La Máquina (Suchitepéquez), Chiquimulilla (Santa Rosa), Playitas (Chisec, Alta Verapaz), San Luis (Petén) y otras del departamento de Retalhuleu.			
	<b>Tendencia para la próxima semana:</b> Por estacionalidad, se espera aumento de oferta y baja en el precio.			
Frijol negro (quintal)	Anterior	Actual	Absoluta (Q)	Relativa (%)
	435.00	433.75	-1.25	-0.29%
	<b>Precio en relación con la semana anterior:</b> Estable			
	<b>Situación de la oferta:</b> Normal			
	<b>Causas:</b> Abastecimiento normal. Este comportamiento es estacional y obedece según los mayoristas, al ingreso de mayores cantidades del grano, producto del establecimiento de la primera cosecha en los departamentos de Jutiapa, Jalapa y Santa Rosa. Asimismo, al inicio de la cosecha de Petén.			
	<b>Tendencia para la próxima semana:</b> Por estacionalidad, se espera un incremento de oferta y baja en el precio.			
Frijol rojo, de primera (quintal)	Anterior	Actual	Absoluta (Q)	Relativa (%)
	445.00	442.50	-2.50	-0.56%
	<b>Precio en relación con la semana anterior:</b> Estable			
	<b>Situación de la oferta:</b> Normal			
	<b>Causas:</b> Abastecimiento normal. Según los mayoristas, este comportamiento obedece al inicio del ciclo alto de cosecha en las zonas productoras de la región oriental.			
	<b>Tendencia para la próxima semana:</b> Se espera aumento de oferta por estacionalidad y precios a la baja.			
Arroz oro (quintal)	Anterior	Actual	Absoluta (Q)	Relativa (%)
	275.00	275.00	0.00	0.00%
	<b>Precio en relación con la semana anterior:</b> Estable			
	<b>Situación de la oferta:</b> Normal			
	<b>Causas:</b> Abastecimiento normal. La estabilidad del precio de arroz se mantiene, debido a que existen suficientes volúmenes almacenados de granza nacional e importada en los beneficios.			
	<b>Tendencia para la próxima semana:</b> Se espera oferta sin variaciones y precio estable.			

...continuación

## Cuadro 1. Precio promedio semanal

Sorgo (quintal)	Anterior	Actual	Absoluta (Q)	Relativa (%)
	150.00	150.00	0.00	0.00%
	<b>Precio en relación con la semana anterior:</b> Estable			
	<b>Situación de la oferta:</b> Escasa			
	<b>Causas:</b> Oferta escasa, debido a que no se cuenta con suficientes reservadas almacenadas en los departamentos de Chiquimula y Jutiapa. Los precios durante la semana se mantuvieron estables, pero continúan siendo muy altos en comparación al año anterior.			
	<b>Tendencia para la próxima semana:</b> Se espera oferta y demanda en condiciones similares y precio alto pero estable.			

**Tabla 1. Precios diarios, pagados al mayorista en el mercado  
La Terminal**





Producto	Medida	Precios diarios (quetzales)				Promedio semanal (quetzales)	
		9	12	13	14	09 al 14 sep	02 al 08 sep
Arroz oro, de primera	Quintal	275.00	275.00	275.00	275.00	275.00	275.00
Arroz oro, de segunda	Quintal	260.00	260.00	260.00	260.00	260.00	260.00
Frijol blanco, de primera	Quintal	700.00	700.00	700.00	700.00	700.00	700.00
Frijol blanco, de segunda	Quintal	SO	SO	SO	SO	-	-
Frijol negro, de primera	Quintal	435.00	435.00	432.50	432.50	433.75	435.00
Frijol negro, de primera, origen mexicano	Quintal	415.00	415.00	415.00	415.00	415.00	418.00
Frijol negro, de segunda	Quintal	420.00	420.00	420.00	420.00	420.00	420.00
Frijol rojo, de primera	Quintal	440.00	440.00	445.00	445.00	442.50	445.00
Frijol rojo, de segunda	Quintal	395.00	395.00	400.00	400.00	397.50	384.70
Maíz amarillo, de primera	Quintal	147.50	147.50	147.50	147.50	147.50	145.00
Maíz amarillo, de primera, origen mexicano	Quintal	140.00	140.00	SO	SO	140.00	140.50
Maíz amarillo, de segunda	Quintal	140.00	140.00	140.00	140.00	140.00	140.00
Maíz blanco, de primera	Quintal	141.00	140.00	135.00	135.00	137.75	142.20
Maíz blanco, de primera, origen mexicano	Quintal	SO	SO	SO	SO	-	140.38
Maíz blanco, de segunda	Quintal	135.00	132.50	130.00	130.00	131.88	137.50

**Fuente:** Investigación primaria de la Dirección de Planeamiento del Ministerio de Agricultura, Ganadería y Alimentación. SO= Sin oferta



## Hortalizas





### Cuadro 1. Precio promedio semanal

Tomate de cocina, mediano, de primera (caja de 45 a 50 lb)	Precio promedio (quetzales)		Variación	
	Anterior	Actual	Absoluta (Q)	Relativa (%)
	68.33	70.00	1.67	2.44%
	<b>Precio en relación con la semana anterior:</b> Al alza			
	<b>Situación de la oferta:</b> Decreciente			
	<b>Causas:</b> Disminución de oferta por aumento de demanda externa, principalmente de El Salvador. Las áreas productoras de los departamentos de Jutiapa, Jalapa, Alta Verapaz y Guatemala se encuentran en la fase media de cosecha.			
	<b>Tendencia para la próxima semana:</b> Se espera disminución de oferta y precios al alza.			
Chile pimiento, mediano, de primera (caja de 100 a 150 unidades)	Anterior	Actual	Absoluta (Q)	Relativa (%)
	38.33	41.67	3.34	8.71%
	<b>Precio en relación con la semana anterior:</b> Al alza			
	<b>Situación de la oferta:</b> Decreciente			
	<b>Causas:</b> Por disminución de oferta y por aumento de demanda externa, además los departamentos de Jutiapa, Jalapa, Chimaltenango y Guatemala se encuentran en la fase media de cosecha.			
	<b>Tendencia para la próxima semana:</b> posiblemente disminuya la oferta y precios al alza			
Cebolla seca, blanca mediana, importada (Quintal)	Anterior	Actual	Absoluta (Q)	Relativa (%)
	240.00	240.00	0.00	0.00%
	<b>Precio en relación con la semana anterior:</b> Estable			
	<b>Situación de la oferta:</b> Normal			
	<b>Causas:</b> Abastecimiento normal de cebolla seca blanca de origen mexicano. En el mercado se cotiza cebolla nacional de segunda a un precio menor, lo que también incide en la estabilidad del precio.			
	<b>Tendencia para la próxima semana:</b> Se mantendrá abastecimiento normal y precios estables.			
Papa Loman lavada, grande, de primera (quintal)	Anterior	Actual	Absoluta (Q)	Relativa (%)
	146.67	140.00	-6.67	-4.55%
	<b>Precio en relación con la semana anterior:</b> A la baja			
	<b>Situación de la oferta:</b> Creciente			
	<b>Causas:</b> Aumento de oferta por disminución de demanda externa. Los productores de los departamentos de Sololá, San Marcos, Quetzaltenango y Guatemala (Palencia) se encuentran en la fase óptima de cosecha. Además ingresó cosecha de la variedad ICTA (papa larga) procedente del departamento de Huehuetenango, a un precio menor.			
	<b>Tendencia para la próxima semana:</b> Se espera aumento de oferta y precios a la baja.			

Fuente: Investigación primaria de la Dirección de Planeamiento del Ministerio de Agricultura, Ganadería y Alimentación.

...continuación

**Cuadro 1. Precio promedio semanal**

Güisquil mediano (ciento)	Precio promedio (quetzales)		Variación	
	Anterior	Actual	Absoluta (Q)	Relativa (%)
	33.33	40.00	6.67	20.01%
	<b>Precio en relación con la semana anterior:</b> Al alza			
	<b>Situación de la oferta:</b> Decreciente			
	<b>Causas:</b> Disminución de oferta por aumento de demanda hacia el mercado externo; Las áreas productoras de los municipios de Cobán (Alta Verapaz) y Palencia (Guatemala), se encuentran en la fase óptima de cosecha.			
	<b>Tendencia para la próxima semana:</b> Se espera disminución de oferta, por estrategia de mercado (al disminuir áreas de cosecha) y precios con tendencia al alza.			
Repollo blanco, mediano, de primera (red de 12-15 unidades)	Anterior	Actual	Absoluta (Q)	Relativa (%)
	20.00	20.00	0.00	0.00%
	<b>Precio en relación con la semana anterior:</b> Estable			
	<b>Situación de la oferta:</b> Normal			
	<b>Causas:</b> Abastecimiento normal debido a que las principales áreas productoras de los departamentos de Quetzaltenango, Chimaltenango, Sololá y Sacatepéquez se encuentran en la fase alta de cosecha.			
	<b>Tendencia para la próxima semana:</b> Se espera aumento de oferta y precios estables			
Coliflor mediana, de primera (red de 12-15 unidades)	Anterior	Actual	Absoluta (Q)	Relativa (%)
	31.67	30.00	-1.67	-5.27%
	<b>Precio en relación con la semana anterior:</b> A la baja			
	<b>Situación de la oferta:</b> Decreciente			
	<b>Causas:</b> Abastecimiento irregular debido a la intensidad de las lluvias. Las principales áreas productoras de los departamentos de Quetzaltenango, Chimaltenango, Sololá y Sacatepéquez se encuentran en la fase alta de cosecha.			
	<b>Tendencia para la próxima semana:</b> Se espera abastecimiento normal y precio estable.			
Zanahoria mediana, de primera, bolsa (5 - 6 docenas)	Anterior	Actual	Absoluta (Q)	Relativa (%)
	33.33	35.00	1.67	5.01%
	<b>Precio en relación con la semana anterior:</b> Al alza			
	<b>Situación de la oferta:</b> Decreciente			
	<b>Causas:</b> Disminución de oferta por aumento de demanda externa. Las áreas productoras de los departamentos de Chimaltenango, Quetzaltenango, Sololá y Sacatepéquez se encuentran en la fase media de cosecha.			
	<b>Tendencia para la próxima semana:</b> Se espera aumento de la oferta y los precios a la baja.			

Fuente: Investigación primaria de la Dirección de Planeamiento del Ministerio de Agricultura, Ganadería y Alimentación.





**Tabla 1. Precios diarios, pagados al mayorista en el mercado La Terminal**

Producto	Medida	Precios Diarios al Mayorista Expresado en Quetzales			Promedio	
		9	12	14	09 al 14 sep	02 al 08 sep
Ajo blanco, mediano, de segunda	Mazo (20 trenzas)	60.00	60.00	60.00	60.00	60.00
Apio mediano, de primera	Docena	10.00	10.00	10.00	10.00	10.00
Arveja china, revuelta, de primera	Costal (40 lb)	80.00	80.00	80.00	80.00	80.00
Arveja dulce, con vaina, de primera	Costal (40 lb)	120.00	120.00	120.00	120.00	120.00
Brócoli mediano, de primera	Bolsa (2 docenas)	40.00	50.00	30.00	40.00	50.00
Cebolla con tallo, blanca, mediana, de primera	Manojo (50 unidades)	35.00	35.00	30.00	33.33	35.00
Cebolla seca, amarilla, mediana, de primera	Quintal	280.00	280.00	280.00	280.00	280.00
Cebolla seca, blanca, mediana, de primera, imp	Quintal	240.00	240.00	240.00	240.00	240.00
Cebolla seca, blanca, mediana, de segunda	Quintal	200.00	200.00	200.00	200.00	200.00
Cebolla seca, morada, mediana, de primera, imp	Quintal	280.00	280.00	280.00	280.00	280.00
Chile Jalapeño, grande, de primera	Costal (35 - 40 lb)	120.00	100.00	100.00	106.67	116.67
Chile Jalapeño, mediano, de primera	Costal (35 - 40 lb)	100.00	80.00	80.00	86.67	95.00
Chile Pimiento, grande, de primera	Caja (70 - 80 unidades)	55.00	60.00	50.00	55.00	50.00
Chile Pimiento, mediano, de primera	Caja (100 - 150 unidades)	40.00	45.00	40.00	41.67	38.33
Cilantro de primera	Red (100 manojos)	350.00	350.00	350.00	350.00	316.67
Coliflor mediana, de primera	Bolsa (12 unidades)	30.00	30.00	30.00	30.00	31.67
Ejote Chino	Costal (40 lb)	50.00	50.00	50.00	50.00	40.00
Ejote criollo, de primera	Costal (40 lb)	60.00	60.00	60.00	60.00	50.00
Ejote francés, de primera	Costal (40 lb)	60.00	60.00	60.00	60.00	50.00
Güicoy sazón, mediano, de primera	Red 15 a 18 unidades	50.00	50.00	50.00	50.00	50.00
Güisquil mediano, de primera	Ciento	40.00	40.00	40.00	40.00	33.33
Hierba buena, de primera	Red (100 manojos)	300.00	300.00	300.00	300.00	286.67
Lechuga repollada, mediana, de primera	Caja (24 - 26 unidades)	30.00	30.00	30.00	30.00	28.33
Loroco de primera	Quintal	600.00	600.00	600.00	600.00	600.00
Papa larga, lavada, grande, de primera	Quintal	130.00	130.00	130.00	130.00	136.67
Papa Loman, lavada, grande, de primera	Quintal	140.00	140.00	140.00	140.00	146.67
Papa Loman, lavada, mediana, de primera	Quintal	125.00	125.00	120.00	123.33	126.67
Papa Loman, lavada, pequeña, de primera	Quintal	70.00	70.00	70.00	70.00	71.67
Papa redonda, lavada, grande, de primera	Quintal	140.00	140.00	140.00	140.00	140.00
Papa redonda, sin lavar, grande, de primera	Quintal	120.00	120.00	120.00	120.00	120.00
Pepino mediano, de primera	Costal (60 - 70 unidades)	60.00	60.00	60.00	60.00	60.00
Rábano mediano, de primera	Caja (200 - 250 unidades)	30.00	30.00	30.00	30.00	28.33
Remolacha de primera	Red (4 - 5 docenas)	30.00	30.00	30.00	30.00	26.67
Repollo blanco, mediano	Red (12 - 15 unidades)	20.00	20.00	20.00	20.00	20.00
Tomate de cocina, grande, de primera	Caja (45 - 50 lb)	100.00	100.00	100.00	100.00	95.00
Tomate de cocina, mediano, de primera	Caja (45 - 50 lb)	70.00	70.00	70.00	70.00	68.33
Tomate Manzano, mediano, de primera	Caja (140 - 170 unidades)	85.00	85.00	85.00	85.00	125.00
Yuca entera, mediana, de primera	Red (75 - 80 unidades)	85.00	85.00	85.00	85.00	83.33
Zanahoria mediana, de primera	Bolsa (5 - 6 docenas)	35.00	35.00	35.00	35.00	33.33
Zanahoria mediana, de primera, sin hojas	Bolsa (7 - 10 docenas)	45.00	45.00	45.00	45.00	43.33

Fuente: Investigación primaria de la Dirección de Planeamiento del Ministerio de Agricultura, Ganadería y Alimentación. SO = Sin Oferta ND= No Disponible

## Frutas





### Cuadro 1. Precio promedio semanal

Aguacate criollo, grande (red de 90 a 100 unidades)	Precio promedio (quetzales)		Variación	
	Anterior	Actual	Absoluta (Q)	Relativa (%)
	250.00	225.00	-25.00	-10.00%
	<b>Precio en relación con la semana anterior:</b> A la baja			
	<b>Situación de la oferta:</b> Creciente			
	<b>Causas:</b> Aumento de abastecimiento de las áreas productoras del departamento de Sololá, que está respaldado por los departamentos de Sacatepéquez, y Peten, de variedades mejoradas			
	<b>Tendencia para la próxima semana:</b> Se espera oferta normal y precio estable.			
Banano maduro, criollo, mediano (quintal)	Anterior	Actual	Absoluta (Q)	Relativa (%)
	100.00	100.00	0.00	0.00%
	<b>Precio en relación con la semana anterior:</b> Estable			
	<b>Situación de la oferta:</b> Normal			
	<b>Causas:</b> Abastecimiento normal, proveniente de las zonas productoras de oriente y costa sur, y del flujo permanente de producto hondureño.			
	<b>Tendencia para la próxima semana:</b> Se espera continuidad del abastecimiento y estabilidad en el precio.			
Limón criollo, mediano, de primera (millar)	Anterior	Actual	Absoluta (Q)	Relativa (%)
	150.00	150.00	0.00	0.00%
	<b>Precio en relación con la semana anterior:</b> Estable			
	<b>Situación de la oferta:</b> Normal			
	<b>Causas:</b> Abastecimiento normal de las zonas productoras de oriente y costa sur, las cuales se encuentran en la fase alta de cosecha.			
	<b>Tendencia para la próxima semana:</b> Se espera abastecimiento normal y precio estable			
Naranja Valencia mediana, de primera (ciento)	Anterior	Actual	Absoluta (Q)	Relativa (%)
	60.00	66.67	6.67	11.12%
	<b>Precio en relación con la semana anterior:</b> Al alza			
	<b>Situación de la oferta:</b> Decreciente			
	<b>Causas:</b> Disminución de oferta, principalmente de producto de origen hondureño. Las áreas productoras nacionales se encuentran en la fase media de cosecha. Según los mayoristas, también está ingresando naranja piñita de origen hondureño para cubrir demanda local.			
	<b>Tendencia para la próxima semana:</b> Se espera abastecimiento normal y precio estable.			

Fuente: Investigación primaria de la Dirección de Planeamiento, del Ministerio de Agricultura, Ganadería y Alimentación.

...continuación

## Cuadro1. Precio promedio semanal

Papaya Tainung, mediana de primera, caja de 40 lb (12 - 13 unidades)	Precio promedio (quetzales)		Variación	
	Anterior	Actual	Absoluta (Q)	Relativa (%)
	73.33	85.00	11.67	15.91%
	<b>Precio en relación con la semana anterior:</b> Al alza			
	<b>Situación de la oferta:</b> Decreciente			
	<b>Causas:</b> El abastecimiento de las zonas productoras del norte (Petén), costa sur y oriente del país, ha disminuido. Según los mayoristas, el alza en el precio también se debe al aumento de la demanda.			
	<b>Tendencia para la próxima semana:</b> Se espera oferta normal, y precio estable.			
Piña mediana, de primera (ciento)	Anterior	Actual	Absoluta (Q)	Relativa (%)
	383.33	400.00	16.67	4.35%
	<b>Precio en relación con la semana anterior:</b> Al alza			
	<b>Situación de la oferta:</b> Decreciente			
	<b>Causas:</b> El abastecimiento de las zonas productoras de El Jocotillo (Guatemala) y Cuilapa (Santa Rosa) disminuyó su capacidad de abastecimiento por encontrarse en un fase media de cosecha.			
	<b>Tendencia para la próxima semana:</b> Se espera reducción de oferta y precio al alza.			
Plátano maduro, mediano, de primera (ciento)	Anterior	Actual	Absoluta (Q)	Relativa (%)
	80.00	76.67	-3.33	-4.16%
	<b>Precio en relación con la semana anterior:</b> A la baja			
	<b>Situación de la oferta:</b> Creciente			
	<b>Causas:</b> Incremento del abastecimiento de las zonas productoras de oriente, costa sur y norte del país, las cuales se encuentran en la fase media de cosecha.			
	<b>Tendencia para la próxima semana:</b> Se espera oferta normal y precio estable.			
Sandía redonda, mediana (ciento)	Anterior	Actual	Absoluta (Q)	Relativa (%)
	900.00	1,000.00	100.00	11.11%
	<b>Precio en relación con la semana anterior:</b> Al alza			
	<b>Situación de la oferta:</b> Decreciente			
	<b>Causas:</b> Disminución de oferta. Las zonas productoras de la costa sur dejaron de abastecer al mercado por la finalización de la cosecha. Según los mayoristas, está ingresando producto de origen hondureño, a mayor precio.			
	<b>Tendencia para la próxima semana:</b> Se espera disminución de oferta, y precio al alza.			

Fuente: Investigación primaria de la Dirección de Planeamiento del Ministerio de Agricultura, Ganadería y Alimentación.

**Tabla 1. Precios diarios, pagados al mayorista  
en el mercado La Terminal**

Producto	Medida	Precios Diarios al Mayorista Expresado en Quetzales			Promedio	
		9	12	14	09 al 14 sep	02 al 08 sep
Aguacate Booth, grande, de primera	Ciento	SO	SO	SO	-	-
Aguacate criollo, grande, de primera	Ciento	225.00	200.00	250.00	225.00	250.00
Aguacate Hass, mediano, de primera	Caja (35 - 40 unidades)	SO	SO	SO	-	-
Aguacate Hass, mediano, de primera, importado	Caja (35 - 40 unidades)	130.00	130.00	130.00	130.00	126.67
Banano de exportación, mediano, de primera	Caja (100 - 105 unidades)	45.00	45.00	45.00	45.00	45.00
Banano maduro, criollo, mediano, de primera	Quintal	100.00	100.00	100.00	100.00	100.00
Coco verde, mediano, de primera	Ciento	250.00	200.00	200.00	216.67	250.00
Durazno blanco, mediano, de primera	Ciento	SO	SO	SO	-	-
Fresa mediana, de primera	Caja (35 - 40 lb)	110.00	110.00	110.00	110.00	96.67
Jocote de Corona, grande, de primera	Ciento	SO	SO	SO	-	80.00
Jocote de Corona, mediano, de primera	Ciento	60.00	40.00	50.00	50.00	63.33
Limón criollo, mediano, de primera	Millar	150.00	150.00	150.00	150.00	150.00
Limón Persa, mediano, de primera	Millar	200.00	200.00	200.00	200.00	200.00
Mandarina criolla, mediana, de primera	Ciento	SO	SO	SO	-	-
Mandarina mexicana, mediana, de primera	Caja (250 unidades)	SO	SO	SO	-	-
Mango pashte, mediano, de primera	Ciento	SO	SO	SO	-	-
Mango Tommy Atkins, mediano, de primera	Ciento	SO	SO	SO	-	-
Manzana Ana, mediana, de primera	Quintal	SO	SO	SO	-	-
Manzana del Prado, mediana, de primera	Quintal	SO	SO	SO	-	-
Manzana Estrella, mediana, de primera	Quintal	SO	SO	SO	-	-
Manzana Jonathan, mediana, de primera	Quintal	SO	SO	SO	-	-
Manzana Juárez, mediana, de primera	Quintal	SO	SO	SO	-	-
Manzana Red Delicious, mediana, de primera	Quintal	SO	SO	SO	-	-
Manzana Winter, mediana, de primera	Quintal	SO	SO	SO	-	-
Melocotón mediano, de primera	Ciento	150.00	150.00	150.00	150.00	125.00
Melón Cantaloupe, mediano, de primera	Ciento	500.00	500.00	500.00	500.00	433.33
Mora mediana, de primera	Caja (34 - 38 lb)	60.00	60.00	60.00	60.00	53.33
Naranja Piña (Azucarona), mediana, de primera	Ciento	SO	SO	45.00	45.00	-
Naranja Valencia, mediana, de primera	Ciento	60.00	60.00	80.00	66.67	60.00
Papaya criolla, mediana, de primera	Ciento	500.00	500.00	500.00	500.00	500.00
Papaya Tainung, mediana, de primera	Caja (12 - 13 unidades)	85.00	85.00	85.00	85.00	73.33
Piña mediana, de primera	Ciento	400.00	400.00	400.00	400.00	383.33
Pitahaya mediana, de primera	Ciento	SO	SO	SO	-	-
Plátano maduro, grande, de primera	Ciento	110.00	120.00	120.00	116.67	110.00
Plátano maduro, mediano, de primera	Ciento	80.00	75.00	75.00	76.67	80.00
Rambután mediano, de primera	Ciento	20.00	20.00	20.00	20.00	20.00
Sandía redonda, mediana, de primera	Ciento	1,000.00	1,000.00	1,000.00	1,000.00	900.00
Uva roja, importada, de primera	Caja (22 lb)	240.00	240.00	240.00	240.00	240.00
Zapote mediano, de primera	Ciento	SO	SO	SO	-	-
Aguacate Hass, mediano	Ciento	150.00	150.00	150.00	150.00	156.67

Fuente: Investigación primaria de la Dirección de Planeamiento, del Ministerio de Agricultura, Ganadería y Alimentación. SO = sin oferta, ND = no disponible

## Productos de origen animal


**Cuadro 1. Precio promedio semanal**

Bovino en canal (Libra)	Precio promedio (quetzales)		Variación	
	Anterior	Actual	Absoluta (Q)	Relativa (%)
	14.25	14.25	0.00	0.00%
	<b>Precio en relación con la semana anterior:</b> Estable.			
	<b>Situación de la oferta:</b> Normal.			
	<b>Causas:</b> Existe normal abastecimiento de carne de primera calidad (de novillo estabulado) y se mantiene abundante producción a nivel nacional, lo que refleja estabilidad en el precio. En los cortes de carne al consumidor final, se mantienen entre Q.25.00 a Q.27.00 por libra, según el corte.			
	<b>Tendencia para la próxima semana:</b> Se espera abastecimiento normal, y la estabilidad del precio.			
Huevo blanco, mediano (Caja de 360 unidades)	Anterior	Actual	Absoluta (Q)	Relativa (%)
	240.00	240.00	0.00	0.00%
	<b>Precio en relación con la semana anterior:</b> Estable.			
	<b>Situación de la oferta:</b> Normal.			
	<b>Causas:</b> Informan los mayoristas, que la causa principal de la estabilidad de este producto, se debe a que ha existido un abastecimiento más moderado y mejores controles aduaneros de huevo de otro origen, ya que en el mercado ha disminuido ese producto y han desaparecido la mayoría de las ventas no tradicionales.			
	<b>Tendencia para la próxima semana:</b> Buen abastecimiento y estabilidad en el precio.			
Pollo entero, sin menudos, al consumidor (libra)	Anterior	Actual	Absoluta (Q)	Relativa (%)
	11.00	11.00	0.00	0.00%
	<b>Precio en relación con la semana anterior:</b> Estable.			
	<b>Situación de la oferta:</b> Normal.			
	<b>Causas:</b> El mercado está abastecido normalmente por las empresas productoras nacionales. Además existe un continuo flujo de pollo importado, lo que se refleja en la estabilidad de los precios al consumidor.			
	<b>Tendencia para la próxima semana:</b> Se espera continuar con el abastecimiento normal, y precio estable.			

Fuente: Investigación primaria de la Dirección de Planeamiento del Ministerio de Agricultura, Ganadería y Alimentación.

...continuación

### Cuadro 1. Precio promedio semanal

Porcino en canal (libra)	Anterior	Actual	Absoluta (Q)	Relativa (%)
	13.50	13.50	0.00	0.00%
	<b>Precio en relación con la semana anterior:</b> Estable.			
	<b>Situación de la oferta:</b> Normal.			
	<b>Causas:</b> Existe un abastecimiento normal por una mayor participación de empresas procesadoras, que están incursionando en el mercado La Terminal.			
	<b>Tendencia para la próxima semana:</b> Se espera un abastecimiento normal y precio estable.			

Fuente: Investigación primaria de la Dirección de Planeamiento del Ministerio de Agricultura, Ganadería y Alimentación.

**Tabla 1. Precios diarios, pagados al mayorista en el mercado La Terminal**

Producto	Medida	Precios diarios (quetzales)		Promedio (quetzales)	
		13	14	09 al 14 sep	02 al 08 sep
Bovino en canal, de primera	Libra	14.25	14.25	14.25	14.25
Crema pura	Litro	28.00	28.00	28.00	28.00
Cuadril y Pierna de pollo, de primera	Libra	8.00	8.00	8.00	8.00
Huevo blanco, extra	Caja (360 unidades)	300.00	300.00	300.00	300.00
Huevo blanco, grande	Caja (360 unidades)	270.00	270.00	270.00	270.00
Huevo blanco, mediano	Caja (360 unidades)	240.00	240.00	240.00	240.00
Huevo blanco, pequeño	Caja (360 unidades)	190.00	190.00	190.00	190.00
Huevo rosado, grande	Caja (360 unidades)	270.00	270.00	270.00	270.00
Pechuga de pollo, con ala, de primera	Libra	14.00	14.00	14.00	14.00
Pechuga de pollo, de primera	Libra	15.00	15.00	15.00	15.00
Pollo entero, sin menudos, de primera	Libra	11.00	11.00	11.00	11.00
Pollo importado (piezas)	Caja (40 lb)	160.00	160.00	160.00	160.00
Porcino en canal	Libra	13.50	13.50	13.50	13.50
Queso fresco	Libra	22.00	22.00	22.00	22.00

Fuente: Investigación primaria de la Dirección de Planeamiento del Ministerio de Agricultura, Ganadería y Alimentación.



## Hidrobiológicos

**Tabla 1. Precios diarios, pagados al mayorista en el mercado La Terminal**

Producto	Medida	Precios diarios (quetzales)		Promedio (quetzales)	
		13	14	09 al 14 sep	02 al 08 sep
Camarón blanco, grande, con cabeza, de primera	Quintal	3,500.00	3,500.00	3,500.00	3,500.00
Camarón blanco, grande, sin cabeza, de primera (mar)	Quintal	4,000.00	4,000.00	4,000.00	4,000.00
Camarón blanco, mediano, con cabeza, de primera	Quintal	3,000.00	3,000.00	3,000.00	2,950.00
Camarón blanco, mediano, sin cabeza, de primera (mar)	Quintal	3,500.00	3,500.00	3,500.00	3,400.00
Camarón blanco, pequeño, con cabeza, de primera	Quintal	1,500.00	1,500.00	1,500.00	1,400.00
Camarón blanco, pequeño, sin cabeza, de primera (mar)	Quintal	1,800.00	1,800.00	1,800.00	1,650.00
Camarón grande, de primera (estanque)	Quintal	3,600.00	3,600.00	3,600.00	3,600.00
Camarón mediano, de primera (estanque)	Quintal	3,000.00	3,000.00	3,000.00	2,950.00
Camarón pequeño, de primera (estanque)	Quintal	1,500.00	1,500.00	1,500.00	1,450.00
Corvina entera, revuelta, de primera	Quintal	1,200.00	1,200.00	1,200.00	1,200.00
Filete de corvina, de primera	Quintal	2,000.00	2,000.00	2,000.00	2,200.00
Filete de dorado, de primera	Quintal	SO	SO	-	-
Filete de róbalo, de primera	Arroba	1,000.00	1,000.00	1,000.00	1,000.00
Filete de tiburón, de primera	Quintal	1,500.00	1,500.00	1,500.00	1,500.00
Pargo entero, revuelto, de primera	Quintal	SO	SO	-	-
Pargo grande, de primera	Quintal	SO	SO	-	-
Pargo mediano, de primera	Quintal	SO	SO	-	-
Pargo pequeño, de primera	Quintal	SO	SO	-	-
Róbalo entero, revuelto	Quintal	1,800.00	1,800.00	1,800.00	1,800.00
Róbalo grande, de primera	Quintal	2,200.00	2,200.00	2,200.00	2,200.00
Róbalo mediano, de primera	Quintal	1,800.00	1,800.00	1,800.00	1,800.00
Róbalo pequeño, de primera	Quintal	SO	SO	-	-
Tiburón entero, revuelto, de primera	Quintal	1,200.00	1,200.00	1,200.00	1,200.00
Tilapia grande, de primera	Quintal	1,100.00	1,100.00	1,100.00	1,100.00
Tilapia mediana, de primera	Quintal	1,000.00	1,000.00	1,000.00	1,000.00
Tilapia pequeña, de primera	Quintal	900.00	900.00	900.00	900.00

Fuente: Investigación primaria de la Dirección de Planeamiento, del Ministerio de Agricultura, Ganadería y Alimentación.  
SO = sin oferta. (La calidad monitoreada)

## Flores

**Tabla 1. Precios diarios, pagados al consumidor en el mercado La Terminal**

Producto	Medida	Precios diarios (quetzales)		Promedio (quetzales)	
		13	14	09 al 14 sep	02 al 08 sep
Azucena de primera	Docena	SO	SO	-	-
Clavel de varios colores, de primera	Docena	8.00	8.00	8.00	8.00
Crisantemo Pompón, de primera	Manojo (18 - 20 unidades)	SO	SO	-	-
Crisantemo Standard, de primera	Docena	12.00	12.00	12.00	12.00
Estaticia blanca, de primera	Manojo (10 - 15 unidades)	SO	SO	-	-
Estaticia morada, de primera	Manojo (10 - 15 unidades)	SO	SO	-	-
Gerberas diferentes colores, de primera	Docena	20.00	20.00	20.00	20.00
Girasol de primera	Docena	SO	SO	-	25.00
Gladiola de primera	Docena	20.00	20.00	20.00	20.00
Lirios con envoltorio, de primera	5 varitas	45.00	45.00	45.00	45.00
Margarita de primera	Manojo (18 - 20 unidades)	10.00	10.00	10.00	10.00
Rosa (Con envoltorio), varios colores, de primera	Docena	12.50	12.50	12.50	12.50

Fuente: Investigación primaria de la Dirección de Planeamiento del Ministerio de Agricultura, Ganadería y Alimentación.  
SO: sin oferta

## Abarrotes

**Tabla 1. Precios diarios, pagados al mayorista en el mercado La Terminal**

Producto	Medida	Precios diarios (quetzales)		Promedio (quetzales)	
		13	14	09 al 14 sep	02 al 08 sep
Aceite comestible Ideal	Envase (175 ml). Caja (48 unidades)	150.00	150.00	150.00	150.00
Aceite comestible Ideal	Envase (800 ml). Caja (12 unidades)	155.00	155.00	155.00	155.00
Aceite comestible La Patrona	Envase (175 ml). Caja (48 unidades)	120.00	120.00	120.00	120.00
Aceite comestible La Patrona	Envase (800 ml). Caja (12 unidades)	131.00	131.00	131.00	131.00
Avena mosh El Molino, empacada, bolsa de 400 gramos	Fardo (25 unidades)	129.75	129.75	129.75	129.75
Azúcar Estándar Caña Real	6 bolsas (2500 gramos)	95.00	95.00	95.00	95.00
Azúcar Estándar Caña Real	Bolsa (15 kg). 30 bolsas de 500 gramos	95.00	95.00	95.00	95.00
Azúcar estándar, blanca	Saco (50 kg)	285.00	285.00	285.00	285.00
Bienestarina vainilla Nutrica, bolsa de 450 gramos	Fardo (25 unidades)	149.75	149.75	149.75	149.75
Harina de maíz Maseca	Saco (50 lb)	173.00	173.00	173.00	173.00

Fuente: Investigación primaria de la Dirección de Planeamiento del Ministerio de Agricultura, Ganadería y Alimentación.

..... Continúa

Continúa.....

**Tabla 1. Precios diarios, pagados al mayorista en el mercado La Terminal**

Producto	Medida	Precios diarios (quetzales)		Promedio (quetzales)	
		13	14	09 al 14 sep	02 al 08 sep
Harina de maíz Tortimasa	Saco (50 lb)	150.00	150.00	150.00	150.00
Harina de trigo Sol, dura	Quintal	256.00	256.00	256.00	256.00
Harina de trigo Sol, suave	Quintal	232.00	232.00	232.00	232.00
Incaparina en polvo, bolsa de 450 gramos	Fardo (50 Unidades)	380.00	380.00	380.00	380.00
Incaparina líquida, caja de 200 ml	Fardo (24 unidades)	50.00	50.00	50.00	50.00
Maseca empacada de libra	Fardo (25 unidades)	89.00	89.00	89.00	89.00
Maseca empacada, 2 libras	Fardo (10 unidades)	69.00	69.00	69.00	69.00
Maseca empacada, de 5 libras	Fardo (8 unidades)	138.00	138.00	138.00	138.00

Fuente: Investigación primaria de la Dirección de Planeamiento del Ministerio de Agricultura, Ganadería y Alimentación  
ND = No Disponible

**Tabla 2. Precios diarios, pagados por el consumidor en el mercado La Terminal**

Producto	Medida	Precios Diarios Expresado en quetzales		Promedio	
		13	14	09 al 14 sep	02 al 08 sep
Aceite comestible Ideal	Envase (175 ml)	4.00	4.00	4.00	4.00
Aceite comestible Ideal	Envase (800 ml)	15.00	15.00	15.00	15.00
Aceite comestible La Patrona	Envase (175 ml)	4.00	4.00	4.00	4.00
Aceite comestible La Patrona	Envase (800 ml)	14.00	14.00	14.00	14.00
Avena mosh El Molino, empacada	Bolsa (400 gramos)	7.00	7.00	7.00	7.00
Avena mosh Quaker, empacada	Bolsa (400 gramos)	9.00	9.00	9.00	9.00
Azúcar Estándar Caña Real	Bolsa (2500 gramos)	17.00	17.00	17.00	17.00
Azúcar Estándar Caña Real	Bolsa (500 gramos)	3.50	3.50	3.50	3.50
Bienestarina Nutrica	Bolsa (450 gramos)	7.00	7.00	7.00	7.00
Harina de maíz Maseca	Libra empacada	4.00	4.00	4.00	4.00
Harina de maíz Maseca, empacada	Bolsa (5 lb)	18.00	18.00	18.00	18.00
Harina de maíz, a granel	Bolsa (1 lb)	4.00	4.00	4.00	4.00
Harina Trigo suave Sol	Libra	3.50	3.50	3.50	3.50
Incaparina en polvo	Bolsa (450 gramos)	9.00	9.00	9.00	9.00
Incaparina líquida, 200 ml	Unidad	3.00	3.00	3.00	3.00
Leche entera Anchor en polvo	Bolsa (360 gramos)	30.00	30.00	30.00	30.00
Leche entera Nido en polvo	Bolsa (360 gramos)	30.00	30.00	30.00	30.00

Fuente: Investigación primaria de la Dirección de Planeamiento del Ministerio de Agricultura, Ganadería y Alimentación

## Precios internacionales

Durante esta jornada del 09 al 13 de septiembre, los precios futuros mostraron diversas tendencias según el producto, como se detalla a continuación.

### Maíz

Durante el periodo el precio del maíz en la bolsa de Chicago reportó precios futuros mixtos con tendencia a la baja, este comportamiento fue contrario a lo que varios analistas venían comentando durante los últimos días, ya que se especulaba con un posible incremento en los precios debido a la reducción de las perspectivas de producción para la actual cosecha de maíz en los Estados Unidos en el reporte mensual de oferta y demanda de USDA, pero dicha reducción fue mucho menor de lo que el mercado esperaba, paso de 384,92 en el mes de agosto a 383,38 millones de toneladas en el mes de septiembre, este factor ejerció presión a los precios y limitó las ganancias esperadas para los inversionistas, los cuales ya habían cuadrado posiciones desde el día viernes a la espera de un repunte en el precio, el cual no llegó. Otros factores que añadieron presión al mercado fueron, la baja en los precios del crudo y la fortaleza en el dólar, frente a las monedas de los principales competidores en el mercado internacional.

**Cuadro 1. Precios a futuro de maíz**  
Bolsa de futuros de Chicago (CBOT)  
(Dólares por tonelada)

Fecha	9 de Septiembre			12 de Septiembre			13 de Septiembre		
	Último	Valor	Cierre	Último	Valor	Cierre	Último	Valor	Cierre
sep-16	129.92	↑	128.73	129.62	↓	129.92	125.68	↓	129.62
dic-16	134.25	↑	133.26	133.66	↓	134.25	129.92	↓	133.66
mar-17	138.38	↑	137.20	137.79	↓	138.38	134.15	↓	137.79
may-17	141.23	↑	140.05	140.74	↓	141.23	137.00	↓	140.74
jul-17	143.79	↑	142.71	143.30	↓	143.79	139.56	↓	143.30
sep-17	146.35	↑	145.37	145.96	↓	146.35	142.32	↓	145.96
dic-17	150.09	↑	149.30	149.89	↓	150.09	146.45	↓	149.89
mar-18	154.13	↑	153.34	153.93	↓	154.13	150.58	↓	153.93
may-18	156.19	↑	155.50	156.10	↓	156.19	152.85	↓	156.10
jul-18	157.37	↑	156.88	157.37	=	157.37	154.13	↓	157.37

Fuente: CME Group del 09 al 13 de septiembre de 2016

Cierre= se refiere al precio que cerró la bolsa de valores el día anterior.

Último = se refiere al precio último establecido el día que se reporta.

Valor= se refiere al comportamiento de alza o baja en relación con el cierre anterior y el último precio registrado en la bolsa.

## Cuadro 2. Precios de contado de maíz

### Diversos mercados internacionales

(Dólares por tonelada)

Tipo de producto / Origen	Lugar de entrega	PRECIO			PROMEDIO
		09.09.16	12.09.16	13.09.16	
Golfo Exportación Amarillo # 2	Mineapolis	116.53	116.53	110.62	<b>114.56</b>
Amarillo	Golfo de Lousiana	151.17	151.17	150.39	<b>150.91</b>
Amarillo no. 2	Kansas City	121.65	121.06	117.32	<b>120.01</b>
Blanco No. 2	Kansas City	137.79	138.18	135.82	<b>137.26</b>
Amarillo no. 2 de exportación	Del Golfo	150.78	150.78	144.48	<b>148.68</b>
Amarillo Yellow	Amarillo, Texas	128.73	128.73	133.85	<b>130.44</b>
Sur Central	Centro Sur de Chicago,	109.44	114.56	109.44	<b>111.15</b>

Fuente: ASERCA del 09 al 13 de septiembre de 2016.

## Soya

Los precios futuros registrados en Chicago durante estos tres días se cotizaron mixtos, con tendencia bajista, fundamentados en el reporte de oferta y demanda que dará el USDA, ya que el pronóstico de la cosecha sigue elevando los números por encima de lo que se tenía previsto, que sumado a esto, se esperan rendimientos altos en la producción, además de ello la fortaleza del dólar acompañó las cotizaciones dejando a un lado el atractivo mercado del país del norte, otro factor que tuvo influencia fue la debilidad del petróleo. El día 09 los buenos reportes de demanda cotizaron al alza el grano donde además se ajustaron posiciones antes del reporte que publicara el USDA.

Según la AFP, Bill Nelson de Doane Advisory Services dijo: “La principal estimación del departamento de Agricultura es la de que la cosecha estadounidense de soja será excepcional, tanto en cantidad como en calidad”.

## Cuadro 1. Precios a futuro de frijol soya

### Bolsa de futuros de Chicago (CBOT)

(Dólares por tonelada)

Fecha	9 de Septiembre			12 de Septiembre			13 de Septiembre		
	Último	Valor	Cierre	Último	Valor	Cierre	Último	Valor	Cierre
sep-16	366.43	↑	364.50	361.74	↓	366.43	355.77	↓	361.74
nov-16	360.18	↑	358.89	354.30	↓	360.18	346.86	↓	354.30
ene-17	361.65	↑	360.27	355.95	↓	361.65	348.70	↓	355.95
mar-17	362.84	↑	361.56	356.97	↓	362.84	350.08	↓	356.97
may-17	364.13	↑	362.84	358.62	↓	364.13	352.19	↓	358.62
jul-17	365.32	↑	363.85	360.27	↓	365.32	354.30	↓	360.27
ago-17	363.30	↑	361.83	358.71	↓	363.30	353.38	↓	358.71
sep-17	355.13	↑	353.75	351.82	↓	355.13	347.23	↓	351.82
nov-17	348.24	↑	346.68	346.22	↓	348.24	341.99	↓	346.22
ene-18	348.79	↑	347.60	347.04	↓	348.79	342.82	↓	347.04

Fuente: CME Group del 09 al 13 de septiembre de 2016

Cierre= se refiere al precio que cerró la bolsa de valores el día anterior.

Último = se refiere al precio último establecido el día que se reporta.

Valor = se refiere al comportamiento de alza o baja en relación con el cierre anterior y el último precio registrado en la bolsa.

## Cuadro 2. Precios de contado de frijol soya

### Diversos mercados internacionales

(Dólares por tonelada)

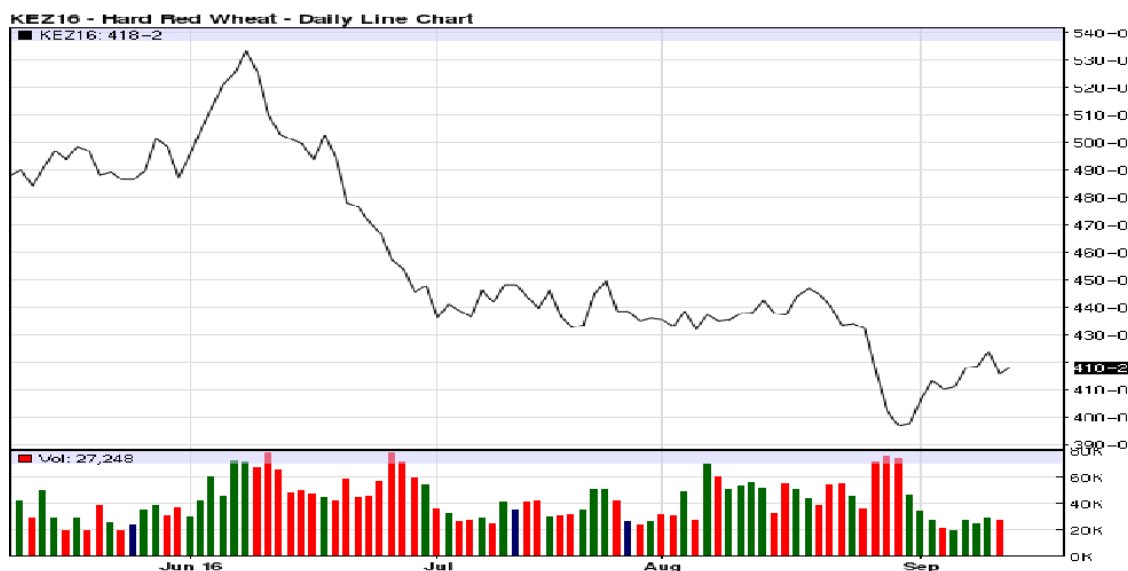
Tipo de producto / Origen	Lugar de entrega	PRECIO			PROMEDIO
		09.09.16	12.09.16	13.09.16	
Amarillo No. 1, de San Louis	San Louis, Missouri	375.15	375.15	369.64	<b>373.31</b>
Del Golfo de Louisiana	Mercado de Louisiana	390.22	390.22	386.91	<b>389.12</b>
Minneapolis	Mercado de Minneapolis	353.11	353.11	344.66	<b>350.29</b>
Memphis	Mercado de Memphis	379.93	379.93	375.15	<b>378.34</b>
Kansas	Mercado de Kansas	369.27	369.27	364.50	<b>367.68</b>
Amarillo No. 1, de exportación del Golfo	Golfo de USA	391.32	391.32	378.83	<b>387.16</b>
De exportación de Argentina P1	Argentina	402.00	402.00	397.00	<b>400.33</b>
Sur central de Illinois	Illinois, Chicago	342.82	345.76	342.82	<b>343.80</b>
Norte central de Illinois	Illinois, Chicago	348.33	352.74	348.33	<b>349.80</b>
Del Golfo de Texas	Mercado de Texas	462.60	464.44	462.60	<b>463.21</b>
De Rosario, Argentina	Buenos Aires, Argentina	323.46	327.74	323.46	<b>324.89</b>

Fuente: ASERCA, del 09 al 13 de septiembre de 2016.

## Arroz

### Precios del arroz

**Gráfico 1**  
**Comportamiento contrato diciembre-16**



Fuente: Agrimoney, con datos de CME Group  
(Centavos de dólar por libra)

**Cuadro 1. Precios a futuro de arroz**  
 Bolsa de futuros de Chicago (CBOT)  
 (Dólares por tonelada)

Fecha	9 de Septiembre			12 de Septiembre			13 de Septiembre		
Contrato	Último	Valor	Cierre	Último	Valor	Cierre	Último	Valor	Cierre
sep-16	204.81	↓	205.14	209.55	↑	204.81	206.79	↓	209.55
nov-16	209.77	↓	210.32	214.73	↑	209.77	211.97	↓	214.73
ene-17	215.50	↓	216.05	220.35	↑	215.50	217.38	↓	220.35
mar-17	220.79	↓	221.34	225.64	↑	220.79	222.78	↓	225.64
may-17	225.42	↓	225.97	230.16	↑	225.42	227.08	↓	230.16
jul-17	229.83	↓	230.38	234.57	↑	229.83	231.49	↓	234.57
sep-17	229.83	↓	230.38	234.57	↑	229.83	231.49	↓	234.57

Fuente: CME Group del 09 al 13 de septiembre de 2016

Cierre = se refiere al precio que cerró la bolsa de valores el día anterior.

Último = se refiere al precio último establecido el día que se reporta.

Valor = se refiere al comportamiento de alza o baja en relación con el cierre anterior y el último precio registrado en la bolsa.

## Trigo

El comportamiento de los futuros de trigo rojo suave en la Bolsa de Chicago durante este periodo fue mixto, con tendencia bajista, fundamentadas en las amplias ofertas de mercado a nivel global, además de los abultados stocks con los que cuenta el poroto, se sumaron los contagios del debilitamiento de la soya y el maíz. Mientras los contratos al alza tuvieron fundamento por cuestiones técnicas ya que surgieron acciones compradoras a lo que se sumó el recorte de stock en el informe que dio a conocer el USDA.

Según la AFP, El informe estadounidense dijo que “las estimaciones de oferta y demanda en Estados Unidos son estables para el período 2016/2017. Añade que la producción está subiendo en India, Kazajistán, Australia, Brasil y Canadá pero indicó que eso se compensa con reducciones en las cosechas europeas y de China”.

**Cuadro 1. Precios a futuro de trigo**  
Bolsa de futuros de Chicago (CBOT)  
(Dólares por tonelada)

Fecha	9 de Septiembre			12 de Septiembre			13 de Septiembre		
	Último	Valor	Cierre	Último	Valor	Cierre	Último	Valor	Cierre
sep-16	138.16		138.52	140.82		138.16	137.70		140.82
dic-16	148.26		149.18	150.37		148.26	147.34		150.37
mar-17	156.07		156.99	158.00		156.07	154.97		158.00
may-17	161.49		162.04	163.42		161.49	160.39		163.42
jul-17	165.71		166.36	167.18		165.71	164.06		167.18
sep-17	171.32		171.96	172.14		171.32	169.02		172.14
dic-17	179.03		180.04	178.94		179.03	175.91		178.94
mar-18	184.55		185.56	184.09		184.55	181.05		184.09
may-18	186.11		187.48	185.74		186.11	183.81		185.74

Fuente: CME Group del 09 al 13 de septiembre de 2016

Cierre = se refiere al precio que cerró la bolsa de valores el día anterior.

Último = se refiere al precio último establecido el día que se reporta.

Valor = se refiere al comportamiento de alza o baja en relación con el cierre anterior y el último precio registrado en la bolsa.



## Cuadro 2. Precios de contado de trigo

### Diversos mercados internacionales

(Dólares por tonelada)

Tipo de producto / Origen	Lugar de entrega	PRECIO			PROMEDIO
		09.09.16	12.09.16	13.09.16	
Blanco Suave de Invierno de PIK de Portland	Portland, Texas	177.47	177.47	178.57	<b>177.84</b>
Rojo Duro de Invierno de Amarillo USA	Amarillo, Texas	115.01	115.01	119.05	<b>116.36</b>
Rojo Duro de Invierno de Kansas City, USA	Kansas City	162.77	162.77	164.98	<b>163.51</b>
Rojo Duro de Invierno de Minneapolis, USA	Minneapolis, Minnesota	157.26	157.26	159.47	<b>158.00</b>
Rojo Suave de Invierno de Kansas City, USA	Kansas City	116.11	116.11	119.05	<b>117.09</b>
Rojo Suave de Invierno de Louisiana, USA	Golfo de USA, Louisiana	137.42	137.42	139.63	<b>138.16</b>
Minneapolis 1DNS 15%		220.09	213.85	220.09	<b>218.01</b>
Rojo Duro de Invierno del Golfo de exportación No. 1	Golfo de exportación	144.40	144.40	144.04	<b>144.28</b>
Rojo Suave de Invierno No. 2 de USA	Golfo de exportación	155.79	155.79	156.53	<b>156.04</b>
Primavera del Norte Oscuro de Portland 15%	Portland, Texas	221.93	216.42	214.22	<b>217.52</b>
Suave de Wabash de Illinois de USA	Wabash, Illinois	121.62	122.36	121.62	<b>121.87</b>
Suave Long Egypt de Illinois de USA	Illinois	118.31	119.05	118.31	<b>118.56</b>
Durum de Invierno de USA	Portland, Texas	266.39	270.07	266.39	<b>267.62</b>
Primavera del Norte Oscuro de Minneapolis 1DNS 16% de USA	Minneapolis, Minnesota	241.41	245.82	241.41	<b>242.88</b>
Primavera del Norte Oscuro de Minneapolis 1DNS 14% de USA	Duluth, Minnesota	292.48	285.31	292.48	<b>290.09</b>
Primavera del Norte Oscuro de Duluth 1DNS 15% de USA, entrega en camión	Duluth, Minnesota	309.20	329.22	309.20	<b>315.87</b>
Primavera del Norte Oscuro de Minneapolis 1DNS 15% de USA entrega en camión	Minneapolis, Minnesota	214.22	214.22	214.22	<b>214.22</b>
Rojo Duro de Invierno de Texas, USA	Golfo de Texas	277.41	273.01	277.41	<b>275.94</b>
Rojo Suave de Invierno de Texas	Golfo de Baltimore	219.36	215.69	219.36	<b>218.14</b>
Durum de exportación de Thunderbay de Canadá	Thunderbay, Canadá	384.05	384.12	384.05	<b>384.07</b>

Fuente: Aserca, del 09 al 14 de septiembre de 2016

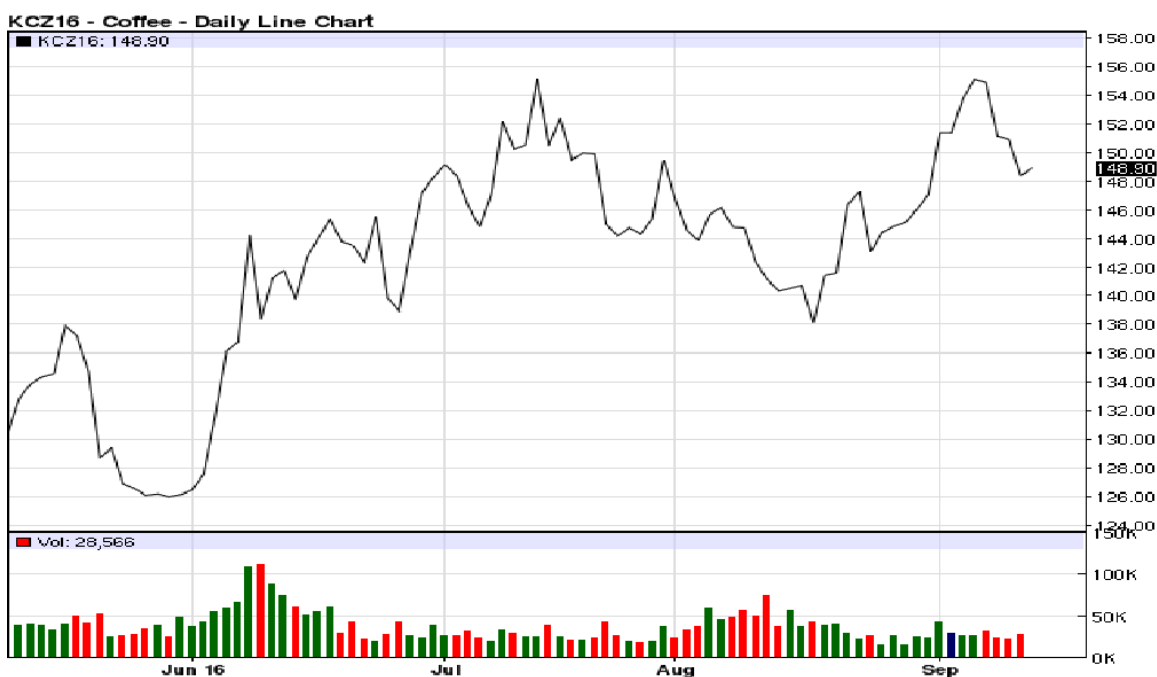
## Café

El comportamiento de los precios futuros del café arábigo de Nueva York, durante la semana fue bajista, debido a altos inventarios del grano, pues el grado de las existencias de café es notable en los países importadores, lo que está presionando a los precios, pues para la campaña 2017-18 todo apunta que Brasil tendrá una excelente cosecha.

Según Agrimoney, el analista de Sociét Générale Rajesh Singla, dijo: “A pesar de que los niveles de inventario en los países productores están cerca de mínimos a niveles históricos, los niveles de inventario en los países consumidores son lo suficientemente alto como para deprimir los precios”.

## Gráfico

### Comportamiento contrato diciembre -16



Fuente: Agrimoney, con datos de CME Group

**Cuadro 1. Precios a futuro de café**  
 Bolsa de futuros de Nueva York (CSCE)  
 (Dólar por quintal)

Fecha	9 de Septiembre			12 de Septiembre			13 de Septiembre		
	Último	Valor	Cierre	Último	Valor	Cierre	Último	Valor	Cierre
sep-16	152.07	↓	155.87	151.81	↓	152.07	149.43	↓	151.81
dic-16	153.29	↓	157.09	153.03	↓	153.29	150.50	↓	153.03
mar-17	156.53	↓	160.38	156.28	↓	156.53	153.74	↓	156.28
may-17	158.46	↓	162.31	158.20	↓	158.46	155.62	↓	158.20
jul-17	160.23	↓	164.09	159.98	↓	160.23	157.39	↓	159.98
sep-17	161.65	↓	165.45	161.35	↓	161.65	158.76	↓	161.35
dic-17	163.53	↓	167.28	163.32	↓	163.53	160.69	↓	163.32
mar-18	165.25	↓	168.95	165.10	↓	165.25	162.46	↓	165.10
may-18	166.27	↓	169.97	166.11	↓	166.27	163.48	↓	166.11
jul-18	167.28	↓	170.98	167.13	↓	167.28	164.44	↓	167.13

Fuente: ASERCA, del 09 al 13 de septiembre de 2016.

Cierre= se refiere al precio que cerró la bolsa de valores el día anterior.

Último = se refiere al precio último establecido el día que se reporta.

Valor= se refiere al comportamiento de alza o baja en relación con el cierre anterior y el último precio registrado en la bolsa.

## Cuadro 2. Precios de contado de café

### Diversos mercados internacionales

(Centavos de dólar por libra)

Tipo de producto / Origen	Lugar de entrega	PRECIO			PROMEDIO
		09.09.16	12.09.16	13.09.16	
Epoca de Colombia	Nueva York	169.15	168.90	166.40	<b>168.15</b>
Santos No. 4, de Brasil	Nueva York	140.15	139.90	137.40	<b>139.15</b>
Superior UGQ de Colombia	Nueva York	168.15	167.90	165.40	<b>167.15</b>
Nueva York Arabica	Índice	181.94	181.94	178.44	<b>180.77</b>
Arabigo de El Salvador	Nueva York	171.65	171.40	168.90	<b>170.65</b>
Arabigo de México	Laredo, México	160.65	160.40	157.90	<b>159.65</b>
Arabigo de Alta Calidad de México	Nueva York	169.65	169.40	166.90	<b>168.65</b>
Arabigo lavado Premium de Guatemala	Nueva York	173.15	172.90	170.40	<b>172.15</b>
Arabigo lavado HBMC de Perú	Nueva York	163.65	163.40	160.90	<b>162.65</b>
Robusta Grado 4 de Indonesia	Nueva York	97.59	98.36	99.13	<b>98.36</b>
Robusta 2.5% b&b de Vietnam G2	Nueva York	95.59	96.36	97.13	<b>96.36</b>
Robusta Estándar de Uganda	Nueva York	108.09	108.86	109.63	<b>108.86</b>
Santos No. 2/3 fc/ss, fancy de Brasil	Nueva York	146.65	146.40	143.90	<b>145.65</b>
Colombiano Arabiga	Índice	171.00	171.00	167.00	<b>169.67</b>
Brasil Arabiga	Índice	140.00	140.00	137.00	<b>139.00</b>
Costa Rica HB	NWE	179.75	179.30	179.75	<b>179.60</b>
Costa Rica SHB	NWE	202.75	198.30	202.75	<b>201.27</b>
Santos Riado	Santos, Brasil	155.21	166.61	155.21	<b>159.01</b>
Santos Rio Taste No. 6	Santos, Brasil	149.47	174.36	149.47	<b>157.77</b>
Arabigo lavado Xsuper de Ecuador	Nueva York	156.65	157.05	156.65	<b>156.78</b>

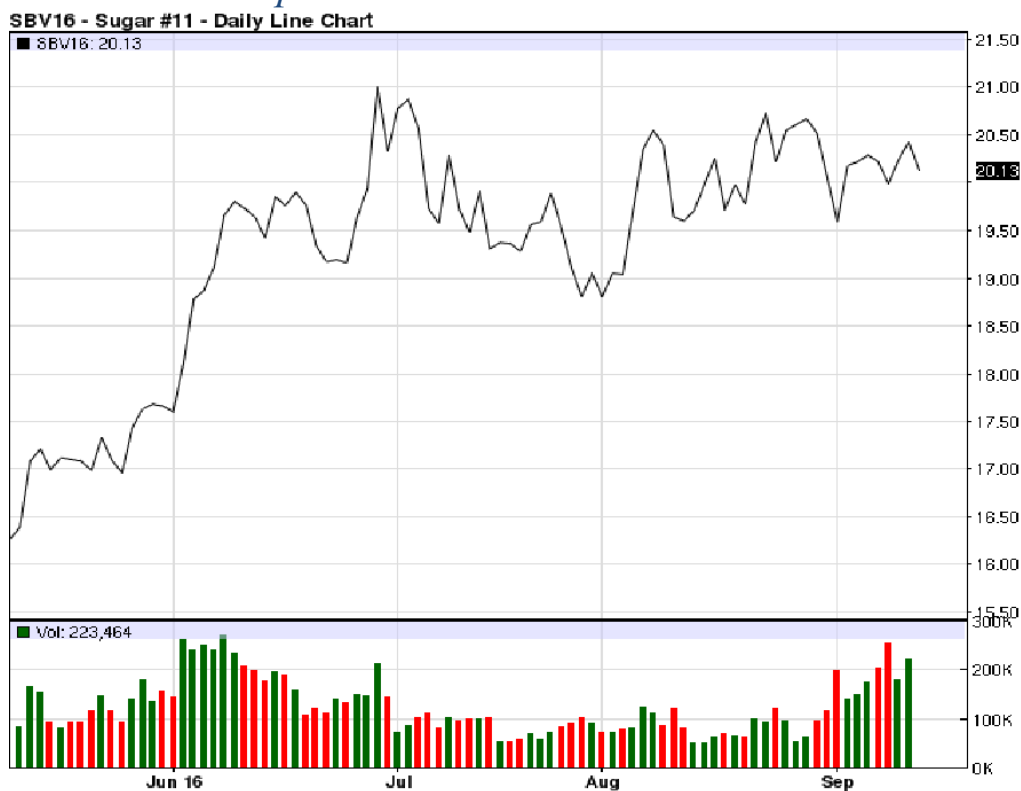
Fuente: Aserca, del 09 al 13 de septiembre de 2016

## Azúcar

El comportamiento de los precios futuros del azúcar 11 de Nueva York, durante estos tres días fue mixto con tendencia alcista, esto en general ante la fortaleza de los mercados de materia primas. Por otro lado, se reporta que las solicitudes con vencimiento en mayo progresaron 0.12 centavos. Aunado a esto, las previsiones para la disponibilidad de azúcar redujeron para la campaña 2016/2017, según el informe del Departamento de Agricultura de Estados Unidos. Por su parte Tailandia informó que aprobó licencias para construir 25 fábricas de azúcar, con el fin de ampliar la industria. Mientras el 9 que concluyó con pérdidas, debido al arrastre que traía por el informe de déficit de producción que la Organización Internacional del Azúcar emitió.

Según Jornalcana, la Asociación Ukrugar de Ucrania, informó: “Las exportaciones de agosto 2016 ascendieron a 32,9 mil toneladas, un 17.9% más que en julio del mismo año. Al mismo tiempo, se realizaron las primeras entregas de Azúcar a los países del Sudeste Asiático”.

*Gráfico 1*  
*Comportamiento contrato octubre -16*



Fuente: Agrimoney con datos de CME Group  
Nota: Los precios reflejados en la gráfica están en: Centavos de Dólar por Libra.

**Cuadro 1. Precios a futuro de azúcar 11**  
Bolsa de futuros de Nueva York (CSCE)  
(Centavos de dólar por libra)

Fecha	9 de Septiembre			12 de Septiembre			13 de Septiembre		
	Último	Valor	Cierre	Último	Valor	Cierre	Último	Valor	Cierre
oct-16	20.00	↓	20.23	20.25	↑	20.00	20.44	↑	20.25
mar-17	20.70	↓	20.89	20.86	↑	20.70	20.97	↑	20.86
may-17	20.30	↓	20.46	20.42	↑	20.30	20.48	↑	20.42
jul-17	19.81	↓	19.96	19.92	↑	19.81	19.93	↑	19.92
oct-17	19.54	↓	19.68	19.62	↑	19.54	19.58	↓	19.62
mar-18	19.35	↓	19.52	19.42	↑	19.35	19.34	↓	19.42
may-18	18.80	↓	19.00	18.83	↑	18.80	18.71	↓	18.83
jul-18	18.32	↓	18.57	18.35	↑	18.32	18.20	↓	18.35
oct-18	18.05	↓	18.33	18.09	↑	18.05	17.92	↓	18.09
mar-19	17.93	↓	18.20	17.97	↑	17.93	17.79	↓	17.97

Fuente: ASERCA del 09 al 13 de septiembre de 2016.  
Cierre= se refiere al precio que cerró la bolsa de valores el día anterior.  
Último = se refiere al precio último establecido el día que se reporta.  
Valor = se refiere al comportamiento de alza o baja en relación con el cierre anterior y el último precio registrado en la bolsa.

## Cuadro 2. Precios a futuro de azúcar 16

Bolsa de futuros de Nueva York (CSCE)  
(Centavos de dólar por libra)

Fecha	9 de Septiembre			12 de Septiembre			13 de Septiembre		
	Último	Valor	Cierre	Último	Valor	Cierre	Último	Valor	Cierre
nov-16	27.84	↑	27.73	27.74	↓	27.84	27.63	↓	27.74
ene-17	27.12	↑	26.99	27.26	↑	27.12	27.02	↓	27.26
mar-17	27.04	↑	26.88	27.04	=	27.04	27.01	↓	27.04
may-17	27.01	↑	26.97	27.01	=	27.01	27.01	=	27.01
jul-17	27.01	=	27.01	27.01	=	27.01	27.01	=	27.01
sep-17	27.01	=	27.01	27.01	=	27.01	27.01	=	27.01

Fuente: ASERCA del 09 al 13 de septiembre de 2016

Cierre= se refiere al precio que cerró la bolsa de valores el día anterior.

Último = se refiere al precio último establecido el día que se reporta.

Valor = se refiere al comportamiento de alza o baja en relación con el cierre anterior y el último precio registrado en la bolsa.

## Cacao

### Cuadro 1. Precios a futuro de cacao

Bolsa de futuros de Nueva York (CSCE)  
(Dólares por tonelada)

Fecha	9 de Septiembre			12 de Septiembre			13 de Septiembre		
	Último	Valor	Cierre	Último	Valor	Cierre	Último	Valor	Cierre
sep-16	2,794.00	↓	2,898.00	2,830.00	↑	2,794.00	2,822.00	↓	2,830.00
dic-16	2,762.00	↓	2,885.00	2,790.00	↑	2,762.00	2,782.00	↓	2,790.00
mar-17	2,748.00	↓	2,863.00	2,775.00	↑	2,748.00	2,761.00	↓	2,775.00
may-17	2,752.00	↓	2,857.00	2,778.00	↑	2,752.00	2,762.00	↓	2,778.00
jul-17	2,755.00	↓	2,855.00	2,780.00	↑	2,755.00	2,764.00	↓	2,780.00
sep-17	2,757.00	↓	2,852.00	2,781.00	↑	2,757.00	2,765.00	↓	2,781.00
dic-17	2,750.00	↓	2,845.00	2,778.00	↑	2,750.00	2,762.00	↓	2,778.00
mar-18	2,741.00	↓	2,836.00	2,773.00	↑	2,741.00	2,756.00	↓	2,773.00
may-18	2,737.00	↓	2,831.00	2,769.00	↑	2,737.00	2,752.00	↓	2,769.00

Fuente: Aserca, del 09 al 13 de septiembre de 2016.

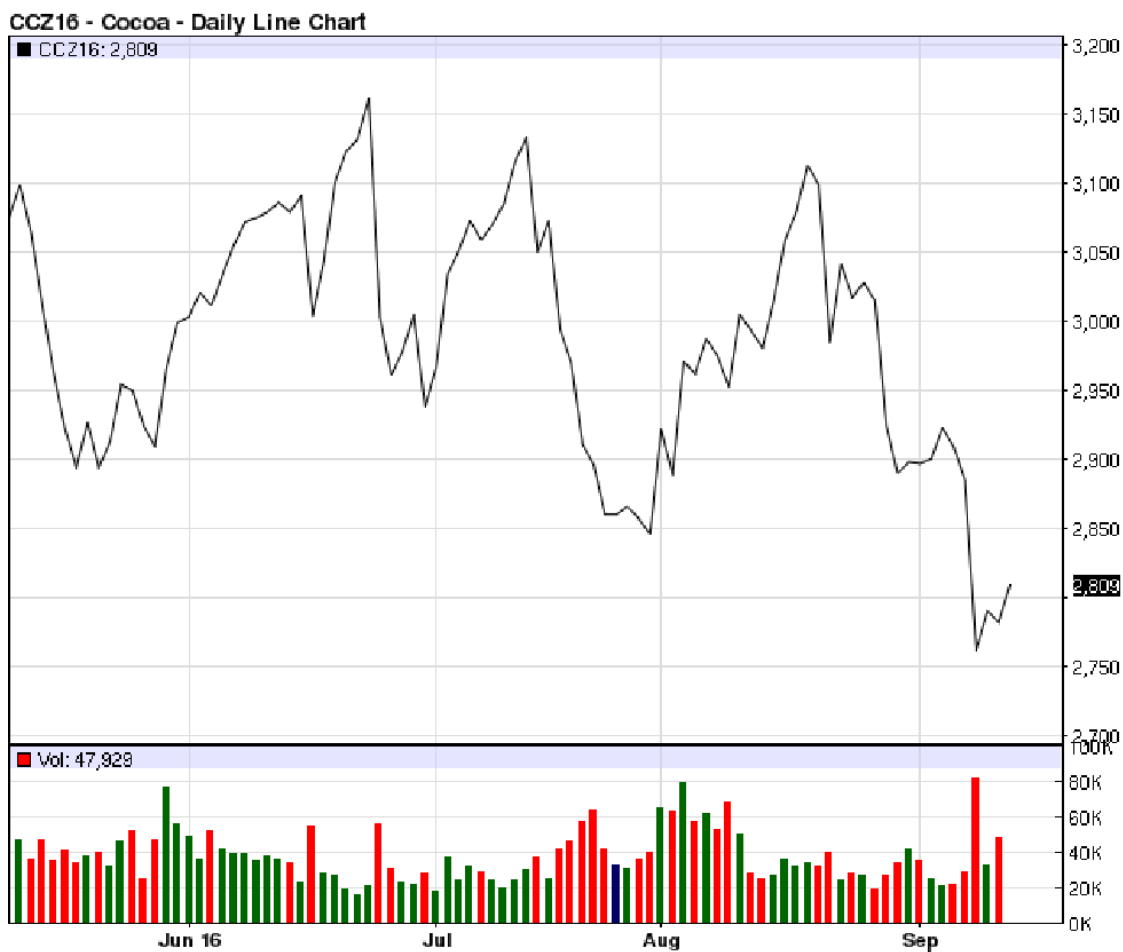
Cierre= se refiere al precio que cerró la bolsa de valores el día anterior.

Último = se refiere al precio último establecido el día que se reporta.

Valor = se refiere al comportamiento de alza o baja en relación con el cierre anterior y el último precio registrado en la bolsa.

## Precio internacional del cacao

*Gráfico 1*  
*Comportamiento contrato diciembre -16*



Fuente: Agrimoney con datos de CME Group

## Precios de hortalizas y frutas de Guatemala en mercados internacionales y origen de compra Miami, Estados Unidos

PRODUCTO	UNIDAD	VARIEDAD	DEL 9 AL 13 DE SEPTIEMBRE		ORIGEN
			PRECIO MINIMO	PRECIO MAXIMO	
Aguacate	Caja 2 Layer	Hass	\$44.00	\$60.00	México
Aguacate	Caja 2 Layer	Hass	\$44.00	\$60.00	México
Banano	Caja 40 Lb		\$16.00	\$17.00	Costa Rica
Banano	Caja 40 Lb		\$11.00	\$13.00	Costa Rica
Banano	Caja 40 Lb		\$11.00	\$12.00	Guatemala
Banano	Caja 40 Lb		\$14.00	\$15.00	Guatemala
Banano	Caja 40 Lb		\$14.00	\$17.00	Honduras
Banano	Caja 40 Lb		\$11.00	\$13.00	Honduras
Banano	Caja 40 Lb		\$12.00	\$14.00	Ecuador
Ejote	Caja		\$5.00	\$6.00	Florida
Brócoli	Caja		\$14.00	\$18.00	California
Brócoli	Caja		\$15.00	\$18.00	California
Brócoli	Caja		\$17.00	\$17.50	Canadá
Brócoli	Caja 20 Lb Loose	Crown Cut	\$15.00	\$18.00	California
Brócoli	Caja 20 Lb Loose	Crown Cut	\$17.00	\$17.50	Canadá
Brócoli	Caja 20 Lb Loose	Crown Cut	\$14.00	\$15.00	México
Melón	1/2 Caja		\$13.00	\$20.00	California
Melón	1/2 Caja		\$13.00	\$20.00	California
Melón	1/2 Caja		\$12.00	\$19.00	California
Papaya	3.5 Kg Container	Solo Type	\$16.00	\$17.00	Brasil
Papaya	Cajas 30-35 Lb	Maradol Type	\$20.00	\$22.00	México
Papaya	Cajas 30-35 Lb	Maradol Type	\$20.00	\$22.00	México
Papaya	Cajas 30-35 Lb	Maradol Type	\$20.00	\$22.00	México
Papaya	Cajas 30-35 Lb	Maradol Type	\$20.00	\$22.00	México
Papaya	Cajas 30-35 Lb	Maradol Type	\$20.00	\$22.00	México
Papaya	Cajas 30-35 Lb	Tainung	\$20.00	\$22.00	Guatemala
Papaya	Cajas 30-35 Lb	Tainung	\$20.00	\$22.00	Guatemala
Papaya	Cajas 30-35 Lb	Tainung	\$20.00	\$22.00	Guatemala
Papaya	Cajas 30-35 Lb	Tainung	\$20.00	\$22.00	Guatemala
Papaya	Cajas 30-35 Lb	Tainung	\$20.00	\$22.00	Guatemala
Papaya	Cajas 30-35 Lb	Tainung	\$20.00	\$22.00	Guatemala
Papaya	Caja 40 Lb	Green Cooking Type	\$18.00	\$20.00	Florida

Fuente: Realizado con datos del Departamento de Agricultura de los Estados Unidos –USDA–

PRODUCTO	UNIDAD	VARIEDAD	DEL 9 AL 13 DE SEPTIEMBRE		ORIGEN
			PRECIO MINIMO	PRECIO MAXIMO	
Arveja	Caja 10 Lb	Sugar Snap Peas	\$10.00	\$18.50	Guatemala
Arveja	Caja 10 Lb	Snow Peas	\$9.00	\$14.50	Guatemala
Chile Pimiento	Cajas 5kg/11lb	Red	\$23.00	\$24.00	Canadá
Chile Pimiento	Cajas 5kg/11lb	Yellow	\$25.00	\$26.00	Canadá
Chile Pimiento	Cajas 5kg/11lb	Orange	\$34.00	\$35.00	Canadá
Piña	Caja 1 Layer		\$13.00	\$15.00	Costa Rica
Piña	Caja 1 Layer		\$13.00	\$15.00	Costa Rica
Piña	Caja 1 Layer		\$13.00	\$15.00	Costa Rica
Plátano	Caja 50 Lb	Green	\$16.00	\$19.00	Ecuador
Plátano	Caja 50 Lb	Green	\$17.00	\$19.00	Guatemala
Plátano	Caja 50 Lb	Green	\$15.00	\$16.00	Panamá
Plátano	Caja 50 Lb	Yellow	\$20.00	\$21.00	Ecuador
Plátano	Caja 50 Lb	Yellow	\$19.00	\$21.00	Guatemala
Frambuesa	Fiats 12 6-Oz Cups With Lids	Red	\$21.00	\$22.00	California
Güicoyitos	1 1/9 Caja Bushel	Zucchini	\$18.00	\$21.00	Ohio
Güicoyitos	1/2 Caja Bushel	Zucchini	\$20.00	\$22.00	Michigan
Güicoyitos	1/2 Caja Bushel	Zucchini	\$17.00	\$18.00	New Jersey
Güicoyitos	1/2 Caja Bushel	Zucchini	\$20.00	\$21.00	Ohio
Güicoyitos	1/2 Caja Bushel	Yellow Straightneck	\$22.00	\$24.00	Michigan
Güicoyitos	1/2 Caja Bushel	Yellow Straightneck	\$20.00	\$21.00	New Jersey
Güicoyitos	3/4 Caja Bushel	Yellow Straightneck	\$21.00	\$22.00	Michigan
Güicoyitos	1 1/9 Caja Bushel	Acorn	\$18.00	\$21.00	Florida
Güicoyitos	1 1/9 Caja Bushel	Acorn	\$22.00	\$23.00	Georgia
Güicoyitos	1 1/9 Caja Bushel	Butternut	\$13.00	\$14.00	Guatemala
Güicoyitos	1 1/9 Caja Bushel	Butternut	\$15.00	\$18.00	Honduras
Güicoyitos	Caja Bushel	Butternut	\$21.00	\$22.00	México
Güicoyitos	Caja Bushel	Butternut	\$15.00	\$16.00	New Jersey
Güicoyitos	1 1/9 Caja Bushel	Spaghetti	\$21.00	\$22.00	México
Tomates	Caja 25 Lb Loose	Vine Ripes	\$19.00	\$20.00	California
Tomates	Caja 25 Lb Loose	Vine Ripes	\$19.00	\$22.00	Michigan
Tomates	Caja 25 Lb Loose	Vine Ripes	\$19.00	\$22.00	Michigan
Tomates	Caja 25 Lb Loose	Vine Ripes	\$19.00	\$20.00	North Carolina
Tomates	Caja 25 Lb Loose	Vine Ripes	\$19.00	\$20.00	North Carolina
Tomates	Caja 25 Lb Loose	Vine Ripes	\$20.00	\$21.00	Tennessee
Tomates	Caja 25 Lb Loose	Vine Ripes	\$19.00	\$20.00	Tennessee
Tomates	Caja 25 Lb Loose	Vine Ripes	\$19.00	\$20.00	Tennessee
Tomates	Caja 25 Lb Loose	Vine Ripes	\$19.00	\$20.00	Tennessee
Tomates, Cherry	Flats 12 1-Pt Baskets		\$10.50	\$12.00	Tennessee

Fuente: Realizado con datos del Departamento de Agricultura de los Estados Unidos –USDA–



## Los Ángeles, Estados Unidos

PRODUCTO	UNIDAD	VARIEDAD	DEL 9 AL 13 DE SEPTIEMBRE		ORIGEN
			PRECIO MINIMO	PRECIO MAXIMO	
Aguacate	Caja 2 Layer	Hass	\$65.00	\$65.00	California
Aguacate	Caja 2 Layer	Hass	\$64.00	\$65.00	California
Aguacate	Caja 2 Layer	Hass	\$59.00	\$64.00	California
Aguacate	Caja 2 Layer	Hass	\$54.00	\$60.00	California
Aguacate	Caja 2 Layer	Hass	\$61.00	\$65.00	México
Aguacate	Caja 2 Layer	Hass	\$55.00	\$59.00	México
Aguacate	Caja 2 Layer	Hass	\$55.00	\$59.00	México
Aguacate	Caja 2 Layer	Hass	\$54.00	\$60.00	México
Aguacate	Caja Loose	Hass	\$55.00	\$55.00	California
Aguacate	Caja Loose	Hass	\$44.00	\$50.00	California
Aguacate	Caja Loose	Hass	\$32.00	\$36.00	California
Aguacate	Caja Loose	Hass	\$30.00	\$36.00	México
Banano	Caja 40 Lb		\$14.00	\$15.50	Ecuador
Banano	Caja 40 Lb		\$14.00	\$15.50	Guatemala
Banano	Caja 40 Lb		\$11.00	\$11.00	Honduras
Banano	Caja 40 Lb		\$15.00	\$15.50	México
Banano	Caja 40 Lb		\$13.00	\$13.50	Nicaragua
Banano	Caja 40 Lb		\$22.00	\$23.00	Colombia
Banano	Caja 40 Lb		\$22.00	\$24.00	Ecuador
Banano	Caja 40 Lb		\$22.00	\$23.00	Perú
Banano	Caja Institucional 40 Paquetes		\$16.50	\$17.50	Ecuador
Banano	Caja Institucional 40 Paquetes		\$16.50	\$17.50	Guatemala
Banano	Caja 15 Lb	Baby	\$11.00	\$13.00	Ecuador
Banano	Caja 20 Lb	Red	\$12.00	\$13.00	Ecuador
Banano	Caja 20 Lb	Manzano	\$22.00	\$23.00	Colombia
Banano	Caja 20 Lb	Manzano	\$19.00	\$22.00	Ecuador
Banano	Caja 40 Lb	Burro	\$12.00	\$12.00	México
Ejote	10 Lb Flim Bags		\$4.50	\$5.50	California
Ejote	Cartons 12 12-Oz Packages		\$8.50	\$10.00	California
Brócoli	Caja		\$10.00	\$11.00	California
Brócoli	Caja		\$9.00	\$11.00	California
Brócoli	Caja 20 Lb Loose	Crown Cut	\$11.00	\$13.00	California
Brócoli	Caja 20 Lb Loose	Crown Cut	\$13.00	\$13.00	California
Melón	1/2 Caja		\$7.50	\$11.00	California
Melón	1/2 Caja		\$6.50	\$9.00	California

Fuente: Realizado con datos del Departamento de Agricultura de los Estados Unidos –USDA–

PRODUCTO	UNIDAD	VARIEDAD	DEL 9 AL 13 DE SEPTIEMBRE		ORIGEN
			PRECIO MINIMO	PRECIO MAXIMO	
Melón	1/2 Caja		\$5.00	\$7.00	California
Melón	Oversized 1/2 Cartons		\$9.00	\$12.00	California
Papaya	Caja 10 Lb	Solo Type	\$16.00	\$20.00	Hawaii
Papaya	Caja 10 Lb	Solo Type	\$18.00	\$20.00	Hawaii
Papaya	Caja 10 Lb	Solo Type	\$18.00	\$18.50	Hawaii
Papaya	30 Bl Cartons	Maradol Type	\$14.00	\$17.00	México
Papaya	Cajas 30-35 Lb	Maradol Type	\$16.00	\$16.00	Guatemala
Papaya	Cajas 35 Lb	Green Cooking Type	\$15.00	\$18.00	México
Arveja	#N/A	English	\$55.00	\$55.00	California
Arveja	Caja 10 Lb	Sugar Snap Peas	\$15.00	\$16.00	California
Arveja	Caja 10 Lb	Sugar Snap Peas	\$21.00	\$21.50	California
Arveja	Caja 10 Lb	Snow Peas	\$14.00	\$15.00	California
Arveja	Caja 10 Lb	Snow Peas	\$14.00	\$15.00	México
Arveja	Caja 10 Lb	Snow Peas	\$18.00	\$18.00	Perú
Chile Pimiento	1 1 /9 Caja Bushel	Green	\$15.00	\$18.00	California
Chile Pimiento	1 1 /9 Caja Bushel	Green	\$14.00	\$16.00	California
Chile Pimiento	1 1 /9 Caja Bushel	Green	\$12.00	\$14.00	California
Chile Pimiento	1 1 /9 Caja Bushel	Green	\$10.00	\$12.00	California
Chile Pimiento	1 1 /9 Caja Bushel	Red	\$28.00	\$30.00	California
Chile Pimiento	1 1 /9 Caja Bushel	Red	\$26.00	\$28.00	California
Chile Pimiento	1 1 /9 Caja Bushel	Red	\$18.00	\$30.00	California
Chile Pimiento	Caja 15 Lb	Red	\$17.00	\$20.00	California
Chile Pimiento	Cajas 5kg/11lb	Red	\$15.00	\$16.00	Canadá
Chile Pimiento	Cajas 5kg/11lb	Red	\$21.00	\$21.00	Países Bajos
Chile Pimiento	1 1 /9 Caja Bushel	Yellow	\$22.00	\$28.00	California
Chile Pimiento	Caja 15 Lb	Yellow	\$18.00	\$22.00	California
Chile Pimiento	Cajas 5kg/11lb	Yellow	\$18.00	\$20.00	Canadá
Chile Pimiento	Cajas 5kg/11lb	Yellow	\$23.00	\$23.00	Países Bajos
Chile Pimiento	Cajas 5kg/11lb	Orange	\$18.00	\$20.00	Canadá
Chile Pimiento	Cajas 5kg/11lb	Orange	\$25.00	\$25.00	Países Bajos
Piña	Caja 1 Layer		\$18.00	\$21.00	Costa Rica
Piña	Caja 1 Layer		\$18.00	\$20.00	Costa Rica
Piña	Caja 1 Layer		\$17.00	\$18.00	México
Piña	Caja 1 Layer	Baby Type	\$25.00	\$25.00	Sudáfrica
Plátano	Caja 50 Lb		\$25.00	\$27.00	Colombia
Plátano	Caja 50 Lb		\$22.00	\$24.00	Ecuador
Plátano	Caja 50 Lb		\$25.00	\$26.00	Guatemala

Fuente: Realizado con datos del Departamento de Agricultura de los Estados Unidos –USDA–

PRODUCTO	UNIDAD	VARIEDAD	DEL 9 AL 13 DE SEPTIEMBRE		ORIGEN
			PRECIO MINIMO	PRECIO MAXIMO	
Frambuesa	Fiats 12 6-Oz Cups With Lids	Red	\$26.00	\$28.00	California
Frambuesa	Fiats 12 6-Oz Cups With Lids	Red	\$20.00	\$22.00	California
Güicoyitos	Cajas 22-26 Lb	Zucchini	\$16.00	\$20.00	México
Güicoyitos	Cajas 22-26 Lb	Zucchini	\$14.00	\$18.00	México
Güicoyitos	Cajas 22-26 Lb	Zucchini	\$12.00	\$16.00	México
Güicoyitos	Cajas 22-28 Lb	Zucchini	\$16.00	\$18.00	California
Güicoyitos	Cajas 22-28 Lb	Zucchini	\$14.00	\$15.00	California
Güicoyitos	Cajas 22-28 Lb	Zucchini	\$14.00	\$15.00	California
Güicoyitos	Cajas 22-28 Lb	Zucchini	\$16.00	\$18.00	California
Güicoyitos	Cajas 22-28 Lb	Zucchini	\$14.00	\$16.00	California
Güicoyitos	Cajas 22-28 Lb	Zucchini	\$13.00	\$14.00	California
Güicoyitos	Cajas 22-26 Lb	Zucchini	\$18.00	\$18.00	México
Güicoyitos	Cajas 22-26 Lb	Zucchini	\$20.00	\$20.00	México
Güicoyitos	Cajas 22-26 Lb	Zucchini	\$20.00	\$20.00	México
Güicoyitos	Cajas 22-26 Lb	Zucchini	\$16.00	\$16.00	México
Güicoyitos	Cajas 22-26 Lb	Yellow Straightneck	\$20.00	\$20.00	México
Güicoyitos	Cajas 22-26 Lb	Yellow Straightneck	\$20.00	\$20.00	México
Güicoyitos	Cajas 22-26 Lb	Yellow Straightneck	\$16.00	\$16.00	México
Güicoyitos	Cajas 22-28 Lb	Yellow Straightneck	\$20.00	\$24.00	California
Güicoyitos	Cajas 22-28 Lb	Yellow Straightneck	\$20.00	\$24.00	California
Güicoyitos	Cajas 22-28 Lb	Yellow Straightneck	\$20.00	\$22.00	California
Güicoyitos	Cajas 22-26 Lb	Scallop	\$20.00	\$20.00	México
Güicoyitos	Cajas 22-26 Lb	Scallop	\$20.00	\$20.00	México
Güicoyitos	Cajas 22-26 Lb	Scallop	\$20.00	\$22.00	México
Güicoyitos	Cajas 22-26 Lb	Scallop	\$20.00	\$22.00	México
Güicoyitos	Cajas 22-26 Lb	Scallop	\$20.00	\$21.00	México
Güicoyitos	Cajas 22-26 Lb	Grey	\$12.00	\$12.00	México
Güicoyitos	Cajas 22-26 Lb	Grey	\$12.00	\$12.00	México
Güicoyitos	Cajas 22-26 Lb	Grey	\$10.00	\$10.00	México
Güicoyitos	Cajas 22-28 Lb	Grey	\$12.00	\$13.00	California
Güicoyitos	Cajas 22-28 Lb	Grey	\$12.00	\$13.00	California
Güicoyitos	Cajas 22-28 Lb	Grey	\$10.00	\$12.00	California
Güicoyitos	Caja Bushel	Acorn	\$16.00	\$20.00	California
Güicoyitos	Caja Bushel	Butternut	\$16.00	\$20.00	California
Güicoyitos	Caja Bushel	Butternut	\$12.00	\$12.00	México
Güicoyitos	Caja Bushel	Butternut	\$12.00	\$15.00	México
Güicoyitos	Caja Bushel	Kabocha	\$16.00	\$20.00	California

Fuente: Realizado con datos del Departamento de Agricultura de los Estados Unidos –USDA–

PRODUCTO	UNIDAD	VARIEDAD	DEL 9 AL 13 DE SEPTIEMBRE		ORIGEN
			PRECIO MINIMO	PRECIO MAXIMO	
Güicoyitos	Caja Bushel	Spaghetti	\$18.00	\$20.00	California
Güicoyitos	Caja Bushel	Spaghetti	\$12.00	\$14.00	México
Güicoyitos	Caja Bushel	Spaghetti	\$12.00	\$15.00	México
Tomates	Caja 25 Lb Loose	Mature Greens	\$16.00	\$18.00	California
Tomates	5 Kg/11 Lb Flats	Vine Ripes	\$6.50	\$7.00	California
Tomates	5 Kg/11 Lb Flats	Vine Ripes	\$6.50	\$7.00	México
Tomates	Flats 2 Layer	Vine Ripes	\$18.00	\$20.00	California
Tomates	Flats 2 Layer	Vine Ripes	\$18.00	\$20.00	California
Tomates	Flats 2 Layer	Vine Ripes	\$18.00	\$20.00	California
Tomates	Flats 2 Layer	Vine Ripes	\$18.00	\$20.00	California
Tomates	Flats 2 Layer	Vine Ripes	\$17.00	\$18.00	México
Tomates	Flats 2 Layer	Vine Ripes	\$17.00	\$18.00	México
Tomates	Flats 2 Layer	Vine Ripes	\$17.00	\$18.00	México
Tomates	Flats 2 Layer	Vine Ripes	\$17.00	\$18.00	México
Tomates	Caja 10 Lb	Vine Ripe - Heirloom Varieties	\$15.00	\$16.00	California
Tomates	Caja 10 Lb	Vine Ripe - Heirloom Varieties	\$15.00	\$16.50	México
Tomates, Cherry	Flats 12 1-Pt Baskets	Red	\$13.00	\$15.00	California
Tomates, Cherry	Flats 12 1-Pt Baskets	Red	\$14.00	\$18.00	México
Tomates, Cherry	Flats 12 1/2-Pt Cups Whit Lids	Pear Type	\$38.50	\$38.50	México
Tomates, Cherry	Flats 12 1/2-Pt Cups Whit Lids	Pear Type	\$28.50	\$28.50	México
Tomates, Cherry	Flats 12 1/2-Pt Cups Whit Lids	Heirloom Varieties	\$38.00	\$38.00	México

Fuente: Realizado con datos del Departamento de Agricultura de los Estados Unidos –USDA–

## Toronto, Canadá

PRODUCTO	UNIDAD	VARIEDAD	DEL 9 AL 13 DE SEPTIEMBRE		ORIGEN
			PRECIO MINIMO	PRECIO MAXIMO	
Aguacate	Caja 2 Layer	Hass	\$58.38	\$62.27	México
Aguacate	Caja 2 Layer	Hass	\$38.92	\$38.92	México
Aguacate	Caja 1 Layer	Hass	\$22.57	\$23.35	México
Aguacate	Caja 1 Layer	Hass	\$22.57	\$23.35	México
Aguacate	Caja 1 Layer	Hass	\$15.18	\$21.02	México
Aguacate	Caja 1 Layer	Hass	\$15.96	\$17.90	México
Banano	Caja 40 Lb		\$15.37	\$19.46	Costa Rica
Banano	Caja 40 Lb		\$26.47	\$31.91	Costa Rica
Banano	Caja 15 Lb	Baby	\$13.23	\$14.40	Ecuador
Banano	Caja 20 Lb	Red	\$14.01	\$14.40	Ecuador

Fuente: Realizado con datos del Departamento de Agricultura de los Estados Unidos –USDA–

PRODUCTO	UNIDAD	VARIEDAD	DEL 9 AL 13 DE SEPTIEMBRE		ORIGEN
			PRECIO MINIMO	PRECIO MAXIMO	
Brócoli	Caja		\$17.90	\$23.35	California
Brócoli	Caja		\$17.90	\$18.68	Canadá
Brócoli	Caja		\$29.58	\$32.69	California
Brócoli	Caja 20 Lb Loose	Crown Cut	\$15.57	\$17.12	Canadá
Brócoli	Caja 20 Lb Loose	Crown Cut	\$16.35	\$18.49	México
Melón	1/2 Caja		\$15.57	\$17.90	Estados Unidos
Melón	1/2 Caja		\$15.96	\$18.68	Estados Unidos
Melón	1/2 Caja		\$14.79	\$18.29	Estados Unidos
Melón	1/2 Caja		\$15.18	\$17.12	Estados Unidos
Arveja	Caja Bushel	English	\$42.81	\$43.98	Canadá
Arveja	Caja 10 Lb	Sugar Snap Peas	\$14.79	\$14.79	Guatemala
Arveja	Caja 10 Lb	Snow Peas	\$26.47	\$26.47	China
Chile Pimiento	Caja 25 Lb	Green	\$23.35	\$23.35	Estados Unidos
Chile Pimiento	Caja 25 Lb	Red	\$31.14	\$31.14	Canadá
Chile Pimiento	Cajas 5kg/11lb	Red	\$15.57	\$17.90	Canadá
Chile Pimiento	Cajas 5kg/11lb	Red	\$42.03	\$42.03	Canadá
Chile Pimiento	Caja 25 Lb	Yellow	\$19.46	\$19.46	Canadá
Chile Pimiento	Cajas 5kg/11lb	Yellow	\$15.57	\$17.90	Canadá
Chile Pimiento	Cajas 5kg/11lb	Yellow	\$42.03	\$42.03	Canadá
Chile Pimiento	Cajas 5kg/11lb	Orange	\$15.57	\$19.46	Canadá
Piña	Caja		\$11.68	\$19.46	Costa Rica
Piña	Caja		\$15.37	\$19.46	Costa Rica
Piña	Caja		\$12.45	\$19.46	Costa Rica
Plátano	Caja 50 Lb		\$27.24	\$28.80	Colombia
Frambuesa	Fiats 12 6-Oz Cups With Lids	Red	\$28.02	\$31.14	California
Frambuesa	Fiats 12 6-Oz Cups With Lids	Red	\$31.14	\$31.14	California
Güicoyitos	Caja 20 Lb	Zucchini	\$12.07	\$12.45	Canadá
Güicoyitos	Caja 20 Lb	Yellow Crookneck	\$12.07	\$14.01	Canadá
Güicoyitos	25 Lb Containers	Grey	\$17.90	\$20.24	México
Güicoyitos	1 1 /9 Caja Bushel	Acorn	\$21.02	\$21.02	México
Güicoyitos	1 1 /9 Caja Bushel	Buttercup	\$19.46	\$24.91	México
Güicoyitos	Caja 40 Lb	Butternut	\$21.80	\$28.22	México
Güicoyitos	1 1 /9 Caja Bushel	Spaghetti	\$24.13	\$24.13	México
Tomates	15 Lb Flats	Vine Ripes	\$10.90	\$11.68	Canadá
Tomates	Caja 25 Lb Loose	Vine Ripes	\$14.01	\$14.79	Estados Unidos
Tomates	Caja 25 Lb Loose	Vine Ripes	\$12.45	\$14.01	Estados Unidos
Tomates	Caja 25 Lb Loose	Vine Ripes	\$12.45	\$15.57	Estados Unidos
Tomates	5 Kg/11 Lb Flats	Vine Ripes	\$6.23	\$7.78	Canadá

Fuente: Realizado con datos del Departamento de Agricultura de los Estados Unidos –USDA–

## México, Distrito Federal, Central de Abastos

PRODUCTO	UNIDAD	VARIEDAD	DEL 9 AL 13 DE SEPTIEMBRE		ORIGEN
			PRECIO MINIMO	PRECIO MAXIMO	
Aguacate	10 Kg Containers	Hass	\$16.32	\$20.13	Michoacán
Banano	18 Kg Cartons	Chiapas	\$3.81	\$4.35	Chiapas
Banano	18 Kg Cartons	Tabasco	\$2.72	\$3.81	Tabasco
Banano	18 Kg Cartons	Dominico	\$11.97	\$13.06	Chiapas
Brócoli	Cartons/Crates		\$0.38	\$0.49	Puebla
Melón	38 Kg Cartons/Crates		\$16.32	\$19.04	Chihuahua
Melón	38 Kg Cartons/Crates		\$13.60	\$15.23	Chihuahua
Papaya	Caja	Maradol Type	\$0.71	\$0.87	Oaxaca
Chile Pimiento	12 Kg Containers	Green	\$7.62	\$10.34	Sinaloa
Piña	Caja		\$0.98	\$1.20	Veracruz
Piña	Caja		\$0.76	\$0.87	Veracruz
Plátano	Caja	Green	\$0.38	\$0.49	Chiapas
Güicoyitos	25 Kg Cartons	Zucchini	\$9.79	\$11.97	Puebla
Tomates	Flats	Immature Greens	\$0.44	\$0.54	Michoacán
Tomates	10 Kg Cartons	Vine Ripes	\$10.34	\$14.14	Puebla

Fuente: Realizado con datos del Departamento de Agricultura de los Estados Unidos –USDA–

## Paris, Francia, Unión Europea

PRODUCTO	UNIDAD	VARIEDAD	DEL 9 AL 13 DE SEPTIEMBRE		ORIGEN
			PRECIO MINIMO	PRECIO MAXIMO	
Aguacate	Caja 1 Layer	Hass	\$16.72	\$17.98	Perú
Aguacate	Caja 1 Layer	Hass	\$16.16	\$17.42	Perú
Brócoli	Caja		\$1.46	\$2.90	Francia
Chile Pimiento	Cajas 5 kg	Green	\$1.69	\$1.91	Países Bajos
Chile Pimiento	Cajas 5 kg	Red	\$2.12	\$2.36	Bélgica
Chile Pimiento	Cajas 5 kg	Red	\$1.80	\$2.12	España
Piña	Caja 1 Layer		\$1.39	\$1.52	Costa Rica
Piña	Caja 1 Layer		\$1.34	\$1.46	Costa De Marfil
Piña	Caja 1 Layer		\$2.45	\$2.70	África Occidental
Frambuesa	125 Gm Containers	Red	\$12.49	\$15.16	Bélgica
Frambuesa	125 Gm Containers	Red	\$12.26	\$15.74	Francia
Güicoyitos	Caja	Zucchini	\$0.67	\$0.79	Francia
Güicoyitos	Caja	Round Zucchini	\$2.01	\$2.25	Francia
Tomates	Flats 1 Layer	Vine Ripe - Heirloom Varieties	\$4.01	\$4.50	Francia

Fuente: Realizado con datos del Departamento de Agricultura de los Estados Unidos –USDA–

## Precios de los principales ornamentales de exportación de Guatemala en los diferentes mercados internacionales y origen de las compras

### Boston, Estados Unidos

PRODUCTO	UNIDAD	VARIEDAD	DEL 9 AL 13 DE SEPTIEMBRE		ORIGEN
			PRECIO MINIMO	PRECIO MAXIMO	
Ave Del Paraíso (Strelitzia)	Vástago		\$2.35	\$2.35	California
Ave Del Paraíso (Strelitzia)	Ramo 5s		\$11.75	\$12.50	California
Claveles	Vástago		\$0.38	\$0.48	Colombia
Claveles	Vástago		\$0.48	\$0.48	Colombia
Claveles	Vástago		\$0.48	\$0.48	Colombia
Claveles Miniatura	Ramo	Assorted Colors	\$3.50	\$5.00	Colombia
Crisantemos	Vástago	Standard	\$1.00	\$1.10	Ecuador
Crisantemos	Vástago	Standard	\$1.25	\$1.25	Ecuador
Crisantemos	Ramo 10s	Disbud	\$6.50	\$8.50	Colombia
Crisantemos	Ramo 10s	Disbud	\$6.50	\$8.50	Colombia
Gerbera	Vástago	Standard Type	\$1.00	\$1.50	Canadá
Gerbera	Vástago	Miniature Type	\$0.60	\$0.85	Canadá
Gladiola	Ramo 10s	Standard Type	\$12.50	\$13.50	California
Gladiola	Ramo 10s	Standard Type	\$8.50	\$8.50	Canadá
Gladiola	Ramo 10s	Standard Type	\$9.50	\$9.50	New Jersey
Lirios	Ramo	Asiatic Type	\$13.50	\$15.00	California
Lirios	Ramo	Asiatic Type	\$12.50	\$12.50	Canadá
Lirios	Ramo	Asiatic Type	\$13.50	\$13.50	Costa Rica
Lirios	Ramo	Asiatic Type	\$15.00	\$15.00	Ecuador
Lirios	Ramo 10s	Asiatic Type	\$10.00	\$10.00	Maine
Lirios	Ramo	Oriental Type	\$22.50	\$25.00	Canadá
Lirios	Ramo 10s	Oriental Type	\$18.50	\$18.50	California
Lirios	Ramo 10s	Oriental Type	\$17.50	\$17.50	Costa Rica
Lirios	Ramo 10s	Oriental Type	\$18.50	\$18.50	Ecuador
Lirios	Ramo 10s	Oriental Type	\$20.00	\$20.00	Maine
Lirios	Ramo 10s	Oriental Type	\$20.00	\$20.00	Países Bajos
Lirios	Ramo 10s	Oriental Type	\$22.00	\$22.00	Costa Rica
Lirios	Ramo 10s	Oriental Type	\$25.00	\$25.00	California
Lirios	Ramo 10s	Oriental Type	\$22.50	\$22.50	Canadá
Lirios	Ramo	Oriental Type	\$22.50	\$25.00	Canadá
Lirios	Ramo 10s	Oriental Type	\$18.50	\$18.50	California
Lirios	Ramo 10s	Oriental Type	\$17.50	\$17.50	Costa Rica

Fuente: Realizado con datos del Departamento de Agricultura de los Estados Unidos –USDA–

PRODUCTO	UNIDAD	VARIEDAD	DEL 9 AL 13 DE SEPTIEMBRE		ORIGEN
			PRECIO MINIMO	PRECIO MAXIMO	
Lirios	Ramo 10s	Oriental Type	\$18.50	\$18.50	Ecuador
Lirios	Ramo 10s	Oriental Type	\$20.00	\$20.00	Maine
Lirios	Ramo 10s	Oriental Type	\$20.00	\$20.00	Países Bajos
Lirios	Ramo 10s	Oriental Type	\$22.00	\$22.00	Costa Rica
Lirios	Ramo 10s	Oriental Type	\$25.00	\$25.00	California
Lirios	Ramo 10s	Oriental Type	\$22.50	\$22.50	Canadá
Lirios	Ramo 10s	Oriental Type	\$25.00	\$25.00	California
Rosa, Garden Hybrids	Vástago		\$2.35	\$3.95	California
Rosa, Garden Hybrids	Vástago		\$2.35	\$3.95	Ecuador
Rosa, Hybrid Tea	Vástago	Assorted Colors	\$1.00	\$1.00	Colombia
Rosa, Hybrid Tea	Vástago	Assorted Colors	\$0.90	\$0.90	Colombia
Rosa, Hybrid Tea	Vástago	Assorted Colors	\$0.85	\$0.85	Colombia
Rosa, Hybrid Tea	Vástago	Assorted Colors	\$0.75	\$0.75	Colombia
Rosa, Hybrid Tea	Vástago	Assorted Colors	\$0.55	\$0.55	Colombia
Rosa, Hybrid Tea	Vástago	Assorted Colors	\$1.00	\$1.10	Ecuador
Rosa, Hybrid Tea	Vástago	Assorted Colors	\$0.95	\$1.00	Ecuador
Rosa, Hybrid Tea	Vástago	Assorted Colors	\$0.75	\$0.85	Ecuador
Rosa, Hybrid Tea	Vástago	Assorted Colors	\$0.75	\$0.80	Ecuador
Rosa, Hybrid Tea	Vástago	Assorted Colors	\$0.69	\$0.69	Etiopia
Rosa, Hybrid Tea	Vástago	Assorted Colors	\$0.59	\$0.59	Etiopia
Rosa, Hybrid Tea	Vástago	Red Varieties	\$0.95	\$1.10	Ecuador
Rosa, Hybrid Tea	Vástago	Red Varieties	\$0.80	\$1.25	Ecuador
Rosa, Spray Type	Ramo 10s	Assorted Colors	\$10.00	\$10.00	Colombia
Rosa, Spray Type	Ramo 10s	Assorted Colors	\$12.00	\$12.50	Ecuador
Rosa, Spray Type	Ramo 10s	Assorted Colors	\$8.50	\$8.50	Etiopia
Rosa, Spray Type	Ramo 10s	Assorted Colors	\$6.50	\$6.50	Etiopia
Rosa, Spray Type	Ramo 10s	White Varieties	\$13.50	\$15.00	Ecuador

Fuente: Realizado con datos del Departamento de Agricultura de los Estados Unidos –USDA–