



GOBIERNO DE LA REPÚBLICA DE
GUATEMALA

MINISTERIO DE AGRICULTURA
GANADERÍA Y ALIMENTACIÓN

Dirección de Planeamiento

Comportamiento de precios

Principales productos
agropecuarios

Año **2016**

Semana:

Del 18 al 24 de

Noviembre



5ª. Av. 8-06 zona 9



2334-1048 / 2360-4425 y 28



www.maga.gob.gt



diplan@maga.gob.gt

Contenido

Presentación.....	3
Resumen de precios nacionales.....	4
Granos básicos	6
<i>Cuadro 1. Precio promedio semanal.....</i>	<i>6</i>
<i>Tabla 1. Precios diarios, pagados al mayorista en el mercado La Terminal.....</i>	<i>7</i>
Hortalizas.....	8
<i>Cuadro 1. Precio promedio semanal.....</i>	<i>8</i>
<i>Tabla 1. Precios diarios, pagados al mayorista en el mercado La Terminal.....</i>	<i>10</i>
Frutas.....	11
<i>Cuadro 1. Precio promedio semanal.....</i>	<i>11</i>
<i>Tabla 1. Precios diarios, pagados al mayorista en el mercado La Terminal.....</i>	<i>13</i>
Productos de origen animal	14
<i>Cuadro 1. Precio promedio semanal.....</i>	<i>14</i>
<i>Tabla 1. Precios diarios, pagados al mayorista en el mercado La Terminal.....</i>	<i>15</i>
Hidrobiológicos.....	16
<i>Tabla 1. Precios diarios, pagados al mayorista en el mercado La Terminal.....</i>	<i>16</i>
Flores.....	17
<i>Tabla 1. Precios diarios, pagados al consumidor en el mercado La Terminal.....</i>	<i>17</i>
Abarrotes	17
<i>Tabla 1. Precios diarios, pagados al mayorista en el mercado La Terminal.....</i>	<i>17</i>
<i>Tabla 2. Precios diarios, pagados por el consumidor en el mercado La Terminal.....</i>	<i>18</i>
Precios internacionales	19
Maíz.....	19
<i>Cuadro 1. Precios a futuro de maíz.....</i>	<i>19</i>
<i>Cuadro 2. Precios de contado de maíz.....</i>	<i>20</i>
Soya.....	20
<i>Cuadro 1. Precios a futuro de frijol soya.....</i>	<i>21</i>
<i>Cuadro 2. Precios de contado de frijol soya.....</i>	<i>21</i>
Arroz	22
Precios del arroz.....	22
<i>Gráfico 1 Comportamiento contrato enero-17.....</i>	<i>22</i>
<i>Cuadro 1. Precios a futuro de arroz</i>	<i>22</i>

Trigo.....	23
<i>Cuadro 1. Precios a futuro de trigo</i>	23
<i>Cuadro 2. Precios de contado de trigo</i>	24
Café.....	24
<i>Cuadro 1. Precios a futuro de café</i>	25
<i>Cuadro 2. Precios de contado de café</i>	26
Azúcar	26
<i>Cuadro 1. Precios a futuro de azúcar 11</i>	27
<i>Cuadro 2. Precios a futuro de azúcar 16</i>	28
Cacao.....	28
<i>Cuadro 1. Precios a futuro de cacao</i>	28
Precio internacional del cacao	29
<i>Gráfico 1 Comportamiento contrato diciembre -16</i>	29
Precios de hortalizas y frutas de Guatemala	30
en mercados internacionales y origen de compra.....	30
<i>Miami, Estados Unidos</i>	30
<i>Los Ángeles, Estados Unidos</i>	32
<i>Toronto, Canadá</i>	38
<i>México, Distrito Federal, Central de Abastos</i>	40
<i>Paris, Francia, Unión Europea</i>	40
Precios de los principales ornamentales de exportación de Guatemala en los diferentes mercados internacionales y origen de las compras.....	41
<i>Boston, Estados Unidos</i>	41

Presentación

Este informe semanal consolida el reporte de los precios promedio o moda diarios de productos agropecuarios, y granos básicos, pagados al mayorista, y las variaciones promedio con respecto a la semana anterior. Los datos son obtenidos de una muestra de cuatro informantes, como mínimo.

Los técnicos de investigación de mercados, de Diplan, utilizan la encuesta como método de recolección de información, para ello visitan diferentes mercados capitalinos los días de abastecimiento. Los productos han sido seleccionados desde la perspectiva de su importancia en la canasta básica, y se incluyen los granos básicos por ser esenciales en la seguridad alimentaria. Asimismo, se presentan las observaciones técnicas derivadas de los resultados reflejados en las encuestas.

En cuanto a los precios internacionales, se toman como referencia los reportes de analistas, corredores de futuros o agencias reguladoras, como Price Futures Group, Organización Internacional del Café, Green Pool, Commodity Futures Trading Commission –CFTC–, Agencia de Servicios a la Comercialización y Desarrollo de Mercados Agropecuarios –Aserca– o los publicados por agencias internacionales de noticias.

Resumen de precios nacionales

Tabla 1. Productos que presentaron variaciones significativas en los precios al mayorista, en el mercado La Terminal

(Semana del 18 al 24 de noviembre del 2016)

Producto	Precios de la semana actual (quetzales)		Precio promedio semanal (quetzales)		Diferencia (Q) semana actual - anterior	Situación de la oferta	Causas que influyeron en la variación del precio
	Mín.	Máx.	Anterior	Actual			
*Maíz blanco, de primera (quintal)	110.00	110.00	112.00	110.00	-2.00	Creciente	La oferta continúa abundante, debido al ciclo alto de la primera cosecha de las zonas productoras de la región norte, principalmente de los departamentos de Petén, Alta Verapaz y Quiché.
Frijol negro, de primera (quintal)	472.50	475.00	468.20	472.50	4.30	Decreciente	Disminución del abastecimiento, al inicio de semana. Según los mayoristas, esta situación la atribuyen al bajo rendimiento alcanzado en la primera cosecha de algunas zonas productoras de la región oriental por la irregular de la región oriental. Sin embargo, a partir del día 23, la oferta aumentó por el ingreso de producto del inicio de la segunda cosecha de la región oriental, y también por la presencia en el mercado de frijol de origen mexicano, lo que reguló el abastecimiento y precios, no permitiendo que el precio aumentara en mayor proporción.
Tomate industrial, mediano, de primera (caja 45 a 50 lb)	80.00	80.00	108.33	80.00	-28.33	Creciente	Aumento de oferta por disminución de demanda externa; y también por el ingreso de un nuevo ciclo de cosecha de las áreas productoras de los departamentos de Jutiapa y Baja Verapaz.
Cebolla seca, blanca, mediana, de primera, importada (quintal)	220.00	220.00	233.33	220.00	-13.33	Creciente	Aumento de oferta por abastecimiento de cebolla de origen mexicano. En el mercado también se cotiza cebolla (húmeda) de segunda del mismo origen (mexicano) y cebolla nacional de segunda a precios menores.
Piña mediana, de primera (ciento)	450.00	450.00	433.33	450.00	16.67	Decreciente	Disminución de oferta. El abastecimiento proviene de las áreas productoras de los departamentos de Santa Rosa (Cuilapa) y Guatemala (Villa Canales), las cuales se mantienen en la fase baja de cosecha.

*Aunque no presentan variación significativa, se incluyen por su importancia en la seguridad alimentaria de la población guatemalteca

ALZA	BAJA	ESTABLE
------	------	---------

Resumen de precios internacionales

El comportamiento de precios futuros de los principales productos agrícolas, durante esta semana, se describe a continuación:

MAÍZ: Durante la semana el comportamiento fue mixto con tendencia al alza.

- El alza: debido a compras técnicas, coberturas de posiciones cortas, el contagio de la fuerza con la que ha fluctuado la soya y la sequía que se ha extendido en EUA.
 - La baja: por ajustes de portafolio por el feriado del día de Acción de Gracias en EUA.
- Según Swissinfo, "Una parte de los fondos de inversión quiere cerrar el mes por adelantado y beneficiarse del cierre de los mercados por Thanksgiving", explicó Dewey Strickler de la firma AG Watch.

SOYA: Durante la semana el comportamiento fue con tendencia al alza.

- El alza: Debido a buenos datos de exportación, contagio del mercado asiático, pausa generada en el dólar y la incertidumbre del clima en América del Sur.

Según Agritotal, Bill Nelson de Doane Advisory Services, resumió: "Hay dos fuerzas opuestas: a corto plazo tenemos buenas noticias sobre las exportaciones a pesar de alza del dólar en el mercado cambiario".

TRIGO: Durante la semana el comportamiento fue mixto con tendencia al alza.

- El alza: Debido a continuas exportaciones además de condiciones secas para algunas planicies del país del norte, como también por posibilidad de reducción de área a sembrar.
- La baja: Debido a la fortaleza del dólar y ajuste de posiciones previo al Día de Acción de Gracias en EUA.

Según Infocampo, "La producción mundial de trigo llegaría a las 745 millones de toneladas. Aunque el consumo aumentaría en 25 millones de toneladas, los elevados stocks descomprimen los precios internacionales".

CAFÉ: El comportamiento durante la semana fue bajista.

- La baja: debido a ventas de posiciones largas, la debilidad del real brasileño frente al dólar, pronósticos de lluvia en Brasil que beneficiará al grano y que la producción de Vietnam no sea tan mala como se esperaba.

Según Reuter, el Hightower Report, afirmó que: "Aunque los mercados exteriores han sido una fuente reciente de respaldo, puede que el café deba esperar para tener una imagen más clara de la cosecha vietnamita antes de recuperar un impulso alcista".

AZÚCAR: Durante la semana el comportamiento fue mixto con tendencia a la baja

- La baja: debido a que México contará con excedentes, los cuales deberá ubicar en otros países; la fortaleza del dólar que ha ido en aumento y una producción mundial mayor a la esperada.

- El alza: debido a proyecciones del aumento en el consumo de azúcar a nivel mundial

Según Jornalcana, Carlos Blackaller, presidente de la Unión Nacional de Cañeros, dijo: "Hoy habría que aprovechar el poder colocar excedentes en el mercado mundial, a no tan malos precios, comparados con momentos anteriores y que además el tipo de cambio, aunque no nos guste, al final de cuentas les da más competitividad al azúcar mexicana, porque al final vas a tener más pesos por tu azúcar".

Granos básicos

Cuadro 1. Precio promedio semanal

Maíz blanco (quintal)	Precio promedio (quetzales)		Variación	
	Anterior	Actual	Absoluta (Q)	Relativa (%)
	112.00	110.00	-2.00	-1.79%
	Precio en relación con la semana anterior: A la baja			
	Situación de la oferta: Creciente.			
	Causas: La oferta continúa abundante, debido al ciclo alto de la primera cosecha de las zonas productoras de la región norte, principalmente de los departamentos de Petén, Alta Verapaz y Quiché.			
	Tendencia para la próxima semana: Se espera continúe abundante oferta, y posible estabilidad en el precio.			
Frijol negro (quintal)	Anterior	Actual	Absoluta (Q)	Relativa (%)
	468.20	472.50	4.30	0.92%
	Precio en relación con la semana anterior: Al alza			
	Situación de la oferta: Escasa			
	Causas: Disminución del abastecimiento, al inicio de semana. Según los mayoristas, esta situación la atribuyen al bajo rendimiento alcanzado en la primera cosecha de algunas zonas productoras de la región oriental por la irregularidad del régimen de lluvias. Sin embargo, a partir del día 23, la oferta aumentó por el ingreso de producto del inicio de la segunda cosecha de la región oriental, y también por la presencia en el mercado de frijol de origen mexicano, lo que reguló el abastecimiento y precios, no permitiendo que el precio aumentara en mayor proporción.			
	Tendencia para la próxima semana: Se espera un mayor abastecimiento del mercado, y precios con tendencia a la baja.			
Frijol rojo, de primera (quintal)	Anterior	Actual	Absoluta (Q)	Relativa (%)
	417.50	418.00	0.50	0.12%
	Precio en relación con la semana anterior: Estable			
	Situación de la oferta: Normal			
	Causas: Abastecimiento normal. El mercado se encuentra abastecido satisfactoriamente porque está fluyendo la segunda cosecha de las zonas productoras del oriente.			
	Tendencia para la próxima semana: Se espera incremento de oferta y precios con tendencia a la baja.			
Arroz oro (quintal)	Anterior	Actual	Absoluta (Q)	Relativa (%)
	270.00	270.00	0.00	0.00%
	Precio en relación con la semana anterior: Estable.			
	Situación de la oferta: Normal			
	Causas: Abastecimiento normal. El abastecimiento actual del mercado es satisfactorio debido a que todavía existen suficientes volúmenes almacenados de granza nacional e importada en los beneficios.			
	Tendencia para la próxima semana: Se espera oferta normal y precio estable.			

...continuación **Cuadro 1. Precio promedio semanal**


Sorgo (quintal)	Anterior	Actual	Absoluta (Q)	Relativa (%)
	153.00	150.00	-3.00	-1.96%
	Precio en relación con la semana anterior: A la baja			
	Situación de la oferta: Escasa			
	Causas: Oferta escasa, debido a que no se cuenta con suficientes reservas almacenadas en la región oriental. La baja en el precio se justifica, según los mayoristas, a que está próxima a ingresar al mercado la nueva cosecha.			
	Tendencia para la próxima semana: Por la proximidad de un nuevo ciclo productivo en la región oriental, se espera se normalice el abastecimiento y que el precio tienda a la baja.			





Tabla 1. Precios diarios, pagados al mayorista en el mercado La Terminal

Producto	Medida	Precios diarios (quetzales)					Promedio semanal (quetzales)	
		18	21	22	23	24	18 al 24 nov	11 al 17 nov
Arroz oro, de primera	Quintal	270.00	270.00	270.00	270.00	270.00	270.00	270.00
Arroz oro, de segunda	Quintal	255.00	255.00	255.00	255.00	255.00	255.00	255.00
Frijol blanco, de primera	Quintal	700.00	700.00	700.00	700.00	700.00	700.00	665.00
Frijol blanco, de segunda	Quintal	SO	SO	SO	SO	SO	-	-
Frijol negro, de primera	Quintal	472.50	475.00	475.00	475.00	465.00	472.50	468.20
Frijol negro, de primera, origen mexicano	Quintal	400.00	400.00	400.00	400.00	400.00	400.00	403.00
Frijol negro, de segunda	Quintal	410.00	410.00	410.00	410.00	410.00	410.00	406.00
Frijol rojo, de primera	Quintal	417.50	417.50	417.50	417.50	420.00	418.00	417.50
Frijol rojo, de segunda	Quintal	400.00	400.00	400.00	400.00	400.00	400.00	400.00
Maíz amarillo, de primera	Quintal	130.00	135.00	132.50	132.50	130.00	132.00	130.00
Maíz amarillo, de segunda	Quintal	SO	SO	SO	SO	SO	-	-
Maíz blanco, de primera	Quintal	110.00	110.00	110.00	110.00	110.00	110.00	112.00
Maíz blanco, de segunda	Quintal	102.50	102.50	102.50	102.50	102.50	102.50	105.00
Sorgo blanco, de primera	Quintal	150.00	150.00	150.00	150.00	150.00	150.00	153.00

Fuente: Investigación primaria de la Dirección de Planeamiento del Ministerio de Agricultura, Ganadería y Alimentación. SO= Sin oferta.

Hortalizas





Cuadro 1. Precio promedio semanal

Tomate de cocina, mediano, de primera (caja de 45 a 50 lb)	Precio promedio (quetzales)		Variación	
	Anterior	Actual	Absoluta (Q)	Relativa (%)
	108.33	80.00	-28.33	-26.15%
	Precio en relación con la semana anterior: A la baja			
	Situación de la oferta: Creciente			
	Causas: Aumento de oferta por disminución de demanda externa; y también por el ingreso de un nuevo ciclo de cosecha de las áreas productoras de los departamentos de Jutiapa y Baja Verapaz.			
	Tendencia para la próxima semana: Se espera aumento de oferta y precios a la baja.			
Chile pimiento, mediano, de primera (caja de 100 a 150 unidades)	Anterior	Actual	Absoluta (Q)	Relativa (%)
	36.67	30.00	-6.67	-18.19%
	Precio en relación con la semana anterior: A la baja			
	Situación de la oferta: Creciente			
	Causas: Aumento de oferta debido a que las áreas productoras de los departamentos de Sacatepéquez, Jalapa, Jutiapa y Santa Rosa han incrementado su cosecha.			
	Tendencia para la próxima semana: Se espera que continúe suficiente oferta y precios bajos.			
Cebolla seca, blanca, mediana, importada (Quintal)	Anterior	Actual	Absoluta (Q)	Relativa (%)
	233.33	220.00	-13.33	-5.71%
	Precio en relación con la semana anterior: A la baja			
	Situación de la oferta: Creciente			
	Causas: Aumento de oferta por abastecimiento de cebolla de origen mexicano. En el mercado también se cotiza cebolla (húmeda) de segunda del mismo origen (mexicano) y cebolla nacional de segunda a precios menores.			
	Tendencia para la próxima semana: Se espera que continúe el abastecimiento y precios a la baja.			
Papa Loman lavada, grande, de primera (quintal)	Anterior	Actual	Absoluta (Q)	Relativa (%)
	186.67	186.67	0.00	0.00%
	Precio en relación con la semana anterior: Estable			
	Situación de la oferta: Normal			
	Causas: Abastecimiento de otras variedades de papa larga a menor precio, lo que ha incidido en la estabilidad del precio.			
	Tendencia para la próxima semana: Se espera poca oferta de papa Loman, y la afluencia de otras variedades, que mantendrán estable el precio.			

Fuente: Investigación primaria de la Dirección de Planeamiento del Ministerio de Agricultura, Ganadería y Alimentación.

...continuación

Cuadro 1. Precio promedio semanal

Güisquil mediano (ciento)	Precio promedio (quetzales)		Variación	
	Anterior	Actual	Absoluta (Q)	Relativa (%)
	60.00	63.33	3.33	5.55%
	Precio en relación con la semana anterior: Al alza			
	Situación de la oferta: Decreciente			
	Causas: Disminución de oferta por aumento de demanda externa. Las áreas productoras de los departamentos de Alta Verapaz (Cobán) y Guatemala (Palencia) se encuentran en un ciclo de cosecha normal.			
	Tendencia para la próxima semana: Se espera aumento de oferta y precios a la baja.			
Repollo blanco, mediano, de primera (red de 12-15 unidades)	Anterior	Actual	Absoluta (Q)	Relativa (%)
	20.00	20.00	0.00	0.00%
		Precio en relación con la semana anterior: Estable		
Situación de la oferta: Normal				
Causas: Abastecimiento normal porque las áreas productoras de los departamentos de Chimaltenango, Sololá, Quetzaltenango y Sacatepéquez se encuentran en un nuevo ciclo de cosecha.				
Tendencia para la próxima semana: Se espera abastecimiento normal y precio estable.				
Coliflor mediana, de primera (red de 12-15 unidades)	Anterior	Actual	Absoluta (Q)	Relativa (%)
	31.67	30.00	-1.67	-5.27%
		Precio en relación con la semana anterior: A la baja		
Situación de la oferta: Creciente				
Causas: Aumento de oferta por disminución de demanda externa, además porque las áreas productoras de los departamentos de Sacatepéquez, Sololá, Quetzaltenango y Chimaltenango se encuentran en un nuevo ciclo de cosecha.				
Tendencia para la próxima semana: Se espera aumento de oferta y precios bajos				
Zanahoria mediana, de primera (bolsa de 5 - 6 docenas)	Anterior	Actual	Absoluta (Q)	Relativa (%)
	35.00	30.00	-5.00	-14.29%
		Precio en relación con la semana anterior: A la baja		
Situación de la oferta: Creciente				
Causas: Aumento de oferta por disminución de demanda externa, y las áreas productoras de los departamentos de Sololá, Chimaltenango, Sacatepéquez y Quetzaltenango se encuentran en la fase alta de cosecha.				
Tendencia para la próxima semana: Se espera abastecimiento normal y precio estable.				

Fuente: Investigación primaria de la Dirección de Planeamiento del Ministerio de Agricultura, Ganadería y Alimentación.





Tabla 1. Precios diarios, pagados al mayorista en el mercado La Terminal

Producto	Medida	Precios Diarios al Mayorista Expresado en Quetzales			Promedio	
		18	21	23	18 al 24 nov	11 al 17 nov
Ajo blanco, mediano, de segunda	Mazo (20 trenzas)	65.00	65.00	65.00	65.00	65.00
Apio mediano, de primera	Docena	10.00	10.00	10.00	10.00	10.00
Arveja china, revuelta, de primera	Costal (40 lb)	80.00	80.00	80.00	80.00	80.00
Arveja dulce, con vaina, de primera	Costal (40 lb)	130.00	130.00	130.00	130.00	133.33
Brócoli mediano, de primera	Bolsa (2 docenas)	40.00	40.00	40.00	40.00	40.00
Cebolla con tallo, blanca, mediana, de primera	Manojo (50 unidades)	25.00	25.00	25.00	25.00	25.00
Cebolla seca, amarilla, mediana, de primera	Quintal	SO	SO	SO	-	-
Cebolla seca, blanca, mediana, de primera	Quintal	SO	SO	SO	-	-
Cebolla seca, blanca, mediana, de primera, importada	Quintal	220.00	220.00	220.00	220.00	233.33
Cebolla seca, blanca, mediana, de segunda	Quintal	160.00	160.00	160.00	160.00	166.67
Cebolla seca, blanca, mediana, de segunda, importada	Quintal	180.00	180.00	180.00	180.00	186.67
Cebolla seca, morada, mediana, de primera, importada	Quintal	250.00	250.00	250.00	250.00	266.67
Chile Jalapeño, grande, de primera	Costal (35 - 40 lb)	70.00	70.00	70.00	70.00	76.67
Chile Jalapeño, mediano, de primera	Costal (35 - 40 lb)	55.00	50.00	50.00	51.67	60.00
Chile Pimiento, grande, de primera	Caja (70 - 80 unidades)	50.00	50.00	50.00	50.00	53.33
Chile Pimiento, mediano, de primera	Caja (100 - 150 unidades)	30.00	30.00	30.00	30.00	36.67
Cilantro de primera	Red (100 manojos)	280.00	280.00	280.00	280.00	280.00
Coliflor mediana, de primera	Bolsa (12 unidades)	30.00	30.00	30.00	30.00	31.67
Ejote Chino	Costal (40 lb)	60.00	60.00	60.00	60.00	56.67
Ejote criollo, de primera	Costal (40 lb)	60.00	60.00	60.00	60.00	60.00
Ejote francés, de primera	Costal (40 lb)	70.00	70.00	70.00	70.00	70.00
Güicoy sazón, mediano, de primera	Red 15 a 18 unidades	50.00	50.00	50.00	50.00	50.00
Güisquil mediano, de primera	Ciento	60.00	60.00	70.00	63.33	60.00
Hierbabuena, de primera	Red (100 manojos)	230.00	230.00	230.00	230.00	230.00
Lechuga repollada, mediana, de primera	Caja (24 - 26 unidades)	20.00	20.00	20.00	20.00	21.67
Loroco de primera	Quintal	1,000.00	1,000.00	1,000.00	1,000.00	533.33
Papa larga, lavada, grande, de primera	Quintal	130.00	140.00	140.00	136.67	126.67
Papa Loman, lavada, grande, de primera	Quintal	200.00	180.00	180.00	186.67	186.67
Papa Loman, lavada, mediana, de primera	Quintal	150.00	150.00	150.00	150.00	143.33
Papa Loman, lavada, pequeña, de primera	Quintal	100.00	100.00	100.00	100.00	100.00
Papa redonda, lavada, grande, de primera	Quintal	SO	SO	SO	-	-
Papa redonda, sin lavar, grande, de primera	Quintal	SO	SO	SO	-	-
Pepino mediano, de primera	Costal (60 - 70 unidades)	70.00	70.00	70.00	70.00	66.67
Rábano mediano, de primera	Caja (200 - 250 unidades)	30.00	30.00	30.00	30.00	26.67
Remolacha de primera	Red (4 - 5 docenas)	25.00	25.00	25.00	25.00	21.67
Repollo blanco, mediano	Red (12 - 15 unidades)	20.00	20.00	20.00	20.00	20.00
Tomate de cocina, grande, de primera	Caja (45 - 50 lb)	100.00	100.00	100.00	100.00	133.33
Tomate de cocina, mediano, de primera	Caja (45 - 50 lb)	80.00	80.00	80.00	80.00	108.33
Tomate Manzano, mediano, de primera	Caja (140 - 170 unidades)	120.00	120.00	120.00	120.00	130.00
Yuca entera, mediana, de primera	Red (75 - 80 unidades)	85.00	85.00	85.00	85.00	85.00
Zanahoria mediana, de primera	Bolsa (5 - 6 docenas)	30.00	30.00	30.00	30.00	35.00
Zanahoria mediana, de primera, sin hojas	Bolsa (7 - 10 docenas)	40.00	40.00	40.00	40.00	45.00

Fuente: Investigación primaria de la Dirección de Planeamiento del Ministerio de Agricultura, Ganadería y Alimentación. SO = Sin Oferta ND= No Disponible

Frutas





Cuadro 1. Precio promedio semanal

Aguacate criollo, grande (red de 90 a 100 unidades)	Precio promedio (quetzales)		Variación	
	Anterior	Actual	Absoluta (Q)	Relativa (%)
	200.00	200.00	0.00	0.00%
	Precio en relación con la semana anterior: Estable			
	Situación de la oferta: Normal			
	Causas: Abastecimiento normal proveniente de las áreas productoras de los departamentos de Sololá (el mayor abastecedor) y Quiché.			
	Tendencia para la próxima semana: Se espera aumento de oferta y precio a la baja.			
Banano maduro, criollo, mediano (quintal)	Anterior	Actual	Absoluta (Q)	Relativa (%)
	100.00	100.00	0.00	0.00%
	Precio en relación con la semana anterior: Estable			
	Situación de la oferta: Normal			
	Causas: Abastecimiento normal proveniente de las zonas productoras de oriente y costa sur. Además, según los mayoristas en el mercado se comercializa producto de origen hondureño para cubrir la demanda local.			
	Tendencia para la próxima semana: Se espera abastecimiento normal y precio estable.			
Limón criollo, mediano, de primera (millar)	Anterior	Actual	Absoluta (Q)	Relativa (%)
	133.33	133.33	0.00	0.00%
	Precio en relación con la semana anterior: Estable			
	Situación de la oferta: Normal			
	Causas: Abastecimiento normal proveniente de las zonas productoras del norte y oriente del país, las cuales se encuentran en la fase alta de cosecha.			
	Tendencia para la próxima semana: Se espera abastecimiento normal y precio estable.			
Naranja Valencia mediana, de primera (ciento)	Anterior	Actual	Absoluta (Q)	Relativa (%)
	58.33	51.67	-6.66	-11.42%
	Precio en relación con la semana anterior: A la baja			
	Situación de la oferta: Creciente			
	Causas: Aumento de oferta de producto nacional y de origen hondureño y mexicano, y de otras variedades.			
	Tendencia para la próxima semana: Se espera aumento de oferta y precio a la baja.			

Fuente: Investigación primaria de la Dirección de Planeamiento, del Ministerio de Agricultura, Ganadería y Alimentación.

...continuación

Cuadro1. Precio promedio semanal

Papaya Tainung, mediana de primera (caja de 40 lb = 12 - 13 unidades)	Precio promedio (quetzales)		Variación	
	Anterior	Actual	Absoluta (Q)	Relativa (%)
	85.00	78.33	-6.67	-7.85%
	Precio en relación con la semana anterior: A la baja			
	Situación de la oferta: Creciente			
	Causas: Aumento de oferta proveniente de las zonas productoras del norte (Petén), costa sur y oriente del país.			
	Tendencia para la próxima semana: Se espera aumento de oferta y precio a la baja			
Piña mediana, de primera (cientos)	Anterior	Actual	Absoluta (Q)	Relativa (%)
	433.33	450.00	16.67	3.85%
	Precio en relación con la semana anterior: Al alza			
	Situación de la oferta: Decreciente			
	Causas: Disminución de oferta. El abastecimiento proviene de las áreas productoras de los departamentos de Santa Rosa (Cuilapa) y Guatemala (Villa Canales), las cuales se mantienen en la fase baja de cosecha.			
	Tendencia para la próxima semana: Se espera disminución de oferta y precio al alza.			
Plátano maduro, mediano, de primera (cientos)	Anterior	Actual	Absoluta (Q)	Relativa (%)
	80.00	86.67	6.67	8.34%
	Precio en relación con la semana anterior: Al alza			
	Situación de la oferta: Decreciente			
	Causas: Disminución de oferta debido a que las zonas productoras de la costa sur, boca costa y norte del país, se encuentran en la fase baja de cosecha.			
	Tendencia para la próxima semana: Se espera disminución de oferta y precio al alza.			
Sandía redonda, mediana (cientos)	Anterior	Actual	Absoluta (Q)	Relativa (%)
	800.00	800.00	0.00	0.00%
	Precio en relación con la semana anterior: Estable			
	Situación de la oferta: Normal			
	Causas: Abastecimiento normal proveniente de las zonas productoras de la costa sur, norte y oriente del país.			
	Tendencia para la próxima semana: Se espera abastecimiento normal y precio estable.			

Fuente: Investigación primaria de la Dirección de Planeamiento del Ministerio de Agricultura, Ganadería y Alimentación.



**Tabla 1. Precios diarios, pagados al mayorista
en el mercado La Terminal**

Producto	Medida	Precios Diarios al Mayorista Expresado en Quetzales			Promedio	
		18	21	23	18 al 24 nov	11 al 17 nov
Aguacate Booth, grande, de primera	Ciento	SO	SO	SO	-	-
Aguacate criollo, grande, de primera	Ciento	200.00	200.00	200.00	200.00	200.00
Aguacate Hass, mediano	Ciento	140.00	140.00	140.00	140.00	140.00
Aguacate Hass, mediano, de primera, importado	Caja (35 - 40 unidades)	105.00	100.00	100.00	101.67	105.00
Banano de exportación, mediano, de primera	Caja (100 - 105 unidades)	40.00	40.00	40.00	40.00	40.00
Banano criollo, mediano, de primera	Quintal	100.00	100.00	100.00	100.00	100.00
Coco verde, mediano, de primera	Ciento	200.00	200.00	200.00	200.00	200.00
Durazno blanco, mediano, de primera	Ciento	-	SO	SO	SO	-
Fresa mediana, de primera	Caja (35 - 40 lb)	110.00	100.00	100.00	103.33	110.00
Jocote de Corona, grande, de primera	Ciento	35.00	35.00	40.00	36.67	35.00
Jocote de Corona, mediano, de primera	Ciento	20.00	25.00	25.00	23.33	20.00
Limón criollo, mediano, de primera	Millar	100.00	150.00	150.00	133.33	133.33
Limón Persa, mediano, de primera	Millar	300.00	300.00	300.00	300.00	300.00
Mandarina criolla, mediana, de primera	Ciento	40.00	40.00	40.00	40.00	40.00
Mandarina mexicana, mediana, de primera	Caja (250 unidades)	100.00	100.00	100.00	100.00	100.00
Mango pashte, mediano, de primera	Ciento	SO	SO	SO	-	-
Mango Tommy Atkins, mediano, de primera	Ciento	SO	SO	SO	-	-
Manzana Ana, mediana, de primera	Quintal	SO	SO	SO	-	-
Manzana del Prado, mediana, de primera	Quintal	SO	SO	SO	-	-
Manzana Estrella, mediana, de primera	Quintal	180.00	200.00	200.00	193.33	180.00
Manzana Jonathan, mediana, de primera	Quintal	SO	SO	SO	-	-
Manzana Juárez, mediana, de primera	Quintal	250.00	250.00	250.00	250.00	250.00
Manzana Red Delicious, mediana, de primera	Quintal	SO	SO	SO	-	-
Manzana Winter, mediana, de primera	Quintal	SO	SO	SO	-	-
Melocotón mediano, de primera	Ciento	SO	SO	SO	-	-
Melón Cantaloupe, mediano, de primera	Ciento	350.00	400.00	400.00	383.33	366.67
Mora mediana, de primera	Caja (34 - 38 lb)	80.00	80.00	80.00	80.00	80.00
Naranja Piña (Azucarona), mediana, de primera	Ciento	25.00	25.00	25.00	25.00	25.00
Naranja Valencia, mediana, de primera	Ciento	55.00	50.00	50.00	51.67	58.33
Papaya criolla, mediana, de primera	Ciento	550.00	550.00	550.00	550.00	550.00
Papaya Tainung, mediana, de primera	Caja (12 - 13 unidades)	85.00	85.00	65.00	78.33	85.00
Piña mediana, de primera	Ciento	450.00	450.00	450.00	450.00	433.33
Pitahaya mediana, de primera	Ciento	SO	SO	SO	-	-
Plátano grande, de primera	Ciento	125.00	125.00	125.00	125.00	123.33
Plátano mediano, de primera	Ciento	80.00	90.00	90.00	86.67	80.00
Rambután mediano, de primera	Ciento	25.00	25.00	25.00	25.00	25.00
Sandía redonda, mediana, de primera	Ciento	800.00	800.00	800.00	800.00	800.00
Uva roja, importada, de primera	Caja (22 lb)	230.00	230.00	220.00	226.67	230.00
Zapote mediano, de primera	Ciento	200.00	200.00	200.00	200.00	200.00

Fuente: Investigación primaria de la Dirección de Planeamiento, del Ministerio de Agricultura, Ganadería y Alimentación. SO = sin oferta, ND = no disponible

Productos de origen animal


Cuadro 1. Precio promedio semanal

Bovino en canal (Libra)	Precio promedio (quetzales)		Variación	
	Anterior	Actual	Absoluta (Q)	Relativa (%)
	14.50	14.50	0.00	0.00%
	Precio en relación con la semana anterior: Estable.			
	Situación de la oferta: Normal.			
	Causas: Abastecimiento normal de carne de primera calidad (de novillo estabulado). Los precios de cortes de carne se mantienen entre Q.24.00 a Q.37.00 por libra, según el tipo de corte.			
	Tendencia para la próxima semana: Se espera abastecimiento normal, y precios con tendencia a una posible alza por ajustes en el proceso de comercialización.			
Huevo blanco, mediano (Caja de 360 unidades)	Anterior	Actual	Absoluta (Q)	Relativa (%)
	260.00	260.00	0.00	0.00%
		Precio en relación con la semana anterior: Estable.		
Situación de la oferta: Creciente.				
Causas: Abastecimiento normal. Es importante señalar, que el huevo rosado ya no está siendo comercializado dentro del mercado, por no ser de consumo preferencial de los compradores. Cabe mencionar que se encuentra nuevamente producto de otro origen en los alrededores del mercado, lo que podría afectar el precio en el futuro				
Tendencia para la próxima semana: Abastecimiento normal, y estabilidad en el precio.				
Pollo entero, sin menudos, al consumidor (libra)	Anterior	Actual	Absoluta (Q)	Relativa (%)
	11.00	11.00	0.00	0.00%
		Precio en relación con la semana anterior: Estable.		
Situación de la oferta: Normal.				
Causas: El mercado está abastecido normalmente por las empresas productoras nacionales. Además existe un continuo flujo de pollo importado, lo que se refleja en la estabilidad de los precios al consumidor.				
Tendencia para la próxima semana: Se espera continuar con el abastecimiento normal, y precio estable.				

Fuente: Investigación primaria de la Dirección de Planeamiento del Ministerio de Agricultura, Ganadería y Alimentación.

...continuación

Cuadro 1. Precio promedio semanal

Porcino en canal (libra)	Anterior	Actual	Absoluta (Q)	Relativa (%)
		13.50	13.50	0.00
	Precio en relación con la semana anterior: Estable.			
	Situación de la oferta: Normal.			
	Causas: Existe un abastecimiento normal por una mayor participación de empresas procesadoras, que han incursionando en el mercado La Terminal.			
	Tendencia para la próxima semana: Se espera un abastecimiento normal y precio estable.			

Fuente: Investigación primaria de la Dirección de Planeamiento del Ministerio de Agricultura, Ganadería y Alimentación.

Tabla 1. Precios diarios, pagados al mayorista en el mercado La Terminal

Producto	Medida	Precios diarios (quetzales)		Promedio (quetzales)	
		22	24	18 al 24 nov	11 al 17 nov
Bovino en canal, de primera	Libra	14.50	14.50	14.50	14.50
Crema pura	Litro	28.00	28.00	28.00	28.00
Cuadril y pierna de pollo, de primera	Libra	8.00	8.00	8.00	8.00
Huevo blanco, extra	Caja (360 unidades)	300.00	300.00	300.00	300.00
Huevo blanco, grande	Caja (360 unidades)	290.00	290.00	290.00	290.00
Huevo blanco, mediano	Caja (360 unidades)	260.00	260.00	260.00	260.00
Huevo blanco, pequeño	Caja (360 unidades)	210.00	210.00	210.00	210.00
Huevo rosado, grande	Caja (360 unidades)	SO	SO	-	-
Pechuga de pollo, con ala, de primera	Libra	14.00	14.00	14.00	14.00
Pechuga de pollo, de primera	Libra	15.00	15.00	15.00	15.00
Pollo entero, sin menudos, de primera	Libra	11.00	11.00	11.00	11.00
Pollo importado (piezas)	Caja (40 lb)	160.00	160.00	160.00	160.00
Porcino en canal	Libra	13.50	13.50	13.50	13.50
Queso fresco	Libra	22.00	22.00	22.00	22.00

Fuente: Investigación primaria de la Dirección de Planeamiento del Ministerio de Agricultura, Ganadería y Alimentación.

Hidrobiológicos

Tabla 1. Precios diarios, pagados al mayorista en el mercado La Terminal

Producto	Medida	Precios diarios (quetzales)		Promedio (quetzales)	
		22	24	18 al 24 nov	11 al 17 nov
Camarón blanco, grande, con cabeza, de primera	Quintal	3,400.00	3,100.00	3,250.00	3,400.00
Camarón blanco, grande, sin cabeza, de primera (mar)	Quintal	3,500.00	3,300.00	3,400.00	3,500.00
Camarón blanco, mediano, con cabeza, de primera	Quintal	2,700.00	2,600.00	2,650.00	2,700.00
Camarón blanco, mediano, sin cabeza, de primera (mar)	Quintal	3,000.00	2,900.00	2,950.00	3,000.00
Camarón blanco, pequeño, con cabeza, de primera	Quintal	1,400.00	1,400.00	1,400.00	1,400.00
Camarón blanco, pequeño, sin cabeza, de primera (mar)	Quintal	1,600.00	1,500.00	1,550.00	1,600.00
Camarón grande, de primera (estanque)	Quintal	3,400.00	3,200.00	3,300.00	3,400.00
Camarón mediano, de primera (estanque)	Quintal	2,800.00	2,700.00	2,750.00	2,800.00
Camarón pequeño, de primera (estanque)	Quintal	1,400.00	1,300.00	1,350.00	1,400.00
Corvina entera, revuelta, de primera	Quintal	1,200.00	1,200.00	1,200.00	1,200.00
Filete de corvina, de primera	Quintal	2,200.00	2,200.00	2,200.00	2,100.00
Filete de dorado, de primera	Quintal	SO	SO	-	-
Filete de róbalo, de primera	Arroba	1,000.00	1,000.00	1,000.00	1,000.00
Filete de tiburón, de primera	Quintal	1,500.00	1,500.00	1,500.00	1,500.00
Pargo entero, revuelto, de primera	Quintal	1,800.00	1,800.00	1,800.00	1,800.00
Pargo grande, de primera	Quintal	2,000.00	2,000.00	2,000.00	2,000.00
Pargo mediano, de primera	Quintal	1,800.00	1,800.00	1,800.00	1,800.00
Pargo pequeño, de primera	Quintal	1,500.00	1,500.00	1,500.00	1,500.00
Róbalo entero, revuelto	Quintal	SO	SO	-	-
Róbalo grande, de primera	Quintal	SO	SO	-	-
Róbalo mediano, de primera	Quintal	SO	SO	-	-
Róbalo pequeño, de primera	Quintal	SO	SO	-	-
Tiburón entero, revuelto, de primera	Quintal	1,200.00	1,200.00	1,200.00	1,200.00
Tilapia grande, de primera	Quintal	1,100.00	1,100.00	1,100.00	1,100.00
Tilapia mediana, de primera	Quintal	1,000.00	1,000.00	1,000.00	1,000.00
Tilapia pequeña, de primera	Quintal	900.00	900.00	900.00	900.00

Fuente: Investigación primaria de la Dirección de Planeamiento, del Ministerio de Agricultura, Ganadería y Alimentación.
SO = sin oferta. (La calidad monitoreada).

Flores

Tabla 1. Precios diarios, pagados al consumidor en el mercado La Terminal

Producto	Medida	Precios diarios (quetzales)		Promedio (quetzales)	
		22	24	18 al 24 nov	11 al 17 nov
Azucena de primera	Docena	SO	SO	-	-
Clavel de varios colores, de primera	Docena	10.00	10.00	10.00	10.00
Crisantemo Pompon, de primera	Manojo (18 - 20 unidades)	SO	SO	-	-
Crisantemo Standard, de primera	Docena	25.00	25.00	25.00	25.00
Estaticia blanca, de primera	Manojo (10 - 15 unidades)	SO	SO	-	-
Estaticia morada, de primera	Manojo (10 - 15 unidades)	SO	SO	-	-
Gerberas diferentes colores, de primera	Docena	15.00	15.00	15.00	17.50
Girasol de primera	Docena	30.00	30.00	30.00	30.00
Gladiola de primera	Docena	15.00	15.00	15.00	15.00
Lirios con envoltorio, de primera	5 varitas	50.00	50.00	50.00	47.50
Margarita de primera	Manojo (18 - 20 unidades)	10.00	10.00	10.00	10.00
Rosa (Con envoltorio), varios colores, de primera	Docena	15.00	15.00	15.00	15.00

Fuente: Investigación primaria de la Dirección de Planeamiento del Ministerio de Agricultura, Ganadería y Alimentación.
SO: sin oferta.

Abarrotes

Tabla 1. Precios diarios, pagados al mayorista en el mercado La Terminal

Producto	Medida	Precios diarios (quetzales)		Promedio (quetzales)	
		22	24	18 al 24 nov	11 al 17 nov
Aceite comestible Ideal	Envase (175 ml). Caja (48 unidades)	137.36	137.36	137.36	137.36
Aceite comestible Ideal	Envase (800 ml). Caja (12 unidades)	147.88	147.88	147.88	147.88
Aceite comestible La Patrona	Envase (175 ml). Caja (48 unidades)	117.60	117.60	117.60	117.60
Aceite comestible La Patrona	Envase (800 ml). Caja (12 unidades)	125.20	125.20	125.20	125.20
Avena mosh El Molino, empacada, bolsa de 400 gramos	Fardo (25 unidades)	129.75	129.75	129.75	129.75
Azúcar Estándar Caña Real	6 bolsas (2500 gramos)	95.00	95.00	95.00	95.00
Azúcar Estándar Caña Real	Bolsa (15 kg). 30 bolsas de 500 gramos	95.00	95.00	95.00	95.00
Azúcar estándar, blanca	Saco (50 kg)	285.00	285.00	285.00	285.00
Bienestarina vainilla Nutrica, bolsa de 450 gramos	Fardo (25 unidades)	149.75	149.75	149.75	149.75
Harina de maíz Maseca	Saco (50 lb)	174.95	174.95	174.95	174.95

Fuente: Investigación primaria de la Dirección de Planeamiento del Ministerio de Agricultura, Ganadería y Alimentación.

..... Continúa

Continúa.....

Tabla 1. Precios diarios, pagados al mayorista en el mercado La Terminal

Producto	Medida	Precios diarios (quetzales)		Promedio (quetzales)	
		22	24	18 al 24 nov	11 al 17 nov
Harina de maíz Tortimasa	Saco (50 lb)	150.00	150.00	150.00	150.00
Harina de trigo Sol, dura	Quintal	250.00	250.00	250.00	250.00
Harina de trigo Sol, suave	Quintal	220.00	220.00	220.00	220.00
Incaparina en polvo, bolsa de 450 gramos	Fardo (50 Unidades)	379.50	379.50	379.50	379.50
Incaparina líquida, caja de 200 ml	Fardo (24 unidades)	49.92	49.92	49.92	49.92
Maseca empacada de libra	Fardo (25 unidades)	87.00	87.00	87.00	87.00
Maseca empacada, 2 libras	Fardo (10 unidades)	68.90	68.90	68.90	68.90
Maseca empacada, de 5 libras	Fardo (8 unidades)	137.92	137.92	137.92	137.92

Fuente: Investigación primaria de la Dirección de Planeamiento del Ministerio de Agricultura, Ganadería y Alimentación.

Tabla 2. Precios diarios, pagados por el consumidor en el mercado La Terminal

Producto	Medida	Precios Diarios Expresado en quetzales		Promedio	
		22	24	18 al 24 nov	11 al 17 nov
Aceite comestible Ideal	Envase (175 ml)	4.00	4.00	4.00	4.00
Aceite comestible Ideal	Envase (800 ml)	15.00	15.00	15.00	15.00
Aceite comestible La Patrona	Envase (175 ml)	4.00	4.00	4.00	4.00
Aceite comestible La Patrona	Envase (800 ml)	14.00	14.00	14.00	14.00
Avena mosh El Molino, empacada	Bolsa (400 gramos)	7.00	7.00	7.00	7.00
Avena mosh Quaker, empacada	Bolsa (400 gramos)	9.00	9.00	9.00	9.00
Azúcar Estándar Caña Real	Bolsa (2,500 gramos)	17.00	17.00	17.00	17.00
Azúcar Estándar Caña Real	Bolsa (500 gramos)	3.50	3.50	3.50	3.50
Bienestarina Nutrica	Bolsa (450 gramos)	7.00	7.00	7.00	7.00
Harina de maíz Maseca	Libra empacada	4.00	4.00	4.00	4.00
Harina de maíz Maseca, empacada	Bolsa (5 lb)	18.00	18.00	18.00	18.00
Harina de maíz, a granel	Bolsa (1 lb)	4.00	4.00	4.00	4.00
Harina Trigo suave Sol	Libra	3.50	3.50	3.50	3.50
Incaparina en polvo	Bolsa (450 gramos)	9.00	9.00	9.00	9.00
Incaparina líquida, 200 ml	Unidad	3.00	3.00	3.00	3.00
Leche entera Anchor, en polvo	Bolsa (360 gramos)	30.00	30.00	30.00	30.00
Leche entera Nido, en polvo	Bolsa (360 gramos)	30.00	30.00	30.00	30.00

Fuente: Investigación primaria de la Dirección de Planeamiento del Ministerio de Agricultura, Ganadería y Alimentación.

Precios internacionales

Durante esta jornada del 18 al 23 de noviembre, los precios futuros mostraron diversas tendencias según el producto, como se detalla a continuación.

Maíz

El comportamiento de los contratos a futuro de maíz en la bolsa de Chicago reportó precios futuros con tendencia al alza. Factores como compras técnicas y coberturas de posiciones cortas, ayudaron para que los precios se vieran impulsados. Otro factor que fue de gran ayuda, fue el contagio de la fuerza con la que fluctuaron los precios de la soya. Por otro lado, estados productores del grano del sudeste en Estados Unidos, han estado afectados por la sequía, pues esta se extendió, incluyendo a Oklahoma, Kansas y Colorado, desfavoreciendo totalmente al poroto, y de acuerdo a los pronósticos del Centro de Predicción del Clima de EUA, esta condición climática podría permanecer por aproximadamente 90 días. Mientras la baja, se dio por ajustes de portafolio en la víspera del feriado de Acción de Gracias en Estados Unidos.

Según Swissinfo, "Una parte de los fondos de inversión quiere cerrar el mes por adelantado y beneficiarse del cierre de los mercados por Thanksgiving", explicó Dewey Strickler de la firma AG Watch.

Cuadro 1. Precios a futuro de maíz
Bolsa de futuros de Chicago (CBOT)
(Dólares por tonelada)

Fecha	18 de Noviembre			21 de Noviembre			22 de Noviembre			23 de Noviembre		
	Último	Valor	Cierre	Último	Valor	Cierre	Último	Valor	Cierre	Último	Valor	Cierre
dic-16	136.02	↑	134.64	137.70	↑	136.02	138.18	↑	137.70	138.08	↓	138.18
mar-17	139.17	↑	137.69	140.85	↑	139.17	141.33	↑	140.85	141.43	↑	141.33
may-17	141.73	↑	140.35	143.41	↑	141.73	143.89	↑	143.41	144.09	↑	143.89
jul-17	144.58	↑	143.10	146.26	↑	144.58	146.65	↑	146.26	146.94	↑	146.65
sep-17	147.14	↑	145.76	148.82	↑	147.14	149.30	↑	148.82	149.50	↑	149.30
dic-17	150.39	↑	149.01	151.97	↑	150.39	152.45	↑	151.97	152.65	↑	152.45
mar-18	153.93	↑	152.75	155.41	↑	153.93	155.90	↑	155.41	156.19	↑	155.90
may-18	156.19	↑	154.91	157.68	↑	156.19	158.06	↑	157.68	158.36	↑	158.06
jul-18	157.97	↑	156.59	159.35	↑	157.97	159.74	↑	159.35	159.93	↑	159.74
sep-18	156.10	↑	154.62	157.48	↑	156.10	157.97	↑	157.48	157.37	↓	157.97

Fuente: CME Group del 18 al 23 de noviembre de 2016

Cierre= se refiere al precio que cerró la bolsa de valores el día anterior.

Último = se refiere al precio último establecido el día que se reporta.

Valor= se refiere al comportamiento de alza o baja en relación con el cierre anterior y el último precio registrado en la bolsa.

Cuadro 2. Precios de contado de maíz

Diversos mercados internacionales

(Dólares por tonelada)

Tipo de producto / Origen	Lugar de entrega	PRECIO				PROMEDIO
		18.11.16	21.11.16	22.11.16	23.11.16	
Amarillo Yellow	Amarillo, Texas	135.43	139.76	139.76	140.15	138.77
Amarillo no. 2 de exportación	Del Golfo	148.42	151.96	151.96	151.17	150.88
Sur Central	Centro Sur de Chicago,	126.77	130.31	126.77	130.31	128.54
Blanco No. 2	Kansas City	138.97	142.12	142.12	142.51	141.43
Amarillo no. 2	Kansas City	125.58	132.28	132.28	132.18	130.58
Amarillo	Golfo de Lousiana	147.63	151.96	151.96	152.36	150.98
Golfo Exportación Amarillo # 2	Mineapolis	116.53	117.71	116.53	117.71	117.12

Fuente: ASERCA del 18 al 23 de noviembre de 2016.

Soya

Los precios futuros registrados en Chicago esta semana se cotizaron mixtos. Los contratos que presentaron bajas estuvieron afectados por la poca demanda del cereal, puesto que la información de las exportaciones estuvo por debajo de lo que se esperaba. Otro factor que tuvo incidencia fue la devaluación del real, que comparado con la fortaleza del dólar hace competitivo al país de Sudamérica y deja en desventaja al mercado agrícola de EUA. El petróleo tampoco fue una materia que diera sustento al cereal, puesto que también representó bajas en el mercado. En el ambiente también se genera la duda si China seguirá consumiendo las grandes cantidades de soya a la que tiene acostumbrada a EUA. Mientras, los contratos que estuvieron al alza, encontraron sustento en los buenos datos de exportación.

Según Swissinfo, Jack Scoville, de Price Futures Group, dijo. “Los inversores especulativos dejan de apostar a la baja y eso está vinculado a que se conocieron excelentes datos de las exportaciones estadounidenses”. “Los productores estadounidenses siguen haciendo negocios en el extranjero y son muy competitivos en el mercado mundial”.

Cuadro 1. Precios a futuro de frijol soya

Bolsa de futuros de Chicago (CBOT)

(Dólares por tonelada)

Fecha	18 de Noviembre			21 de Noviembre			22 de Noviembre			23 de Noviembre		
	Contrato	Último	Valor	Cierre	Último	Valor	Cierre	Último	Valor	Cierre	Último	Valor
ene-17	365.14	↑	363.58	374.88	↑	365.14	378.46	↑	374.88	380.02	↑	378.46
mar-17	368.26	↑	366.89	377.91	↑	368.26	381.68	↑	377.91	383.24	↑	381.68
may-17	371.30	↑	370.10	380.57	↑	371.30	384.16	↑	380.57	385.44	↑	384.16
jul-17	373.50	↑	372.58	382.59	↑	373.50	385.90	↑	382.59	387.19	↑	385.90
ago-17	373.22	↑	372.31	381.68	↑	373.22	384.98	↑	381.68	386.08	↑	384.98
sep-17	368.45	↑	368.08	375.70	↑	368.45	378.83	↑	375.70	379.20	↑	378.83
nov-17	364.77	↓	364.86	371.02	↑	364.77	373.41	↑	371.02	373.50	↑	373.41
ene-18	365.05	↓	365.51	371.30	↑	365.05	373.78	↑	371.30	373.87	↑	373.78
mar-18	361.56	↓	364.41	367.99	↑	361.56	371.20	↑	367.99	371.48	↑	371.20
may-18	361.47	↓	364.50	367.44	↑	361.47	370.47	↑	367.44	370.56	↑	370.47

Fuente: CME Group del 18 al 23 de noviembre de 2016

Cierre= se refiere al precio que cerró la bolsa de valores el día anterior.

Último = se refiere al precio último establecido el día que se reporta.

Valor = se refiere al comportamiento de alza o baja en relación con el cierre anterior y el último precio registrado en la bolsa.

*

Cuadro 2. Precios de contado de frijol soya

Diversos mercados internacionales

(Dólares por tonelada)

Tipo de producto / Origen	Lugar de entrega	PRECIO				PROMEDIO
		18.11.16	21.11.16	22.11.16	23.11.16	
Amarillo No. 1, de exportación del Golfo	Golfo de USA	374.42	385.81	374.42	385.81	380.11
Norte central de Illinois	Illinois, Chicago	350.53	363.76	363.76	365.23	360.82
Sur central de Illinois	Illinois, Chicago	348.70	363.76	363.76	365.23	360.36
Kansas	Mercado de Kansas	342.82	355.68	355.68	359.35	353.38
Memphis	Mercado de Memphis	364.50	375.52	375.52	376.99	373.13
Minneapolis	Mercado de Minneapolis	340.25	352.74	352.74	354.58	350.08
Del Golfo de Louisiana	Mercado de Louisiana	372.58	385.44	385.44	388.01	382.87
Amarillo No. 1, de San Louis	San Louis, Missouri	363.76	375.15	375.15	376.62	372.67
Del Golfo de Texas	Mercado de Texas	464.44	462.60	464.44	462.60	463.52
De exportación de Argentina P1	Argentina	378.00	380.00	380.00	391.00	382.25
De Rosario, Argentina	Buenos Aires, Argentina	327.74	323.46	327.74	323.46	325.60

Fuente: ASERCA, del 18 al 23 de noviembre de 2016.

Arroz

Precios del arroz

Gráfico 1

Comportamiento contrato enero-17



Fuente: Agrimoney, con datos de CME Group
(Centavos de dólar por libra)

Cuadro 1. Precios a futuro de arroz

Bolsa de futuros de Chicago (CBOT)
(Dólares por tonelada)

Fecha	18 de Noviembre			21 de Noviembre			22 de Noviembre			23 de Noviembre		
Contrato	Último	Valor	Cierre	Último	Valor	Cierre	Último	Valor	Cierre	Último	Valor	Cierre
ene-17	212.42	↑	209.66	216.27	↑	212.42	210.76	↓	216.27	210.21	↓	210.76
mar-17	217.93	↑	215.39	221.67	↑	217.93	216.38	↓	221.67	215.72	↓	216.38
may-17	223.00	↑	220.79	226.86	↑	223.00	221.78	↓	226.86	221.12	↓	221.78
jul-17	226.86	↑	224.87	230.71	↑	226.86	225.64	↓	230.71	225.53	↓	225.64
sep-17	228.73	↑	226.97	232.59	↑	228.73	227.52	↓	232.59	227.41	↓	227.52
nov-17	228.73	↓	226.97	232.59	↓	228.73	227.52	=	232.59	227.08	↑	227.52
ene-18	228.73	↑	226.97	232.59	↑	228.73	227.52	↓	232.59	227.08	↓	227.52

Fuente: CME Group del 18 al 23 de noviembre de 2016

Cierre = se refiere al precio que cerró la bolsa de valores el día anterior.

Último = se refiere al precio último establecido el día que se reporta.

Valor = se refiere al comportamiento de alza o baja en relación con el cierre anterior y el último precio registrado en la bolsa.

Trigo

El comportamiento de los futuros de trigo rojo suave en la Bolsa de Chicago durante la semana fue mixto con tendencia alcista. La semana inicia bien sustentada por los excelentes datos de exportación a pesar que el dólar se encuentra al alza pero sin mayor movimiento comparado con otras monedas que hacen competencia en el mercado, otro factor que se consideró en la rueda fue las condiciones climáticas en las que se encuentran zonas productoras de EUA donde el clima seco puede poner en riesgo la cosecha. Por su parte Rusia comunicó que no volverán a imputar los aranceles de las exportaciones de trigo, pues en lugar de esto necesitan mejorar en calidad y eficiencia para poder llegar a su meta. Además existe el rumor que el país del norte podría reducir la cantidad de área a sembrar, lo que impulsó los precios. Mientras los contratos que concluyeron con pérdidas, se vieron afectados por la continua alza en el dólar, pues había estado sin mayor movimiento días anteriores, además que en la rueda se trataron de ajustar posiciones previo al Día de Acción de Gracias en EUA.

Según Infocampo, “La producción mundial de trigo llegaría a las 745 millones de toneladas. Aunque el consumo aumentaría en 25 millones de toneladas, los elevados stocks descomprimen los precios internacionales”.

Cuadro 1. Precios a futuro de trigo
Bolsa de futuros de Chicago (CBOT)
(Dólares por tonelada)

Fecha	18 de Noviembre			21 de Noviembre			22 de Noviembre			23 de Noviembre		
	Último	Valor	Cierre	Último	Valor	Cierre	Último	Valor	Cierre	Último	Valor	Cierre
dic-16	149.91	↑	148.08	150.74	↑	149.91	149.64	↓	150.74	147.53	↓	149.64
mar-17	156.25	↑	154.32	156.90	↑	156.25	156.99	↑	156.90	155.70	↓	156.99
may-17	161.30	↑	159.19	161.86	↑	161.30	162.13	↑	161.86	160.66	↓	162.13
jul-17	166.72	↑	164.70	167.09	↑	166.72	167.55	↑	167.09	166.27	↓	167.55
sep-17	172.14	↑	170.49	172.42	↑	172.14	172.88	↑	172.42	171.68	↓	172.88
dic-17	179.03	↑	177.84	179.22	↑	179.03	179.49	↑	179.22	178.02	↓	179.49
mar-18	183.17	↑	182.34	183.17	=	183.17	183.81	↑	183.17	182.16	↓	183.81
mar-18	186.02	↑	185.10	186.20	↑	186.02	186.66	↑	186.20	184.82	↓	186.66
jul-18	187.48	↑	185.74	188.68	↑	187.48	188.68	=	188.68	187.21	↓	188.68

Fuente: CME Group del 18 al 23 de noviembre de 2016

Cierre = se refiere al precio que cerró la bolsa de valores el día anterior.

Último = se refiere al precio último establecido el día que se reporta.

Valor = se refiere al comportamiento de alza o baja en relación con el cierre anterior y el último precio registrado en la bolsa.

Cuadro 2. Precios de contado de trigo

Diversos mercados internacionales

(Dólares por tonelada)

Tipo de producto / Origen	Lugar de entrega	PRECIO				PROMEDIO
		18.11.16	21.11.16	22.11.16	23.11.16	
Suave Long Egypt de Illinois de USA	Illinois	133.01	134.48	134.48	132.28	133.56
Suave de Wabash de Illinois de USA	Wabash, Illinois	137.79	138.52	138.52	137.42	138.06
Rojo Duro de Invierno de Amarillo USA	Amarillo, Texas	110.60	115.01	115.01	115.74	114.09
Rojo Duro de Invierno de Kansas City, USA	Kansas City	159.10	167.18	167.18	167.92	165.35
Rojo Duro de Invierno de Minneapolis, USA	Minneapolis, Minnesota	150.28	158.73	158.73	159.47	156.80
Rojo Duro de Invierno de Texas, USA	Golfo de Texas	273.01	277.41	273.01	277.41	275.21
Rojo Suave de Invierno de Kansas City, USA	Kansas City	112.80	118.31	118.31	117.95	116.84
Rojo Suave de Invierno de Louisiana, USA	Golfo de USA, Louisiana	142.20	146.97	146.97	145.87	145.50
Rojo Suave de Invierno de Texas	Golfo de Baltimore	215.69	219.36	215.69	219.36	217.52
Blanco Suave de Invierno de PK de Portland	Portland, Texas	171.96	174.90	174.90	174.53	174.07
Rojo Duro de Invierno del Golfo de exportación No. 1	Golfo de exportación	146.61	149.55	149.55	148.81	148.63
Rojo Suave de Invierno No. 2 de USA	Golfo de exportación	164.61	166.08	166.08	164.24	165.25
Durum de Invierno de USA	Portland, Texas	277.41	279.25	277.41	279.25	278.33
Durum de exportación de Thunderbay de Canadá	Thunderbay, Canadá	384.12	384.05	384.12	384.05	384.09
Primavera del Norte Oscuro de Minneapolis 1DNS 16% de USA	Minneapolis, Minnesota	237.73	248.39	237.73	248.39	243.06
Primavera del Norte Oscuro de Portland 15%	Portland, Texas	239.20	240.67	239.20	240.67	239.94
Primavera del Norte Oscuro de Minneapolis 1DNS 14% de USA	Duluth, Minnesota	285.31	292.48	285.31	292.48	288.90
Primavera del Norte Oscuro de Duluth 1DNS 15% de USA, entrega en camión	Duluth, Minnesota	329.22	309.20	329.22	309.20	319.21
Minneapolis 1DNS 15%		237.73	244.71	237.73	244.71	241.22

Fuente: Aserca, del 18 al 23 de noviembre de 2016

Café

El comportamiento de los precios futuros del café arábigo de Nueva York, durante la semana fue con tendencia bajista. Factores como ventas que los fondos han realizado de sus posiciones largas ha presionado a los precios, a tal punto que se han mantenido las pérdidas. Por otro lado, la moneda brasileña tras la fuerza con la que ha fluctuado el dólar se ha visto debilitada en un 1.46%, a 3.41 por dólar, esto tras la declaración del Banco Central, de no intervenir en el mercado cambiario por el momento. Por otra parte, los precios se vieron presionados por los pronósticos de más lluvias para las zonas productoras en Brasil, lo que será de beneficio para el grano del café, aunado a esto se espera que la producción de Vietnam no sea tan mala como se esperaba lo que ayuda en la fluctuación de los precios en el mercado.

Según Reuter, el Hightower Report, afirmó que: "Aunque los mercados exteriores han sido una fuente reciente de respaldo, puede que el café deba esperar para tener una imagen más clara de la cosecha vietnamita antes de recuperar un impulso alcista".

Gráfico Comportamiento contrato diciembre -16



Fuente: Agrimony, con datos de CME Group

Cuadro 1. Precios a futuro de café Bolsa de futuros de Nueva York (CSCE) (Dólar por quintal)

Fecha	18 de Noviembre			21 de Noviembre			22 de Noviembre			23 de Noviembre		
Contrato	Último	Valor	Cierre	Último	Valor	Cierre	Último	Valor	Cierre	Último	Valor	Cierre
dic-16	160.08	↓	161.55	158.65	↓	160.08	157.25	↓	158.65	156.83	↓	157.25
mar-17	164.39	↓	165.25	163.30	↓	164.39	161.85	↓	163.30	159.93	↓	161.85
may-17	166.67	↓	167.63	165.60	↓	166.67	164.20	↓	165.60	162.36	↓	164.20
jul-17	168.75	↓	169.71	167.65	↓	168.75	166.30	↓	167.65	164.49	↓	166.30
sep-17	170.58	↓	171.59	169.60	↓	170.58	168.15	↓	169.60	166.37	↓	168.15
dic-17	173.01	↓	174.07	172.15	↓	173.01	170.70	↓	172.15	169.00	↓	170.70
mar-18	175.09	↓	176.20	174.45	↓	175.09	173.05	↓	174.45	171.49	↓	173.05
may-18	176.20	↓	177.32	175.65	↓	176.20	174.15	↓	175.65	172.65	↓	174.15
jul-18	177.02	↓	178.18	176.50	↓	177.02	175.15	↓	176.50	173.67	↓	175.15
sep-18	177.73	↓	178.94	177.35	↓	177.73	176.05	↓	177.35	174.48	↓	176.05

Fuente: ASERCA, del 18 al 23 de noviembre de 2016.

Cierre= se refiere al precio que cerró la bolsa de valores el día anterior.

Último = se refiere al precio último establecido el día que se reporta.

Valor= se refiere al comportamiento de alza o baja en relación con el cierre anterior y el último precio registrado en la bolsa.

Cuadro 2. Precios de contado de café

Diversos mercados internacionales

(Centavos de dólar por libra)

Tipo de producto / Origen	Lugar de entrega	PRECIO				PROMEDIO
		18.11.16	21.11.16	22.11.16	23.11.16	
Santos No. 4, de Brasil	Nueva York	148.80	146.75	146.75	147.20	147.38
Santos No. 2/3 fc/ss, fancy de Brasil	Nueva York	158.80	156.75	156.75	157.70	157.50
Superior UGQ de Colombia	Nueva York	175.30	173.25	173.25	174.20	174.00
Epoca de Colombia	Nueva York	176.30	174.25	174.25	175.20	175.00
Arabigo de El Salvador	Nueva York	176.80	174.75	174.75	175.20	175.38
Arabigo de México	Laredo, México	162.80	160.75	160.75	161.20	161.38
Arabigo de Alta Calidad de México	Nueva York	173.80	171.75	171.75	170.20	171.88
Arabigo lavado Premium de Guatemala	Nueva York	176.30	174.25	174.25	175.20	175.00
Arabigo lavado HBMC de Perú	Nueva York	172.30	170.25	170.25	167.20	170.00
Robusta Grado 4 de Indonesia	Nueva York	109.61	106.71	106.71	104.30	106.83
Robusta 2.5% b&b de Vietnam G2	Nueva York	107.61	104.71	104.71	103.30	105.08
Robusta Estándar de Uganda	Nueva York	119.61	116.71	116.71	114.30	116.83
Nueva York Arabica	Índice	186.44	184.19	184.19	182.69	184.38
Colombiano Arabiga	Índice	179.50	178.25	178.25	176.75	178.19
Brasil Arabiga	Índice	145.50	144.25	144.25	142.75	144.19
Costa Rica SHB	NWE	198.60	191.55	198.60	191.55	195.08
Costa Rica HB	NWE	180.60	178.55	180.60	178.55	179.58
Arabigo lavado Xsuper de Ecuador	Nueva York	157.05	156.65	157.05	156.65	156.85
Santos Rio Taste No. 6	Santos, Brasil	174.36	149.47	174.36	149.47	161.91
Santos Riado	Santos, Brasil	166.61	155.21	166.61	155.21	160.91

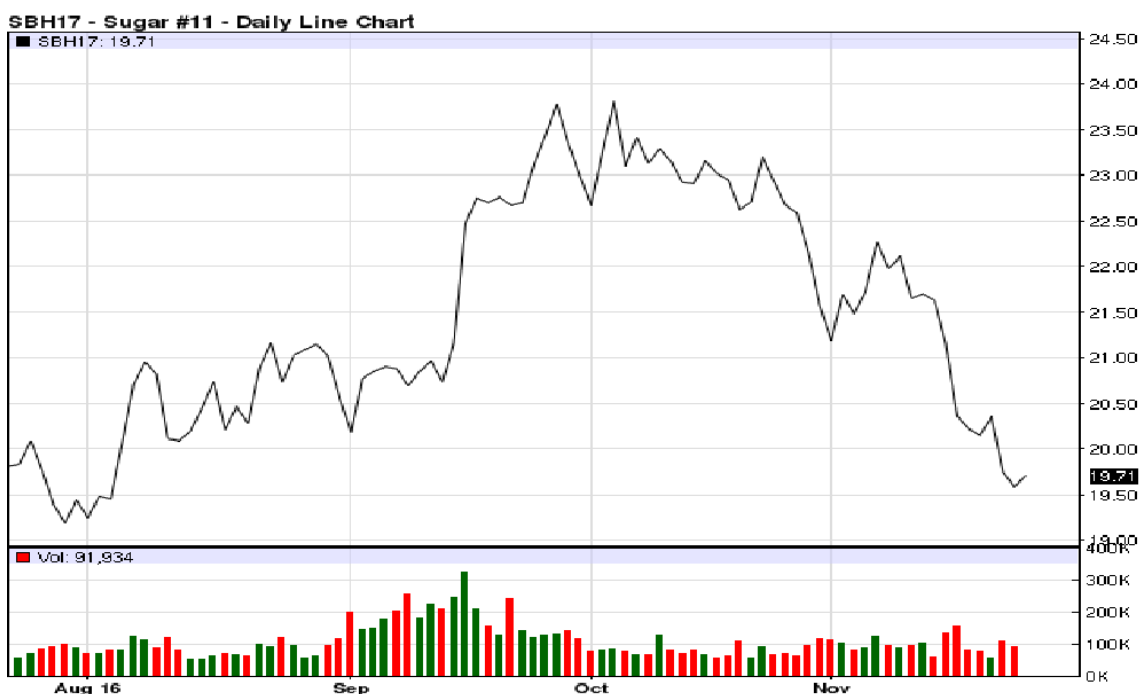
Fuente: Aserca, del 18 al 23 de noviembre de 2016

Azúcar

El comportamiento de los precios futuros del azúcar 11 de Nueva York durante la semana fue con tendencia bajista. Proyecciones de que México para la campaña 2016-2017 contará con excedentes de su azúcar, teniendo como reto de exportar hacia Estados Unidos el suministro antes de la llegada del nuevo presidente, aunado a esto que ese país cada ciclo reduce los cupos de importación, por lo que México deberá prever las exportaciones en otros países. Otro factor que presionó a los precios fue la fortaleza del dólar frente al real brasileño, pues el efecto tras los resultados de las elecciones de Estados Unidos aún pesa. Por otro lado, se prevé que la producción mundial para la campaña 2016/17 de acuerdo al informe del USDA sea mayor de lo esperado, pues tras las disminuciones de India y Tailandia, países como Brasil, y la mayoría de los 25 mayores productores, elevaron las cifras ayudando a que el reporte fuera positivo, no obstante se prevé un consumo record. Mientras el día que concluyó con ganancias, se debió a las proyecciones que el consumo de azúcar a nivel mundial va en aumento, llegando a niveles record, para la campaña 2016/17, previendo que alcance la cifra record de 174 millones de toneladas, analistas calculan que en los próximos 20 años se requerirán 30 por ciento más de azúcar que actualmente se consume.

Según Jornalcana, Carlos Blackaller, presidente de la Unión Nacional de Cañeros, dijo: “Hoy habría que aprovechar el poder colocar excedentes en el mercado mundial, a no tan malos precios, comparados con momentos anteriores y que además el tipo de cambio, aunque no nos guste, al final de cuentas les da más competitividad al azúcar mexicana, porque al final vas a tener más pesos por tu azúcar”.

Gráfico Comportamiento contrato marzo -17



Fuente: Agrimoney con datos de CME Group

Nota: Los precios reflejados en la gráfica están en: Centavos de Dólar por Libra.

Cuadro 1. Precios a futuro de azúcar 11 Bolsa de futuros de Nueva York (CSCE) (Centavos de dólar por libra)

Fecha	18 de Noviembre			21 de Noviembre			22 de Noviembre			23 de Noviembre		
	Último	Valor	Cierre	Último	Valor	Cierre	Último	Valor	Cierre	Último	Valor	Cierre
mar-17	20.16	↓	20.23	20.35	↑	20.16	19.75	↓	20.35	19.59	↓	19.75
may-17	19.63	↓	19.72	19.79	↑	19.63	19.28	↓	19.79	19.09	↓	19.28
jul-17	19.00	↓	19.09	19.17	↑	19.00	18.74	↓	19.17	18.56	↓	18.74
oct-17	18.62	↓	18.71	18.79	↑	18.62	18.43	↓	18.79	18.25	↓	18.43
mar-18	18.57	↓	18.65	18.73	↑	18.57	18.42	↓	18.73	18.25	↓	18.42
may-18	18.00	↓	18.09	18.16	↑	18.00	17.88	↓	18.16	17.72	↓	17.88
jul-18	17.43	↓	17.51	17.60	↑	17.43	17.32	↓	17.60	17.17	↓	17.32
oct-18	17.22	↓	17.30	17.39	↑	17.22	17.10	↓	17.39	16.96	↓	17.10
mar-19	17.13	↓	17.25	17.32	↑	17.13	17.03	↓	17.32	16.88	↓	17.03
may-19	16.70	↓	16.81	16.89	↑	16.70	16.62	↓	16.89	16.47	↓	16.62

Fuente: ASERCA del 18 al 23 de noviembre de 2016.

Cierre= se refiere al precio que cerró la bolsa de valores el día anterior.

Último = se refiere al precio último establecido el día que se reporta.

Valor = se refiere al comportamiento de alza o baja en relación con el cierre anterior y el último precio registrado en la bolsa.

Cuadro 2. Precios a futuro de azúcar 16
Bolsa de futuros de Nueva York (CSCE)
(Centavos de dólar por libra)

Fecha	18 de Noviembre			21 de Noviembre			22 de Noviembre			23 de Noviembre			
	Contrato	Último	Valor	Cierre	Último	Valor	Cierre	Último	Valor	Cierre	Último	Valor	Cierre
ene-17		28.80	↑	28.76	28.48	↓	28.80	28.52	↑	28.48	28.77	↑	28.52
mar-17		28.90	↑	28.80	28.58	↓	28.90	28.60	↑	28.58	29.02	↑	28.60
may-17		28.64	↓	28.76	28.48	↓	28.64	28.52	↑	28.48	28.67	↑	28.52
jul-17		28.38	↓	28.50	28.21	↓	28.38	28.18	↓	28.21	28.17	↓	28.18
sep-17		28.34	↓	28.46	28.20	↓	28.34	28.08	↓	28.20	28.08	=	28.08
nov-17		27.97	↓	28.07	27.96	↓	27.97	27.95	↓	27.96	27.96	↑	27.95

Fuente: ASERCA del 18 al 23 de noviembre de 2016

Cierre= se refiere al precio que cerró la bolsa de valores el día anterior.

Último = se refiere al precio último establecido el día que se reporta.

Valor = se refiere al comportamiento de alza o baja en relación con el cierre anterior y el último precio registrado en la bolsa.

Cacao

Cuadro 1. Precios a futuro de cacao
Bolsa de futuros de Nueva York (CSCE)
(Dólares por tonelada)

Fecha	18 de Noviembre			21 de Noviembre			22 de Noviembre			23 de Noviembre			
	Contrato	Último	Valor	Cierre	Último	Valor	Cierre	Último	Valor	Cierre	Último	Valor	Cierre
dic-16		2,432.00	↑	2,426.00	2,438.00	↑	2,432.00	2,439.00	↑	2,438.00	2,438.00	↓	2,439.00
mar-17		2,425.00	↑	2,419.00	2,431.00	↑	2,425.00	2,440.00	↑	2,431.00	2,439.00	↓	2,440.00
may-17		2,419.00	↑	2,415.00	2,424.00	↑	2,419.00	2,434.00	↑	2,424.00	2,435.00	↑	2,434.00
jul-17		2,419.00	↑	2,417.00	2,421.00	↑	2,419.00	2,433.00	↑	2,421.00	2,433.00	=	2,433.00
sep-17		2,425.00	↑	2,423.00	2,425.00	=	2,425.00	2,440.00	↑	2,425.00	2,439.00	↓	2,440.00
dic-17		2,431.00	↑	2,429.00	2,433.00	↑	2,431.00	2,448.00	↑	2,433.00	2,447.00	↓	2,448.00
mar-18		2,440.00	↑	2,438.00	2,443.00	↑	2,440.00	2,458.00	↑	2,443.00	2,456.00	↓	2,458.00
may-18		2,450.00	↑	2,448.00	2,452.00	↑	2,450.00	2,468.00	↑	2,452.00	2,466.00	↓	2,468.00
jul-18		2,460.00	↑	2,458.00	2,462.00	↑	2,460.00	2,478.00	↑	2,462.00	2,476.00	↓	2,478.00

Fuente: Aserca, del 18 al 23 de noviembre de 2016.

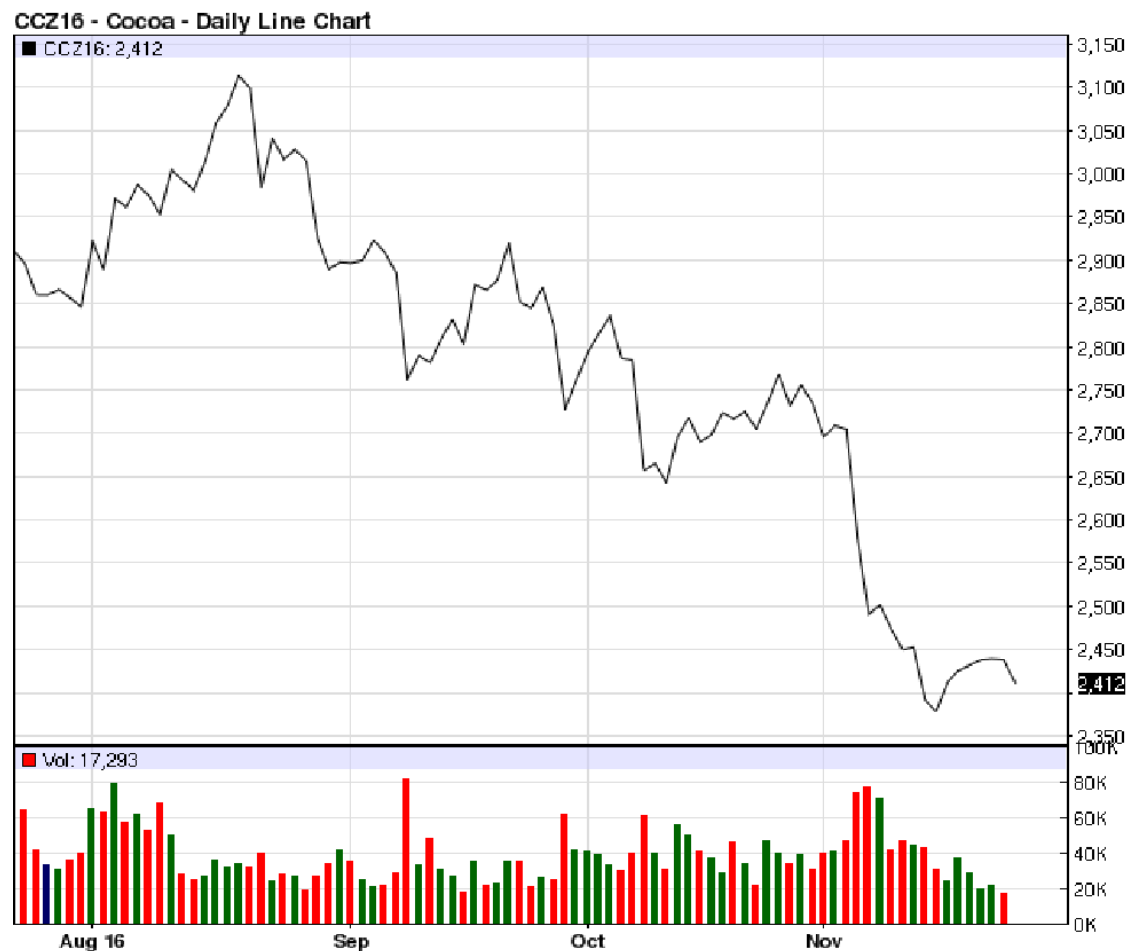
Cierre= se refiere al precio que cerró la bolsa de valores el día anterior.

Último = se refiere al precio último establecido el día que se reporta.

Valor = se refiere al comportamiento de alza o baja en relación con el cierre anterior y el último precio registrado en la bolsa.

Precio internacional del cacao

Gráfico 1
Comportamiento contrato diciembre -16



Fuente: Agrimoney con datos de CME Group

Precios de hortalizas y frutas de Guatemala
en mercados internacionales y origen de compra
Miami, Estados Unidos

PRODUCTO	UNIDAD	VARIEDAD	DEL 18 AL 24 DE NOVIEMBRE		ORIGEN
			PRECIO MINIMO	PRECIO MAXIMO	
Aguacate	Caja 2 Layer	Hass	\$73.00	\$75.00	México
Aguacate	Caja 2 Layer	Hass	\$69.00	\$70.00	México
Aguacate	Caja Loose	Hass	\$69.00	\$70.00	México
Aguacate	Caja 2 Layer	Various Greenskin Varieties	\$15.50	\$20.00	República Dominicana
Aguacate	Caja 2 Layer	Various Greenskin Varieties	\$14.50	\$20.00	República Dominicana
Aguacate	Caja 2 Layer	Various Greenskin Varieties	\$14.00	\$18.00	República Dominicana
Banano	Caja 40 lb		\$16.00	\$17.00	Costa Rica
Banano	Caja 40 lb		\$11.00	\$13.00	Costa Rica
Banano	Caja 40 lb		\$11.00	\$12.00	Guatemala
Banano	Caja 40 lb		\$14.00	\$15.00	Guatemala
Banano	Caja 40 lb		\$14.00	\$17.00	Honduras
Banano	Caja 40 lb		\$11.00	\$13.00	Honduras
Banano	Caja 40 lb		\$12.00	\$14.00	Ecuador
Ejote	Caja		\$5.00	\$6.00	Florida
Brócoli	Caja		\$16.50	\$20.00	California
Brócoli	Caja		\$16.50	\$20.00	California
Brócoli	Caja 20 lb Loose	Crown Cut	\$17.00	\$20.00	California
Brócoli	Caja 20 lb Loose	Crown Cut	\$13.00	\$15.00	México
Melón	1/2 Caja		\$21.00	\$22.00	Arizona
Melón	1/2 Caja		\$17.50	\$22.50	Guatemala
Melón	1/2 Caja		\$19.00	\$20.00	Arizona
Melón	1/2 Caja		\$18.00	\$19.00	Arizona
Melón	1/2 Caja		\$18.00	\$19.00	Florida
Melón	1/2 Caja		\$20.00	\$21.00	Georgia
Melón	1/2 Caja		\$17.00	\$21.00	Georgia
Melón	1/2 Caja		\$19.00	\$20.00	Georgia
Papaya	3.5 kg Container	Solo Type	\$16.00	\$17.00	Brasil
Papaya	Cajas 30-35 lb	Maradol Type	\$19.00	\$24.00	México
Papaya	Cajas 30-35 lb	Maradol Type	\$19.00	\$24.00	México
Papaya	Cajas 30-35 lb	Maradol Type	\$19.00	\$24.00	México
Papaya	Cajas 30-35 lb	Maradol Type	\$19.00	\$24.00	México
Papaya	Cajas 30-35 lb	Maradol Type	\$19.00	\$24.00	México
Papaya	Cajas 30-35 lb	Maradol Type	\$18.00	\$22.00	México

Fuente: Realizado con datos del Departamento de Agricultura de los Estados Unidos –USDA–

PRODUCTO	UNIDAD	VARIEDAD	DEL 18 AL 24 DE NOVIEMBRE		ORIGEN
			PRECIO MINIMO	PRECIO MAXIMO	
Papaya	Cajas 30-35 lb	Tainung	\$20.00	\$22.00	Guatemala
Papaya	Cajas 30-35 lb	Tainung	\$26.00	\$27.00	Guatemala
Papaya	Cajas 30-35 lb	Tainung	\$26.00	\$27.00	Guatemala
Papaya	Cajas 30-35 lb	Tainung	\$20.00	\$22.00	Guatemala
Papaya	Caja 40 lb	Green Cooking Type	\$15.00	\$17.00	Florida
Arveja	Caja 10 lb	Sugar Snap Peas	\$12.00	\$23.00	Guatemala
Arveja	Caja 10 lb	Snow Peas	\$14.00	\$24.00	Guatemala
Chile Pimiento	Caja 11 lb	Red	\$23.00	\$24.00	México
Piña	Caja 1 Layer		\$10.00	\$13.00	Costa Rica
Piña	Caja 1 Layer		\$10.00	\$13.00	Costa Rica
Piña	Caja 1 Layer		\$10.00	\$13.00	Costa Rica
Plátano	Caja 50 lb	Green	\$16.00	\$19.00	Ecuador
Plátano	Caja 50 lb	Green	\$17.00	\$20.00	Guatemala
Plátano	Caja 50 lb	Green	\$16.00	\$18.00	Nicaragua
Plátano	Caja 50 lb	Green	\$15.00	\$18.00	Panamá
Plátano	Caja 50 lb	Yellow	\$20.00	\$21.00	Ecuador
Plátano	Caja 50 lb	Yellow	\$19.00	\$21.00	Guatemala
Plátano	Caja 50 lb	Yellow	\$19.00	\$20.00	Nicaragua
Frambuesa	Fiats 12 6-Oz Cups With Lids	Red	\$19.00	\$20.00	México
Güicoyitos	1 1 /9 Caja Bushel	Zucchini	\$10.00	\$12.00	Georgia
Güicoyitos	1/2 Caja Bushel	Zucchini	\$7.00	\$9.50	Florida
Güicoyitos	1/2 Caja Bushel	Zucchini	\$6.00	\$10.00	Georgia
Güicoyitos	1 1 /9 Caja Bushel	Yellow Straightneck	\$9.00	\$12.00	Georgia
Güicoyitos	1/2 Caja Bushel	Yellow Straightneck	\$9.00	\$12.00	Florida
Güicoyitos	1/2 Caja Bushel	Yellow Straightneck	\$8.00	\$12.00	Georgia
Güicoyitos	1 1 /9 Caja Bushel	Acorn	\$22.00	\$23.00	Georgia
Güicoyitos	1 1 /9 Caja Bushel	Acorn	\$23.00	\$24.00	Michigan
Güicoyitos	1 1 /9 Caja Bushel	Buttercup	\$21.00	\$22.00	Canadá
Güicoyitos	1 1 /9 Caja Bushel	Butternut	\$21.00	\$22.00	Canadá
Güicoyitos	1 1 /9 Caja Bushel	Butternut	\$23.00	\$24.00	Georgia
Güicoyitos	1 1 /9 Caja Bushel	Butternut	\$24.00	\$25.00	Michigan
Güicoyitos	Caja Bushel	Butternut	\$21.00	\$22.00	México
Güicoyitos	Caja Bushel	Butternut	\$12.50	\$16.00	New Jersey
Güicoyitos	1 1 /9 Caja Bushel	Kabocha	\$21.00	\$22.00	Canadá
Güicoyitos	1 1 /9 Caja Bushel	Spaghetti	\$23.00	\$24.00	Georgia
Güicoyitos	1 1 /9 Caja Bushel	Spaghetti	\$21.00	\$22.00	México
Güicoyitos	1 1 /9 Caja Bushel	Spaghetti	\$27.00	\$28.00	Michigan

Fuente: Realizado con datos del Departamento de Agricultura de los Estados Unidos –USDA–

PRODUCTO	UNIDAD	VARIEDAD	DEL 18 AL 24 DE NOVIEMBRE		ORIGEN
			PRECIO MINIMO	PRECIO MAXIMO	
Tomates	Caja 25 lb Loose	Vine Ripes	\$18.00	\$20.00	Florida
Tomates	Caja 25 lb Loose	Vine Ripes	\$17.00	\$20.00	Georgia
Tomates	Caja 25 lb Loose	Vine Ripes	\$17.00	\$20.00	Georgia
Tomates	Caja 25 lb Loose	Vine Ripes	\$16.00	\$19.00	Georgia
Tomates	Caja 25 lb Loose	Vine Ripes	\$13.00	\$15.00	Georgia
Tomates	Caja 25 lb Loose	Vine Ripes	\$19.00	\$22.00	México
Tomates	Caja 25 lb Loose	Vine Ripes	\$19.00	\$22.00	México
Tomates	Caja 25 lb Loose	Vine Ripes	\$18.00	\$21.00	México
Tomates	Flats 2 Layer	Vine Ripes	\$18.00	\$20.00	México
Tomates, Cherry	Flats 12 1-Pt Baskets		\$19.00	\$20.00	Georgia

Fuente: Realizado con datos del Departamento de Agricultura de los Estados Unidos –USDA–

Los Ángeles, Estados Unidos

PRODUCTO	UNIDAD	VARIEDAD	DEL 18 AL 24 DE NOVIEMBRE		ORIGEN
			PRECIO MINIMO	PRECIO MAXIMO	
Aguacate	Caja 2 Layer	Hass	\$58.00	\$59.00	México
Aguacate	Caja 2 Layer	Hass	\$58.00	\$73.00	México
Aguacate	Caja 2 Layer	Hass	\$50.00	\$65.00	México
Aguacate	Caja 2 Layer	Hass	\$48.00	\$60.00	México
Aguacate	Caja 25 lb Loose	Hass	\$20.00	\$20.00	Chile
Aguacate	Caja 25 lb Loose	Hass	\$26.00	\$35.00	México
Banano	Caja 40 lb		\$13.50	\$15.00	Ecuador
Banano	Caja 40 lb		\$13.50	\$14.50	Guatemala
Banano	Caja 40 lb		\$10.00	\$11.00	Honduras
Banano	Caja 40 lb		\$11.00	\$12.00	México
Banano	Caja 40 lb		\$12.50	\$13.00	Nicaragua
Banano	Caja 40 lb		\$22.00	\$23.00	Colombia
Banano	Caja 40 lb		\$20.00	\$23.00	Ecuador
Banano	Caja 40 lb		\$20.00	\$22.00	Perú
Banano	Caja Institucional 40 Paquetes		\$16.50	\$17.50	Ecuador
Banano	Caja Institucional 40 Paquetes		\$16.50	\$17.50	Guatemala
Banano	Caja 15 lb	Baby	\$10.00	\$11.50	Ecuador
Banano	Caja 20 lb	Red	\$12.00	\$13.00	Ecuador
Banano	Caja 20 lb	Manzano	\$19.00	\$20.00	Colombia
Banano	Caja 20 lb	Manzano	\$16.00	\$17.00	Ecuador

Fuente: Realizado con datos del Departamento de Agricultura de los Estados Unidos –USDA–

PRODUCTO	UNIDAD	VARIEDAD	DEL 18 AL 24 DE NOVIEMBRE		ORIGEN
			PRECIO MINIMO	PRECIO MAXIMO	
Banano	Caja 40 lb	Burro	\$12.00	\$13.00	México
Banano	Cajas 35 lb	Thai Type	\$20.00	\$22.00	México
Ejote	10 Lb Flim Bags		\$4.50	\$5.50	California
Ejote	Cartons 12 12-oz Packages		\$8.50	\$10.00	California
Brócoli	Caja		\$12.00	\$16.00	California
Brócoli	Caja		\$12.00	\$15.00	California
Brócoli	Caja 20 lb Loose	Crown Cut	\$14.00	\$16.00	California
Brócoli	Caja 20 lb Loose	Crown Cut	\$14.00	\$14.00	California
Melón	1/2 Caja		\$16.00	\$20.00	Arizona
Melón	1/2 Caja		\$14.00	\$16.00	Arizona
Melón	1/2 Caja		\$8.50	\$11.00	Arizona
Melón	1/2 Caja		\$14.00	\$15.00	California
Melón	1/2 Caja		\$8.00	\$10.00	California
Melón	1/2 Caja		\$5.00	\$7.00	California
Melón	Oversized 1/2 Cartons		\$18.00	\$20.00	Arizona
Melón	Oversized 1/2 Cartons		\$18.00	\$20.00	México
Papaya	Caja 10 lb	Solo Type	\$16.00	\$20.00	Hawái
Papaya	Caja 10 lb	Solo Type	\$18.00	\$20.00	Hawái
Papaya	Caja 10 lb	Solo Type	\$18.00	\$18.50	Hawái
Papaya	30 Bl Cartons	Maradol Type	\$14.00	\$17.00	México
Papaya	Cajas 35 lb	Green Cooking Type	\$10.00	\$14.00	México
Arveja	bushel cartons/crates	English	\$40.00	\$45.00	California
Arveja	Caja 10 lb	Sugar Snap Peas	\$20.00	\$22.00	Perú
Arveja	Caja 10 lb	Sugar Snap Peas	\$20.00	\$22.00	Guatemala
Arveja	Caja 10 lb	Snow Peas	\$20.00	\$22.00	Guatemala
Arveja	Caja 10 lb	Snow Peas	\$20.00	\$22.00	Perú
Chile Pimiento	1 1 /9 Caja Bushel	Green	\$14.00	\$18.00	California
Chile Pimiento	1 1 /9 Caja Bushel	Green	\$14.00	\$18.00	California
Chile Pimiento	1 1 /9 Caja Bushel	Green	\$13.00	\$15.00	California
Chile Pimiento	1 1 /9 Caja Bushel	Green	\$10.00	\$12.00	California
Chile Pimiento	1 1 /9 Caja Bushel	Red	\$26.00	\$28.00	California
Chile Pimiento	1 1 /9 Caja Bushel	Red	\$26.00	\$28.00	California
Chile Pimiento	1 1 /9 Caja Bushel	Red	\$26.00	\$28.00	California
Chile Pimiento	1 1 /9 Caja Bushel	Red	\$26.00	\$28.00	California
Chile Pimiento	1 1 /9 Caja Bushel	Red	\$24.00	\$26.00	California
Chile Pimiento	1 1 /9 Caja Bushel	Red	\$24.00	\$26.00	California
Chile Pimiento	1 1 /9 Caja Bushel	Red	\$24.00	\$26.00	México

Fuente: Realizado con datos del Departamento de Agricultura de los Estados Unidos –USDA–

PRODUCTO	UNIDAD	VARIEDAD	DEL 18 AL 24 DE NOVIEMBRE		ORIGEN
			PRECIO MINIMO	PRECIO MAXIMO	
Chile Pimiento	Caja 15 lb	Red	\$17.00	\$18.00	California
Chile Pimiento	Caja 15 lb	Red	\$17.00	\$18.00	California
Chile Pimiento	Cajas 5kg/11lb	Red	\$17.00	\$18.00	México
Chile Pimiento	Cajas 5kg/11lb	Red	\$14.00	\$15.00	México
Chile Pimiento	1 1 /9 Caja Bushel	Yellow	\$28.00	\$28.00	California
Chile Pimiento	1 1 /9 Caja Bushel	Yellow	\$28.00	\$28.00	California
Chile Pimiento	1 1 /9 Caja Bushel	Yellow	\$28.00	\$28.00	California
Chile Pimiento	1 1 /9 Caja Bushel	Yellow	\$28.00	\$28.00	California
Chile Pimiento	1 1 /9 Caja Bushel	Yellow	\$24.00	\$26.00	California
Chile Pimiento	1 1 /9 Caja Bushel	Yellow	\$24.00	\$26.00	California
Chile Pimiento	1 1 /9 Caja Bushel	Yellow	\$22.00	\$24.00	México
Chile Pimiento	Caja 15 lb	Yellow	\$17.00	\$18.00	California
Chile Pimiento	Caja 15 lb	Yellow	\$17.00	\$18.00	California
Chile Pimiento	Cajas 5kg/11lb	Yellow	\$18.00	\$20.00	México
Chile Pimiento	Cajas 5kg/11lb	Yellow	\$15.00	\$16.00	México
Chile Pimiento	Cajas 5kg/11lb	Yellow	\$22.00	\$22.00	Países Bajos
Chile Pimiento	Cajas 5kg/11lb	Orange	\$18.00	\$20.00	México
Chile Pimiento	Cajas 5kg/11lb	Orange	\$15.00	\$16.00	México
Piña	Caja 1 Layer		\$8.00	\$10.00	Costa Rica
Piña	Caja 1 Layer		\$8.00	\$10.00	Costa Rica
Piña	Caja 1 Layer		\$8.00	\$10.00	Costa Rica
Piña	Caja 1 Layer		\$8.00	\$9.00	México
Piña	Caja 1 Layer		\$8.00	\$9.00	México
Piña	Caja 1 Layer	Baby Type	\$25.00	\$25.00	Sudáfrica
Plátano	Caja 50 lb		\$24.00	\$25.00	Colombia
Plátano	Caja 50 lb		\$21.00	\$23.00	Ecuador
Plátano	Caja 50 lb		\$24.00	\$25.00	Guatemala
Frambuesa	Fiats 12 6-oz Cups With Lids	Red	\$20.00	\$24.00	California
Frambuesa	Fiats 12 6-oz Cups With Lids	Red	\$20.00	\$24.00	California
Frambuesa	Fiats 12 6-oz Cups With Lids	Red	\$22.00	\$26.00	México
Güicoyitos	Cajas 22-26 lb	Zucchini	\$7.00	\$9.00	México
Güicoyitos	Cajas 22-26 lb	Zucchini	\$7.00	\$8.00	México
Güicoyitos	Cajas 22-26 lb	Zucchini	\$6.00	\$7.00	México
Güicoyitos	4/7 Bushel Cartons	Zucchini	\$7.00	\$9.00	México
Güicoyitos	4/7 Bushel Cartons	Zucchini	\$7.00	\$8.00	México
Güicoyitos	4/7 Bushel Cartons	Zucchini	\$6.00	\$7.00	México
Güicoyitos	4/7 Bushel Cartons	Zucchini	\$10.00	\$10.00	México
Güicoyitos	4/7 Bushel Cartons	Zucchini	\$10.00	\$10.00	México

PRODUCTO	UNIDAD	VARIEDAD	DEL 18 AL 24 DE NOVIEMBRE		ORIGEN ORIGEN
			PRECIO MINIMO	PRECIO MAXIMO	
Chile Pimiento	Caja 15 lb	Red	\$17.00	\$18.00	California
Chile Pimiento	Caja 15 lb	Red	\$17.00	\$18.00	California
Chile Pimiento	Cajas 5kg/11lb	Red	\$17.00	\$18.00	México
Chile Pimiento	Cajas 5kg/11lb	Red	\$14.00	\$15.00	México
Chile Pimiento	1 1 /9 Caja Bushel	Yellow	\$28.00	\$28.00	California
Chile Pimiento	1 1 /9 Caja Bushel	Yellow	\$28.00	\$28.00	California
Chile Pimiento	1 1 /9 Caja Bushel	Yellow	\$28.00	\$28.00	California
Chile Pimiento	1 1 /9 Caja Bushel	Yellow	\$28.00	\$28.00	California
Chile Pimiento	1 1 /9 Caja Bushel	Yellow	\$24.00	\$26.00	California
Chile Pimiento	1 1 /9 Caja Bushel	Yellow	\$24.00	\$26.00	California
Chile Pimiento	1 1 /9 Caja Bushel	Yellow	\$22.00	\$24.00	México
Chile Pimiento	Caja 15 lb	Yellow	\$17.00	\$18.00	California
Chile Pimiento	Caja 15 lb	Yellow	\$17.00	\$18.00	California
Chile Pimiento	Cajas 5kg/11lb	Yellow	\$18.00	\$20.00	México
Chile Pimiento	Cajas 5kg/11lb	Yellow	\$15.00	\$16.00	México
Chile Pimiento	Cajas 5kg/11lb	Yellow	\$22.00	\$22.00	Países Bajos
Chile Pimiento	Cajas 5kg/11lb	Orange	\$18.00	\$20.00	México
Chile Pimiento	Cajas 5kg/11lb	Orange	\$15.00	\$16.00	México
Piña	Caja 1 Layer		\$8.00	\$10.00	Costa Rica
Piña	Caja 1 Layer		\$8.00	\$10.00	Costa Rica
Piña	Caja 1 Layer		\$8.00	\$10.00	Costa Rica
Piña	Caja 1 Layer		\$8.00	\$9.00	México
Piña	Caja 1 Layer		\$8.00	\$9.00	México
Piña	Caja 1 Layer	Baby Type	\$25.00	\$25.00	Sudáfrica
Plátano	Caja 50 lb		\$24.00	\$25.00	Colombia
Plátano	Caja 50 lb		\$21.00	\$23.00	Ecuador
Plátano	Caja 50 lb		\$24.00	\$25.00	Guatemala
Frambuesa	Fiats 12 6-oz Cups With Lids	Red	\$20.00	\$24.00	California
Frambuesa	Fiats 12 6-oz Cups With Lids	Red	\$20.00	\$24.00	California
Frambuesa	Fiats 12 6-oz Cups With Lids	Red	\$22.00	\$26.00	México
Güicoyitos	Cajas 22-26 lb	Zucchini	\$7.00	\$9.00	México
Güicoyitos	Cajas 22-26 lb	Zucchini	\$7.00	\$8.00	México
Güicoyitos	Cajas 22-26 lb	Zucchini	\$6.00	\$7.00	México
Güicoyitos	4/7 Bushel Cartons	Zucchini	\$7.00	\$9.00	México
Güicoyitos	4/7 Bushel Cartons	Zucchini	\$7.00	\$8.00	México
Güicoyitos	4/7 Bushel Cartons	Zucchini	\$6.00	\$7.00	México
Güicoyitos	4/7 Bushel Cartons	Zucchini	\$10.00	\$10.00	México
Güicoyitos	4/7 Bushel Cartons	Zucchini	\$10.00	\$10.00	México

Fuente: Realizado con datos del Departamento de Agricultura de los Estados Unidos –USDA–

PRODUCTO	UNIDAD	VARIEDAD	DEL 18 AL 24 DE NOVIEMBRE		ORIGEN
			PRECIO MINIMO	PRECIO MAXIMO	
Güicoyitos	Cajas 22-26 lb	Zucchini	\$14.00	\$15.00	México
Güicoyitos	Cajas 22-26 lb	Zucchini	\$12.00	\$13.00	México
Güicoyitos	Cajas 22-26 lb	Yellow Straightneck	\$8.00	\$10.00	México
Güicoyitos	Cajas 22-26 lb	Yellow Straightneck	\$8.00	\$10.00	México
Güicoyitos	Cajas 22-26 lb	Yellow Straightneck	\$7.00	\$9.00	México
Güicoyitos	4/7 Bushel Cartons	Yellow Straightneck	\$8.00	\$10.00	México
Güicoyitos	4/7 Bushel Cartons	Yellow Straightneck	\$8.00	\$10.00	México
Güicoyitos	4/7 Bushel Cartons	Yellow Straightneck	\$7.00	\$9.00	México
Güicoyitos	4/7 Bushel Cartons	Yellow Straightneck	\$10.00	\$10.00	México
Güicoyitos	4/7 Bushel Cartons	Yellow Straightneck	\$10.00	\$10.00	México
Güicoyitos	Cajas 22-26 lb	Scallop	\$18.00	\$20.00	México
Güicoyitos	Cajas 22-26 lb	Scallop	\$18.00	\$20.00	México
Güicoyitos	Cajas 22-26 lb	Scallop	\$18.00	\$22.00	México
Güicoyitos	Cajas 22-26 lb	Scallop	\$18.00	\$22.00	México
Güicoyitos	Cajas 22-26 lb	Scallop	\$16.00	\$18.00	México
Güicoyitos	Cajas 22-26 lb	Grey	\$8.00	\$9.00	México
Güicoyitos	Cajas 22-26 lb	Grey	\$7.00	\$9.00	México
Güicoyitos	Cajas 22-26 lb	Grey	\$6.00	\$8.00	México
Güicoyitos	Caja Bushel	Acorn	\$15.00	\$16.00	California
Güicoyitos	Caja Bushel	Acorn	\$15.00	\$20.00	California
Güicoyitos	Caja Bushel	Acorn	\$15.00	\$20.00	California
Güicoyitos	Caja Bushel	Butternut	\$14.00	\$16.00	California
Güicoyitos	Caja Bushel	Butternut	\$12.00	\$12.00	México
Güicoyitos	Caja Bushel	Carnival	\$15.00	\$20.00	California
Güicoyitos	1 1 /9 Caja Bushel	Delicata	\$32.00	\$32.00	Washington
Güicoyitos	Caja 20 lb	Delicata	\$15.00	\$16.00	California
Güicoyitos	Caja 20 lb	Golden Nugget	\$15.00	\$16.00	California
Güicoyitos	Caja Bushel	Hubbard	\$15.00	\$16.00	California
Güicoyitos	Caja Bushel	Kabocha	\$14.00	\$16.00	California
Güicoyitos	Caja Bushel	Red Kuri	\$15.00	\$16.00	California
Güicoyitos	Caja Bushel	Spaghetti	\$17.00	\$18.00	California
Güicoyitos	Caja Bushel	Spaghetti	\$12.00	\$18.00	México
Güicoyitos	Caja 20 lb	Sweet Dumpling	\$15.00	\$16.00	California
Tomates	Caja 25 lb Loose	Mature Greens	\$14.00	\$15.00	California
Tomates	Caja 25 lb Loose	Mature Greens	\$14.00	\$15.00	California
Tomates	5 kg/11 lb Flats	Vine Ripes	\$7.00	\$8.00	México
Tomates	5 Kg/11 Lb Flats	Vine Ripes	\$8.00	\$9.00	Utah

PRODUCTO	UNIDAD	VARIEDAD	DEL 18 AL 24 DE NOVIEMBRE		ORIGEN
			PRECIO MINIMO	PRECIO MAXIMO	
Güicoyitos	Cajas 22-26 lb	Zucchini	\$14.00	\$15.00	México
Güicoyitos	Cajas 22-26 lb	Zucchini	\$12.00	\$13.00	México
Güicoyitos	Cajas 22-26 lb	Yellow Straightneck	\$8.00	\$10.00	México
Güicoyitos	Cajas 22-26 lb	Yellow Straightneck	\$8.00	\$10.00	México
Güicoyitos	Cajas 22-26 lb	Yellow Straightneck	\$7.00	\$9.00	México
Güicoyitos	4/7 Bushel Cartons	Yellow Straightneck	\$8.00	\$10.00	México
Güicoyitos	4/7 Bushel Cartons	Yellow Straightneck	\$8.00	\$10.00	México
Güicoyitos	4/7 Bushel Cartons	Yellow Straightneck	\$7.00	\$9.00	México
Güicoyitos	4/7 Bushel Cartons	Yellow Straightneck	\$10.00	\$10.00	México
Güicoyitos	4/7 Bushel Cartons	Yellow Straightneck	\$10.00	\$10.00	México
Güicoyitos	Cajas 22-26 lb	Scallop	\$18.00	\$20.00	México
Güicoyitos	Cajas 22-26 lb	Scallop	\$18.00	\$20.00	México
Güicoyitos	Cajas 22-26 lb	Scallop	\$18.00	\$22.00	México
Güicoyitos	Cajas 22-26 lb	Scallop	\$18.00	\$22.00	México
Güicoyitos	Cajas 22-26 lb	Scallop	\$16.00	\$18.00	México
Güicoyitos	Cajas 22-26 lb	Grey	\$8.00	\$9.00	México
Güicoyitos	Cajas 22-26 lb	Grey	\$7.00	\$9.00	México
Güicoyitos	Cajas 22-26 lb	Grey	\$6.00	\$8.00	México
Güicoyitos	Caja Bushel	Acorn	\$15.00	\$16.00	California
Güicoyitos	Caja Bushel	Acorn	\$15.00	\$20.00	California
Güicoyitos	Caja Bushel	Acorn	\$15.00	\$20.00	California
Güicoyitos	Caja Bushel	Butternut	\$14.00	\$16.00	California
Güicoyitos	Caja Bushel	Butternut	\$12.00	\$12.00	México
Güicoyitos	Caja Bushel	Carnival	\$15.00	\$20.00	California
Güicoyitos	1 1 /9 Caja Bushel	Delicata	\$32.00	\$32.00	Washington
Güicoyitos	Caja 20 lb	Delicata	\$15.00	\$16.00	California
Güicoyitos	Caja 20 lb	Golden Nugget	\$15.00	\$16.00	California
Güicoyitos	Caja Bushel	Hubbard	\$15.00	\$16.00	California
Güicoyitos	Caja Bushel	Kabocha	\$14.00	\$16.00	California
Güicoyitos	Caja Bushel	Red Kuri	\$15.00	\$16.00	California
Güicoyitos	Caja Bushel	Spaghetti	\$17.00	\$18.00	California
Güicoyitos	Caja Bushel	Spaghetti	\$12.00	\$18.00	México
Güicoyitos	Caja 20 lb	Sweet Dumpling	\$15.00	\$16.00	California
Tomates	Caja 25 lb Loose	Mature Greens	\$14.00	\$15.00	California
Tomates	Caja 25 lb Loose	Mature Greens	\$14.00	\$15.00	California
Tomates	5 kg/11 lb Flats	Vine Ripes	\$7.00	\$8.00	México
Tomates	5 kg/11 lb Flats	Vine Ripes	\$8.00	\$9.00	Utah

Fuente: Realizado con datos del Departamento de Agricultura de los Estados Unidos –USDA–

PRODUCTO	UNIDAD	VARIEDAD	DEL 18 AL 24 DE NOVIEMBRE		ORIGEN
			PRECIO MINIMO	PRECIO MAXIMO	
Tomates	Flats 2 Layer	Vine Ripes	\$15.50	\$19.00	California
Tomates	Flats 2 Layer	Vine Ripes	\$15.50	\$19.00	California
Tomates	Flats 2 Layer	Vine Ripes	\$15.50	\$19.00	California
Tomates	Flats 2 Layer	Vine Ripes	\$15.50	\$19.00	California
Tomates	Flats 2 Layer	Vine Ripes	\$18.00	\$20.00	México
Tomates	Flats 2 Layer	Vine Ripes	\$18.00	\$21.00	México
Tomates	Flats 2 Layer	Vine Ripes	\$18.00	\$21.00	México
Tomates	Flats 2 Layer	Vine Ripes	\$18.00	\$20.00	México
Tomates	Flats 2 Layer	Vine Ripes	\$16.00	\$18.00	México
Tomates	Flats 2 Layer	Vine Ripes	\$16.00	\$19.00	México
Tomates	Flats 2 Layer	Vine Ripes	\$16.00	\$18.00	México
Tomates	Flats 2 Layer	Vine Ripes	\$16.00	\$19.00	México
Tomates	Caja 10 lb	Vine Ripe - Heirloom Varieties	\$16.00	\$16.00	México
Tomates, Cherry	Flats 12 1-Pt Baskets	Red	\$28.00	\$30.00	México
Tomates, Cherry	Flats 12 1/2-Pt Cups Whit Lids	Pear Type	\$28.50	\$28.50	México
Tomates, Cherry	Flats 12 1/2-Pt Cups Whit Lids	Pear Type	\$38.50	\$38.50	México
Tomates, Cherry	Flats 12 1/2-Pt Cups Whit Lids	Heirloom Varieties	\$36.50	\$36.50	México

Fuente: Realizado con datos del Departamento de Agricultura de los Estados Unidos –USDA–

Toronto, Canadá

PRODUCTO	UNIDAD	VARIEDAD	DEL 18 AL 24 DE NOVIEMBRE		ORIGEN
			PRECIO MINIMO	PRECIO MAXIMO	
Aguacate	Caja 2 Layer	Hass	\$35.81	\$41.14	México
Aguacate	Caja 2 Layer	Hass	\$33.52	\$38.10	México
Aguacate	Caja 1 Layer	Hass	\$14.86	\$18.29	México
Aguacate	Caja 1 Layer	Hass	\$16.00	\$16.00	México
Banano	Caja 40 lb		\$15.05	\$19.05	Costa Rica
Banano	Caja 40 lb		\$25.90	\$31.24	Costa Rica
Banano	Caja 15 lb	Baby	\$12.95	\$14.10	Ecuador
Banano	Caja 20 lb	Red	\$13.71	\$14.29	Ecuador
Brócoli	Caja		\$15.24	\$22.86	California
Brócoli	Caja		\$12.19	\$14.48	Canadá
Brócoli	Caja		\$15.24	\$25.90	California
Brócoli	Caja		\$16.76	\$16.76	Canadá
Brócoli	Caja 20 lb Loose	Crown Cut	\$13.33	\$13.71	Canadá
Melón	1/2 Caja		\$12.19	\$16.57	Estados Unidos

Fuente: Realizado con datos del Departamento de Agricultura de los Estados Unidos –USDA–

PRODUCTO	UNIDAD	VARIEDAD	DEL 18 AL 24 DE NOVIEMBRE		ORIGEN
			PRECIO MINIMO	PRECIO MAXIMO	
Melón	1/2 Caja		\$15.24	\$15.24	Estados Unidos
Melón	1/2 Caja		\$7.62	\$13.33	Estados Unidos
Melón	1/2 Caja		\$12.19	\$16.00	Estados Unidos
Arveja	Caja 10 lb	Sugar Snap Peas	\$13.53	\$13.53	Guatemala
Arveja	Caja 10 lb	Snow Peas	\$11.20	\$11.59	Guatemala
Chile Pimiento	Caja 25 lb	Green	\$12.19	\$12.19	Canadá
Chile Pimiento	Caja 25 lb	Red	\$19.05	\$24.38	Canadá
Chile Pimiento	Cajas 5kg/11lb	Red	\$14.48	\$15.24	Canadá
Chile Pimiento	Cajas 5kg/11lb	Red	\$35.05	\$35.05	Canadá
Chile Pimiento	Caja 25 lb	Yellow	\$14.48	\$18.29	Canadá
Chile Pimiento	Cajas 5kg/11lb	Yellow	\$14.48	\$17.52	Canadá
Chile Pimiento	Cajas 5kg/11lb	Yellow	\$34.29	\$34.29	Canadá
Chile Pimiento	Cajas 5kg/11lb	Orange	\$15.24	\$16.00	Canadá
Piña	Caja		\$11.43	\$14.48	Costa Rica
Piña	Caja		\$12.95	\$15.24	Costa Rica
Piña	Caja		\$12.95	\$14.48	Costa Rica
Plátano	Caja 50 lb		\$26.67	\$28.19	Colombia
Frambuesa	Fiats 12 6-oz Cups With Lids	Red	\$25.90	\$32.00	California
Frambuesa	Fiats 12 6-oz Cups With Lids	Red	\$36.57	\$36.57	California
Güicoyitos	Caja 20 lb	Zucchini	\$8.38	\$9.52	Canadá
Güicoyitos	Caja 20 lb	Yellow Straightneck	\$6.10	\$12.19	Canadá
Güicoyitos	1 1 /9 Caja Bushel	Acorn	\$20.19	\$20.19	Estados Unidos
Güicoyitos	1 1 /9 Caja Bushel	Buttercup	\$13.71	\$20.19	Canadá
Güicoyitos	1 1 /9 Caja Bushel	Butternut	\$20.19	\$21.33	Estados Unidos
Güicoyitos	1 1 /9 Caja Bushel	Spaghetti	\$20.19	\$20.19	México
Tomates	15 Lb Flats	Vine Ripes	\$8.38	\$12.19	Canadá
Tomates	Caja 25 lb Loose	Vine Ripes	\$16.76	\$19.81	Estados Unidos
Tomates	Caja 25 lb Loose	Vine Ripes	\$16.00	\$18.29	Estados Unidos
Tomates	Caja 25 lb Loose	Vine Ripes	\$15.24	\$18.29	Estados Unidos
Tomates	5 kg/11 lb Flats	Vine Ripes	\$5.33	\$7.24	Canadá

Fuente: Realizado con datos del Departamento de Agricultura de los Estados Unidos –USDA–

México, Distrito Federal, Central de Abastos

PRODUCTO	UNIDAD	VARIEDAD	DEL 18 AL 24 DE NOVIEMBRE		ORIGEN
			PRECIO MINIMO	PRECIO MAXIMO	
Aguacate	10 kg Containers	Hass	\$11.59	\$18.06	Michoacán
Banano	18 kg Cartons	Chiapas	\$3.35	\$4.13	Chiapas
Banano	18 kg Cartons	Tabasco	\$3.10	\$3.69	Tabasco
Banano	18 kg Cartons	Dominico	\$5.16	\$6.85	Chiapas
Brócoli	Cartons/Crates		\$0.46	\$0.58	Puebla
Melón	38 kg Cartons/Crates		\$17.92	\$20.64	Chihuahua
Melón	38 kg Cartons/Crates		\$15.81	\$19.09	Chihuahua
Melón	38 kg Cartons/Crates		\$11.59	\$13.93	Chihuahua
Papaya	Caja	Maradol Type	\$0.83	\$1.11	Oaxaca
Chile Pimiento	12 kg Containers	Green	\$7.38	\$10.32	Sinaloa
Piña	Caja		\$1.39	\$1.63	Veracruz
Piña	Caja		\$1.03	\$1.32	Veracruz
Plátano	Caja	Green	\$0.32	\$0.46	Chiapas
Güicoyitos	25 kg Cartons	Zucchini	\$3.10	\$10.54	Puebla
Tomates	Flats	Immature Greens	\$0.32	\$0.44	Michoacán
Tomates	10 kg Cartons	Vine Ripes	\$10.32	\$13.93	Puebla

Fuente: Realizado con datos del Departamento de Agricultura de los Estados Unidos –USDA–

Paris, Francia, Unión Europea

PRODUCTO	UNIDAD	VARIEDAD	DEL 18 AL 24 DE NOVIEMBRE		ORIGEN
			PRECIO MINIMO	PRECIO MAXIMO	
Aguacate	Caja 1 Layer	Hass	\$16.65	\$18.32	Chile
Aguacate	Caja 1 Layer	Hass	\$16.65	\$18.32	Chile
Brócoli	Caja		\$1.44	\$1.67	Francia
Brócoli	Caja		\$1.22	\$1.44	España
Chile Pimiento	Cajas 5 kg	Green	\$1.11	\$1.55	España
Chile Pimiento	Cajas 5 kg	Red	\$1.11	\$1.55	España
Piña	Caja 1 Layer		\$1.11	\$1.28	Costa Rica
Piña	Caja 1 Layer		\$1.11	\$1.22	Costa de Marfil
Piña	Caja 1 Layer		\$2.44	\$2.66	África Occidental
Frambuesa	125 Gm Containers	Red	\$10.21	\$11.99	Portugal
Güicoyitos	Caja	Zucchini	\$1.11	\$1.33	España
Güicoyitos	Caja	Round Zucchini	\$2.11	\$2.44	España
Tomates	5 kg flats	Vine Ripes	\$1.00	\$1.11	Marruecos

Fuente: Realizado con datos del Departamento de Agricultura de los Estados Unidos –USDA–

PRODUCTO	UNIDAD	VARIEDAD	DEL 18 AL 24 DE NOVIEMBRE		ORIGEN
			PRECIO MINIMO	PRECIO MAXIMO	
Tomates	5 kg flats	Vine Ripes	\$1.05	\$1.17	Polonia
Tomates	5 kg flats	Vine Ripes	\$1.00	\$1.22	España
Tomates	Flats 1 Layer	Vine Ripe - Heirloom Varieties	\$2.00	\$2.22	Francia
Tomates	Flats 1 Layer	Vine Ripe - Heirloom Varieties	\$2.78	\$3.33	Francia
Tomates, Cherry	Caja 2.5 Kg	Red	\$3.11	\$3.89	Francia
Tomates, Cherry	Caja 2.5 Kg	Red	\$3.33	\$4.22	Países Bajos
Tomates, Cherry	250 g containers	Red	\$2.55	\$3.11	Marruecos

Fuente: Realizado con datos del Departamento de Agricultura de los Estados Unidos –USDA–

Precios de los principales ornamentales de exportación de Guatemala en los diferentes mercados internacionales y origen de las compras

Boston, Estados Unidos

PRODUCTO	UNIDAD	VARIEDAD	DEL 18 AL 24 DE NOVIEMBRE		ORIGEN
			PRECIO MINIMO	PRECIO MAXIMO	
Ave Del Paraíso (Strelitzia)	Vástago		\$2.35	\$2.35	California
Ave Del Paraíso (Strelitzia)	Ramo 5s		\$12.50	\$15.00	California
Claveles	Vástago		\$0.42	\$0.42	Colombia
Claveles	Vástago		\$0.42	\$0.42	Colombia
Claveles	Vástago		\$0.44	\$0.44	Colombia
Claveles	Vástago		\$0.36	\$0.40	Colombia
Claveles	Vástago		\$0.42	\$0.42	Colombia
Claveles Miniatura	Ramo	Assorted Colors	\$3.50	\$4.00	Colombia
Crisantemos	Vástago	Standard	\$1.25	\$1.30	Ecuador
Crisantemos	Vástago	Standard	\$1.25	\$1.25	Ecuador
Crisantemos	Ramo 10s	Disbud	\$6.50	\$8.50	Colombia
Crisantemos	Ramo 10s	Disbud	\$6.50	\$7.50	Colombia
Crisantemos	Ramo 10s	Disbud	\$6.50	\$7.50	Colombia
Gerbera	Vástago	Standard Type	\$1.00	\$1.70	Canadá
Gerbera	Vástago	Miniature Type	\$0.60	\$0.95	Canadá
Gladiola	Ramo 10s	Standard Type	\$12.50	\$14.90	California
Lirios	Ramo	Asiatic Type	\$13.50	\$15.00	California
Lirios	Ramo	Asiatic Type	\$12.50	\$13.50	Canadá
Lirios	Ramo	Asiatic Type	\$13.50	\$13.50	Costa Rica
Lirios	Ramo	Asiatic Type	\$15.00	\$15.00	Ecuador

Fuente: Realizado con datos del Departamento de Agricultura de los Estados Unidos –USDA–

PRODUCTO	UNIDAD	VARIEDAD	DEL 18 AL 24 DE NOVIEMBRE		ORIGEN
			PRECIO MINIMO	PRECIO MAXIMO	
Lirios	Ramo	Oriental Type	\$22.50	\$25.00	Canadá
Lirios	Ramo 10s	Oriental Type	\$18.50	\$18.50	California
Lirios	Ramo 10s	Oriental Type	\$17.50	\$17.50	Costa Rica
Lirios	Ramo 10s	Oriental Type	\$20.00	\$20.00	Ecuador
Lirios	Ramo 10s	Oriental Type	\$20.00	\$20.00	Países Bajos
Lirios	Ramo 10s	Oriental Type	\$20.00	\$22.00	Costa Rica
Lirios	Ramo 10s	Oriental Type	\$25.00	\$25.00	California
Lirios	Ramo 10s	Oriental Type	\$22.50	\$25.00	Canadá
Lirios	Ramo	Oriental Type	\$22.50	\$25.00	Canadá
Lirios	Ramo 10s	Oriental Type	\$18.50	\$18.50	California
Lirios	Ramo 10s	Oriental Type	\$17.50	\$17.50	Costa Rica
Lirios	Ramo 10s	Oriental Type	\$20.00	\$20.00	Ecuador
Lirios	Ramo 10s	Oriental Type	\$20.00	\$20.00	Países Bajos
Lirios	Ramo 10s	Oriental Type	\$20.00	\$22.00	Costa Rica
Lirios	Ramo 10s	Oriental Type	\$25.00	\$25.00	California
Lirios	Ramo 10s	Oriental Type	\$22.50	\$25.00	Canadá
Lirios	Ramo 10s	Oriental Type	\$25.00	\$25.00	California
Rosa, Garden Hybrids	Ramo 12s		\$30.00	\$30.00	Ecuador
Rosa, Garden Hybrids	Vástago		\$2.35	\$3.95	California
Rosa, Garden Hybrids	Vástago		\$2.35	\$3.95	Ecuador
Rosa, Hybrid Tea	Vástago	Assorted Colors	\$1.00	\$1.00	Colombia
Rosa, Hybrid Tea	Vástago	Assorted Colors	\$0.90	\$0.90	Colombia
Rosa, Hybrid Tea	Vástago	Assorted Colors	\$0.85	\$0.85	Colombia
Rosa, Hybrid Tea	Vástago	Assorted Colors	\$0.75	\$0.75	Colombia
Rosa, Hybrid Tea	Vástago	Assorted Colors	\$0.55	\$0.55	Colombia
Rosa, Hybrid Tea	Vástago	Assorted Colors	\$1.30	\$1.40	Ecuador
Rosa, Hybrid Tea	Vástago	Assorted Colors	\$1.30	\$1.40	Ecuador
Rosa, Hybrid Tea	Vástago	Assorted Colors	\$1.00	\$1.30	Ecuador
Rosa, Hybrid Tea	Vástago	Assorted Colors	\$0.85	\$0.95	Ecuador
Rosa, Hybrid Tea	Vástago	Assorted Colors	\$0.70	\$0.70	Etiopia
Rosa, Hybrid Tea	Vástago	Assorted Colors	\$0.50	\$0.50	Etiopia
Rosa, Spray Type	Ramo 10s	Assorted Colors	\$10.00	\$10.00	Colombia
Rosa, Spray Type	Ramo 10s	Assorted Colors	\$12.50	\$13.00	Ecuador
Rosa, Spray Type	Ramo 10s	White Varieties	\$14.00	\$15.00	Ecuador

Fuente: Realizado con datos del Departamento de Agricultura de los Estados Unidos –USDA–