



GOBIERNO DE LA REPÚBLICA DE
GUATEMALA

MINISTERIO DE AGRICULTURA
GANADERÍA Y ALIMENTACIÓN

Dirección de Planeamiento

Comportamiento de precios

Principales productos
agropecuarios

Año **2016**

Semana:

Del 25 noviembre al 01 de diciembre



5ª. Av. 8-06 zona 9



2334-1048 / 2360-4425 y 28



www.maga.gob.gt



diplan@maga.gob.gt

Contenido

Presentación.....	3
Resumen de precios nacionales.....	4
Granos básicos	6
<i>Cuadro 1. Precio promedio semanal.....</i>	<i>6</i>
<i>Tabla 1. Precios diarios, pagados al mayorista en el mercado La Terminal.....</i>	<i>7</i>
Hortalizas.....	8
<i>Cuadro 1. Precio promedio semanal.....</i>	<i>8</i>
<i>Tabla 1. Precios diarios, pagados al mayorista en el mercado La Terminal.....</i>	<i>10</i>
Frutas.....	11
<i>Cuadro 1. Precio promedio semanal.....</i>	<i>11</i>
<i>Tabla 1. Precios diarios, pagados al mayorista en el mercado La Terminal.....</i>	<i>13</i>
Productos de origen animal	14
<i>Cuadro 1. Precio promedio semanal.....</i>	<i>14</i>
<i>Tabla 1. Precios diarios, pagados al mayorista en el mercado La Terminal.....</i>	<i>15</i>
Hidrobiológicos.....	16
<i>Tabla 1. Precios diarios, pagados al mayorista en el mercado La Terminal.....</i>	<i>16</i>
Flores.....	17
<i>Tabla 1. Precios diarios, pagados al consumidor en el mercado La Terminal.....</i>	<i>17</i>
Abarrotes	17
<i>Tabla 1. Precios diarios, pagados al mayorista en el mercado La Terminal.....</i>	<i>17</i>
<i>Tabla 2. Precios diarios, pagados por el consumidor en el mercado La Terminal.....</i>	<i>18</i>
Precios internacionales	19
Maíz.....	19
<i>Cuadro 1. Precios a futuro de maíz.....</i>	<i>19</i>
<i>Cuadro 2. Precios de contado de maíz.....</i>	<i>20</i>
Soya.....	20
<i>Cuadro 1. Precios a futuro de frijol soya.....</i>	<i>21</i>
<i>Cuadro 2. Precios de contado de frijol soya.....</i>	<i>21</i>
Arroz	22
Precios del arroz.....	22
<i>Gráfico 1 Comportamiento contrato enero-17.....</i>	<i>22</i>
<i>Cuadro 1. Precios a futuro de arroz</i>	<i>22</i>

Trigo.....	23
<i>Cuadro 1. Precios a futuro de trigo</i>	23
<i>Cuadro 2. Precios de contado de trigo</i>	24
Café.....	24
<i>Cuadro 1. Precios a futuro de café</i>	25
<i>Cuadro 2. Precios de contado de café</i>	26
Azúcar	26
<i>Cuadro 1. Precios a futuro de azúcar 11</i>	27
<i>Cuadro 2. Precios a futuro de azúcar 16</i>	28
Cacao.....	28
<i>Cuadro 1. Precios a futuro de cacao</i>	28
Precio internacional del cacao	29
<i>Gráfico 1 Comportamiento contrato marzo -17</i>	29
Precios Pagados de las Principales Hortalizas y Frutas de Exportación de Guatemala en los Diferentes Mercados Internacionales y Origen de Las Compras	30
<i>Miami, Estados Unidos</i>	30
<i>Los Ángeles, Estados Unidos</i>	32
<i>Toronto, Canadá</i>	36
<i>México, Distrito Federal, Central de Abastos</i>	38
<i>Paris, Francia, Unión Europea</i>	38
Precios de los principales ornamentales de exportación de Guatemala en los diferentes mercados internacionales y origen de las compras	39
<i>Boston, Estados Unidos</i>	39

Presentación

Este informe semanal consolida el reporte de los precios promedio o moda diarios de productos agropecuarios, y granos básicos, pagados al mayorista, y las variaciones promedio con respecto a la semana anterior. Los datos son obtenidos de una muestra de cuatro informantes, como mínimo.

Los técnicos de investigación de mercados, de Diplan, utilizan la encuesta como método de recolección de información, para ello visitan diferentes mercados capitalinos los días de abastecimiento. Los productos han sido seleccionados desde la perspectiva de su importancia en la canasta básica, y se incluyen los granos básicos por ser esenciales en la seguridad alimentaria. Asimismo, se presentan las observaciones técnicas derivadas de los resultados reflejados en las encuestas.

En cuanto a los precios internacionales, se toman como referencia los reportes de analistas, corredores de futuros o agencias reguladoras, como Price Futures Group, Organización Internacional del Café, Green Pool, Commodity Futures Trading Commission –CFTC–, Agencia de Servicios a la Comercialización y Desarrollo de Mercados Agropecuarios –Aserca– o los publicados por agencias internacionales de noticias.

Resumen de precios nacionales

Tabla 1. Productos que presentaron variaciones significativas en los precios al mayorista, en el mercado La Terminal

(Semana del 25 de noviembre al 01 de diciembre del 2016)

Producto	Precios de la semana actual (quetzales)		Precio promedio semanal (quetzales)		Diferencia (Q) semana actual - anterior	Situación de la oferta	Causas que influyeron en la variación del precio
	Mín.	Máx.	Anterior	Actual			
*Maíz blanco, de primera (quintal)	110.00	110.00	110.00	110.00	0.00	Normal	Abastecimiento normal proveniente de las áreas productoras de los departamentos de Petén, Alta Verapaz y Quiché. Cabe indicar, que aunque el abastecimiento ha sido normal, ha bajado intensidad debido a que esta cosecha inició en el mes de septiembre.
Frijol negro, de primera (quintal)	460.00	460.00	472.50	460.00	-12.50	Creciente	Aumento de oferta por el ingreso de grano nuevo de la cosecha postrera de la región oriental; cosecha que se atrasó en los departamentos de Chiquimula, Jutiapa y Jalapa. Según los mayoristas y transportistas, en esta cosecha se obtuvieron bajos rendimientos por la irregularidad del régimen de lluvias. También existe en el mercado grano de origen mexicano, el cual contribuye a satisfacer la demanda del mercado.
Aguacate criollo grande (ciento)	186.67	200.00	200.00	186.67	-13.33	Creciente	Aumento de oferta proveniente de la nueva cosecha de las áreas productoras del departamento de Quiché. Según mayoristas, en el mercado se está comercializando otras variedades mejoradas (Hass nacional y mexicano) para cubrir la demanda local.
Limón criollo mediano de primera (millar)	150.00	150.00	133.33	150.00	16.67	Decreciente	Disminución de oferta debido a que las zonas productoras del norte y oriente del país, pasaron de la fase alta a la fase media de cosecha.
Piña mediana, de primera (ciento)	433.33	450.00	450.00	433.33	-16.67	Creciente	Abastecimiento normal proveniente de las áreas productoras de los departamentos de Santa Rosa (Cuilapa) y Guatemala (Villa Canales). Según los mayoristas, la baja de precio se debe a la disminución de la demanda.

*Aunque no presentan variación significativa, se incluyen por su importancia en la seguridad alimentaria de la población guatemalteca

ALZA	BAJA	ESTABLE
------	------	---------

Resumen de precios internacionales

El comportamiento de precios futuros de los principales productos agrícolas, durante esta semana, se describe a continuación:

MAÍZ: Durante la semana el comportamiento fue con tendencia a la baja.

- La baja: Debido a factores como un dólar fortalecido, reporte de abundantes suministros, compras de oportunidad, coberturas de posiciones cortas, aunado a todo esto débil exportación del grano de Estados Unidos y abundantes inventarios.

Según Agritotal, Se aprobó un nuevo Organismo Genéticamente Modificado de maíz en Argentina y el Ministerio de Agroindustria dijo: "Ayudará a disminuir las posibilidades de desarrollo de biotipos de insectos que afectan al cultivo". Aunado a eso, El Secretario de Agregado de Valor, Néstor Roulet dijo: "Con estas iniciativas buscamos acercar los mayores avances a los productores atendiendo a la sustentabilidad y las buenas prácticas agrícolas".

SOYA: Durante la semana el comportamiento fue mixto con tendencia a la baja.

- El alza: Debido a buenos datos de exportación, y ventas técnicas.
- La baja: Condiciones climáticas favorables para el cultivo, y toma de ganancias.

Según Inforural, "Algunos analistas esperan que China empiece a aumentar sus importaciones de grano de soya con destino de Sudamérica. La firma Reuters reportó la cosecha de Brasil del ciclo 2016/17 en 103.1 mtm, arriba en 7.6 mtm con respecto al estimado del ciclo anterior".

TRIGO: Durante la semana el comportamiento fue bajista.

- La baja: Debido a los altos inventarios, fortaleza en el dólar, condiciones climáticas favorables, y mermas en las exportaciones.

Según Sudecercereales.com, la consultora SovEcon "Siguiendo el ámbito internacional, Rusia tendría otra gran cosecha de granos para 2017, que se sumaría al récord alcanzado este año, lo que incrementaría la presión sobre los precios".

CAFÉ: El comportamiento durante la semana fue mixto con tendencia a la baja.

- La baja: Debido presencia de lluvia en Brasil, de gran beneficio para el grano, una ola de ventas de materias primas y el repunte del dólar.
- El alza: Se debió al reporte de que Honduras duplicó sus exportaciones, esto comparado a las cifras del mismo mes del año anterior.

Según Reuters, el vicepresidente de la junta directiva del Ihcafé, Dagoberto Suazo, dijo: "Las ventas de noviembre se deben en su mayoría a grano que es de arrastre de la cosecha pasada, que debió salir a finales de la cosecha pasada y salió hasta ahora, y algún café de la nueva cosecha".

AZÚCAR: Durante la semana el comportamiento fue mixto con tendencia alcista

- La baja: debido a que el petróleo en EUE cedió más de un 4%.
- El alza: debido poca producción en Brasil y la fortaleza del dólar frente a otras divisas.

Según Investing, la industria Unica, dijo: "La reducción en la molienda de caña de azúcar fue causada por las condiciones climáticas (lluvias) y por el hecho de que los ingenios ya habían terminado las operaciones". Por su parte, Thomson Reuters Weather Dashboard, indicó que: "en el área rica en caña de azúcar Ribeirão Preto en el estado de Sao Paulo, hubo gran cantidad de lluvias durante la primera quincena de noviembre, lo que desaceleró la cosecha".


Granos básicos

Cuadro 1. Precio promedio semanal

Maíz blanco (quintal)	Precio promedio (Quetzales)		Variación	
	Anterior	Actual	Absoluta (Q)	Relativa (%)
	110.00	110.00	0.00	0.00%
	Precio en relación con la semana anterior: Estable			
	Situación de la oferta: Normal.			
	Causas: Abastecimiento normal proveniente de las áreas productoras de los departamentos de Petén, Alta Verapaz y Quiché. Cabe indicar, que aunque el abastecimiento ha sido normal, ha bajado intensidad debido a que esta cosecha inició en el mes de septiembre (lleva 3 meses).			
	Tendencia para la próxima semana: Se espera una oferta normal y precio estable.			
Frijol negro (quintal)	Anterior	Actual	Absoluta (Q)	Relativa (%)
	472.50	460.00	-12.50	-2.65%
	Precio en relación con la semana anterior: A la baja			
	Situación de la oferta: Creciente			
	Causas: Aumento de oferta por el ingreso de grano nuevo de la cosecha postrera de la región oriental; cosecha que se atrasó en los departamentos de Chiquimula, Jutiapa y Jalapa. Según los mayoristas y transportistas, en esta cosecha se obtuvieron bajos rendimientos por la irregularidad del régimen de lluvias. También existe en el mercado grano de origen mexicano, el cual contribuye a satisfacer la demanda del mercado.			
	Tendencia para la próxima semana: Se espera un mayor abastecimiento y posible baja de los precios.			
Frijol rojo, de primera (quintal)	Anterior	Actual	Absoluta (Q)	Relativa (%)
	418.00	420.00	2.00	0.48%
	Precio en relación con la semana anterior: Estable			
	Situación de la oferta: Normal			
	Causas: Abastecimiento normal. El mercado se encuentra abastecido satisfactoriamente porque está fluyendo la segunda cosecha de las zonas productoras del oriente, y de grano almacenado.			
	Tendencia para la próxima semana: Se espera incremento de oferta y precios con tendencia a la baja.			
Arroz oro (quintal)	Anterior	Actual	Absoluta (Q)	Relativa (%)
	270.00	270.00	0.00	0.00%
	Precio en relación con la semana anterior: Estable.			
	Situación de la oferta: Normal			
	Causas: Abastecimiento normal. El abastecimiento actual del mercado es satisfactorio debido a que todavía existen suficientes volúmenes almacenados de granza nacional e importada en los beneficios.			
	Tendencia para la próxima semana: Se espera oferta normal y precio estable.			

...continuación

Cuadro 1. Precio promedio semanal

Sorgo (quintal)	Anterior	Actual	Absoluta (Q)	Relativa (%)
		150.00	150.00	0.00
	Precio en relación con la semana anterior: Estable			
	Situación de la oferta: Escasa			
	Causas: Oferta escasa, debido a que no se cuenta con suficientes reservadas almacenadas en la región oriental.			
	Tendencia para la próxima semana: Se espera incremento de oferta y baja en el precio, debido a que está por dar inicio la nueva cosecha de la región oriental.			

**Tabla 1. Precios diarios, pagados al mayorista en el mercado
La Terminal**

Producto	Medida	Precios diarios (Quetzales)					Promedio semanal (Quetzales)	
		25	28	29	30	1	25 nov al 01 dic	18 al 24 nov
Arroz oro, de primera	Quintal	270.00	270.00	270.00	270.00	270.00	270.00	270.00
Arroz oro, de segunda	Quintal	255.00	255.00	255.00	255.00	255.00	255.00	255.00
Frijol blanco, de primera	Quintal	700.00	675.00	675.00	650.00	650.00	670.00	700.00
Frijol blanco, de segunda	Quintal	SO	SO	SO	SO	SO	-	-
Frijol negro, de primera	Quintal	460.00	460.00	460.00	460.00	460.00	460.00	472.50
Frijol negro, de primera, importado	Quintal	400.00	400.00	400.00	400.00	400.00	400.00	400.00
Frijol negro, de segunda	Quintal	420.00	420.00	420.00	420.00	420.00	420.00	410.00
Frijol rojo, de primera	Quintal	420.00	420.00	420.00	420.00	420.00	420.00	418.00
Frijol rojo, de segunda	Quintal	400.00	400.00	400.00	400.00	400.00	400.00	400.00
Maíz amarillo, de primera	Quintal	130.00	130.00	130.00	130.00	130.00	130.00	132.00
Maíz amarillo, de segunda	Quintal	SO	SO	SO	SO	SO	-	-
Maíz blanco, de primera	Quintal	110.00	110.00	110.00	110.00	110.00	110.00	110.00
Maíz blanco, de segunda	Quintal	102.50	102.50	102.50	102.50	102.50	102.50	102.50
Sorgo blanco, de primera	Quintal	150.00	150.00	150.00	150.00	150.00	150.00	150.00

Fuente: Investigación primaria de la Dirección de Planeamiento del Ministerio de Agricultura, Ganadería y Alimentación.
SO= Sin oferta.

Hortalizas

Cuadro 1. Precio promedio semanal

Tomate de cocina, mediano, de primera (caja de 45 a 50 lb)	Precio promedio (Quetzales)		Variación	
	Anterior	Actual	Absoluta (Q)	Relativa (%)
	80.00	73.33	-6.67	-8.34%
	Precio en relación con la semana anterior: A la baja			
	Situación de la oferta: Creciente			
	Causas: Aumento de oferta por disminución de demanda externa; y también por el ingreso de un nuevo ciclo de cosecha de las áreas productoras de los departamentos de Jutiapa y Baja Verapaz			
	Tendencia para la próxima semana: Se espera aumento de oferta y precios a la baja			
Chile pimiento, mediano, de primera (caja de 100 a 150 unidades)	Anterior	Actual	Absoluta (Q)	Relativa (%)
	30.00	26.67	-3.33	-11.10%
	Precio en relación con la semana anterior: A la baja			
	Situación de la oferta: Creciente			
	Causas: Abundante oferta y disminución de demanda, a este factor se agrega a que las áreas productoras de los departamentos de Sacatepéquez, Jalapa, Jutiapa y Santa Rosa han incrementado su cosecha.			
	Tendencia para la próxima semana: Se espera abundante oferta y precios bajos			
Cebolla seca, blanca, mediana, importada (Quintal)	Anterior	Actual	Absoluta (Q)	Relativa (%)
	220.00	220.00	0.00	0.00%
	Precio en relación con la semana anterior: Estable			
	Situación de la oferta: Normal			
	Causas: Abastecimiento normal de cebolla de origen mexicano.			
	Tendencia para la próxima semana: Se espera continuar con el abastecimiento de cebolla de origen mexicano con precios estables.			
Papa Loman lavada, grande, de primera (quintal)	Anterior	Actual	Absoluta (Q)	Relativa (%)
	186.67	180.00	-6.67	-3.57%
	Precio en relación con la semana anterior: A la baja			
	Situación de la oferta: Creciente			
	Causas: Aumento de oferta por poca demanda externa, además en el mercado se cotiza otras variedades de papa larga a menor precio, lo que ha incidido en el precio.			
	Tendencia para la próxima semana: Se espera que el abastecimiento de las otras variedades incidan en mantener los precios a la baja.			

Fuente: Investigación primaria de la Dirección de Planeamiento del Ministerio de Agricultura, Ganadería y Alimentación.

...continuación

Cuadro 1. Precio promedio semanal

Güisquil mediano (ciento)	Precio promedio (Quetzales)		Variación	
	Anterior	Actual	Absoluta (Q)	Relativa (%)
	63.33	70.00	6.67	10.53%
	Precio en relación con la semana anterior: Al alza			
	Situación de la oferta: Decreciente			
	Causas: Disminución de oferta por aumento de demanda externa. Las áreas productoras de los departamentos de Alta Verapaz (Cobán) y Guatemala (Palencia) se encuentran en un ciclo de cosecha normal			
	Tendencia para la próxima semana: Se espera disminución de oferta y precios al alza			
Repollo blanco, mediano, de primera (red de 12-15 unidades)	Anterior	Actual	Absoluta (Q)	Relativa (%)
	20.00	20.00	0.00	0.00%
		Precio en relación con la semana anterior: Estable		
Situación de la oferta: Normal				
Causas: Abastecimiento normal de las áreas productoras de los departamentos de Chimaltenango, Sololá, Quetzaltenango y Sacatepéquez que se encuentran en la fase alta de cosecha.				
Tendencia para la próxima semana: Se espera aumento de oferta y precios bajos				
Coliflor mediana, de primera (red de 12-15 unidades)	Anterior	Actual	Absoluta (Q)	Relativa (%)
	30.00	30.00	0.00	0.00%
		Precio en relación con la semana anterior: Estable		
Situación de la oferta: Normal				
Causas: Abastecimiento normal de las áreas productoras de los departamentos de Sacatepéquez, Sololá, Quetzaltenango y Chimaltenango que se encuentran en la fase alta de cosecha				
Tendencia para la próxima semana: Se espera aumento de oferta con precios bajos				
Zanahoria mediana, de primera (bolsa de 5 - 6 docenas)	Anterior	Actual	Absoluta (Q)	Relativa (%)
	30.00	30.00	0.00	0.00%
		Precio en relación con la semana anterior: Estable		
Situación de la oferta: Normal				
Causas: Abastecimiento normal de las áreas productoras de los departamentos de Sololá, Chimaltenango, Sacatepéquez y Quetzaltenango que se encuentran en la fase alta de cosecha.				
Tendencia para la próxima semana: Se espera abastecimiento normal y precio estable.				

Fuente: Investigación primaria de la Dirección de Planeamiento del Ministerio de Agricultura, Ganadería y Alimentación.





**Tabla 1. Precios diarios, pagados al mayorista
en el mercado La Terminal**

Producto	Medida	Precios diarios al mayorista (Quetzales)			Promedio	
		25	28	30	25 nov al 01 dic	18 al 24 nov
Ajo blanco, mediano, de segunda	Mazo (20 trenzas)	65.00	65.00	65.00	65.00	65.00
Apio mediano, de primera	Docena	10.00	10.00	10.00	10.00	10.00
Arveja china, revuelta, de primera	Costal (40 lb)	100.00	100.00	100.00	100.00	80.00
Arveja dulce, con vaina, de primera	Costal (40 lb)	130.00	130.00	130.00	130.00	130.00
Brócoli mediano, de primera	Bolsa (2 docenas)	80.00	80.00	80.00	80.00	40.00
Cebolla con tallo, blanca, mediana, de primera	Manojo (50 unidades)	25.00	25.00	25.00	25.00	25.00
Cebolla seca, blanca, mediana, de primera, importada	Quintal	220.00	220.00	220.00	220.00	220.00
Cebolla seca, blanca, mediana, de segunda	Quintal	160.00	160.00	160.00	160.00	160.00
Cebolla seca, blanca, mediana, de segunda, importada	Quintal	180.00	180.00	180.00	180.00	180.00
Cebolla seca, morada, mediana, de primera, importada	Quintal	250.00	250.00	250.00	250.00	250.00
Chile Jalapeño, grande, de primera	Costal (35 - 40 lb)	70.00	70.00	70.00	70.00	70.00
Chile Jalapeño, mediano, de primera	Costal (35 - 40 lb)	50.00	50.00	50.00	50.00	51.67
Chile Pimiento, grande, de primera	Caja (70 - 80 unidades)	50.00	40.00	40.00	43.33	50.00
Chile Pimiento, mediano, de primera	Caja (100 - 150 unidades)	30.00	25.00	25.00	26.67	30.00
Cilantro de primera	Red (100 manojos)	280.00	280.00	280.00	280.00	280.00
Coliflor mediana, de primera	Bolsa (12 unidades)	30.00	30.00	30.00	30.00	30.00
Ejote Chino	Costal (40 lb)	60.00	60.00	60.00	60.00	60.00
Ejote criollo, de primera	Costal (40 lb)	60.00	60.00	60.00	60.00	60.00
Ejote francés, de primera	Costal (40 lb)	70.00	70.00	70.00	70.00	70.00
Güicoy sazón, mediano, de primera	Red 15 a 18 unidades	50.00	50.00	50.00	50.00	50.00
Güisquil mediano, de primera	Ciento	70.00	70.00	70.00	70.00	63.33
Hierbabuena, de primera	Red (100 manojos)	230.00	230.00	230.00	230.00	230.00
Lechuga repollada, mediana, de primera	Caja (24 - 26 unidades)	20.00	20.00	20.00	20.00	20.00
Loroco de primera	Quintal	1,000.00	1,000.00	1,000.00	1,000.00	1,000.00
Papa larga, lavada, grande, de primera	Quintal	140.00	140.00	140.00	140.00	136.67
Papa Loman, lavada, grande, de primera	Quintal	180.00	180.00	180.00	180.00	186.67
Papa Loman, lavada, mediana, de primera	Quintal	150.00	150.00	150.00	150.00	150.00
Papa Loman, lavada, pequeña, de primera	Quintal	100.00	100.00	100.00	100.00	100.00
Pepino mediano, de primera	Costal (60 - 70 unidades)	70.00	70.00	70.00	70.00	70.00
Rábano mediano, de primera	Caja (200 - 250 unidades)	30.00	30.00	30.00	30.00	30.00
Remolacha de primera	Red (4 - 5 docenas)	25.00	25.00	25.00	25.00	25.00
Repollo blanco, mediano	Red (12 - 15 unidades)	20.00	20.00	20.00	20.00	20.00
Tomate de cocina, grande, de primera	Caja (45 - 50 lb)	100.00	100.00	80.00	93.33	100.00
Tomate de cocina, mediano, de primera	Caja (45 - 50 lb)	80.00	80.00	60.00	73.33	80.00
Tomate Manzano, mediano, de primera	Caja (140 - 170 unidades)	120.00	120.00	120.00	120.00	120.00
Yuca entera, mediana, de primera	Red (75 - 80 unidades)	85.00	85.00	85.00	85.00	85.00
Zanahoria mediana, de primera	Bolsa (5 - 6 docenas)	30.00	30.00	30.00	30.00	30.00
Zanahoria mediana, de primera, sin hojas	Bolsa (7 - 10 docenas)	40.00	40.00	40.00	40.00	40.00

Fuente: Investigación primaria de la Dirección de Planeamiento del Ministerio de Agricultura, Ganadería y Alimentación.

Frutas





Cuadro 1. Precio promedio semanal

Aguacate criollo, grande (red de 90 a 100 unidades)	Precio promedio (Quetzales)		Variación	
	Anterior	Actual	Absoluta (Q)	Relativa (%)
	200.00	186.67	-13.33	-6.67%
	Precio en relación con la semana anterior: A la baja			
	Situación de la oferta: Creciente			
	Causas: Aumento de oferta proveniente de la nueva cosecha de las áreas productoras del departamento de Quiché. Según mayoristas, en el mercado se está comercializando otras variedades mejoradas (Hass nacional y mexicano) para cubrir la demanda local.			
	Tendencia para la próxima semana: Se espera aumento de oferta y precio a la baja.			
Banano maduro, criollo, mediano (quintal)	Anterior	Actual	Absoluta (Q)	Relativa (%)
	100.00	100.00	0.00	0.00%
	Precio en relación con la semana anterior: Estable			
	Situación de la oferta: Normal			
	Causas: Abastecimiento normal proveniente de las áreas productoras de los departamentos de Chiquimula, Santa Rosa y Escuintla. Además, según los mayoristas se comercializa producto de origen hondureño para cubrir la demanda local.			
	Tendencia para la próxima semana: Se espera aumento de oferta y precio a la baja.			
Limón criollo, mediano, de primera (millar)	Anterior	Actual	Absoluta (Q)	Relativa (%)
	133.33	150.00	16.67	12.50%
	Precio en relación con la semana anterior: Al alza			
	Situación de la oferta: Decreciente			
	Causas: Disminución de oferta debido a que las zonas productoras del norte y oriente del país, pasaron de la fase alta a la fase media de cosecha.			
	Tendencia para la próxima semana: Se espera disminución de oferta y precio al alza.			
Naranja Valencia mediana, de primera (ciento)	Anterior	Actual	Absoluta (Q)	Relativa (%)
	51.67	50.00	-1.67	-3.23%
	Precio en relación con la semana anterior: A la baja			
	Situación de la oferta: Creciente			
	Causas: Aumento de oferta de producto nacional. Según mayoristas, también existe producto de origen hondureño y mexicano, y otros cítricos (toronja, mandarina nacional y mexicana) para cubrir la demanda.			
	Tendencia para la próxima semana: Se espera aumento de oferta y precio a la baja.			

Fuente: Investigación primaria de la Dirección de Planeamiento, del Ministerio de Agricultura, Ganadería y Alimentación.

...continuación

Cuadro1. Precio promedio semanal

Papaya Tainung, mediana de primera (caja de 40 lb = 12 - 13 unidades)	Precio promedio (Quetzales)		Variación	
	Anterior	Actual	Absoluta (Q)	Relativa (%)
	78.33	75.00	-3.33	-4.25%
	Precio en relación con la semana anterior: A la baja			
	Situación de la oferta: Creciente			
	Causas: Aumento de oferta proveniente de las zonas productoras del norte (Petén), costa sur y oriente del país.			
	Tendencia para la próxima semana: Se espera aumento de oferta y precio a la baja.			
Piña mediana, de primera (ciento)	Anterior	Actual	Absoluta (Q)	Relativa (%)
	450.00	433.33	-16.67	-3.70%
	Precio en relación con la semana anterior: A la baja			
	Situación de la oferta: Normal			
	Causas: Abastecimiento normal proveniente de las áreas productoras de los departamentos de Santa Rosa (Cuilapa) y Guatemala (Villa Canales). Según los mayoristas, la baja de precio se debe a la disminución de la demanda.			
	Tendencia para la próxima semana: Se espera oferta normal y precio estable.			
Plátano maduro, mediano, de primera (ciento)	Anterior	Actual	Absoluta (Q)	Relativa (%)
	86.67	93.33	6.66	7.68%
	Precio en relación con la semana anterior: Al alza			
	Situación de la oferta: Decreciente			
	Causas: Disminución de oferta, debido a que las zonas productoras de la costa sur, boca costa y norte del país, se encuentra en la fase baja de cosecha.			
	Tendencia para la próxima semana: Se espera reducción de la oferta y precio estable.			
Sandía redonda, mediana (ciento)	Anterior	Actual	Absoluta (Q)	Relativa (%)
	800.00	800.00	0.00	0.00%
	Precio en relación con la semana anterior: Estable			
	Situación de la oferta: Normal			
	Causas: Abastecimiento normal proveniente de las zonas productoras de la costa sur, norte y oriente del país.			
	Tendencia para la próxima semana: Se espera oferta normal y precio estable.			

Fuente: Investigación primaria de la Dirección de Planeamiento del Ministerio de Agricultura, Ganadería y Alimentación.

Tabla 1. Precios diarios, pagados al mayorista en el mercado La Terminal

Producto	Medida	Precios diarios al mayorista (Quetzales)			Promedio	
		25	28	30	25 nov al 01 dic	18 al 24 nov
Aguacate Booth, grande, de primera	Ciento	SO	SO	SO	-	-
Aguacate criollo, grande, de primera	Ciento	200.00	180.00	180.00	186.67	200.00
Aguacate Hass, mediano	Ciento	140.00	140.00	130.00	136.67	140.00
Aguacate Hass, mediano, de primera, importado	Caja (35 - 40 unidades)	100.00	100.00	100.00	100.00	101.67
Banano criollo, mediano, de primera	Quintal	100.00	100.00	100.00	100.00	100.00
Banano de exportación, mediano, de primera	Caja (100 - 105 unidades)	45.00	45.00	45.00	45.00	40.00
Coco verde, mediano, de primera	Ciento	200.00	200.00	200.00	200.00	200.00
Durazno blanco, mediano, de primera	Ciento	SO	SO	SO	-	-
Fresa mediana, de primera	Caja (35 - 40 lb)	100.00	100.00	100.00	100.00	103.33
Jocote de Corona, grande, de primera	Ciento	40.00	40.00	40.00	40.00	36.67
Jocote de Corona, mediano, de primera	Ciento	25.00	25.00	25.00	25.00	23.33
Limón criollo, mediano, de primera	Millar	150.00	150.00	150.00	150.00	133.33
Limón Persa, mediano, de primera	Millar	300.00	300.00	300.00	300.00	300.00
Mandarina criolla, mediana, de primera	Ciento	40.00	40.00	40.00	40.00	40.00
Mandarina mexicana, mediana, de primera	Caja (250 unidades)	100.00	100.00	100.00	100.00	100.00
Mango pashte, mediano, de primera	Ciento	SO	SO	SO	-	-
Mango Tommy Atkins, mediano, de primera	Ciento	SO	SO	SO	-	-
Manzana Ana, mediana, de primera	Quintal	SO	SO	SO	-	-
Manzana del Prado, mediana, de primera	Quintal	SO	SO	SO	-	-
Manzana Estrella, mediana, de primera	Quintal	225.00	225.00	225.00	225.00	193.33
Manzana Jonathan, mediana, de primera	Quintal	SO	SO	SO	-	-
Manzana Juárez, mediana, de primera	Quintal	250.00	250.00	250.00	250.00	250.00
Manzana Red Delicious, mediana, de primera	Quintal	SO	SO	SO	-	-
Manzana Winter, mediana, de primera	Quintal	SO	SO	SO	-	-
Melocotón mediano, de primera	Ciento	SO	SO	SO	-	-
Melón Cantaloupe, mediano, de primera	Ciento	400.00	400.00	400.00	400.00	383.33
Mora mediana, de primera	Caja (34 - 38 lb)	80.00	80.00	80.00	80.00	80.00
Naranja Piña (Azucarona), mediana, de primera	Ciento	25.00	25.00	25.00	25.00	25.00
Naranja Valencia, mediana, de primera	Ciento	50.00	50.00	50.00	50.00	51.67
Papaya criolla, mediana, de primera	Ciento	550.00	550.00	550.00	550.00	550.00
Papaya Tainung, mediana, de primera	Caja (12 - 13 unidades)	75.00	75.00	75.00	75.00	78.33
Piña mediana, de primera	Ciento	450.00	450.00	400.00	433.33	450.00
Pitahaya mediana, de primera	Ciento	SO	SO	SO	-	-
Plátano grande, de primera	Ciento	125.00	125.00	125.00	125.00	125.00
Plátano mediano, de primera	Ciento	90.00	90.00	100.00	93.33	86.67
Rambután mediano, de primera	Ciento	25.00	25.00	25.00	25.00	25.00
Sandía redonda, mediana, de primera	Ciento	800.00	800.00	800.00	800.00	800.00
Uva roja, importada, de primera	Caja (22 lb)	220.00	220.00	220.00	220.00	226.67
Zapote mediano, de primera	Ciento	200.00	200.00	200.00	200.00	200.00

Fuente: Investigación primaria de la Dirección de Planeamiento, del Ministerio de Agricultura, Ganadería y Alimentación.
SO = sin oferta

Productos de origen animal


Cuadro 1. Precio promedio semanal

Bovino en canal (Libra)	Precio promedio (Quetzales)		Variación	
	Anterior	Actual	Absoluta (Q)	Relativa (%)
	14.50	14.50	0.00	0.00%
	Precio en relación con la semana anterior: Estable.			
	Situación de la oferta: Normal.			
	Causas: Abastecimiento normal de carne de primera calidad (de novillo estabulado). Los precios de cortes de carne se mantienen entre Q.24.00 a Q.37.00 por libra, según el tipo de corte.			
	Tendencia para la próxima semana: Se espera abastecimiento normal, y precios estables			
Huevo blanco, mediano (Caja de 360 unidades)	Anterior	Actual	Absoluta (Q)	Relativa (%)
	260.00	260.00	0.00	0.00%
	Precio en relación con la semana anterior: Estable.			
	Situación de la oferta: Creciente.			
	Causas: Abastecimiento normal. Es importante señalar, que el huevo rosado ya no está siendo comercializado dentro del mercado, por no ser de consumo preferencial de los compradores. También se encuentra nuevamente producto de otro origen en los alrededores del mercado, lo que podría afectar el precio en el futuro			
	Tendencia para la próxima semana: Se espera abastecimiento normal, y estabilidad en el precio.			
Pollo entero, sin menudos, al consumidor (libra)	Anterior	Actual	Absoluta (Q)	Relativa (%)
	11.00	11.00	0.00	0.00%
	Precio en relación con la semana anterior: Estable.			
	Situación de la oferta: Normal.			
	Causas: El mercado está abastecido normalmente por las empresas productoras nacionales. Además existe un continuo flujo de pollo importado, lo que se refleja en la estabilidad de los precios al consumidor.			
	Tendencia para la próxima semana: Se espera continuar con el abastecimiento normal, y precio estable.			

Fuente: Investigación primaria de la Dirección de Planeamiento del Ministerio de Agricultura, Ganadería y Alimentación.

...continuación

Cuadro 1. Precio promedio semanal

Porcino en canal (libra)	Anterior	Actual	Absoluta (Q)	Relativa (%)
	13.50	13.50	0.00	0.00%
	Precio en relación con la semana anterior: Estable.			
	Situación de la oferta: Normal.			
	Causas: Existe un abastecimiento normal por una mayor participación de empresas procesadoras, que han incursionando en el mercado La Terminal.			
	Tendencia para la próxima semana: Se espera un abastecimiento normal y precio estable.			

Fuente: Investigación primaria de la Dirección de Planeamiento del Ministerio de Agricultura, Ganadería y Alimentación.

Tabla 1. Precios diarios, pagados al mayorista en el mercado La Terminal

Producto	Medida	Precios diarios (Quetzales)		Promedio (Quetzales)	
		29	1	25 nov al 01 dic	18 al 24 nov
Bovino en canal, de primera	Libra	14.50	14.50	14.50	14.50
Crema pura	Litro	28.00	28.00	28.00	28.00
Cuadril y pierna de pollo, de primera	Libra	8.00	8.00	8.00	8.00
Huevo blanco, extra	Caja (360 unidades)	300.00	300.00	300.00	300.00
Huevo blanco, grande	Caja (360 unidades)	290.00	290.00	290.00	290.00
Huevo blanco, mediano	Caja (360 unidades)	260.00	260.00	260.00	260.00
Huevo blanco, pequeño	Caja (360 unidades)	210.00	210.00	210.00	210.00
Huevo rosado, grande	Caja (360 unidades)	SO	SO	-	-
Pechuga de pollo, con ala, de primera	Libra	14.00	14.00	14.00	14.00
Pechuga de pollo, de primera	Libra	15.00	15.00	15.00	15.00
Pollo entero, sin menudos, de primera	Libra	11.00	11.00	11.00	11.00
Pollo importado (piezas)	Caja (40 lb)	160.00	160.00	160.00	160.00
Porcino en canal	Libra	13.50	13.50	13.50	13.50
Queso fresco	Libra	22.00	22.00	22.00	22.00

Fuente: Investigación primaria de la Dirección de Planeamiento del Ministerio de Agricultura, Ganadería y Alimentación.
SO = sin oferta

Hidrobiológicos

Tabla 1. Precios diarios, pagados al mayorista en el mercado La Terminal

Producto	Medida	Precios diarios (Quetzales)		Promedio (Quetzales)	
		29	1	25 nov al 01 dic	18 al 24 nov
Camarón blanco, grande, con cabeza, de primera	Quintal	3,100.00	3,100.00	3,100.00	3,250.00
Camarón blanco, grande, sin cabeza, de primera (mar)	Quintal	3,300.00	3,300.00	3,300.00	3,400.00
Camarón blanco, mediano, con cabeza, de primera	Quintal	2,600.00	2,600.00	2,600.00	2,650.00
Camarón blanco, mediano, sin cabeza, de primera (mar)	Quintal	2,800.00	2,800.00	2,800.00	2,950.00
Camarón blanco, pequeño, con cabeza, de primera	Quintal	1,400.00	1,400.00	1,400.00	1,400.00
Camarón blanco, pequeño, sin cabeza, de primera (mar)	Quintal	1,500.00	1,500.00	1,500.00	1,550.00
Camarón grande, de primera (estanque)	Quintal	3,200.00	3,200.00	3,200.00	3,300.00
Camarón mediano, de primera (estanque)	Quintal	2,700.00	2,700.00	2,700.00	2,750.00
Camarón pequeño, de primera (estanque)	Quintal	1,300.00	1,300.00	1,300.00	1,350.00
Corvina entera, revuelta, de primera	Quintal	1,200.00	1,200.00	1,200.00	1,200.00
Filete de corvina, de primera	Quintal	2,200.00	2,200.00	2,200.00	2,200.00
Filete de dorado, de primera	Quintal	SO	SO	-	-
Filete de róbalo, de primera	Arroba	1,000.00	1,000.00	1,000.00	1,000.00
Filete de tiburón, de primera	Quintal	1,500.00	1,500.00	1,500.00	1,500.00
Pargo entero, revuelto, de primera	Quintal	1,800.00	1,800.00	1,800.00	1,800.00
Pargo grande, de primera	Quintal	2,000.00	2,000.00	2,000.00	2,000.00
Pargo mediano, de primera	Quintal	1,800.00	1,800.00	1,800.00	1,800.00
Pargo pequeño, de primera	Quintal	1,500.00	1,500.00	1,500.00	1,500.00
Róbalo entero, revuelto	Quintal	SO	SO	-	-
Róbalo grande, de primera	Quintal	SO	SO	-	-
Róbalo mediano, de primera	Quintal	SO	SO	-	-
Róbalo pequeño, de primera	Quintal	SO	SO	-	-
Tiburón entero, revuelto, de primera	Quintal	1,200.00	1,200.00	1,200.00	1,200.00
Tilapia grande, de primera	Quintal	1,000.00	1,000.00	1,000.00	1,100.00
Tilapia mediana, de primera	Quintal	900.00	900.00	900.00	1,000.00
Tilapia pequeña, de primera	Quintal	800.00	800.00	800.00	900.00

Fuente: Investigación primaria de la Dirección de Planeamiento, del Ministerio de Agricultura, Ganadería y Alimentación.
SO = sin oferta. (La calidad monitoreada).

Flores

Tabla 1. Precios diarios, pagados al consumidor en el mercado La Terminal

Producto	Medida	Precios diarios (Quetzales)		Promedio (Quetzales)	
		29	1	25 nov al 01 dic	18 al 24 nov
Azucena de primera	Docena	SO	SO	-	-
Clavel de varios colores, de primera	Docena	10.00	10.00	10.00	10.00
Crisantemo Pompon, de primera	Manojo (18 - 20 unidades)	SO	SO	-	-
Crisantemo Standard, de primera	Docena	15.00	15.00	15.00	25.00
Estaticia blanca, de primera	Manojo (10 - 15 unidades)	SO	SO	-	-
Estaticia morada, de primera	Manojo (10 - 15 unidades)	SO	SO	-	-
Gerberas diferentes colores, de primera	Docena	20.00	20.00	20.00	15.00
Girasol de primera	Docena	SO	SO	-	30.00
Gladiola de primera	Docena	15.00	15.00	15.00	15.00
Lirios con envoltorio, de primera	5 varitas	50.00	50.00	50.00	50.00
Margarita de primera	Manojo (18 - 20 unidades)	10.00	10.00	10.00	10.00
Rosa (Con envoltorio), varios colores, de primera	Docena	20.00	20.00	20.00	15.00

Fuente: Investigación primaria de la Dirección de Planeamiento del Ministerio de Agricultura, Ganadería y Alimentación.
SO = sin oferta.

Abarrotes

Tabla 1. Precios diarios, pagados al mayorista en el mercado La Terminal

Producto	Medida	Precios diarios (Quetzales)		Promedio (Quetzales)	
		29	1	25 nov al 01 dic	18 al 24 nov
Aceite comestible Ideal	Envase (175 ml). Caja (48 unidades)	129.00	129.00	129.00	137.36
Aceite comestible Ideal	Envase (800 ml). Caja (12 unidades)	117.00	117.00	117.00	147.88
Aceite comestible La Patrona	Envase (175 ml). Caja (48 unidades)	105.00	105.00	105.00	117.60
Aceite comestible La Patrona	Envase (800 ml). Caja (12 unidades)	105.00	105.00	105.00	125.20
Avena mosh El Molino, empacada, bolsa de 400 gramos	Fardo (25 unidades)	129.75	129.75	129.75	129.75
Azúcar estándar Caña Real	6 bolsas (2500 gramos)	95.00	95.00	95.00	95.00
Azúcar estándar Caña Real	Bolsa (15 kg). 30 bolsas de 500 gramos	95.00	95.00	95.00	95.00
Azúcar estándar, blanca	Saco (50 kg)	285.00	285.00	285.00	285.00
Bienestarina Nutrica, vainilla, bolsa de 450 gramos	Fardo (25 unidades)	149.75	149.75	149.75	149.75
Harina de maíz Maseca	Saco (50 lb)	174.95	174.95	174.95	174.95

Fuente: Investigación primaria de la Dirección de Planeamiento del Ministerio de Agricultura, Ganadería y Alimentación.

Continúa.....

Tabla 1. Precios diarios, pagados al mayorista en el mercado La Terminal

Producto	Medida	Precios diarios (Quetzales)		Promedio (quetzales)	
		29	1	25 nov al 01 dic	18 al 24 nov
Harina de maíz Tortimasa	Saco (50 lb)	149.95	149.95	149.95	150.00
Harina de trigo Sol, dura	Quintal	240.00	240.00	240.00	250.00
Harina de trigo Sol, suave	Quintal	220.00	220.00	220.00	220.00
Incaparina en polvo, bolsa de 450 gramos	Fardo (50 Unidades)	379.50	379.50	379.50	379.50
Incaparina líquida, caja de 200 ml	Fardo (24 unidades)	49.92	49.92	49.92	49.92
Maseca empacada, de 1 libra	Fardo (25 unidades)	86.75	86.75	86.75	87.00
Maseca empacada, 2 libras	Fardo (10 unidades)	68.90	68.90	68.90	68.90
Maseca empacada, de 5 libras	Fardo (8 unidades)	137.92	137.92	137.92	137.92

Fuente: Investigación primaria de la Dirección de Planeamiento del Ministerio de Agricultura, Ganadería y Alimentación.

Tabla 2. Precios diarios, pagados por el consumidor en el mercado La Terminal

Producto	Medida	Precios Diarios (Quetzales)		Promedio	
		29	1	25 nov al 01 dic	18 al 24 nov
Aceite comestible Ideal	Envase (175 ml)	4.00	4.00	4.00	4.00
Aceite comestible Ideal	Envase (800 ml)	15.00	15.00	15.00	15.00
Aceite comestible La Patrona	Envase (175 ml)	4.00	4.00	4.00	4.00
Aceite comestible La Patrona	Envase (800 ml)	11.00	11.00	11.00	14.00
Avena mosh El Molino, empacada	Bolsa (400 gramos)	7.00	7.00	7.00	7.00
Avena mosh Quaker, empacada	Bolsa (400 gramos)	9.00	9.00	9.00	9.00
Azúcar Estándar Caña Real	Bolsa (2500 gramos)	17.00	17.00	17.00	17.00
Azúcar Estándar Caña Real	Bolsa (500 gramos)	3.50	3.50	3.50	3.50
Bienestarina Nutrica	Bolsa (450 gramos)	7.00	7.00	7.00	7.00
Harina de maíz Maseca	Libra empacada	4.00	4.00	4.00	4.00
Harina de maíz Maseca, empacada	Bolsa (5 lb)	18.00	18.00	18.00	18.00
Harina de maíz, a granel	Bolsa (1 lb)	4.00	4.00	4.00	4.00
Harina Trigo suave Sol	Libra	3.50	3.50	3.50	3.50
Incaparina en polvo	Bolsa (450 gramos)	9.00	9.00	9.00	9.00
Incaparina líquida, 200 ml	Unidad	3.00	3.00	3.00	3.00
Leche entera Anchor en polvo	Bolsa (360 gramos)	30.00	30.00	30.00	30.00
Leche entera Nido en polvo	Bolsa (360 gramos)	30.00	30.00	30.00	30.00

Fuente: Investigación primaria de la Dirección de Planeamiento del Ministerio de Agricultura, Ganadería y Alimentación.

Precios internacionales

Durante esta jornada del 25 de noviembre al 01 de diciembre, los precios futuros mostraron diversas tendencias según el producto, como se detalla a continuación.

Maíz

El comportamiento de los contratos a futuro de maíz en la bolsa de Chicago reportó precios futuros mixtos con tendencia a la baja. Factores como la fortaleza del dólar frente a otras importantes divisas presionaron a los precios. Otro factor fue el reporte de abundantes suministros, esto luego de una cosecha récord, aunado a compras de oportunidad, y coberturas de posiciones cortas. Por otro lado, los precios también fueron arrastrados por los avances de la soja. Sumado a esto, otros factores que hicieron que los precios perdieran impulso, fue la pobre demanda para exportación del grano de Estados Unidos y los abundantes inventarios. El día 28, los contratos se mantenían en territorio positivo, pero una toma de ganancias hizo que el primer contrato cerrara la sesión con pérdidas.

Según Agritotal, Se aprobó un nuevo Organismo Genéticamente Modificado de maíz en Argentina y el Ministerio de Agroindustria dijo: "Ayudará a disminuir las posibilidades de desarrollo de biotipos de insectos que afectan al cultivo". Aunado a eso, El Secretario de Agregado de Valor, Néstor Roulet dijo: "Con estas iniciativas buscamos acercar los mayores avances a los productores atendiendo a la sustentabilidad y las buenas prácticas agrícolas"

Cuadro 1. Precios a futuro de maíz
Bolsa de futuros de Chicago (CBOT)
(Dólares por tonelada)

Fecha	25 de Noviembre			28 de Noviembre			29 de Noviembre			30 de Noviembre			1 de Diciembre		
	Último	Valor	Cierre	Último	Valor	Cierre	Último	Valor	Cierre	Último	Valor	Cierre	Último	Valor	Cierre
dic-16	137.49	↓	138.08	137.20	↓	137.49	132.57	↓	137.20	132.57	=	132.57	130.60	↓	132.57
mar-17	141.04	↓	141.43	141.04	=	141.04	137.40	↓	141.04	137.20	↓	137.40	134.84	↓	137.20
may-17	143.79	↓	144.09	143.89	↑	143.79	140.35	↓	143.89	140.05	↓	140.35	137.79	↓	140.05
jul-17	146.84	↓	146.94	146.94	↑	146.84	143.30	↓	146.94	143.10	↓	143.30	140.84	↓	143.10
sep-17	149.40	↓	149.50	149.50	↑	149.40	146.06	↓	149.50	145.96	↓	146.06	143.89	↓	145.96
dic-17	152.55	↓	152.65	152.75	↑	152.55	149.50	↓	152.75	149.50	=	149.50	147.63	↓	149.50
mar-18	156.10	↓	156.19	156.19	↑	156.10	153.04	↓	156.19	153.04	=	153.04	151.08	↓	153.04
may-18	158.26	↓	158.36	158.36	↑	158.26	155.41	↓	158.36	155.31	↓	155.41	153.34	↓	155.31
jul-18	159.84	↓	159.93	160.03	↑	159.84	157.08	↓	160.03	156.98	↓	157.08	155.11	↓	156.98
sep-18	157.37	=	157.37	157.67	↑	157.37	155.60	↓	157.67	155.41	↓	155.60	153.83	↓	155.41

Fuente: CME Group del 25 de noviembre al 01 de diciembre de 2016

Cierre= se refiere al precio que cerró la bolsa de valores el día anterior.

Último = se refiere al precio último establecido el día que se reporta.

Valor= se refiere al comportamiento de alza o baja en relación con el cierre anterior y el último precio registrado en la bolsa.

Cuadro 2. Precios de contado de maíz

Diversos mercados internacionales

(Dólares por tonelada)

Tipo de producto / Origen	Lugar de entrega	PRECIO				PROMEDIO
		28.11.16	29.11.16	30.11.16	01.12.16	
Amarillo no. 2	Kansas City	131.49	128.64	128.64	124.99	128.44
Blanco No. 2	Kansas City	142.51	138.18	138.18	136.61	138.87
Sur Central	Centro Sur de Chicago,	129.52	124.80	129.52	124.80	127.16
Amarillo Yellow	Amarillo, Texas	139.36	140.15	135.43	136.61	137.89
Amarillo no. 2 de exportación	Del Golfo	151.17	145.66	145.66	143.69	146.55
Amarillo	Golfo de Lousiana	151.96	151.17	151.17	146.45	150.19
Golfo Exportación Amarillo # 2	Mineapolis	116.53	117.71	116.53	117.71	117.12

Fuente: ASERCA del 28 de noviembre al 01 de diciembre de 2016.

Soya

Los precios futuros registrados en Chicago esta semana se cotizaron con tendencia bajista. La semana inicia con precios fortalecidos ya que se obtuvieron ventas técnicas además de informes que indicaban que las exportaciones han estado fluyendo mejor de lo previsto, pues se alcanzaron sumas de 1.9 millones de toneladas arriba del rango que se tenía en la expectativa. Por otro lado las condiciones climáticas se esperan favorables para los siguientes días, lo que favorecerá el cultivo en EUA y Sudamérica que si bien sabemos esto es visto como como condición bajista para los precios, además hubieron toma de ganancias, después de estar semanas al alza, el grano no logró contagiarse a pesar de que las exportaciones estuvieron fluyendo, y pasaron por alto las mejoras en los precios del petróleo.

Según Inforural, “Algunos analistas esperan que China empiece a aumentar sus importaciones de grano de soya con destino de Sudamérica. La firma Reuters reportó la cosecha de Brasil del ciclo 2016/17 en 103.1 mtm, arriba en 7.6 mtm con respecto al estimado del ciclo anterior”.

Cuadro 1. Precios a futuro de frijol soya

Bolsa de futuros de Chicago (CBOT)

(Dólares por tonelada)

Fecha	25 de Noviembre			28 de Noviembre			29 de Noviembre			30 de Noviembre			1 de Diciembre		
	Último	Valor	Cierre	Último	Valor	Cierre	Último	Valor	Cierre	Último	Valor	Cierre	Último	Valor	Cierre
ene-17	384.34	↑	380.02	388.01	↑	384.34	383.05	↓	388.01	379.29	↓	383.05	378.37	↓	379.29
mar-17	387.46	↑	383.24	391.14	↑	387.46	386.18	↓	391.14	382.59	↓	386.18	381.77	↓	382.59
may-17	389.58	↑	385.44	393.34	↑	389.58	388.47	↓	393.34	385.44	↓	388.47	384.16	↓	385.44
jul-17	391.14	↑	387.19	394.99	↑	391.14	390.13	↓	394.99	387.28	↓	390.13	385.90	↓	387.28
ago-17	389.85	↑	386.08	393.62	↑	389.85	388.93	↓	393.62	386.18	↓	388.93	384.52	↓	386.18
sep-17	382.87	↑	379.20	386.27	↑	382.87	382.32	↓	386.27	379.47	↓	382.32	377.91	↓	379.47
nov-17	377.17	↑	373.50	379.93	↑	377.17	376.81	↓	379.93	374.05	↓	376.81	372.40	↓	374.05
ene-18	377.45	↑	373.87	380.30	↑	377.45	377.08	↓	380.30	373.78	↓	377.08	372.67	↓	373.78
mar-18	374.79	↑	371.48	377.36	↑	374.79	374.33	↓	377.36	371.57	↓	374.33	369.92	↓	371.57
may-18	373.78	↑	370.56	376.44	↑	373.78	373.32	↓	376.44	370.56	↓	373.32	368.81	↓	370.56

Fuente: CME Group del 25 de noviembre al 01 de diciembre de 2016

Cierre= se refiere al precio que cerró la bolsa de valores el día anterior.

Último = se refiere al precio último establecido el día que se reporta.

Valor = se refiere al comportamiento de alza o baja en relación con el cierre anterior y el último precio registrado en la bolsa.

*

Cuadro 2. Precios de contado de frijol soya

Diversos mercados internacionales

(Dólares por tonelada)

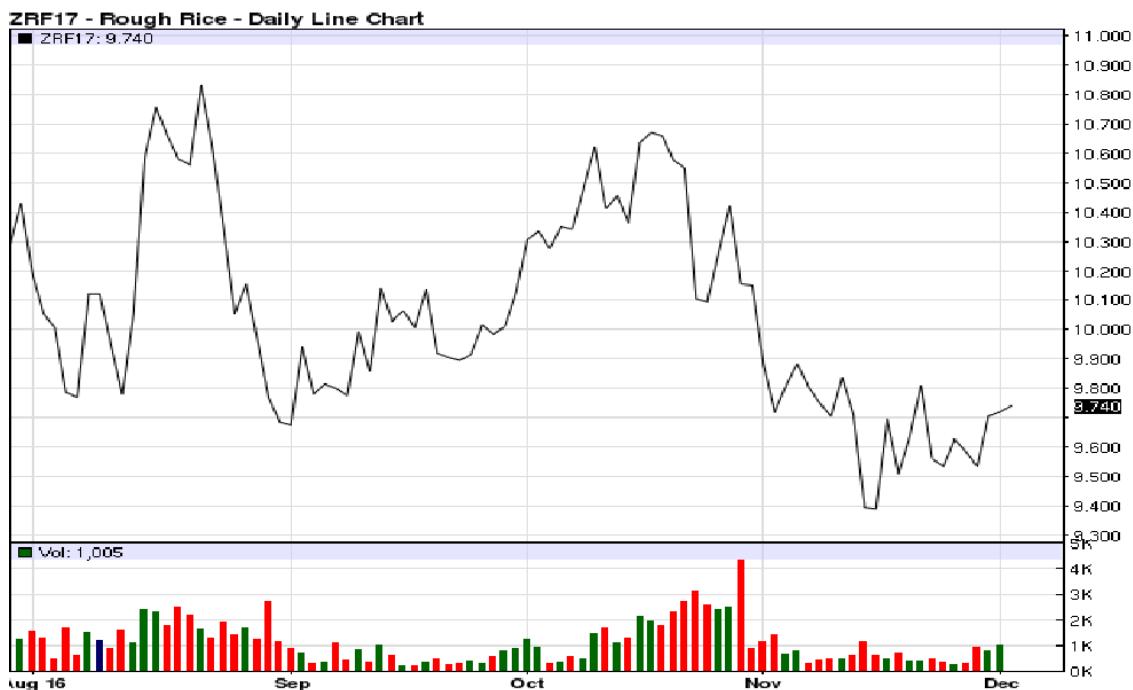
Tipo de producto / Origen	Lugar de entrega	PRECIO				PROMEDIO
		28.11.16	29.11.16	30.11.16	01.12.16	
Amarillo No. 1, de San Louis	San Louis, Missouri	384.34	380.66	377.36	378.09	380.11
Del Golfo de Louisiana	Mercado de Louisiana	393.53	397.20	393.16	390.22	393.53
Minneapolis	Mercado de Minneapolis	360.46	364.13	359.35	355.31	359.81
Memphis	Mercado de Memphis	382.13	385.81	380.66	378.46	381.77
Kansas	Mercado de Kansas	365.23	369.64	364.86	360.82	365.14
Sur central de Illinois	Illinois, Chicago	372.58	367.44	367.44	363.76	367.81
Norte central de Illinois	Illinois, Chicago	372.58	367.44	367.44	365.60	368.27
Amarillo No. 1, de exportación del Golfo	Golfo de USA	385.81	392.79	390.22	389.85	389.67
De exportación de Argentina P1	Argentina	391.00	395.00	397.00	398.00	395.25
Del Golfo de Texas	Mercado de Texas	464.44	462.60	464.44	462.60	463.52
De Rosario, Argentina	Buenos Aires, Argentina	327.74	323.46	327.74	323.46	325.60

Fuente: ASERCA, del 25 de noviembre al 01 de diciembre de 2016.

Arroz

Precios del arroz

Gráfico 1
Comportamiento contrato enero-17



Fuente: Agrimoney, con datos de CME Group
(Centavos de dólar por libra)

Cuadro 1. Precios a futuro de arroz
Bolsa de futuros de Chicago (CBOT)
(Dólares por tonelada)

Fecha	25 de Noviembre			28 de Noviembre			29 de Noviembre			30 de Noviembre			1 de Diciembre		
	Último	Valor	Cierre	Último	Valor	Cierre	Último	Valor	Cierre	Último	Valor	Cierre	Último	Valor	Cierre
ene-17	212.19	↑	210.21	211.31	↓	212.19	210.21	↓	211.31	213.96	↑	210.21	214.29	↑	213.96
mar-17	217.71	↑	215.72	216.82	↓	217.71	215.61	↓	216.82	219.47	↑	215.61	219.91	↑	219.47
may-17	223.11	↑	221.12	222.34	↓	223.11	221.12	↓	222.34	224.98	↑	221.12	225.53	↑	224.98
jul-17	226.86	↑	225.53	225.31	↓	226.86	225.09	↓	225.31	228.62	↑	225.09	229.17	↑	228.62
sep-17	228.73	↑	227.41	227.41	↓	228.73	227.19	↓	227.41	230.71	↑	227.19	231.26	↑	230.71
nov-17	228.40	↓	227.08	227.08	↓	228.40	226.86	=	227.08	230.38	↑	226.86	227.52	↓	230.38
ene-18	228.40	↑	227.08	227.08	↓	228.40	226.86	↓	227.08	230.38	↑	226.86	227.52	↓	230.38

Fuente: CME Group del 25 de noviembre al 01 de diciembre de 2016

Cierre = se refiere al precio que cerró la bolsa de valores el día anterior.

Último = se refiere al precio último establecido el día que se reporta.

Valor = se refiere al comportamiento de alza o baja en relación con el cierre anterior y el último precio registrado en la bolsa.

Trigo

El comportamiento de los futuros de trigo rojo suave en la Bolsa de Chicago durante la semana fue con tendencia bajista. Los contratos no encontraron sustento debido a que no hubo muchos movimientos después del Día de Acción de Gracias que se celebra en EUA, además el petróleo que se mantuvo a la baja, no logró darle impulso a las materias primas. Las circunstancias climáticas favorables para el cultivo en zonas productoras del país del norte, alejan toda posibilidad de deterioro en los cultivares y eso ejerce menos presión para los compradores, además los altos inventarios que existen a nivel global también resta preocupación de escasez de grano. El dólar encarecido tampoco ayuda a la exportación trigo estadounidense, pues los inversionistas buscan mejores ofertas.

Según Sudecorcereales.com, la consultora SovEcon “Siguiendo el ámbito internacional, Rusia tendría otra gran cosecha de granos para 2017, que se sumaría al récord alcanzado este año, lo que incrementaría la presión sobre los precios”.

Cuadro 1. Precios a futuro de trigo
Bolsa de futuros de Chicago (CBOT)
(Dólares por tonelada)

Fecha	25 de Noviembre			28 de Noviembre			29 de Noviembre			30 de Noviembre			1 de Diciembre		
	Último	Valor	Cierre	Último	Valor	Cierre	Último	Valor	Cierre	Último	Valor	Cierre	Último	Valor	Cierre
dic-16	145.41	↓	147.53	143.12	↓	145.41	141.10	↓	143.12	139.81	↓	141.10	136.50	↓	139.81
mar-17	154.14	↓	155.70	153.04	↓	154.14	150.19	↓	153.04	147.99	↓	150.19	145.32	↓	147.99
may-17	159.47	↓	160.66	158.09	↓	159.47	155.15	↓	158.09	152.67	↓	155.15	150.19	↓	152.67
jul-17	165.25	↓	166.27	163.88	↓	165.25	160.85	↓	163.88	158.46	↓	160.85	155.79	↓	158.46
sep-17	170.77	↓	171.68	169.39	↓	170.77	166.45	↓	169.39	164.34	↓	166.45	161.67	↓	164.34
dic-17	177.20	↓	178.02	176.00	↓	177.20	173.15	↓	176.00	171.04	↓	173.15	168.84	↓	171.04
mar-18	181.61	↓	182.16	180.41	↓	181.61	177.56	↓	180.41	175.82	↓	177.56	173.71	↓	175.82
mar-18	184.36	↓	184.82	183.35	↓	184.36	180.78	↓	183.35	179.31	↓	180.78	177.29	↓	179.31
jul-18	186.93	↓	187.21	186.11	↓	186.93	184.55	↓	186.11	182.71	↓	184.55	180.50	↓	182.71

Fuente: CME Group del 25 de noviembre al 01 de diciembre de 2016

Cierre = se refiere al precio que cerró la bolsa de valores el día anterior.

Último = se refiere al precio último establecido el día que se reporta.

Valor = se refiere al comportamiento de alza o baja en relación con el cierre anterior y el último precio registrado en la bolsa.

Cuadro 2. Precios de contado de trigo

Diversos mercados internacionales

(Dólares por tonelada)

Tipo de producto / Origen	Lugar de entrega	PRECIO				PROMEDIO
		28.11.16	29.11.16	30.11.16	01.12.16	
Rojo Duro de Invierno de Amarillo USA	Amarillo, Texas	113.54	114.64	109.86	106.92	111.24
Suave de Wabash de Illinois de USA	Wabash, Illinois	133.01	131.18	131.18	130.44	131.45
Suave Long Egypt de Illinois de USA	Illinois	130.81	128.60	128.60	127.50	128.88
Rojo Suave de Invierno de Kansas City, USA	Kansas City	114.64	113.91	111.70	112.44	113.17
Minneapolis 1DNS 15%		248.39	256.84	256.84	258.31	255.10
Rojo Suave de Invierno de Louisiana, USA	Golfo de USA, Louisiana	141.83	139.63	137.42	138.16	139.26
Primavera del Norte Oscuro de Portland 15%	Portland, Texas	245.45	240.67	242.14	242.88	242.79
Rojo Duro de Invierno de Kansas City, USA	Kansas City	165.71	166.08	161.67	159.47	163.23
Rojo Duro de Invierno de Minneapolis, USA	Minneapolis, Minnesota	158.00	162.04	159.10	156.16	158.83
Rojo Duro de Invierno del Golfo de exportación No. 1	Golfo de exportación	148.81	142.93	139.63	137.05	142.11
Rojo Suave de Invierno No. 2 de USA	Golfo de exportación	164.24	157.63	160.94	156.53	159.84
Blanco Suave de Invierno de PIK de Portland	Portland, Texas	173.43	171.96	170.86	169.76	171.50
Primavera del Norte Oscuro de Minneapolis 1DNS 16% de USA	Minneapolis, Minnesota	237.73	248.39	237.73	248.39	243.06
Durum de Invierno de USA	Portland, Texas	277.41	279.25	277.41	279.25	278.33
Primavera del Norte Oscuro de Minneapolis 1DNS 14% de USA	Duluth, Minnesota	285.31	292.48	285.31	292.48	288.90
Primavera del Norte Oscuro de Duluth 1DNS 15% de USA, entrega en camión	Duluth, Minnesota	329.22	309.20	329.22	309.20	319.21
Primavera del Norte Oscuro de Minneapolis 1DNS 15% de USA entrega en camión	Minneapolis, Minnesota	213.85	214.22	213.85	214.22	214.04
Rojo Suave de Invierno de Texas	Golfo de Baltimore	215.69	219.36	215.69	219.36	217.53
Durum de exportación de Thunderbay de Canadá	Thunderbay, Canadá	384.12	384.05	384.12	384.05	384.09
Rojo Duro de Invierno de Texas, USA	Golfo de Texas	273.01	277.41	273.01	277.41	241.22

Fuente: Aserca, del 28 de noviembre de 01 de diciembre de 2016

Café

El comportamiento de los precios futuros del café arábigo de Nueva York, durante la semana fue mixto con tendencia bajista. Brasil ha tenido presencia de lluvias en sus zonas productoras, siendo de beneficio para el grano, pues con esto se tendrá una buena cosecha. Otro factor que presionó a los precios fue una ola de ventas de materias primas. Aunado a esto el repunte del dólar frente no solo al real brasileño sino que también a otras importantes divisas. **Mientras los contratos del único día que concluyeron con ganancias**, se debió a los reportes de las cifras de exportación de café que Honduras refleja, pues los mismos fueron duplicados durante el mes de noviembre, esto de cara al mismo mes del año pasado, esto por inventarios de cosecha previas. De acuerdo a las cifras, las exportaciones de ese país para la campaña 2016/17, sumaron cerca de 196,000 sacos, mientras que durante la campaña 2015/16 fue de casi 90,000, un 118% más.

Según Reuters, el vicepresidente de la junta directiva del IHCafé, Dagoberto Suazo, dijo: “Las ventas de noviembre se deben en su mayoría a grano que es de arrastre de la cosecha pasada, que debió salir a finales de la cosecha pasada y salió hasta ahora, y algún café de la nueva cosecha”.

Gráfico 1 Comportamiento contrato marzo -17



Cuadro 1. Precios a futuro de café
Bolsa de futuros de Nueva York (CSCE)
(Dólar por quintal)

Fecha	25 de Noviembre			28 de Noviembre			29 de Noviembre			30 de Noviembre			1 de Diciembre		
Contrato	Último	Valor	Cierre	Último	Valor	Cierre	Último	Valor	Cierre	Último	Valor	Cierre	Último	Valor	Cierre
dic-16	154.45	↓	156.83	155.16	↑	154.45	152.02	↓	155.16	149.58	↓	152.02	143.80	↓	149.58
mar-17	157.60	↓	159.93	158.86	↑	157.60	155.21	↓	158.86	152.73	↓	155.21	146.95	↓	152.73
may-17	159.93	↓	162.36	161.14	↑	159.93	157.54	↓	161.14	155.06	↓	157.54	149.28	↓	155.06
jul-17	162.11	↓	164.49	163.22	↑	162.11	159.62	↓	163.22	157.24	↓	159.62	151.46	↓	157.24
sep-17	163.98	↓	166.37	165.10	↑	163.98	161.55	↓	165.10	159.17	↓	161.55	153.49	↓	159.17
dic-17	166.77	↓	169.00	167.89	↑	166.77	164.39	↓	167.89	162.01	↓	164.39	156.38	↓	162.01
mar-18	169.26	↓	171.49	170.37	↑	169.26	166.87	↓	170.37	164.54	↓	166.87	158.96	↓	164.54
may-18	170.53	↓	172.65	171.79	↑	170.53	168.24	↓	171.79	165.96	↓	168.24	160.38	↓	165.96
jul-18	171.64	↓	173.67	172.96	↑	171.64	169.36	↓	172.96	167.08	↓	169.36	161.50	↓	167.08
sep-18	172.65	↓	174.48	174.02	↑	172.65	170.27	↓	174.02	167.99	↓	170.27	162.46	↓	167.99

Fuente: ASERCA, del 25 de noviembre al 01 de diciembre de 2016.

Cierre= se refiere al precio que cerró la bolsa de valores el día anterior.

Último = se refiere al precio último establecido el día que se reporta.

Valor= se refiere al comportamiento de alza o baja en relación con el cierre anterior y el último precio registrado en la bolsa.

Cuadro 2. Precios de contado de café

Diversos mercados internacionales

(Centavos de dólar por libra)

Tipo de producto / Origen	Lugar de entrega	PRECIO				PROMEDIO
		28.11.16	29.11.16	30.11.16	01.12.16	
Robusta 2.5% b&b de Vietnam G2	Nueva York	104.76	103.30	102.40	98.76	102.31
Santos No. 2/3 fc/ss, fancy de Brasil	Nueva York	156.65	153.05	150.60	143.40	150.93
Superior UGQ de Colombia	Nueva York	173.15	169.55	167.10	161.40	167.80
Epoca de Colombia	Nueva York	174.15	170.55	168.10	162.40	168.80
Arabigo de El Salvador	Nueva York	174.15	170.55	168.10	162.40	168.80
Arabigo de México	Laredo, México	160.15	156.55	154.10	148.90	154.93
Arabigo de Alta Calidad de México	Nueva York	169.15	165.55	163.10	156.40	163.55
Arabigo lavado Premium de Guatemala	Nueva York	174.15	170.55	168.10	165.90	169.68
Santos No. 4, de Brasil	Nueva York	146.15	142.55	140.10	145.40	143.55
Robusta Grado 4 de Indonesia	Nueva York	105.76	104.30	103.40	98.76	103.06
Robusta Estándar de Uganda	Nueva York	115.76	114.30	113.40	111.76	113.81
Arabigo lavado HBMC de Perú	Nueva York	166.15	162.55	160.10	158.40	161.80
Nueva York Arabica	Índice	178.94	177.94	174.19	171.44	175.63
Colombiano Arabiga	Índice	172.75	171.75	168.00	165.50	169.50
Brasil Arabiga	Índice	138.75	137.75	135.00	133.50	136.25
Costa Rica SHB	NWE	191.55	191.20	191.55	191.20	191.38
Costa Rica HB	NWE	178.55	179.20	178.55	179.20	178.88
Santos Riado	Santos, Brasil	166.61	155.21	166.61	155.21	160.91
Santos Rio Taste No. 6	Santos, Brasil	174.36	149.47	174.36	149.47	161.92
Arabigo lavado Xsuper de Ecuador	Nueva York	157.05	156.65	157.05	156.65	156.85

Fuente: Aserca, del 28 de noviembre al 01 de diciembre de 2016

Azúcar

El comportamiento de los precios futuros del azúcar 11 de Nueva York durante la semana fue mixto con tendencia alcista. Factores como poca producción en Brasil impulsó a los precios, en la primera mitad de noviembre se produjo 1.36 millones, comparado con la segunda quincena de octubre que fue de 2.5 millones de toneladas, un 54% menos, en momentos en que la principal zona azucarera del país culmina anticipadamente su temporada de molienda. Otro factor es la fortaleza del dólar frente a otras divisas. Mientras los contratos que concluyeron con pérdidas, esto debido a que el petróleo en Estados Unidos cedió más de un 4%, debido a que principales exportadores de la OPEP tenían dificultades para lograr un acuerdo para limitar el exceso global de suministros.

Según Investing, la industria Unica, dijo: “La reducción en la molienda de caña de azúcar fue causada por las condiciones climáticas (lluvias) y por el hecho de que los ingenios ya habían terminado las operaciones”. Por su parte, Thomson Reuters Weather Dashboard, indicó que: “en el área rica en caña de azúcar Ribeirão Preto en el estado de Sao Paulo, hubo gran cantidad de lluvias durante la primera quincena de noviembre, lo que desaceleró la cosecha”.

Gráfico Comportamiento contrato marzo -17



Fuente: Agrimoney con datos de CME Group

Nota: Los precios reflejados en la gráfica están en: Centavos de Dólar por Libra.

Cuadro 1. Precios a futuro de azúcar 11 Bolsa de futuros de Nueva York (CSCE) (Centavos de dólar por libra)

Fecha	25 de Noviembre			28 de Noviembre			29 de Noviembre			30 de Noviembre			1 de Diciembre		
	Último	Valor	Cierre	Último	Valor	Cierre	Último	Valor	Cierre	Último	Valor	Cierre	Último	Valor	Cierre
mar-17	19.85	↑	19.59	19.95	↑	19.85	19.67	↓	19.95	19.82	↑	19.67	19.37	↓	19.82
may-17	19.27	↑	19.09	19.37	↑	19.27	19.13	↓	19.37	19.28	↑	19.13	18.90	↓	19.28
jul-17	18.67	↑	18.56	18.73	↑	18.67	18.51	↓	18.73	18.67	↑	18.51	18.38	↓	18.67
oct-17	18.33	↑	18.25	18.38	↑	18.33	18.17	↓	18.38	18.34	↑	18.17	18.10	↓	18.34
mar-18	18.26	↑	18.25	18.27	↑	18.26	18.08	↓	18.27	18.24	↑	18.08	18.04	↓	18.24
may-18	17.72	=	17.72	17.69	↓	17.72	17.50	↓	17.69	17.61	↑	17.50	17.50	↓	17.61
jul-18	17.16	↓	17.17	17.10	↓	17.16	16.93	↓	17.10	17.00	↑	16.93	16.95	↓	17.00
oct-18	16.97	↑	16.96	16.91	↓	16.97	16.76	↓	16.91	16.79	↑	16.76	16.78	↓	16.79
mar-19	16.90	↑	16.88	16.84	↓	16.90	16.70	↓	16.84	16.73	↑	16.70	16.73	=	16.73
may-19	16.47	=	16.47	16.41	↓	16.47	16.27	↓	16.41	16.28	↑	16.27	16.33	↑	16.28

Fuente: ASERCA del 25 de noviembre al 01 de diciembre de 2016.

Cierre= se refiere al precio que cerró la bolsa de valores el día anterior.

Último = se refiere al precio último establecido el día que se reporta.

Valor = se refiere al comportamiento de alza o baja en relación con el cierre anterior y el último precio registrado en la bolsa.

Cuadro 2. Precios a futuro de azúcar 16

Bolsa de futuros de Nueva York (CSCE)
(Centavos de dólar por libra)

Fecha	25 de Noviembre			28 de Noviembre			29 de Noviembre			30 de Noviembre			1 de Diciembre		
	Contrato	Último	Valor	Cierre	Último	Valor	Cierre	Último	Valor	Cierre	Último	Valor	Cierre	Último	Valor
ene-17	28.76	↓	28.77	28.59	↓	28.76	28.67	↑	28.59	28.53	↓	28.67	28.53	=	28.53
mar-17	29.01	↓	29.02	28.59	↓	29.01	28.67	↑	28.59	28.53	↓	28.67	28.53	=	28.53
may-17	28.67	=	28.67	28.07	↓	28.67	28.14	↑	28.07	28.13	↓	28.14	28.53	↑	28.13
jul-17	28.17	=	28.17	28.06	↓	28.17	28.12	↑	28.06	28.12	=	28.12	28.10	↓	28.12
sep-17	28.08	=	28.08	27.94	↓	28.08	27.90	↓	27.94	28.04	↑	27.90	28.04	=	28.04
nov-17	27.96	=	27.96	27.94	↓	27.96	28.00	↑	27.94	28.07	↑	28.00	28.07	=	28.07

Fuente: ASERCA del 25 de noviembre al 01 de diciembre de 2016

Cierre= se refiere al precio que cerró la bolsa de valores el día anterior.

Último = se refiere al precio último establecido el día que se reporta.

Valor = se refiere al comportamiento de alza o baja en relación con el cierre anterior y el último precio registrado en la bolsa.

Cacao

Cuadro 1. Precios a futuro de cacao

Bolsa de futuros de Nueva York (CSCE)
(Dólares por tonelada)

Fecha	25 de Noviembre			28 de Noviembre			29 de Noviembre			30 de Noviembre			1 de Diciembre		
	Contrato	Último	Valor	Cierre	Último	Valor	Cierre	Último	Valor	Cierre	Último	Valor	Cierre	Último	Valor
dic-16	2,419.00	↓	2,438.00	2,403.00	↓	2,419.00	2,405.00	↑	2,403.00	2,387.00	↓	2,405.00	2,397.00	↑	2,387.00
mar-17	2,415.00	↓	2,439.00	2,402.00	↓	2,415.00	2,415.00	↑	2,402.00	2,389.00	↓	2,415.00	2,406.00	↑	2,389.00
may-17	2,409.00	↓	2,435.00	2,393.00	↓	2,409.00	2,407.00	↑	2,393.00	2,380.00	↓	2,407.00	2,400.00	↑	2,380.00
jul-17	2,406.00	↓	2,433.00	2,390.00	↓	2,406.00	2,403.00	↑	2,390.00	2,374.00	↓	2,403.00	2,395.00	↑	2,374.00
sep-17	2,414.00	↓	2,439.00	2,398.00	↓	2,414.00	2,412.00	↑	2,398.00	2,383.00	↓	2,412.00	2,403.00	↑	2,383.00
dic-17	2,424.00	↓	2,447.00	2,408.00	↓	2,424.00	2,422.00	↑	2,408.00	2,393.00	↓	2,422.00	2,411.00	↑	2,393.00
mar-18	2,434.00	↓	2,456.00	2,419.00	↓	2,434.00	2,433.00	↑	2,419.00	2,404.00	↓	2,433.00	2,419.00	↑	2,404.00
may-18	2,444.00	↓	2,466.00	2,429.00	↓	2,444.00	2,442.00	↑	2,429.00	2,412.00	↓	2,442.00	2,426.00	↑	2,412.00
jul-18	2,454.00	↓	2,476.00	2,439.00	↓	2,454.00	2,451.00	↑	2,439.00	2,421.00	↓	2,451.00	2,434.00	↑	2,421.00

Fuente: Aserca, del 25 de noviembre al 01 de diciembre de 2016.

Cierre= se refiere al precio que cerró la bolsa de valores el día anterior.

Último = se refiere al precio último establecido el día que se reporta.

Valor = se refiere al comportamiento de alza o baja en relación con el cierre anterior y el último precio registrado en la bolsa.

Precio internacional del cacao

Gráfico 1
Comportamiento contrato marzo -17



Fuente: Agrimoney con datos de CME Group

Precios pagados de las principales hortalizas y frutas de exportación de Guatemala en los diferentes mercados internacionales y origen de las compras

Miami, Estados Unidos

PRODUCTO	UNIDAD	VARIEDAD	DEL 25 DE NOVIEMBRE AL 1 DE DICIEMBRE		ORIGEN
			PRECIO MINIMO	PRECIO MAXIMO	
Aguacate	Caja 2 Layer	Hass	\$73.00	\$75.00	México
Aguacate	Caja 2 Layer	Hass	\$69.00	\$70.00	México
Aguacate	Caja Loose	Hass	\$69.00	\$70.00	México
Aguacate	Caja 2 Layer	Various Greenskin Varieties	\$15.50	\$20.00	República Dominicana
Aguacate	Caja 2 Layer	Various Greenskin Varieties	\$14.50	\$20.00	República Dominicana
Aguacate	Caja 2 Layer	Various Greenskin Varieties	\$14.00	\$18.00	República Dominicana
Banano	Caja 40 lb		\$16.00	\$17.00	Costa Rica
Banano	Caja 40 lb		\$11.00	\$13.00	Costa Rica
Banano	Caja 40 lb		\$11.00	\$12.00	Guatemala
Banano	Caja 40 lb		\$14.00	\$15.00	Guatemala
Banano	Caja 40 lb		\$14.00	\$17.00	Honduras
Banano	Caja 40 lb		\$11.00	\$13.00	Honduras
Banano	Caja 40 lb		\$12.00	\$14.00	Ecuador
Ejote	Caja		\$5.00	\$6.00	Florida
Brócoli	Caja		\$16.50	\$20.00	California
Brócoli	Caja		\$16.50	\$20.00	California
Brócoli	Caja 20 lb Loose	Crown Cut	\$17.00	\$20.00	California
Brócoli	Caja 20 lb Loose	Crown Cut	\$13.00	\$15.00	México
Melón	1/2 Caja		\$21.00	\$22.00	Arizona
Melón	1/2 Caja		\$17.00	\$20.00	Guatemala
Melón	1/2 Caja		\$19.00	\$20.00	Arizona
Melón	1/2 Caja		\$18.00	\$19.00	Arizona
Melón	1/2 Caja		\$18.00	\$19.00	Florida
Melón	1/2 Caja		\$20.00	\$21.00	Georgia
Melón	1/2 Caja		\$17.00	\$21.00	Georgia
Melón	1/2 Caja		\$19.00	\$20.00	Georgia
Papaya	3.5 kg Container	Solo Type	\$16.00	\$17.00	Brasil
Papaya	Cajas 30-35 lb	Maradol Type	\$19.00	\$24.00	México
Papaya	Cajas 30-35 lb	Maradol Type	\$19.00	\$24.00	México
Papaya	Cajas 30-35 lb	Maradol Type	\$19.00	\$24.00	México
Papaya	Cajas 30-35 lb	Maradol Type	\$19.00	\$24.00	México
Papaya	Cajas 30-35 lb	Maradol Type	\$19.00	\$24.00	México
Papaya	Cajas 30-35 lb	Maradol Type	\$18.00	\$22.00	México

Fuente: Realizado con datos del Departamento de Agricultura de los Estados Unidos –USDA–

PRODUCTO	UNIDAD	VARIEDAD	DEL 25 DE NOVIEMBRE AL 1 DE DICIEMBRE		ORIGEN
			PRECIO MINIMO	PRECIO MAXIMO	
Papaya	Cajas 30-35 lb	Tainung	\$20.00	\$22.00	Guatemala
Papaya	Cajas 30-35 lb	Tainung	\$20.00	\$22.00	Guatemala
Papaya	Caja 40 Lb	Green Cooking Type	\$15.00	\$17.00	Florida
Arveja	Caja 10 Lb	Sugar Snap Peas	\$11.00	\$14.50	Guatemala
Arveja	Caja 10 Lb	Snow Peas	\$11.00	\$16.50	Guatemala
Chile Pimiento	Caja 11 Lb	Red	\$23.00	\$24.00	México
Piña	Caja 1 Layer		\$10.00	\$13.00	Costa Rica
Piña	Caja 1 Layer		\$10.00	\$13.00	Costa Rica
Piña	Caja 1 Layer		\$10.00	\$13.00	Costa Rica
Plátano	Caja 50 Lb	Green	\$16.00	\$19.00	Ecuador
Plátano	Caja 50 Lb	Green	\$16.00	\$20.00	Guatemala
Plátano	Caja 50 Lb	Green	\$16.00	\$18.00	Nicaragua
Plátano	Caja 50 Lb	Green	\$15.00	\$18.00	Panamá
Plátano	Caja 50 Lb	Yellow	\$20.00	\$21.00	Ecuador
Plátano	Caja 50 Lb	Yellow	\$19.00	\$21.00	Guatemala
Plátano	Caja 50 Lb	Yellow	\$19.00	\$20.00	Nicaragua
Frambuesa	Fiats 12 6-Oz Cups With Lids	Red	\$19.00	\$20.00	México
Güicoyitos	1 1 /9 Caja Bushel	Zucchini	\$10.00	\$12.00	Georgia
Güicoyitos	1/2 Caja Bushel	Zucchini	\$7.00	\$9.50	Florida
Güicoyitos	1/2 Caja Bushel	Zucchini	\$6.00	\$10.00	Georgia
Güicoyitos	1 1 /9 Caja Bushel	Yellow Straightneck	\$9.00	\$12.00	Georgia
Güicoyitos	1/2 Caja Bushel	Yellow Straightneck	\$9.00	\$12.00	Florida
Güicoyitos	1/2 Caja Bushel	Yellow Straightneck	\$8.00	\$12.00	Georgia
Güicoyitos	1 1 /9 Caja Bushel	Acorn	\$22.00	\$23.00	Georgia
Güicoyitos	1 1 /9 Caja Bushel	Acorn	\$23.00	\$24.00	Michigan
Güicoyitos	1 1 /9 Caja Bushel	Buttercup	\$21.00	\$22.00	Canadá
Güicoyitos	1 1 /9 Caja Bushel	Butternut	\$21.00	\$22.00	Canadá
Güicoyitos	1 1 /9 Caja Bushel	Butternut	\$23.00	\$24.00	Georgia
Güicoyitos	1 1 /9 Caja Bushel	Butternut	\$24.00	\$25.00	Michigan
Güicoyitos	Caja Bushel	Butternut	\$21.00	\$22.00	México
Güicoyitos	Caja Bushel	Butternut	\$12.50	\$16.00	New Jersey
Güicoyitos	1 1 /9 Caja Bushel	Kabocha	\$21.00	\$22.00	Canadá
Güicoyitos	1 1 /9 Caja Bushel	Spaghetti	\$23.00	\$24.00	Georgia
Güicoyitos	1 1 /9 Caja Bushel	Spaghetti	\$21.00	\$22.00	México
Güicoyitos	1 1 /9 Caja Bushel	Spaghetti	\$27.00	\$28.00	Michigan

Fuente: Realizado con datos del Departamento de Agricultura de los Estados Unidos –USDA–

PRODUCTO	UNIDAD	VARIEDAD	DEL 25 DE NOVIEMBRE AL 1 DE DICIEMBRE		ORIGEN
			PRECIO MINIMO	PRECIO MAXIMO	
Tomates	Caja 25 lb Loose	Vine Ripes	\$18.00	\$20.00	Florida
Tomates	Caja 25 lb Loose	Vine Ripes	\$17.00	\$20.00	Georgia
Tomates	Caja 25 lb Loose	Vine Ripes	\$17.00	\$20.00	Georgia
Tomates	Caja 25 lb Loose	Vine Ripes	\$16.00	\$19.00	Georgia
Tomates	Caja 25 lb Loose	Vine Ripes	\$13.00	\$15.00	Georgia
Tomates	Caja 25 lb Loose	Vine Ripes	\$19.00	\$22.00	México
Tomates	Caja 25 lb Loose	Vine Ripes	\$19.00	\$22.00	México
Tomates	Caja 25 lb Loose	Vine Ripes	\$18.00	\$21.00	México
Tomates	Flats 2 Layer	Vine Ripes	\$18.00	\$20.00	México
Tomates, Cherry	Flats 12 1-Pt Baskets		\$19.00	\$20.00	Georgia

Fuente: Realizado con datos del Departamento de Agricultura de los Estados Unidos –USDA–

Los Ángeles, Estados Unidos

PRODUCTO	UNIDAD	VARIEDAD	DEL 25 DE NOVIEMBRE AL 1 DE DICIEMBRE		ORIGEN
			PRECIO MINIMO	PRECIO MAXIMO	
Aguacate	Caja 2 Layer	Hass	\$58.00	\$59.00	México
Aguacate	Caja 2 Layer	Hass	\$58.00	\$73.00	México
Aguacate	Caja 2 Layer	Hass	\$50.00	\$65.00	México
Aguacate	Caja 2 Layer	Hass	\$48.00	\$60.00	México
Aguacate	Caja 25 lb Loose	Hass	\$20.00	\$20.00	Chile
Aguacate	Caja 25 lb Loose	Hass	\$26.00	\$35.00	México
Banano	Caja 40 lb		\$13.50	\$15.00	Ecuador
Banano	Caja 40 lb		\$13.50	\$14.50	Guatemala
Banano	Caja 40 lb		\$10.00	\$11.00	Honduras
Banano	Caja 40 lb		\$11.00	\$12.00	México
Banano	Caja 40 lb		\$12.50	\$13.00	Nicaragua
Banano	Caja 40 lb		\$22.00	\$23.00	Colombia
Banano	Caja 40 lb		\$20.00	\$23.00	Ecuador
Banano	Caja 40 lb		\$20.00	\$22.00	Perú
Banano	Caja Institucional 40 Paquetes		\$16.50	\$17.50	Ecuador
Banano	Caja Institucional 40 Paquetes		\$16.50	\$17.50	Guatemala
Banano	Caja 15 lb	Baby	\$10.00	\$11.50	Ecuador
Banano	Caja 20 lb	Red	\$12.00	\$13.00	Ecuador
Banano	Caja 20 lb	Manzano	\$19.00	\$20.00	Colombia
Banano	Caja 20 lb	Manzano	\$16.00	\$17.00	Ecuador

Fuente: Realizado con datos del Departamento de Agricultura de los Estados Unidos –USDA–

PRODUCTO	UNIDAD	VARIEDAD	DEL 25 DE NOVIEMBRE AL 1 DE DICIEMBRE		ORIGEN
			PRECIO MINIMO	PRECIO MAXIMO	
Banano	Caja 40 lb	Burro	\$12.00	\$13.00	México
Banano	Cajas 35 lb	Thai Type	\$20.00	\$22.00	México
Ejote	10 lb Flim Bags		\$4.50	\$5.50	California
Ejote	Cartons 12 12-oz Packages		\$8.50	\$10.00	California
Brócoli	Caja		\$12.00	\$16.00	California
Brócoli	Caja		\$12.00	\$15.00	California
Brócoli	Caja 20 lb Loose	Crown Cut	\$14.00	\$16.00	California
Brócoli	Caja 20 lb Loose	Crown Cut	\$14.00	\$14.00	California
Melón	1/2 Caja		\$16.00	\$20.00	Arizona
Melón	1/2 Caja		\$14.00	\$16.00	Arizona
Melón	1/2 Caja		\$8.50	\$11.00	Arizona
Melón	1/2 Caja		\$14.00	\$15.00	California
Melón	1/2 Caja		\$8.00	\$10.00	California
Melón	1/2 Caja		\$5.00	\$7.00	California
Melón	Oversized 1/2 Cartons		\$18.00	\$20.00	Arizona
Melón	Oversized 1/2 Cartons		\$18.00	\$20.00	México
Papaya	Caja 10 lb	Solo Type	\$16.00	\$20.00	Hawái
Papaya	Caja 10 lb	Solo Type	\$18.00	\$20.00	Hawái
Papaya	Caja 10 lb	Solo Type	\$18.00	\$18.50	Hawái
Papaya	30 BI Cartons	Maradol Type	\$14.00	\$17.00	México
Papaya	Cajas 35 lb	Green Cooking Type	\$10.00	\$14.00	México
Arveja	bushel cartons/crates	English	\$40.00	\$45.00	California
Arveja	Caja 10 lb	Sugar Snap Peas	\$20.00	\$22.00	Perú
Arveja	Caja 10 lb	Sugar Snap Peas	\$20.00	\$22.00	Guatemala
Arveja	Caja 10 lb	Snow Peas	\$20.00	\$22.00	Guatemala
Arveja	Caja 10 lb	Snow Peas	\$20.00	\$22.00	Perú
Chile Pimiento	1 1 /9 Caja Bushel	Green	\$14.00	\$18.00	California
Chile Pimiento	1 1 /9 Caja Bushel	Green	\$14.00	\$18.00	California
Chile Pimiento	1 1 /9 Caja Bushel	Green	\$13.00	\$15.00	California
Chile Pimiento	1 1 /9 Caja Bushel	Green	\$10.00	\$12.00	California
Chile Pimiento	1 1 /9 Caja Bushel	Red	\$26.00	\$28.00	California
Chile Pimiento	1 1 /9 Caja Bushel	Red	\$26.00	\$28.00	California
Chile Pimiento	1 1 /9 Caja Bushel	Red	\$26.00	\$28.00	California
Chile Pimiento	1 1 /9 Caja Bushel	Red	\$26.00	\$28.00	California
Chile Pimiento	1 1 /9 Caja Bushel	Red	\$24.00	\$26.00	California
Chile Pimiento	1 1 /9 Caja Bushel	Red	\$24.00	\$26.00	California
Chile Pimiento	1 1 /9 Caja Bushel	Red	\$24.00	\$26.00	México

Fuente: Realizado con datos del Departamento de Agricultura de los Estados Unidos –USDA–

PRODUCTO	UNIDAD	VARIEDAD	DEL 25 DE NOVIEMBRE AL 1 DE DICIEMBRE		ORIGEN
			PRECIO MINIMO	PRECIO MAXIMO	
Chile Pimiento	Caja 15 lb	Red	\$17.00	\$18.00	California
Chile Pimiento	Caja 15 lb	Red	\$17.00	\$18.00	California
Chile Pimiento	Cajas 5kg/11lb	Red	\$17.00	\$18.00	México
Chile Pimiento	Cajas 5kg/11lb	Red	\$14.00	\$15.00	México
Chile Pimiento	1 1 /9 Caja Bushel	Yellow	\$28.00	\$28.00	California
Chile Pimiento	1 1 /9 Caja Bushel	Yellow	\$28.00	\$28.00	California
Chile Pimiento	1 1 /9 Caja Bushel	Yellow	\$28.00	\$28.00	California
Chile Pimiento	1 1 /9 Caja Bushel	Yellow	\$28.00	\$28.00	California
Chile Pimiento	1 1 /9 Caja Bushel	Yellow	\$24.00	\$26.00	California
Chile Pimiento	1 1 /9 Caja Bushel	Yellow	\$24.00	\$26.00	California
Chile Pimiento	1 1 /9 Caja Bushel	Yellow	\$22.00	\$24.00	México
Chile Pimiento	Caja 15 lb	Yellow	\$17.00	\$18.00	California
Chile Pimiento	Caja 15 lb	Yellow	\$17.00	\$18.00	California
Chile Pimiento	Cajas 5kg/11lb	Yellow	\$18.00	\$20.00	México
Chile Pimiento	Cajas 5kg/11lb	Yellow	\$15.00	\$16.00	México
Chile Pimiento	Cajas 5kg/11lb	Yellow	\$22.00	\$22.00	Países Bajos
Chile Pimiento	Cajas 5kg/11lb	Orange	\$18.00	\$20.00	México
Chile Pimiento	Cajas 5kg/11lb	Orange	\$15.00	\$16.00	México
Piña	Caja 1 Layer		\$8.00	\$10.00	Costa Rica
Piña	Caja 1 Layer		\$8.00	\$10.00	Costa Rica
Piña	Caja 1 Layer		\$8.00	\$10.00	Costa Rica
Piña	Caja 1 Layer		\$8.00	\$9.00	México
Piña	Caja 1 Layer		\$8.00	\$9.00	México
Piña	Caja 1 Layer	Baby Type	\$25.00	\$25.00	Sudáfrica
Plátano	Caja 50 lb		\$24.00	\$25.00	Colombia
Plátano	Caja 50 lb		\$21.00	\$23.00	Ecuador
Plátano	Caja 50 lb		\$24.00	\$25.00	Guatemala
Frambuesa	Fiats 12 6-oz Cups With Lids	Red	\$20.00	\$24.00	California
Frambuesa	Fiats 12 6-oz Cups With Lids	Red	\$20.00	\$24.00	California
Frambuesa	Fiats 12 6-oz Cups With Lids	Red	\$22.00	\$26.00	México
Güicoyitos	Cajas 22-26 lb	Zucchini	\$7.00	\$9.00	México
Güicoyitos	Cajas 22-26 lb	Zucchini	\$7.00	\$8.00	México
Güicoyitos	Cajas 22-26 lb	Zucchini	\$6.00	\$7.00	México
Güicoyitos	4/7 Bushel Cartons	Zucchini	\$7.00	\$9.00	México
Güicoyitos	4/7 Bushel Cartons	Zucchini	\$7.00	\$8.00	México
Güicoyitos	4/7 Bushel Cartons	Zucchini	\$10.00	\$10.00	México
Güicoyitos	4/7 Bushel Cartons	Zucchini	\$10.00	\$10.00	México

Fuente: Realizado con datos del Departamento de Agricultura de los Estados Unidos –USDA–

PRODUCTO	UNIDAD	VARIEDAD	DEL 25 DE NOVIEMBRE AL 1 DE DICIEMBRE		ORIGEN
			PRECIO MINIMO	PRECIO MAXIMO	
Güicoyitos	Cajas 22-26 lb	Zucchini	\$14.00	\$15.00	México
Güicoyitos	Cajas 22-26 lb	Zucchini	\$12.00	\$13.00	México
Güicoyitos	Cajas 22-26 lb	Yellow Straightneck	\$8.00	\$10.00	México
Güicoyitos	Cajas 22-26 lb	Yellow Straightneck	\$8.00	\$10.00	México
Güicoyitos	Cajas 22-26 lb	Yellow Straightneck	\$7.00	\$9.00	México
Güicoyitos	4/7 Bushel Cartons	Yellow Straightneck	\$8.00	\$10.00	México
Güicoyitos	4/7 Bushel Cartons	Yellow Straightneck	\$8.00	\$10.00	México
Güicoyitos	4/7 Bushel Cartons	Yellow Straightneck	\$7.00	\$9.00	México
Güicoyitos	4/7 Bushel Cartons	Yellow Straightneck	\$10.00	\$10.00	México
Güicoyitos	4/7 Bushel Cartons	Yellow Straightneck	\$10.00	\$10.00	México
Güicoyitos	Cajas 22-26 lb	Scallop	\$18.00	\$20.00	México
Güicoyitos	Cajas 22-26 lb	Scallop	\$18.00	\$20.00	México
Güicoyitos	Cajas 22-26 lb	Scallop	\$18.00	\$22.00	México
Güicoyitos	Cajas 22-26 lb	Scallop	\$18.00	\$22.00	México
Güicoyitos	Cajas 22-26 lb	Scallop	\$16.00	\$18.00	México
Güicoyitos	Cajas 22-26 lb	Grey	\$8.00	\$9.00	México
Güicoyitos	Cajas 22-26 lb	Grey	\$7.00	\$9.00	México
Güicoyitos	Cajas 22-26 lb	Grey	\$6.00	\$8.00	México
Güicoyitos	Caja Bushel	Acorn	\$15.00	\$16.00	California
Güicoyitos	Caja Bushel	Acorn	\$15.00	\$20.00	California
Güicoyitos	Caja Bushel	Acorn	\$15.00	\$20.00	California
Güicoyitos	Caja Bushel	Butternut	\$14.00	\$16.00	California
Güicoyitos	Caja Bushel	Butternut	\$12.00	\$12.00	México
Güicoyitos	Caja Bushel	Carnival	\$15.00	\$20.00	California
Güicoyitos	1 1 /9 Caja Bushel	Delicata	\$32.00	\$32.00	Washington
Güicoyitos	Caja 20 lb	Delicata	\$15.00	\$16.00	California
Güicoyitos	Caja 20 lb	Golden Nugget	\$15.00	\$16.00	California
Güicoyitos	Caja Bushel	Hubbard	\$15.00	\$16.00	California
Güicoyitos	Caja Bushel	Kabocha	\$14.00	\$16.00	California
Güicoyitos	Caja Bushel	Red Kuri	\$15.00	\$16.00	California
Güicoyitos	Caja Bushel	Spaghetti	\$17.00	\$18.00	California
Güicoyitos	Caja Bushel	Spaghetti	\$12.00	\$18.00	México
Güicoyitos	Caja 20 lb	Sweet Dumpling	\$15.00	\$16.00	California
Tomates	Caja 25 lb Loose	Mature Greens	\$14.00	\$15.00	California
Tomates	Caja 25 lb Loose	Mature Greens	\$14.00	\$15.00	California
Tomates	5 kg/11 lb Flats	Vine Ripes	\$7.00	\$8.00	México
Tomates	5 kg/11 lb Flats	Vine Ripes	\$8.00	\$9.00	Utah

Fuente: Realizado con datos del Departamento de Agricultura de los Estados Unidos –USDA–

PRODUCTO	UNIDAD	VARIEDAD	DEL 25 DE NOVIEMBRE AL 1 DE DICIEMBRE		ORIGEN
			PRECIO MINIMO	PRECIO MAXIMO	
Tomates	Flats 2 Layer	Vine Ripes	\$15.50	\$19.00	California
Tomates	Flats 2 Layer	Vine Ripes	\$15.50	\$19.00	California
Tomates	Flats 2 Layer	Vine Ripes	\$15.50	\$19.00	California
Tomates	Flats 2 Layer	Vine Ripes	\$15.50	\$19.00	California
Tomates	Flats 2 Layer	Vine Ripes	\$18.00	\$20.00	México
Tomates	Flats 2 Layer	Vine Ripes	\$18.00	\$21.00	México
Tomates	Flats 2 Layer	Vine Ripes	\$18.00	\$21.00	México
Tomates	Flats 2 Layer	Vine Ripes	\$18.00	\$20.00	México
Tomates	Flats 2 Layer	Vine Ripes	\$16.00	\$18.00	México
Tomates	Flats 2 Layer	Vine Ripes	\$16.00	\$19.00	México
Tomates	Flats 2 Layer	Vine Ripes	\$16.00	\$18.00	México
Tomates	Flats 2 Layer	Vine Ripes	\$16.00	\$19.00	México
Tomates	Caja 10 lb	Vine Ripe - Heirloom Varieties	\$16.00	\$16.00	México
Tomates, Cherry	Flats 12 1-Pt Baskets	Red	\$28.00	\$30.00	México
Tomates, Cherry	Flats 12 1/2-Pt Cups Whit Lids	Pear Type	\$28.50	\$28.50	México
Tomates, Cherry	Flats 12 1/2-Pt Cups Whit Lids	Pear Type	\$38.50	\$38.50	México
Tomates, Cherry	Flats 12 1/2-Pt Cups Whit Lids	Heirloom Varieties	\$36.50	\$36.50	México

Fuente: Realizado con datos del Departamento de Agricultura de los Estados Unidos –USDA–

Toronto, Canadá

PRODUCTO	UNIDAD	VARIEDAD	DEL 25 DE NOVIEMBRE AL 1 DE DICIEMBRE		ORIGEN
			PRECIO MINIMO	PRECIO MAXIMO	
Aguacate	Caja 2 Layer	Hass	\$35.81	\$41.14	México
Aguacate	Caja 2 Layer	Hass	\$33.52	\$38.10	México
Aguacate	Caja 1 Layer	Hass	\$14.86	\$18.29	México
Aguacate	Caja 1 Layer	Hass	\$16.00	\$16.00	México
Banano	Caja 40 lb		\$15.05	\$19.05	Costa Rica
Banano	Caja 40 lb		\$25.90	\$31.24	Costa Rica
Banano	Caja 15 lb	Baby	\$12.95	\$14.10	Ecuador
Banano	Caja 20 lb	Red	\$13.71	\$14.29	Ecuador
Brócoli	Caja		\$15.24	\$22.86	California
Brócoli	Caja		\$12.19	\$14.48	Canadá
Brócoli	Caja		\$15.24	\$25.90	California
Brócoli	Caja		\$16.76	\$16.76	Canadá
Brócoli	Caja 20 lb Loose	Crown Cut	\$13.33	\$13.71	Canadá
Melón	1/2 Caja		\$12.19	\$16.57	Estados Unidos

Fuente: Realizado con datos del Departamento de Agricultura de los Estados Unidos –USDA–

PRODUCTO	UNIDAD	VARIEDAD	DEL 25 DE NOVIEMBRE AL 1 DE DICIEMBRE		ORIGEN
			PRECIO MINIMO	PRECIO MAXIMO	
Melón	1/2 Caja		\$15.24	\$15.24	Estados Unidos
Melón	1/2 Caja		\$7.62	\$13.33	Estados Unidos
Melón	1/2 Caja		\$12.19	\$16.00	Estados Unidos
Arveja	Caja 10 lb	Sugar Snap Peas	\$13.53	\$13.53	Guatemala
Arveja	Caja 10 lb	Snow Peas	\$11.20	\$11.59	Guatemala
Chile Pimiento	Caja 25 lb	Green	\$12.19	\$12.19	Canadá
Chile Pimiento	Caja 25 lb	Red	\$19.05	\$24.38	Canadá
Chile Pimiento	Cajas 5kg/11lb	Red	\$14.48	\$15.24	Canadá
Chile Pimiento	Cajas 5kg/11lb	Red	\$35.05	\$35.05	Canadá
Chile Pimiento	Caja 25 lb	Yellow	\$14.48	\$18.29	Canadá
Chile Pimiento	Cajas 5kg/11lb	Yellow	\$14.48	\$17.52	Canadá
Chile Pimiento	Cajas 5kg/11lb	Yellow	\$34.29	\$34.29	Canadá
Chile Pimiento	Cajas 5kg/11lb	Orange	\$15.24	\$16.00	Canadá
Piña	Caja		\$11.43	\$14.48	Costa Rica
Piña	Caja		\$12.95	\$15.24	Costa Rica
Piña	Caja		\$12.95	\$14.48	Costa Rica
Plátano	Caja 50 lb		\$26.67	\$28.19	Colombia
Frambuesa	Flats 12 6-oz Cups With Lids	Red	\$25.90	\$32.00	California
Frambuesa	Flats 12 6-oz Cups With Lids	Red	\$36.57	\$36.57	California
Güicoyitos	Caja 20 lb	Zucchini	\$8.38	\$9.52	Canadá
Güicoyitos	Caja 20 lb	Yellow Straightneck	\$6.10	\$12.19	Canadá
Güicoyitos	1 1 /9 Caja Bushel	Acorn	\$20.19	\$20.19	Estados Unidos
Güicoyitos	1 1 /9 Caja Bushel	Buttercup	\$13.71	\$20.19	Canadá
Güicoyitos	1 1 /9 Caja Bushel	Butternut	\$20.19	\$21.33	Estados Unidos
Güicoyitos	1 1 /9 Caja Bushel	Spaghetti	\$20.19	\$20.19	México
Tomates	15 lb Flats	Vine Ripes	\$8.38	\$12.19	Canadá
Tomates	Caja 25 lb Loose	Vine Ripes	\$16.76	\$19.81	Estados Unidos
Tomates	Caja 25 lb Loose	Vine Ripes	\$16.00	\$18.29	Estados Unidos
Tomates	Caja 25 lb Loose	Vine Ripes	\$15.24	\$18.29	Estados Unidos
Tomates	5 kg/11 lb Flats	Vine Ripes	\$5.33	\$7.24	Canadá

Fuente: Realizado con datos del Departamento de Agricultura de los Estados Unidos –USDA–

México, Distrito Federal, Central de Abastos

PRODUCTO	UNIDAD	VARIEDAD	DEL 25 DE NOVIEMBRE AL 1 DE DICIEMBRE		ORIGEN
			PRECIO MINIMO	PRECIO MAXIMO	
Aguacate	10 kg Containers	Hass	\$11.59	\$18.06	Michoacán
Banano	18 kg Cartons	Chiapas	\$3.35	\$4.13	Chiapas
Banano	18 kg Cartons	Tabasco	\$3.10	\$3.69	Tabasco
Banano	18 kg Cartons	Dominico	\$5.16	\$6.85	Chiapas
Brócoli	Cartons/Crates		\$0.46	\$0.58	Puebla
Melón	38 kg Cartons/Crates		\$17.92	\$20.64	Chihuahua
Melón	38 kg Cartons/Crates		\$11.59	\$13.93	Chihuahua
Papaya	Caja	Maradol Type	\$0.83	\$1.11	Oaxaca
Chile Pimiento	12 kg Containers	Green	\$7.38	\$10.32	Sinaloa
Piña	Caja		\$1.39	\$1.63	Veracruz
Plátano	Caja	Green	\$0.32	\$0.46	Chiapas
Güicoyitos	25 kg Cartons	Zucchini	\$3.10	\$10.54	Puebla
Tomates	Flats	Immature Greens	\$0.32	\$0.44	Michoacán
Tomates	10 kg Cartons	Vine Ripes	\$10.32	\$13.93	Puebla

Fuente: Realizado con datos del Departamento de Agricultura de los Estados Unidos –USDA–

Paris, Francia, Unión Europea

PRODUCTO	UNIDAD	VARIEDAD	DEL 25 DE NOVIEMBRE AL 1 DE DICIEMBRE		ORIGEN
			PRECIO MINIMO	PRECIO MAXIMO	
Aguacate	Caja 1 Layer	Hass	\$16.65	\$18.32	Chile
Aguacate	Caja 1 Layer	Hass	\$16.65	\$18.32	Chile
Brócoli	Caja		\$1.44	\$1.67	Francia
Brócoli	Caja		\$1.22	\$1.44	España
Chile Pimiento	Cajas 5 kg	Green	\$1.11	\$1.55	España
Chile Pimiento	Cajas 5 kg	Red	\$1.11	\$1.55	España
Piña	Caja 1 Layer		\$1.11	\$1.28	Costa Rica
Piña	Caja 1 Layer		\$1.11	\$1.22	Costa de Marfil
Piña	Caja 1 Layer		\$2.44	\$2.66	África Occidental
Frambuesa	125 g Containers	Red	\$10.21	\$11.99	Portugal
Güicoyitos	Caja	Zucchini	\$1.11	\$1.33	España
Güicoyitos	Caja	Round Zucchini	\$2.11	\$2.44	España
Tomates	5 kg flats	Vine Ripes	\$1.00	\$1.11	Marruecos

Fuente: Realizado con datos del Departamento de Agricultura de los Estados Unidos –USDA–

PRODUCTO	UNIDAD	VARIEDAD	DEL 25 DE NOVIEMBRE AL 1 DE DICIEMBRE		ORIGEN
			PRECIO MINIMO	PRECIO MAXIMO	
Tomates	5 kg flats	Vine Ripes	\$1.05	\$1.17	Polonia
Tomates	5 kg flats	Vine Ripes	\$1.00	\$1.22	España
Tomates	Flats 1 Layer	Vine Ripe - Heirloom Varieties	\$2.00	\$2.22	Francia
Tomates	Flats 1 Layer	Vine Ripe - Heirloom Varieties	\$2.78	\$3.33	Francia
Tomates, Cherry	Caja 2.5 kg	Red	\$3.11	\$3.89	Francia
Tomates, Cherry	Caja 2.5 kg	Red	\$3.33	\$4.22	Países Bajos
Tomates, Cherry	250 g containers	Red	\$2.55	\$3.11	Marruecos

Fuente: Realizado con datos del Departamento de Agricultura de los Estados Unidos –USDA–

Precios de los principales ornamentales de exportación de Guatemala en los diferentes mercados internacionales y origen de las compras

Boston, Estados Unidos

PRODUCTO	UNIDAD	VARIEDAD	DEL 25 DE NOVIEMBRE AL 1 DE DICIEMBRE		ORIGEN
			PRECIO MINIMO	PRECIO MAXIMO	
Ave Del Paraíso (Strelitzia)	Vástago		\$2.35	\$2.35	California
Ave Del Paraíso (Strelitzia)	Ramo 5s		\$12.50	\$15.00	California
Claveles	Vástago		\$0.42	\$0.42	Colombia
Claveles	Vástago		\$0.42	\$0.42	Colombia
Claveles	Vástago		\$0.44	\$0.44	Colombia
Claveles	Vástago		\$0.36	\$0.40	Colombia
Claveles	Vástago		\$0.42	\$0.42	Colombia
Claveles Miniatura	Ramo	Assorted Colors	\$3.50	\$4.00	Colombia
Crisantemos	Vástago	Standard	\$1.25	\$1.30	Ecuador
Crisantemos	Vástago	Standard	\$1.25	\$1.25	Ecuador
Crisantemos	Ramo 10s	Disbud	\$6.50	\$8.50	Colombia
Crisantemos	Ramo 10s	Disbud	\$6.50	\$7.50	Colombia
Crisantemos	Ramo 10s	Disbud	\$6.50	\$7.50	Colombia
Gerbera	Vástago	Miniature Type	\$0.60	\$0.95	Canadá
Gladiola	Ramo 10s	Standard Type	\$12.50	\$14.90	California
Lirios	Ramo	Asiatic Type	\$13.50	\$15.00	California
Lirios	Ramo	Asiatic Type	\$12.50	\$13.50	Canadá
Lirios	Ramo	Asiatic Type	\$13.50	\$13.50	Costa Rica
Lirios	Ramo	Asiatic Type	\$15.00	\$15.00	Ecuador

Fuente: Realizado con datos del Departamento de Agricultura de los Estados Unidos –USDA–

PRODUCTO	UNIDAD	VARIEDAD	DEL 25 DE NOVIEMBRE AL 1 DE DICIEMBRE		ORIGEN
			PRECIO MINIMO	PRECIO MAXIMO	
Lirios	Ramo	Oriental Type	\$22.50	\$25.00	Canadá
Lirios	Ramo 10s	Oriental Type	\$18.50	\$18.50	California
Lirios	Ramo 10s	Oriental Type	\$17.50	\$17.50	Costa Rica
Lirios	Ramo 10s	Oriental Type	\$20.00	\$20.00	Ecuador
Lirios	Ramo 10s	Oriental Type	\$20.00	\$20.00	Países Bajos
Lirios	Ramo 10s	Oriental Type	\$20.00	\$22.00	Costa Rica
Lirios	Ramo 10s	Oriental Type	\$25.00	\$25.00	California
Lirios	Ramo 10s	Oriental Type	\$22.50	\$25.00	Canadá
Lirios	Ramo	Oriental Type	\$22.50	\$25.00	Canadá
Lirios	Ramo 10s	Oriental Type	\$18.50	\$18.50	California
Lirios	Ramo 10s	Oriental Type	\$17.50	\$17.50	Costa Rica
Lirios	Ramo 10s	Oriental Type	\$20.00	\$20.00	Ecuador
Lirios	Ramo 10s	Oriental Type	\$20.00	\$20.00	Países Bajos
Lirios	Ramo 10s	Oriental Type	\$20.00	\$22.00	Costa Rica
Lirios	Ramo 10s	Oriental Type	\$25.00	\$25.00	California
Lirios	Ramo 10s	Oriental Type	\$22.50	\$25.00	Canadá
Lirios	Ramo 10s	Oriental Type	\$25.00	\$25.00	California
Rosa, Garden Hybrids	Ramo 12s		\$30.00	\$30.00	Ecuador
Rosa, Garden Hybrids	Vástago		\$2.35	\$3.95	California
Rosa, Garden Hybrids	Vástago		\$2.35	\$3.95	Ecuador
Rosa, Hybrid Tea	Vástago	Assorted Colors	\$1.00	\$1.00	Colombia
Rosa, Hybrid Tea	Vástago	Assorted Colors	\$0.90	\$0.90	Colombia
Rosa, Hybrid Tea	Vástago	Assorted Colors	\$0.85	\$0.85	Colombia
Rosa, Hybrid Tea	Vástago	Assorted Colors	\$0.75	\$0.75	Colombia
Rosa, Hybrid Tea	Vástago	Assorted Colors	\$0.55	\$0.55	Colombia
Rosa, Hybrid Tea	Vástago	Assorted Colors	\$1.30	\$1.40	Ecuador
Rosa, Hybrid Tea	Vástago	Assorted Colors	\$1.30	\$1.40	Ecuador
Rosa, Hybrid Tea	Vástago	Assorted Colors	\$1.00	\$1.30	Ecuador
Rosa, Hybrid Tea	Vástago	Assorted Colors	\$0.85	\$0.95	Ecuador
Rosa, Hybrid Tea	Vástago	Assorted Colors	\$0.70	\$0.70	Etiopia
Rosa, Hybrid Tea	Vástago	Assorted Colors	\$0.50	\$0.50	Etiopia
Rosa, Spray Type	Ramo 10s	Assorted Colors	\$10.00	\$10.00	Colombia
Rosa, Spray Type	Ramo 10s	Assorted Colors	\$12.50	\$13.00	Ecuador
Rosa, Spray Type	Ramo 10s	White Varieties	\$14.00	\$15.00	Ecuador

Fuente: Realizado con datos del Departamento de Agricultura de los Estados Unidos –USDA–

