



GOBIERNO DE LA REPÚBLICA DE
GUATEMALA

MINISTERIO DE AGRICULTURA
GANADERÍA Y ALIMENTACIÓN

Dirección de Planeamiento

Comportamiento de precios

Principales productos
agropecuarios

Año **2017**

Semana:

Del 09 al 15

De junio



5ª. Av. 8-06 zona 9



2334-1048 / 2360-4425 y 28



www.maga.gov.gt



diplan@maga.gov.gt

Resumen de precios nacionales

Tabla 1. Productos que presentaron variaciones significativas en los precios al mayorista.

(Semana del 09 al 15 de junio del 2017)

Producto	Precios de la semana actual (quetzales)		Precio promedio semanal (quetzales)		Diferencia (Q) semana actual - anterior	Situación de la oferta	Causas que influyeron en la variación del precio
	Mín.	Máx.	Anterior	Actual			
*Maíz blanco, de primera (quintal)	120.00	120.00	115.00	120.00	5.00	Decreciente	Según mayoristas, el abastecimiento de grano almacenado de las áreas productoras del norte del país se ha reducido, y la oferta de maíz de origen mexicano ha aumentado (el cual está ingresando a mayor precio). Los precios actuales son los más bajos registrados en el mes de junio de los últimos 5 años.
*Frijol negro, de primera (quintal)	425.33	431.00	415.00	425.33	10.33	Decreciente	La disminución de la oferta obedece a la estacionalidad del cultivo. El abastecimiento al mercado proviene del flujo de las reservas almacenadas en el departamento de Petén y otros departamentos del oriente, y al ingreso de frijol de origen mexicano.
Chile Pimiento, mediano, de primera (caja de 100 - 150 unidades)	100.00	102.50	64.17	100.83	36.66	Decreciente	Disminución de oferta por aumento de demanda externa, y porque el abastecimiento proveniente de áreas productoras de los departamentos de Baja Verapaz, Jutiapa y Jalapa se ha reducido.
Güisquil mediano, de primera (ciento)	125.00	125.00	88.33	125.00	36.67	Decreciente	Según mayoristas, el poco abastecimiento se debe a que las áreas productoras de los municipios de Cobán (Alta Verapaz) y Palencia (Guatemala) han disminuido su producción.
Papa Loman, lavada, grande, de primera (quintal)	180.00	200.00	176.67	193.33	16.66	Decreciente	Según mayoristas, la reducción del abastecimiento se debe a la disminución de producción de las áreas productoras de los departamentos de San Marcos, Sololá, Guatemala (Palencia), Quetzaltenango y Alta Verapaz (Cobán). Además a este factor se agrega a que no hay oferta de papa ICTA (Larga) que se cosecha en el departamento de Huehuetenango.
Coliflor mediana, de primera Bolsa (12 unidades)	42.50	42.50	57.50	42.50	-15.00	Creciente	Según mayoristas, el aumento de oferta se debe a la disminución de demanda externa. El abastecimiento se ha mantenido a pesar de la reducción de cosecha de las áreas productoras de los departamentos de Chimaltenango, Quetzaltenango, Sololá y Sacatepéquez que han sido afectados por la caída de granizo; y porque está ingresando producto del municipio de Cobán (Alta Verapaz).
Piña mediana, de primera (ciento)	400.00	400.00	375.00	400.00	25.00	Decreciente	Disminución de oferta proveniente de las áreas productoras de los departamentos de Guatemala (Villa Canales) y Santa Rosa.
Limón criollo, mediano, de primera (millar)	183.33	200.00	150.00	183.33	33.33	Decreciente	Según mayoristas, el abastecimiento de las zonas productoras de oriente y norte del país se redujo. El precio actual en relación a los precios del mes de junio de los últimos 5 años es normal.
Naranja Valencia, mediana, de primera (ciento)	62.50	70.00	47.50	62.50	15.00	Decreciente	Según mayoristas, el abastecimiento de las zonas productoras de Honduras (el mayor proveedor) disminuyó. El precio actual en relación a los precios de los meses de junio de los últimos 5 años está dentro del rango normal.

*Aunque no presentan variación significativa, se incluyen por su importancia en la seguridad alimentaria de la población guatemalteca

ALZA	BAJA	ESTABLE
------	------	---------

Resumen de precios internacionales

El comportamiento de precios futuros de los principales productos agrícolas, durante esta semana, se describe a continuación:

MAÍZ: Durante la semana el comportamiento fue mixto con tendencia alcista.

- La baja: debido a pronóstico de lluvias en importantes zonas productoras de los Estados Unidos.
- El alza: pronósticos de lluvias más medidos con respecto a los de inicio de la semana lo cual brindó soporte al mercado y limitó las pérdidas.

Según la AFP, “El 67% de los cultivos de maíz están en condiciones buenas o excelente, según el departamento de Agricultura”. Expertos de la firma de corretaje Allendale, dijeron: “Esto está por debajo del promedio de 71% de los últimos cinco años pero está ajustado al 67% esperado por el promedio de los analistas del mercado”.

SOYA: Durante la semana el comportamiento fue mixto con tendencia al alza.

- La baja: debido a toma de ganancias, mejoras en el clima, baja en el precio del petróleo que contagió al grano
- El alza: debido al clima adverso en EUA, compra de fondos, la apreciación del real brasileño, además del aumento en la molienda de soja estadounidense.

Según Agrofy, “A partir de los rumores de que China estaría aumentando los controles de importaciones de soja modificadas genéticamente surgen preocupaciones por las exportaciones de soja de Estados Unidos que se podrían ver afectadas”.

TRIGO: Durante la semana el comportamiento fue bajista.

- La baja: debido a toma de ganancias, presión por las condiciones húmedas, además del calificativo de bueno a excelente para el grano. Mayor volumen de cosecha para Oklahoma y Kansas, y contagio en el precio del petróleo.
- El alza: debido a la preocupación de posible sequía en Ucrania, Europa, China y EUA, y que el trigo de primavera en las llanuras de EUA, registrara una pésima calidad.

Según Sudecercereales, Phin Ziebell, economista agrícola del National Australia Bank, dijo: “Preocupación por la sequía en la cosecha de trigo de primavera, pero las lluvias están aliviando algunos de estos problemas”.

CAFÉ: El comportamiento durante la semana fue alcista.

- La baja: debido a mayores ventas de inversionistas, la caída del crudo y la debilidad del real ante la situación política en Brasil.
- El alza: debido al contagio de los precios de la variedad del robusta.

Según Reuters, el director en Estados Unidos de la exportadora Comexim, Rodrigo Costa, estimó que: “Brasil, el mayor productor y exportador global de café, exportaría unos 32 millones de sacos de 60 kilos en la temporada 2017/18 (julio/junio), una baja frente a la campaña previa”.

AZÚCAR: Durante la semana el comportamiento bajista.

- La baja: debido a que Brasil tuvo una producción de azúcar mayor de la esperada, aunado a esto la industria azucarera estima la apertura de un panel en contra de China, por la salvaguardia que este país quiere imponer.

Según Portalcaña, presidente de Unica, Elisabeth Farina dijo: “Es un número significativo”. Refiriéndose a que teme un efecto aún más largo que los tres años previstos inicialmente. Según ella, el recargo podría ser renovado como para durar al menos diez años.



Contenido

Precios Nacionales.....	2
<i>Granos básicos</i>	2
<i>Vegetales</i>	4
<i>Frutas</i>	7
<i>Pecuarios</i>	10
<i>Hidrobiológicos</i>	12
<i>Flores</i>	13
<i>Abarrotes</i>	13
Precios internacionales	15
<i>Maíz</i>	15
<i>Soya</i>	16
<i>Arroz</i>	18
<i>Trigo</i>	19
<i>Café</i>	20
<i>Azúcar</i>	22
<i>Cacao</i>	24
Precios pagados de las principales hortalizas y frutas de exportación de Guatemala en los diferentes mercados internacionales y origen de las compras	26
Precios pagados de las principales ornamentales de exportación de Guatemala en los diferentes mercados internacionales y origen de las compras.....	35
Metodología.....	37

Precios Nacionales

Granos básicos

Cuadro 1. Precio promedio semanal

Maíz blanco (quintal)	Precio promedio (Quetzales)		Variación	
	Anterior	Actual	Absoluta (Q)	Relativa (%)
	115.00	120.00	5.00	4.35%
	Precio en relación con la semana anterior: Al alza.			
	Situación de la oferta: Decreciente.			
	Causas: Según mayoristas, el abastecimiento de grano almacenado de las áreas productoras del norte del país se ha reducido, y la oferta de maíz de origen mexicano ha aumentado (el cual está ingresando a mayor precio). Los precios actuales son los más bajos registrados en el mes de junio de los últimos 5 años.			
	Tendencia para la próxima semana: Se espera un abastecimiento normal y precio estable.			
Frijol negro (quintal)	Anterior	Actual	Absoluta (Q)	Relativa (%)
	415.00	425.33	10.33	2.49%
	Precio en relación con la semana anterior: Al alza.			
	Situación de la oferta: Decreciente.			
	Causas: Según mayoristas, la disminución de la oferta obedece a la estacionalidad del cultivo. El abastecimiento al mercado proviene del flujo de las reservas almacenadas en el departamento de Petén y otros departamentos del oriente, y al ingreso de frijol de origen mexicano. Los precios actuales son los más altos registrados en el mes de junio de los últimos 5 años.			
	Tendencia para la próxima semana: que los precios sigan al alza.			
Frijol rojo, de primera (quintal)	Anterior	Actual	Absoluta (Q)	Relativa (%)
	525.00	525.00	0.00	0.00%
	Precio en relación con la semana anterior: Estable.			
	Situación de la oferta: Normal.			
	Causas: El abastecimiento es normal de grano almacenado en el departamento de Petén y en zonas productoras de la región oriental. Además, por el momento no existe demanda externa.			
	Tendencia para la próxima semana: Se espera continúe el abastecimiento normal y precio estable.			
Arroz oro (quintal)	Anterior	Actual	Absoluta (Q)	Relativa (%)
	300.00	300.00	0.00	0.00%
	Precio en relación con la semana anterior: Estable.			
	Situación de la oferta: Normal.			
	Causas: Abastecimiento normal de grano almacenado e importado. El precio actual está dentro del rango de los registros en los meses de junio de los últimos 5 años.			
	Tendencia para la próxima semana: Se espera abastecimiento normal y precio estable.			

...continuación

Cuadro 1. Precio promedio semanal


Sorgo (quintal)	Anterior	Actual	Absoluta (Q)	Relativa (%)
	160.00	165.00	5.00	3.13%
	Precio en relación con la semana anterior: Al alza.			
	Situación de la oferta: Decreciente			
	Causas: Según mayoristas, la disminución de la oferta se debe a la reducción de los inventarios almacenados y a la estacionalidad del cultivo. Los precios actuales son los más altos registrados en el mes de junio de los últimos 5 años.			
	Tendencia para la próxima semana: Se espera disminución de oferta y precio al alza.			





Tabla 1. Precios diarios, pagados al mayorista

Producto	Medida	Precios diarios (quetzales)			Promedio semanal (quetzales)	
		9	12	14	09 al 15 jun	02 al 08 jun
Arroz oro, de primera	Quintal	300.00	300.00	300.00	300.00	300.00
Arroz oro, de segunda	Quintal	285.00	285.00	285.00	285.00	285.00
Frijol blanco, de primera	Quintal	700.00	735.00	735.00	723.33	750.00
Frijol blanco, de segunda	Quintal	SO	SO	SO	-	-
Frijol negro, de primera	Quintal	415.00	430.00	431.00	425.33	415.00
Frijol negro, de primera, origen mexicano	Quintal	400.00	400.00	405.00	401.67	400.00
Frijol negro, de segunda	Quintal	395.00	395.00	395.00	395.00	395.00
Frijol rojo, de primera	Quintal	525.00	525.00	525.00	525.00	525.00
Frijol rojo, de segunda	Quintal	450.00	450.00	450.00	450.00	450.00
Maíz amarillo, de primera	Quintal	125.00	130.00	130.00	128.33	122.50
Maíz amarillo, de segunda	Quintal	SO	SO	SO	-	-
Maíz blanco, de primera	Quintal	120.00	120.00	120.00	120.00	115.00
Maíz blanco, de primera, origen mexicano	Quintal	120.00	120.00	120.00	120.00	110.00
Maíz blanco, de segunda	Quintal	107.50	110.00	110.00	109.17	102.50
Sorgo blanco, de primera	Quintal	165.00	165.00	165.00	165.00	160.00

Fuente: Investigación primaria de la Dirección de Planeamiento del Ministerio de Agricultura, Ganadería y Alimentación.
SO= Sin oferta. ND: No Disponible (asuetos por día del trabajo)

Vegetales

Cuadro 1. Precio promedio semanal

Tomate de cocina, mediano, de primera (caja de 45 a 50 lb)	Precio promedio (Quetzales)		Variación	
	Anterior	Actual	Absoluta (Q)	Relativa (%)
	94.83	107.83	13.00	13.71%
	Precio en relación con la semana anterior: Al alza			
	Situación de la oferta: Decreciente			
	Causas: Reducción de oferta. Las áreas productoras de los departamentos de Jutiapa y Baja Verapaz han disminuido su producción. Además, al mercado continúa ingresando producto de tierra fría, el cual se cotiza a un precio más alto, proveniente de San José Pínula (Guatemala), Chimaltenango, Jalapa y Cobán (Alta Verapaz).			
	Tendencia para la próxima semana: Se espera disminución de oferta y precios al alza			
Chile pimiento, mediano, de primera (caja de 100 a 150 unidades)	Anterior	Actual	Absoluta (Q)	Relativa (%)
	64.17	100.83	36.66	57.13%
	Precio en relación con la semana anterior: Al alza			
	Situación de la oferta: Decreciente			
	Causas: Disminución de oferta por aumento de demanda externa, y porque algunas áreas productoras de los departamentos de Baja Verapaz, Jutiapa y Jalapa han reducido su producción.			
	Tendencia para la próxima semana: Se espera disminución de oferta y precios al alza.			
Cebolla seca, blanca, mediana, nacional (Quintal)	Anterior	Actual	Absoluta (Q)	Relativa (%)
	200.00	200.00	0.00	0.00%
	Precio en relación con la semana anterior: Estable			
	Situación de la oferta: Normal			
	Causas: Abastecimiento normal. Según mayoristas, el mercado está siendo abastecido con cebolla seca de origen mexicano. En el mercado se cotiza cebolla nacional que por su humedad, se clasifica de segunda, a un precio de Q140.00/qq.			
	Tendencia para la próxima semana: Se espera la continuidad del abastecimiento y precios estables			
Papa Loman lavada, grande, de primera (quintal)	Anterior	Actual	Absoluta (Q)	Relativa (%)
	176.67	193.33	16.66	9.43%
	Precio en relación con la semana anterior: Al alza			
	Situación de la oferta: Decreciente			
	Causas: Según mayoristas, la reducción del abastecimiento se debe a la disminución de producción de las áreas productoras de los departamentos de San Marcos, Sololá, Guatemala (Palencia), Quetzaltenango y Alta Verapaz (Cobán). Además a este factor se agrega a que no hay oferta de papa ICTA (Larga) que se cosecha en el departamento de Huehuetenango.			
	Tendencia para la próxima semana: Se espera ingreso de producto normal y precios estables.			

Fuente: Investigación primaria de la Dirección de Planeamiento del Ministerio de Agricultura, Ganadería y Alimentación.

...continuación

Cuadro 1. Precio promedio semanal

Güisquil mediano (ciento)	Precio promedio (Quetzales)		Variación	
	Anterior	Actual	Absoluta (Q)	Relativa (%)
	88.33	125.00	36.67	41.51%
	Precio en relación con la semana anterior: Al alza			
	Situación de la oferta: Decreciente			
	Causas: Según mayoristas, el poco abastecimiento se debe a que las áreas productoras de los municipios de Cobán (Alta Verapaz) y Palencia (Guatemala) han disminuido su producción.			
	Tendencia para la próxima semana: Se espera disminución de oferta y precios al alza.			
Repollo blanco, mediano, de primera (red de 12-15 unidades)	Anterior	Actual	Absoluta (Q)	Relativa (%)
	30.83	42.50	11.67	37.85%
	Precio en relación con la semana anterior: Al alza			
	Situación de la oferta: Decreciente			
	Causas: Según mayoristas, la disminución de oferta se debe al aumento de demanda externa, y porque la cosecha se redujo por los efectos naturales (granizo) que afectaron algunas áreas productoras de los departamentos de Sololá y Quetzaltenango.			
	Tendencia para la próxima semana: Se espera aumento de oferta y precios a la baja.			
	Coliflor mediana, de primera (red de 12-15 unidades)	Anterior	Actual	Absoluta (Q)
57.50		42.50	-15.00	-26.09%
Precio en relación con la semana anterior: A la baja				
	Situación de la oferta: Creciente			
	Causas: Según mayoristas, el aumento de oferta se debe a la disminución de demanda externa. El abastecimiento se ha mantenido a pesar de la reducción de cosecha de las áreas productoras de los departamentos de Chimaltenango, Quetzaltenango, Sololá y Sacatepéquez que han sido afectados por la caída de granizo; y porque está ingresando producto del municipio de Cobán (Alta Verapaz).			
	Tendencia para la próxima semana: Se espera aumento de oferta y precios a la baja.			
	Pepino mediano de primera (Costal 60 - 70 unidades)	Anterior	Actual	Absoluta (Q)
27.50		30.83	3.33	12.11%
Precio en relación con la semana anterior: Al alza				
	Situación de la oferta: Decreciente			
	Causas: Según mayoristas, la oferta se redujo por aumento de demanda externa. Las áreas productoras de los departamentos de Jalapa, Jutiapa, Baja Verapaz y Guatemala están abasteciendo el mercado. El precio actual en relación a los precios de los meses de junio en los últimos 5 años es bajo.			
	Tendencia para la próxima semana: Se espera aumento de oferta y precios a la baja.			

Fuente: Investigación primaria de la Dirección de Planeamiento del Ministerio de Agricultura, Ganadería y Alimentación.


Tabla 1. Precios diarios, pagados al mayorista

Producto	Medida	Precios Diarios al Mayorista Expresado en Quetzales			Promedio	
		9	12	14	09 al 15 jun	02 al 08 jun
Ajo blanco, mediano, de segunda	Mazo (20 trenzas)	45.00	45.00	45.00	45.00	45.00
Apio mediano, de primera	Docena	12.00	12.00	12.00	12.00	11.00
Arveja china, revuelta, de primera	Costal (40 lb)	80.00	80.00	80.00	80.00	80.00
Arveja dulce, con vaina, de primera	Costal (40 lb)	120.00	120.00	120.00	120.00	120.00
Brócoli mediano, de primera	Bolsa (2 docenas)	70.00	50.00	60.00	60.00	63.33
Cebolla con tallo, blanca, mediana, de primera	Manojo (50 unidades)	32.50	32.50	32.50	32.50	32.50
Cebolla seca, amarilla, mediana, de primera	Quintal	SO	200.00	200.00	200.00	-
Cebolla seca, blanca, mediana, de primera	Quintal	SO	SO	SO	-	180.00
Cebolla seca, blanca, mediana, de primera, importada	Quintal	200.00	200.00	200.00	200.00	200.00
Cebolla seca, blanca, mediana, de segunda	Quintal	160.00	160.00	140.00	153.33	151.67
Cebolla seca, blanca, mediana, de segunda, importada	Quintal	160.00	160.00	160.00	160.00	160.00
Cebolla seca, morada, mediana, de primera	Quintal	200.00	200.00	200.00	200.00	200.00
Chile Jalapeño, grande, de primera	Costal (35 - 40 lb)	110.00	110.00	110.00	110.00	110.00
Chile Jalapeño, mediano, de primera	Costal (35 - 40 lb)	80.00	80.00	80.00	80.00	80.00
Chile Pimiento, grande, de primera	Caja (70 - 80 unidades)	122.50	122.50	127.50	124.17	89.17
Chile Pimiento, mediano, de primera	Caja (100 - 150 unidades)	100.00	100.00	102.50	100.83	64.17
Cilantro de primera	Red (100 manojos)	300.00	300.00	300.00	300.00	286.67
Coliflor mediana, de primera	Bolsa (12 unidades)	42.50	42.50	42.50	42.50	57.50
Ejote Chino	Costal (40 lb)	60.00	60.00	60.00	60.00	60.00
Ejote criollo, de primera	Costal (40 lb)	65.00	65.00	65.00	65.00	65.00
Ejote francés, de primera	Costal (40 lb)	60.00	60.00	60.00	60.00	60.00
Güicoy sazón, mediano, de primera	Red 15 a 18 unidades	100.00	100.00	100.00	100.00	87.50
Güisquil mediano, de primera	Ciento	125.00	125.00	125.00	125.00	88.33
Hierba buena, de primera	Red (100 manojos)	250.00	250.00	250.00	250.00	233.33
Lechuga repollada, mediana, de primera	Caja (24 - 26 unidades)	35.00	35.00	35.00	35.00	31.67
Loroco de primera	Quintal	1,200.00	1,200.00	1,200.00	1,200.00	1,400.00
Papa larga, lavada, grande, de primera	Quintal	SO	SO	SO	-	162.50
Papa Loman, lavada, grande, de primera	Quintal	180.00	200.00	200.00	193.33	176.67
Papa Loman, lavada, mediana, de primera	Quintal	150.00	160.00	160.00	156.67	145.00
Papa Loman, lavada, pequeña, de primera	Quintal	90.00	100.00	100.00	96.67	91.67
Papa redonda, lavada, grande, de primera	Quintal	170.00	160.00	160.00	163.33	158.33
Papa redonda, sin lavar, grande, de primera	Quintal	150.00	140.00	140.00	143.33	138.33
Pepino mediano, de primera	Costal (60 - 70 unidades)	27.50	32.50	32.50	30.83	27.50
Rábano mediano, de primera	Caja (200 - 250 unidades)	42.50	42.50	42.50	42.50	40.83
Repollo blanco, mediano	Red (12 - 15 unidades)	32.50	47.50	47.50	42.50	30.83
Tomate de cocina, grande, de primera	Caja (45 - 50 lb)	142.50	105.00	127.50	125.00	117.50
Tomate de cocina, mediano, de primera	Caja (45 - 50 lb)	122.50	93.50	107.50	107.83	94.83
Tomate Manzano, mediano, de primera	Caja (140 - 170 unidades)	SO	150.00	150.00	150.00	-
Yuca entera, mediana, de primera	Red (75 - 80 unidades)	100.00	100.00	100.00	100.00	100.00
Zanahoria mediana, de primera	Bolsa (5 - 6 docenas)	32.50	32.50	32.50	32.50	30.83
Zanahoria mediana, de primera, sin hojas	Bolsa (7 - 10 docenas)	47.50	47.50	47.50	47.50	45.00
Remolacha, mediana, de primera	Red (4 - 5 docenas)	22.50	22.50	27.50	24.17	21.67

Fuente: Investigación primaria de la Dirección de Planeamiento del Ministerio de Agricultura, Ganadería y Alimentación.

Frutas

Cuadro 1. Precio promedio semanal

	Precio promedio (Quetzales)		Variación	
	Anterior	Actual	Absoluta (Q)	Relativa (%)
Aguacate criollo, grande (red de 90 a 100 unidades)	190.00	196.67	6.67	3.51%
	Precio en relación con la semana anterior: Al alza			
	Situación de la oferta: Decreciente			
	Causas: Según mayoristas, la oferta disminuyó debido a que las áreas productoras de los departamentos de Quiché, Sacatepéquez y Chimaltenango han disminuido su producción.			
	Tendencia para la próxima semana: Se espera disminución en el abastecimiento y alza en el precio.			
Banano maduro, criollo, mediano (quintal)	100.00	100.00	0.00	0.00%
	Precio en relación con la semana anterior: Estable			
	Situación de la oferta: Normal			
	Causas: Abastecimiento normal proveniente de las zonas productoras de oriente y costa sur del país.			
	Tendencia para la próxima semana: Se espera abastecimiento normal y estabilidad en el precio.			
Limón criollo, mediano, de primera (millar)	150.00	183.33	33.33	22.22%
	Precio en relación con la semana anterior: Al alza			
	Situación de la oferta: Decreciente			
	Causas: Según mayoristas, el abastecimiento de las zonas productoras de oriente y norte del país se redujo. El precio actual en relación a los precios del mes de junio de los últimos 5 años es normal.			
	Tendencia para la próxima semana: Se espera aumento de oferta y baja en el precio.			
Naranja Valencia mediana, de primera (ciento)	47.50	62.50	15.00	31.58%
	Precio en relación con la semana anterior: Al alza			
	Situación de la oferta: Decreciente			
	Causas: Según mayoristas, el abastecimiento de las zonas productoras de Honduras (el mayor proveedor) disminuyó. El precio actual en relación a los precios de los meses de junio de los últimos 5 años está dentro del rango normal.			
	Tendencia para la próxima semana: Se espera disminución de oferta y alza en el precio.			

Fuente: Investigación primaria de la Dirección de Planeamiento, del Ministerio de Agricultura, Ganadería y Alimentación.

...continuación

Cuadro1. Precio promedio semanal

Papaya Tainung, mediana de primera (caja de 40 lb = 12 - 13 unidades)	Precio promedio (Quetzales)		Variación	
	Anterior	Actual	Absoluta (Q)	Relativa (%)
	63.33	65.00	1.67	2.64%
	Precio en relación con la semana anterior: Al alza			
	Situación de la oferta: Decreciente			
	Causas: Según mayoristas, el abastecimiento de las zonas productoras del norte (el mayor productor), costa sur y oriente del país, disminuyó. El precio actual en relación a los precios del mes de junio de los últimos 5 años es bajo.			
	Tendencia para la próxima semana: Se espera menos oferta y alza en el precio.			
Piña mediana, de primera (cientos)	Anterior	Actual	Absoluta (Q)	Relativa (%)
	375.00	400.00	25.00	6.67%
	Precio en relación con la semana anterior: Al alza			
	Situación de la oferta: Decreciente			
	Causas: Disminución de oferta proveniente de las áreas productoras de los departamentos de Guatemala (Villa Canales) y Santa Rosa.			
	Tendencia para la próxima semana: Se espera incremento de oferta y precio al alza			
Plátano maduro, mediano, de primera (cientos)	Anterior	Actual	Absoluta (Q)	Relativa (%)
	76.67	75.00	-1.67	-2.18%
	Precio en relación con la semana anterior: A la baja			
	Situación de la oferta: Creciente			
	Causas: Aumento de oferta. Según mayoristas la leve diferencia en el precio al alza se debe a la fluctuación que se da en la comercialización; el abastecimiento es proveniente de las zonas productoras de la costa sur, sur occidente y norte del país.			
	Tendencia para la próxima semana: Se espera menos oferta y alza en el precio.			
Sandía redonda, mediana (cientos)	Anterior	Actual	Absoluta (Q)	Relativa (%)
	650.00	650.00	0.00	0.00%
	Precio en relación con la semana anterior: Estable			
	Situación de la oferta: Normal			
	Causas: Abastecimiento normal proveniente de las áreas productoras del norte y de producto de origen hondureño. Cabe indicar que se ha reducido el ingreso de producto de oriente y costa sur, a consecuencia de la lluvia.			
	Tendencia para la próxima semana: Se espera disminución de oferta y alza en el precio			

Fuente: Investigación primaria de la Dirección de Planeamiento del Ministerio de Agricultura, Ganadería y Alimentación.

Tabla 1. Precios diarios, pagados al mayorista

Producto	Medida	Precios Diarios al Mayorista Expresado en Quetzales			Promedio	
		9	12	14	09 al 15 jun	02 al 08 jun
Aguacate Booth, grande, de primera	Ciento	220.00	212.50	212.50	215.00	212.50
Aguacate criollo, grande, de primera	Ciento	190.00	200.00	200.00	196.67	190.00
Aguacate Hass, mediano, de primera, importado	Caja (35 - 40 unidades)	SO	110.00	110.00	110.00	111.67
Banano de exportación, mediano, de primera	Caja (100 - 105 unidades)	45.00	45.00	45.00	45.00	45.00
Coco verde, mediano, de primera	Ciento	245.00	245.00	245.00	245.00	245.00
Durazno blanco, mediano, de primera	Ciento	SO	SO	SO	-	-
Fresa mediana, de primera	Caja (35 - 40 lb)	100.00	100.00	100.00	100.00	116.67
Jocote de Corona, grande, de primera	Ciento	SO	SO	SO	-	-
Jocote de Corona, mediano, de primera	Ciento	SO	SO	SO	-	-
Limón criollo, mediano, de primera	Millar	150.00	200.00	200.00	183.33	150.00
Limón Persa, mediano, de primera	Millar	300.00	250.00	250.00	266.67	266.67
Mandarina criolla, mediana, de primera	Ciento	SO	SO	SO	-	-
Mandarina mexicana, mediana, de primera	Caja (250 unidades)	SO	SO	SO	-	-
Mango pashte, mediano, de primera	Ciento	80.00	80.00	100.00	86.67	80.00
Mango Tommy Atkins, mediano, de primera	Ciento	75.00	75.00	70.00	73.33	75.00
Manzana Ana, mediana, de primera	Quintal	225.00	225.00	250.00	233.33	225.00
Manzana del Prado, mediana, de primera	Quintal	-	200.00	200.00	200.00	203.33
Manzana Estrella, mediana, de primera	Quintal	SO	SO	SO	-	-
Manzana Jonathan, mediana, de primera	Quintal	SO	SO	SO	-	-
Manzana Juárez, mediana, de primera	Quintal	SO	SO	SO	-	-
Manzana Red Delicious, mediana, de primera	Quintal	SO	SO	SO	-	-
Manzana Winter, mediana, de primera	Quintal	195.00	195.00	200.00	196.67	195.00
Melocotón mediano, de primera	Ciento	SO	SO	SO	-	-
Melón Cantaloupe, mediano, de primera	Ciento	400.00	500.00	500.00	466.67	400.00
Mora mediana, de primera	Caja (34 - 38 lb)	80.00	80.00	80.00	80.00	83.33
Naranja Piña (Azucarona), mediana, de primera	Ciento	SO	SO	SO	-	-
Naranja Valencia, mediana, de primera	Ciento	47.50	70.00	70.00	62.50	47.50
Papaya criolla, mediana, de primera	Ciento	650.00	650.00	650.00	650.00	650.00
Papaya Tainung, mediana, de primera	Caja (12 - 13 unidades)	65.00	65.00	65.00	65.00	63.33
Piña mediana, de primera	Ciento	400.00	400.00	400.00	400.00	375.00
Pitahaya mediana, de primera	Ciento	SO	SO	250.00	250.00	-
Rambután mediano, de primera	Ciento	42.50	42.50	42.50	42.50	45.00
Uva roja, importada, de primera	Caja (22 lb)	245.00	220.00	220.00	228.33	245.00
Zapote mediano, de primera	Ciento	170.00	170.00	170.00	170.00	170.00
Aguacate Hass, mediano	Ciento	200.00	200.00	200.00	200.00	200.00
Banano criollo, mediano, de primera	Quintal	100.00	100.00	100.00	100.00	100.00
Plátano grande, de primera	Ciento	110.00	110.00	110.00	110.00	110.00
Plátano mediano, de primera	Ciento	75.00	75.00	75.00	75.00	76.67
Sandía redonda, mediana, de primera	Ciento	650.00	650.00	650.00	650.00	650.00

Fuente: Investigación primaria de la Dirección de Planeamiento, del Ministerio de Agricultura, Ganadería y Alimentación.
SO= Sin oferta. ND:

Pecuarios


Cuadro 1. Precio promedio semanal

Bovino en canal (Libra)	Precio promedio (Quetzales)		Variación	
	Anterior	Actual	Absoluta (Q)	Relativa (%)
	14.50	14.50	0.00	0.00%
	Precio en relación con la semana anterior: Estable.			
	Situación de la oferta: Normal.			
	Causas: Abastecimiento normal de carne de primera calidad (de novillo estabulado). Los precios de cortes de carne se mantienen entre Q.24.00 a Q.37.00 por libra, según el tipo de corte.			
	Tendencia para la próxima semana: Se espera abastecimiento normal, y precio estable.			
Huevo blanco, mediano (Caja de 360 unidades)	Anterior	Actual	Absoluta (Q)	Relativa (%)
	250.00	250.00	0.00	0.00%
	Precio en relación con la semana anterior: Estable.			
	Situación de la oferta: Normal.			
	Causas: Abastecimiento normal. Es importante señalar, que el huevo nacional está siendo distribuido en cartón de color verde, mientras que el huevo de otro origen sigue con el mismo color de cartón. El huevo rosado ya no está siendo comercializado dentro del mercado, por no ser de consumo preferencial de los compradores.			
	Tendencia para la próxima semana: Abastecimiento normal y precio estable.			
Pollo entero, sin menudos, al consumidor (libra)	Anterior	Actual	Absoluta (Q)	Relativa (%)
	11.00	11.00	0.00	0.00%
	Precio en relación con la semana anterior: Estable.			
	Situación de la oferta: Normal.			
	Causas: El mercado está abastecido normalmente por las empresas productoras nacionales. Además existe un continuo flujo de pollo importado, que en esta semana sufrió un alza en el precio por caja de Q.15.00 y para el consumidor final de Q.0.50 por libra.			
	Tendencia para la próxima semana: Se espera continuar con el abastecimiento normal, y precio estable.			

Fuente: Investigación primaria de la Dirección de Planeamiento del Ministerio de Agricultura, Ganadería y Alimentación.

...continuación

Cuadro 1. Precio promedio semanal

Porcino en canal (libra)	Anterior	Actual	Absoluta (Q)	Relativa (%)
	13.50	13.50	0.00	0.00%
	Precio en relación con la semana anterior: Estable.			
	Situación de la oferta: Normal.			
	Causas: Existe un abastecimiento normal por una mayor participación de empresas procesadoras, que han incursionando en el mercado La Terminal.			
	Tendencia para la próxima semana: Se espera un abastecimiento normal y precio estable.			

Fuente: Investigación primaria de la Dirección de Planeamiento del Ministerio de Agricultura, Ganadería y Alimentación.

Tabla 1. Precios diarios, pagados al mayorista

Producto	Medida	Precios diarios (quetzales)		Promedio (quetzales)	
		13	15	09 al 15 jun	02 al 08 jun
Bovino en canal, de primera	Libra	14.50	14.50	14.50	14.50
Crema pura	Litro	28.00	28.00	28.00	28.00
Cuadril y Pierna de pollo, de primera	Libra	8.00	8.00	8.00	8.00
Huevo blanco, extra	Caja (360 unidades)	300.00	300.00	300.00	300.00
Huevo blanco, grande	Caja (360 unidades)	290.00	290.00	290.00	290.00
Huevo blanco, mediano	Caja (360 unidades)	250.00	250.00	250.00	250.00
Huevo blanco, pequeño	Caja (360 unidades)	220.00	220.00	220.00	220.00
Huevo rosado, grande	Caja (360 unidades)	SO	SO	-	-
Pechuga de pollo, con ala, de primera	Libra	15.00	15.00	15.00	15.00
Pechuga de pollo, de primera	Libra	14.00	14.00	14.00	14.00
Pollo entero, sin menudos, de primera	Libra	11.00	11.00	11.00	11.00
Pollo importado (piezas)	Caja (40 lb)	205.00	205.00	205.00	205.00
Porcino en canal	Libra	13.50	13.50	13.50	13.50
Queso fresco	Libra	22.00	22.00	22.00	22.00

Fuente: Investigación primaria de la Dirección de Planeamiento del Ministerio de Agricultura, Ganadería y Alimentación.
SO = sin oferta

Hidrobiológicos

Tabla 1. Precios diarios, pagados al mayorista

Producto	Medida	Precios diarios (quetzales)		Promedio (quetzales)	
		13	15	09 al 15 jun	02 al 08 jun
Camarón blanco, grande, con cabeza, de primera	Quintal	3,300.00	3,300.00	3,300.00	3,300.00
Camarón blanco, grande, sin cabeza, de primera (mar)	Quintal	4,000.00	4,000.00	4,000.00	4,000.00
Camarón blanco, mediano, con cabeza, de primera	Quintal	2,600.00	2,600.00	2,600.00	2,600.00
Camarón blanco, mediano, sin cabeza, de primera (mar)	Quintal	3,500.00	3,500.00	3,500.00	3,500.00
Camarón blanco, pequeño, con cabeza, de primera	Quintal	1,500.00	1,500.00	1,500.00	1,500.00
Camarón blanco, pequeño, sin cabeza, de primera (mar)	Quintal	1,800.00	1,800.00	1,800.00	1,800.00
Camarón grande, de primera (estanque)	Quintal	3,600.00	3,600.00	3,600.00	3,600.00
Camarón mediano, de primera (estanque)	Quintal	3,000.00	3,000.00	3,000.00	3,000.00
Camarón pequeño, de primera (estanque)	Quintal	1,500.00	1,500.00	1,500.00	1,500.00
Corvina entera, revuelta, de primera	Quintal	1,600.00	1,600.00	1,600.00	1,600.00
Filete de corvina, de primera	Quintal	2,600.00	2,600.00	2,600.00	2,600.00
Filete de dorado, de primera	Quintal	SO	SO	-	-
Filete de róbalo, de primera	Arroba	1,200.00	1,200.00	1,200.00	1,200.00
Filete de tiburón, de primera	Quintal	1,500.00	1,500.00	1,500.00	1,500.00
Pargo entero, revuelto, de primera	Quintal	2,000.00	2,000.00	2,000.00	2,000.00
Pargo grande, de primera	Quintal	2,300.00	2,300.00	2,300.00	2,300.00
Pargo mediano, de primera	Quintal	2,200.00	2,200.00	2,200.00	2,200.00
Pargo pequeño, de primera	Quintal	SO	SO	-	-
Róbalo entero, revuelto	Quintal	2,200.00	2,200.00	2,200.00	2,200.00
Róbalo grande, de primera	Quintal	2,500.00	2,500.00	2,500.00	2,500.00
Róbalo mediano, de primera	Quintal	2,200.00	2,200.00	2,200.00	2,200.00
Róbalo pequeño, de primera	Quintal	SO	SO	-	-
Tiburón entero, revuelto, de primera	Quintal	1,200.00	1,200.00	1,200.00	1,200.00
Tilapia grande, de primera	Quintal	1,200.00	1,200.00	1,200.00	1,200.00
Tilapia mediana, de primera	Quintal	1,100.00	1,100.00	1,100.00	1,100.00
Tilapia pequeña, de primera	Quintal	1,000.00	1,000.00	1,000.00	1,000.00

Fuente: Investigación primaria de la Dirección de Planeamiento, del Ministerio de Agricultura, Ganadería y Alimentación.
SO = sin oferta. (La calidad monitoreada).

Flores

Tabla 1. Precios diarios, pagados por el consumidor

Producto	Medida	Precios diarios (quetzales)		Promedio (quetzales)	
		13	15	09 al 15 jun	02 al 08 jun
Azucena de primera	Docena	SO	SO	-	-
Clavel de varios colores, de primera	Docena	12.50	12.50	12.50	10.00
Crisantemo Pompón, de primera	Manojo (18 - 20 unidades)	20.00	20.00	20.00	20.00
Crisantemo Standard, de primera	Docena	SO	SO	-	-
Estaticia blanca, de primera	Manojo (10 - 15 unidades)	SO	SO	-	-
Estaticia morada, de primera	Manojo (10 - 15 unidades)	SO	SO	-	-
Gerberas diferentes colores, de primera	Docena	15.00	15.00	15.00	15.00
Girasol de primera	Docena	SO	SO	-	30.00
Gladiola de primera	Docena	15.00	15.00	15.00	15.00
Lirios con envoltorio, de primera	5 varitas	47.50	42.50	45.00	47.50
Margarita de primera	Manojo (18 - 20 unidades)	10.00	10.00	10.00	10.00
Rosa (Con envoltorio), varios colores, de primera	Docena	15.00	15.00	15.00	15.00

Fuente: Investigación primaria de la Dirección de Planeamiento del Ministerio de Agricultura, Ganadería y Alimentación.
SO = sin oferta.

Abarrotes

Tabla 1. Precios diarios, pagados al mayorista

Producto	Medida	Precios diarios (quetzales)		Promedio (quetzales)	
		13	15	09 al 15 jun	02 al 08 jun
Aceite comestible Ideal	Envase (175 ml). Caja (48 unidades)	129.60	129.60	129.60	129.60
Aceite comestible Ideal	Envase (800 ml). Caja (12 unidades)	139.29	139.29	139.29	138.00
Aceite comestible La Patrona	Envase (175 ml). Caja (48 unidades)	141.60	141.60	141.60	141.60
Aceite comestible La Patrona	Envase (800 ml). Caja (12 unidades)	118.92	118.92	118.92	118.92
Avena mosh El Molino, empacada, bolsa de 400 gramos	Fardo (25 unidades)	129.75	129.75	129.75	129.75
Azúcar Estándar Caña Real	6 bolsas (2500 gramos)	94.00	95.00	94.50	93.72
Azúcar Estándar Caña Real	Bolsa (15 kg). 30 bolsas de 500 gramos	94.50	94.50	94.50	94.50
Azúcar estándar, blanca	Saco (50 kg)	285.00	285.00	285.00	285.00

Fuente: Investigación primaria de la Dirección de Planeamiento del Ministerio de Agricultura, Ganadería y Alimentación.

..... Continúa

Continúa.....

Tabla 1. Precios diarios, pagados al mayorista

Producto	Medida	Precios diarios (quetzales)		Promedio (quetzales)	
		13	15	09 al 15 jun	02 al 08 jun
Bienestarina vainilla Nutrica, bolsa de 450 gramos	Fardo (25 unidades)	149.75	149.75	149.75	149.75
Harina de maíz Maseca	Saco (50 lb)	174.95	174.95	174.95	174.95
Harina de maíz Tortimasa	Saco (50 lb)	143.95	143.95	143.95	143.95
Harina de trigo Sol, dura	Quintal	245.00	245.00	245.00	245.00
Harina de trigo Sol, suave	Quintal	221.00	220.50	220.75	219.00
Incaparina en polvo, bolsa de 450 gramos	Fardo (50 Unidades)	377.50	377.50	377.50	377.50
Incaparina liquida, caja de 200 ml	Fardo (24 unidades)	48.24	48.24	48.24	48.24
Maseca empacada de libra	Fardo (25 unidades)	87.25	87.25	87.25	87.25
Maseca empacada, 2 libras	Fardo (10 unidades)	68.80	68.80	68.80	68.80
Maseca empacada, de 5 libras	Fardo (8 unidades)	137.92	137.92	137.92	137.92

Fuente: Investigación primaria de la Dirección de Planeamiento del Ministerio de Agricultura, Ganadería y Alimentación.

Tabla 2. Precios diarios, pagados por el consumidor

Producto	Medida	Precios Diarios Expresado en quetzales		Promedio	
		13	15	09 al 15 jun	02 al 08 jun
Aceite comestible Ideal	Envase (175 ml)	5.00	5.00	5.00	4.00
Aceite comestible Ideal	Envase (800 ml)	15.00	15.00	15.00	15.00
Aceite comestible La Patrona	Envase (175 ml)	-	4.00	4.00	-
Aceite comestible La Patrona	Envase (800 ml)	11.00	11.00	11.00	11.00
Avena mosh El Molino, empacada	Bolsa (400 gramos)	7.00	7.00	7.00	7.00
Avena mosh Quaker, empacada	Bolsa (400 gramos)	9.00	9.00	9.00	9.00
Azúcar Estándar Caña Real	Bolsa (2500 gramos)	17.00	17.00	17.00	17.00
Azúcar Estándar Caña Real	Bolsa (500 gramos)	3.50	3.50	3.50	3.50
Bienestarina Nutrica	Bolsa (450 gramos)	7.00	7.00	7.00	7.00
Harina de maíz Maseca	Libra empacada	4.00	4.00	4.00	4.00
Harina de maíz Maseca, empacada	Bolsa (5 lb)	18.00	18.00	18.00	18.00
Harina de maíz, a granel	Bolsa (1 lb)	3.50	3.50	3.50	4.00
Harina Trigo suave Sol	Libra	3.50	3.50	3.50	3.00
Incaparina en polvo	Bolsa (450 gramos)	9.00	9.00	9.00	9.00
Incaparina liquida, 200 ml	Unidad	3.00	3.00	3.00	3.00
Leche entera Anchor en polvo	Bolsa (360 gramos)	27.00	27.00	27.00	28.00
Leche entera Nido en polvo	Bolsa (360 gramos)	29.00	29.00	29.00	29.00

Fuente: Investigación primaria de la Dirección de Planeamiento del Ministerio de Agricultura, Ganadería y Alimentación.

Precios internacionales

Durante esta jornada del 09 al 15 de junio, los precios futuros mostraron diversas tendencias según el producto, como se detalla a continuación.

Maíz

Durante la semana la bolsa de Chicago reportó precios futuros mixtos con tendencia alcista. Se tuvieron tres sesiones con saldos positivos, esto debido principalmente a los pronósticos climáticos para los próximos días, los cuales indican que se presentarán lluvias en importantes zonas productoras de maíz en los Estados Unidos las cuales beneficiarán el desarrollo de los cultivos, luego de que durante los últimos días las condiciones secas y altas temperaturas provocaran estrés a los mismos y pusieran en alerta a los agricultores ya que se especulaba con una posible baja en los rendimientos de la producción para el actual ciclo ya que únicamente un 67% de los cultivos han sido calificados como bueno a excelente por el USDA según su condición actual. Cabe resaltar que el pronóstico de lluvias del día lunes fue el que condicionó el comportamiento del precio durante la semana ya que durante los días posteriores los pronósticos de las lluvias fueron más mesurados lo cual brindó soporte al mercado y limitó las pérdidas. Para los próximos días el mercado centrará su atención en las condiciones climáticas que puedan presentarse para los cultivos ya que actualmente las lluvias se consideran una necesidad crítica para el desarrollo de los cultivos.

Según la AFP, “El 67% de los cultivos de maíz están en condiciones buenas o excelente, según el departamento de Agricultura”. Expertos de la firma de corretaje Allendale, dijeron: “Esto está por debajo del promedio de 71% de los últimos cinco años pero está ajustado al 67% esperado por el promedio de los analistas del mercado”.

Cuadro 1. Precios a futuro de maíz
Bolsa de futuros de Chicago (CBOT)
(Dólares por tonelada)

Fecha	9 de junio			12 de junio			13 de junio			14 de junio			15 de junio		
	Último	Valor	Cierre	Último	Valor	Cierre	Último	Valor	Cierre	Último	Valor	Cierre	Último	Valor	Cierre
jul-17	152.66	↑	151.86	148.52	↓	152.66	150.00	↑	148.52	148.42	↓	150.00	149.40	↑	148.42
sep-17	155.81	↑	154.91	151.57	↓	155.81	152.95	↑	151.57	151.57	↓	152.95	152.55	↑	151.57
dic-17	159.84	↑	158.95	155.71	↓	159.84	157.09	↑	155.71	155.70	↓	157.09	156.59	↑	155.70
mar-18	163.29	↑	162.10	159.35	↓	163.29	160.73	↑	159.35	159.34	↓	160.73	160.13	↑	159.34
may-18	165.35	↑	164.07	161.52	↓	165.35	162.99	↑	161.52	161.61	↓	162.99	162.30	↑	161.61
jul-18	167.32	↑	166.13	163.58	↓	167.32	164.96	↑	163.58	163.67	↓	164.96	164.26	↑	163.67
sep-18	163.48	↑	162.20	160.83	↓	163.48	162.40	↑	160.83	161.21	↓	162.40	161.71	↑	161.21
dic-18	164.57	↑	163.18	162.01	↓	164.57	163.29	↑	162.01	162.30	↓	163.29	162.49	↑	162.30
mar-19	167.03	↑	165.54	164.47	↓	167.03	165.75	↑	164.47	164.95	↓	165.75	165.05	↑	164.95
may-19	168.41	↑	167.02	165.94	↓	168.41	167.13	↑	165.94	166.43	↓	167.13	166.43	=	166.43

Fuente: CME Group del 09 al 15 de junio de 2017

Cierre= se refiere al precio que cerró la bolsa de valores el día anterior.

Último = se refiere al precio último establecido el día que se reporta.

Valor= se refiere al comportamiento de alza o baja en relación con el cierre anterior y el último precio registrado en la bolsa.

Cuadro 1. Precios de contado de maíz

Diversos mercados internacionales (Dólares por tonelada)

Tipo de producto / Origen	Lugar de entrega	PRECIO				PROMEDIO
		09.06.17	12.06.17	13.06.17	14.06.17	
Amarillo Yellow	Amarillo, Texas	152.75	151.96	150.39	151.96	151.77
Amarillo no. 2 de exportación	Del Golfo	158.26	162.98	159.84	158.26	159.84
Sur Central	Centro Sur de Chicago,	142.91	142.12	137.79	136.21	139.76
Blanco No. 2	Kansas City	144.09	141.33	141.33	144.09	142.71
Amarillo no. 2	Kansas City	140.64	144.78	142.12	140.54	142.02
Amarillo	Golfo de Lousiana	162.59	160.62	158.26	159.84	160.33
Golfo Exportación Amarillo # 2	Mineapolis	117.71	116.53	116.53	117.71	117.12

Fuente: ASERCA del 09 al 14 de junio de 2017

Soya

Los precios futuros registrados en Chicago esta semana se cotizaron mixtos, con tendencia alcista. Los precios al alza estuvieron fundamentados mayormente por la adversidad del clima que atraviesan las planicies de EUA dando como resultado un ambiente de preocupación a los compradores, a su vez también se dieron compras de fondos. El cultivo se encuentra en un estado de 66% entre bueno a excelente, dato por debajo de lo que estaba el año pasado con 74%. Otro factor alcista fue la apreciación del real brasileño, además del aumento en el precio del maíz y el trigo. El procesamiento de soja a registrado leve aumento del 4% registrado en mayo en EUA siendo por encima de lo estimado, cabe mencionar que las exportaciones estuvieron en línea con lo proyectado. Por otro lado los contratos que mantuvieron bajas, fueron debido a que el clima mejoró en algunas zonas del Medio Oeste del país del Norte, a esto se sumó la toma de ganancias, y que el precio del petróleo también cotizó a la baja, contagiando al grano. Según Agrofy, “A partir de los rumores de que China estaría aumentando los controles de importaciones de soja modificada genéticamente surgen preocupaciones por las exportaciones de soja de Estados Unidos que se podrían ver afectadas”.

Cuadro 1. Precios a futuro de frijol soya

Bolsa de futuros de Chicago (CBOT)

(Dólares por tonelada)

Fecha	9 de junio			12 de junio			13 de junio			14 de junio			15 de junio		
	Último	Valor	Cierre	Último	Valor	Cierre	Último	Valor	Cierre	Último	Valor	Cierre	Último	Valor	Cierre
jul-17	345.94	↑	344.66	342.18	↓	345.94	342.64	↑	342.18	342.36	↓	342.64	343.46	↑	342.36
ago-17	347.23	↑	346.03	343.55	↓	347.23	344.01	↑	343.55	343.65	↓	344.01	344.93	↑	343.65
sep-17	347.41	↑	346.03	343.74	↓	347.41	344.20	↑	343.74	344.01	↓	344.20	345.39	↑	344.01
nov-17	348.42	↑	346.77	344.75	↓	348.42	345.02	↑	344.75	345.02	=	345.02	346.86	↑	345.02
ene-18	351.09	↑	349.52	347.50	↓	351.09	347.69	↑	347.50	347.78	↑	347.69	349.52	↑	347.78
mar-18	352.28	↑	350.63	349.25	↓	352.28	349.43	↑	349.25	349.80	↑	349.43	351.55	↑	349.80
may-18	354.30	↑	352.74	351.36	↓	354.30	351.55	↑	351.36	352.10	↑	351.55	353.57	↑	352.10
jul-18	356.32	↑	354.76	353.47	↓	356.32	353.75	↑	353.47	354.30	↑	353.75	355.50	↑	354.30
ago-18	355.50	↑	353.93	352.65	↓	355.50	353.20	↑	352.65	353.84	↑	353.20	354.94	↑	353.84
sep-18	350.99	↑	349.62	348.15	↓	350.99	348.70	↑	348.15	349.89	↑	348.70	350.99	↑	349.89

Fuente: CME Group del 09 al 15 de junio de 2017

Cierre= se refiere al precio que cerró la bolsa de valores el día anterior.

Último = se refiere al precio último establecido el día que se reporta.

Valor = se refiere al comportamiento de alza o baja en relación con el cierre anterior y el último precio registrado en la bolsa.

Cuadro 2. Precios de contado de frijol soya

Diversos mercados internacionales

(Dólares por tonelada)

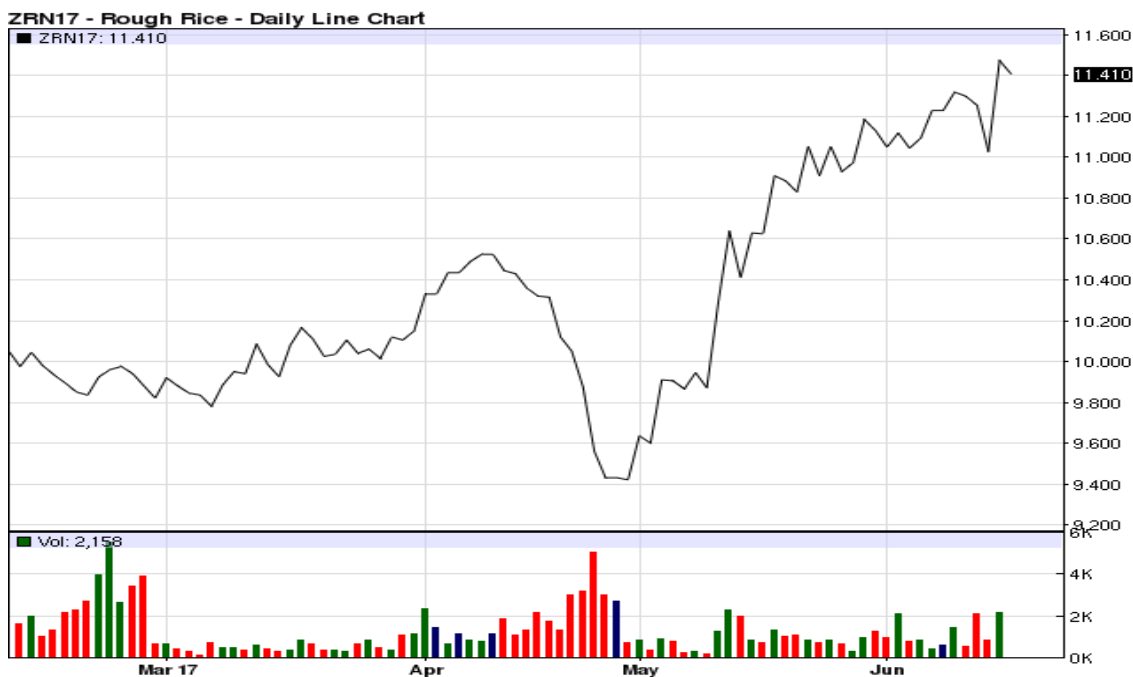
Tipo de producto / Origen	Lugar de entrega	PRECIO				PROMEDIO
		09.06.17	12.06.17	13.06.17	14.06.17	
Amarillo No. 1, de exportación del Golfo	Golfo de USA	357.15	352.37	352.74	353.84	354.03
Norte central de Illinois	Illinois, Chicago	331.06	332.16	332.16	328.86	331.06
Sur central de Illinois	Illinois, Chicago	330.69	332.16	332.16	328.86	330.97
Kansas	Mercado de Kansas	339.14	338.78	336.57	337.31	337.95
Memphis	Mercado de Memphis	350.17	351.64	347.60	344.66	348.52
Minneapolis	Mercado de Minneapolis	329.22	330.69	326.65	327.39	328.49
Del Golfo de Louisiana	Mercado de Louisiana	357.15	358.62	353.47	354.21	355.86
Amarillo No. 1, de San Louis	San Louis, Missouri	346.13	342.08	342.45	342.08	343.18
Del Golfo de Texas	Mercado de Texas	464.44	462.60	464.44	462.60	463.52
De exportación de Argentina P1	Argentina	360.00	361.00	361.00	357.00	359.75
De Rosario, Argentina	Buenos Aires, Argentina	327.74	323.46	327.74	323.46	325.60

Fuente: ASERCA del 09 al 14 de junio de 2017

Arroz

Precios del arroz

Gráfico 1
Comportamiento contrato julio-17



Fuente: Agrimony, con datos de CME Group
 (Centavos de dólar por libra)

Cuadro 1. Precios a futuro de arroz
 Bolsa de futuros de Chicago (CBOT)
 (Dólares por tonelada)

Fecha	9 de junio			12 de junio			13 de junio			14 de junio			15 de junio		
Contrato	Último	Valor	Cierre	Último	Valor	Cierre	Último	Valor	Cierre	Último	Valor	Cierre	Último	Valor	Cierre
jul-17	249.56	↑	247.58	249.12	↓	249.56	248.13	↓	249.12	243.17	↓	248.13	252.98	↑	243.17
sep-17	255.74	↑	253.53	255.30	↓	255.74	254.30	↓	255.30	249.23	↓	254.30	259.15	↑	249.23
nov-17	260.81	↑	258.71	260.48	↓	260.81	259.70	↓	260.48	254.63	↓	259.70	264.55	↑	254.63
ene-18	263.45	↑	261.80	263.34	↓	263.45	262.90	↓	263.34	257.39	↓	262.90	267.97	↑	257.39
mar-18	265.00	↑	264.11	265.00	=	265.00	264.78	↓	265.00	260.70	↓	264.78	271.83	↑	260.70
may-18	265.22	↑	264.33	265.22	=	265.22	265.00	↓	265.22	260.92	↓	265.00	272.05	↑	260.92
jul-18	265.22	↑	264.33	265.22	=	265.22	265.00	↓	265.22	260.92	↓	265.00	272.05	↑	260.92

Fuente: CME Group del 09 al 15 de junio de 2017

Cierre = se refiere al precio que cerró la bolsa de valores el día anterior.

Último = se refiere al precio último establecido el día que se reporta.

Valor = se refiere al comportamiento de alza o baja en relación con el cierre anterior y el último precio registrado en la bolsa.

Trigo

El comportamiento de los futuros de trigo rojo suave en la Bolsa de Chicago durante la semana fue mixto, con tendencia bajista. Los contratos que estuvieron a la baja no encontraron sustento ya que hubieron sesiones de toma de ganancias, además de recibir la presión por las condiciones húmedas que se presentan en las planicies de EUA donde el cultivo necesita de esa humedad en estos momentos para continuar con su desarrollo, a esto se suma que la calidad del trigo suma dos puntos porcentuales de lo que se esperaba obteniendo el calificativo de entre bueno a excelente. La presión continúa debido a que la revisión sorpresa por parte del USDA que arrojará datos mayores para la cosecha en zonas productivas de Oklahoma y Kansas. Por su parte el petróleo se cotizó a la baja también contagiando a los granos, en este caso al trigo. Por otro lado los contratos que cotizaron al alza estuvieron fundamentados al tema de sequía que podría afectar en Europa, Ucrania, China y EUA, afectando los inventarios a nivel global. El trigo de primavera tuvo un resultado pésimo en la parte norte de las llanuras estadounidenses donde se obtuvo la peor calidad registrada en 29 años, según datos del USDA.

Según Sudecercereales, Phin Ziebell, economista agrícola del National Australia Bank, dijo: “Preocupación por la sequía en la cosecha de trigo de primavera, pero las lluvias están aliviando algunos de estos problemas”.

Cuadro 1. Precios a futuro de trigo
Bolsa de futuros de Chicago (CBOT)
(Dólares por tonelada)

Fecha	9 de junio			12 de junio			13 de junio			14 de junio			15 de junio		
	Último	Valor	Cierre	Último	Valor	Cierre	Último	Valor	Cierre	Último	Valor	Cierre	Último	Valor	Cierre
jul-17	163.79	↓	165.07	159.47	↓	163.79	163.51	↑	159.47	162.77	↓	163.51	166.72	↑	162.77
sep-17	169.02	↓	170.22	164.80	↓	169.02	168.75	↑	164.80	168.01	↓	168.75	172.33	↑	168.01
dic-17	176.83	↓	178.02	172.97	↓	176.83	176.65	↑	172.97	176.00	↓	176.65	180.23	↑	176.00
mar-18	182.98	↓	184.27	179.40	↓	182.98	183.08	↑	179.40	182.52	↓	183.08	186.38	↑	182.52
mar-18	187.30	↓	188.59	183.99	↓	187.30	187.67	↑	183.99	187.03	↓	187.67	190.88	↑	187.03
jul-18	190.42	↓	191.43	187.03	↓	190.42	191.16	↑	187.03	190.15	↓	191.16	193.73	↑	190.15
sep-18	194.37	↓	195.20	190.98	↓	194.37	195.29	↑	190.98	194.28	↓	195.29	197.68	↑	194.28
dic-18	199.33	↓	200.07	195.94	↓	199.33	200.44	↑	195.94	199.61	↓	200.44	202.92	↑	199.61
mar-19	202.37	↓	202.83	198.97	↓	202.37	203.38	↑	198.97	202.37	↓	203.38	205.67	↑	202.37

Fuente: CME Group del 09 al 15 de junio de 2017

Cierre = se refiere al precio que cerró la bolsa de valores el día anterior.

Último = se refiere al precio último establecido el día que se reporta.

Valor = se refiere al comportamiento de alza o baja en relación con el cierre anterior y el último precio registrado en la bolsa.

Cuadro 2. Precios de contado de trigo

Diversos mercados internacionales

(Dólares por tonelada)

Tipo de producto / Origen	Lugar de entrega	PRECIO				PROMEDIO
		09.06.17	12.06.17	13.06.17	14.06.17	
Primavera del Norte Oscuro de Minneapolis 1DNS 15% de USA entrega en camión	Minneapolis, Minnesota	213.85	214.22	213.85	214.22	214.03
Suave Long Egypt de Illinois de USA	Illinois	160.57	162.04	158.37	156.53	159.38
Suave de Wabash de Illinois de USA	Wabash, Illinois	159.47	158.37	159.47	158.73	159.01
Rojo Duro de Invierno de Amarillo USA	Amarillo, Texas	150.28	149.55	148.08	153.22	150.28
Rojo Duro de Invierno de Kansas City, USA	Kansas City	176.00	180.78	177.47	182.62	179.22
Rojo Duro de Invierno de Minneapolis, USA	Minneapolis, Minnesota	176.00	175.27	171.96	177.10	175.08
Rojo Duro de Invierno de Texas, USA	Golfo de Texas	273.01	277.41	273.01	277.41	275.21
Rojo Suave de Invierno de Kansas City, USA	Kansas City	153.22	154.69	150.28	156.16	153.59
Rojo Suave de Invierno de Louisiana, USA	Golfo de USA, Louisiana	161.30	160.20	155.79	159.84	159.28
Rojo Suave de Invierno de Texas	Golfo de Baltimore	215.69	219.36	215.69	219.36	217.52
Bianco Suave de Invierno de PIK de Portland	Portland, Texas	183.35	182.25	178.94	182.62	181.79
Rojo Duro de Invierno del Golfo de exportación No. 1	Golfo de exportación	175.63	170.12	175.27	175.63	174.16
Rojo Suave de Invierno No. 2 de USA	Golfo de exportación	182.25	175.27	179.31	178.57	178.85
Durum de Invierno de USA	Portland, Texas	266.39	264.55	266.39	264.55	265.47
Durum de exportación de Thunderbay de Canadá	Thunderbay, Canadá	384.12	384.05	384.12	384.05	384.09
Primavera del Norte Oscuro de Minneapolis 1DNS 16% de USA	Minneapolis, Minnesota	248.39	245.45	248.39	245.45	246.92
Primavera del Norte Oscuro de Portland 15%	Portland, Texas	269.70	214.22	277.78	277.41	259.78
Primavera del Norte Oscuro de Minneapolis 1DNS 14% de USA	Duluth, Minnesota	285.31	292.48	285.31	292.48	288.90
Primavera del Norte Oscuro de Duluth 1DNS 15% de USA, entrega en camión	Duluth, Minnesota	329.22	309.20	329.22	309.20	319.21
Minneapolis 1DNS 15%		292.85	286.60	296.89	296.52	293.21

Fuente: ASERCA del 09 al 14 de junio de 2017

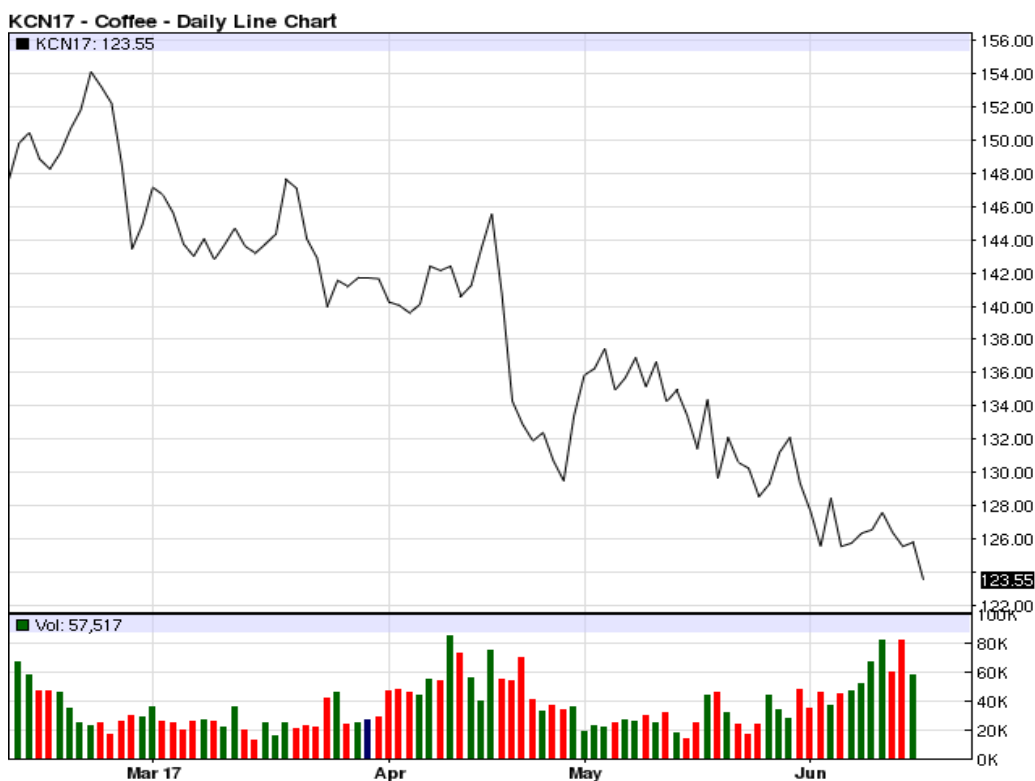
Café

El comportamiento de los precios futuros del café arábigo de Nueva York, durante la semana fue mixto, con tendencia alcista. Debido a que en estas sesiones los precios del crudo se mantuvieron fuertes, afectando directamente a los costos de envío del grano, aunado a esto el mercado se encontraba en sintonía con la variedad robusta, debido a que los comercializadores se concentraron en los escasos suministros en Asia. Mientras que los precios que concluyeron con pérdidas, debido a mayores ventas por parte de los inversionistas, esto ante el clima caluroso que presenta Brasil, esto también se encuentra renovando las ventas de especuladores, aunado a esto la caída del crudo también presionó a los precios, esto ante las noticias de las reservas de gasolina, que sorpresivamente se encuentran arriba de lo esperado. Por otro lado, la debilidad del real brasileño continuaba debido a la inestabilidad política en Brasil.

Según Reuters, el director en Estados Unidos de la exportadora Comexim, Rodrigo Costa, estimó que: “Brasil, el mayor productor y exportador global de café, exportaría unos 32 millones de sacos de 60 kilos en la temporada 2017/18 (julio/junio), una baja frente a la campaña previa”.

Gráfico1

Comportamiento contrato julio -17



Fuente: Agrimoney, con datos de CME Group

Cuadro 1. Precios a futuro de café

Bolsa de futuros de Nueva York (CSCE)
(Dólar por quintal)

Fecha	9 de junio			12 de junio			13 de junio			14 de junio			15 de junio		
Contrato	Último	Valor	Cierre	Último	Valor	Cierre	Último	Valor	Cierre	Último	Valor	Cierre	Último	Valor	Cierre
jul-17	126.55	↑	126.35	127.60	↑	126.55	126.40	↓	127.60	125.55	↓	126.40	127.58	↑	127.32
sep-17	128.85	↑	128.65	129.80	↑	128.85	128.65	↓	129.80	127.75	↓	128.65	129.86	↑	129.55
dic-17	132.35	↑	132.15	133.30	↑	132.35	132.10	↓	133.30	131.15	↓	132.10	133.31	↑	133.00
mar-18	135.90	↑	135.70	136.80	↑	135.90	135.55	↓	136.80	134.65	↓	135.55	136.81	↑	136.55
may-18	138.25	↑	138.00	139.10	↑	138.25	137.90	↓	139.10	136.95	↓	137.90	139.09	↑	138.88
jul-18	140.50	↑	140.25	141.30	↑	140.50	140.05	↓	141.30	139.20	↓	140.05	141.32	↑	141.17
sep-18	142.55	↑	142.30	143.35	↑	142.55	142.10	↓	143.35	141.30	↓	142.10	143.45	↑	143.30
dic-18	145.00	↑	144.75	145.90	↑	145.00	144.70	↓	145.90	143.90	↓	144.70	146.03	↑	145.93
mar-19	147.40	↑	147.15	148.40	↑	147.40	147.25	↓	148.40	146.45	↓	147.25	148.62	↑	148.52
may-19	148.45	↑	148.20	149.45	↑	148.45	148.30	↓	149.45	147.60	↓	148.30	149.74	↑	149.68

Fuente: ASERCA, del 09 al 15 de junio de 2017

Cierre= se refiere al precio que cerró la bolsa de valores el día anterior.

Último = se refiere al precio último establecido el día que se reporta.

Valor= se refiere al comportamiento de alza o baja en relación con el cierre anterior y el último precio registrado en la bolsa.

Cuadro 2. Precios de contado de café

Diversos mercados internacionales

(Centavos de dólar por libra)

Tipo de producto / Origen	Lugar de entrega	PRECIO				PROMEDIO
		09.06.17	12.06.17	13.06.17	14.06.17	
Santos No. 4, de Brasil	Nueva York	117.05	118.10	116.90	116.05	117.03
Santos No. 2/3 fc/ss, fancy de Brasil	Nueva York	126.05	127.10	125.90	125.05	126.03
Superior UGQ de Colombia	Nueva York	151.05	152.10	150.90	150.05	151.03
Epoca de Colombia	Nueva York	153.05	154.10	152.90	152.05	153.03
Arabigo de El Salvador	Nueva York	141.05	142.10	140.90	140.05	141.03
Arabigo de México	Laredo, México	130.05	131.10	129.90	129.05	130.03
Arabigo de Alta Calidad de México	Nueva York	137.05	138.10	136.90	136.05	137.03
Arabigo lavado Premium de Guatemala	Nueva York	143.05	144.10	142.90	142.05	143.03
Arabigo lavado HBMC de Perú	Nueva York	137.05	138.10	136.90	136.05	137.03
Robusta Grado 4 de Indonesia	Nueva York	101.31	102.58	102.22	102.94	102.26
Robusta 2.5% b&b de Vietnam G2	Nueva York	100.31	101.58	101.22	101.94	101.26
Robusta Estándar de Uganda	Nueva York	109.31	110.58	110.22	110.94	110.26
Nueva York Arabica	Índice	144.44	144.69	148.44	146.94	146.13
Colombiano Arabiga	Índice	148.25	148.50	151.00	151.75	149.88
Brasil Arabiga	Índice	118.25	118.50	121.00	119.75	119.38
Costa Rica SHB	NWE	170.60	159.70	170.60	159.70	165.15
Costa Rica HB	NWE	155.60	144.70	155.60	144.70	150.15
Arabigo lavado Xsuper de Ecuador	Nueva York	157.05	156.65	157.05	156.65	156.85
Santos Rio Taste No. 6	Santos, Brasil	174.36	149.47	174.36	149.47	161.91
Santos Riado	Santos, Brasil	166.61	155.21	166.61	155.21	160.91

Fuente: ASERCA del 09 al 14 de junio de 2017

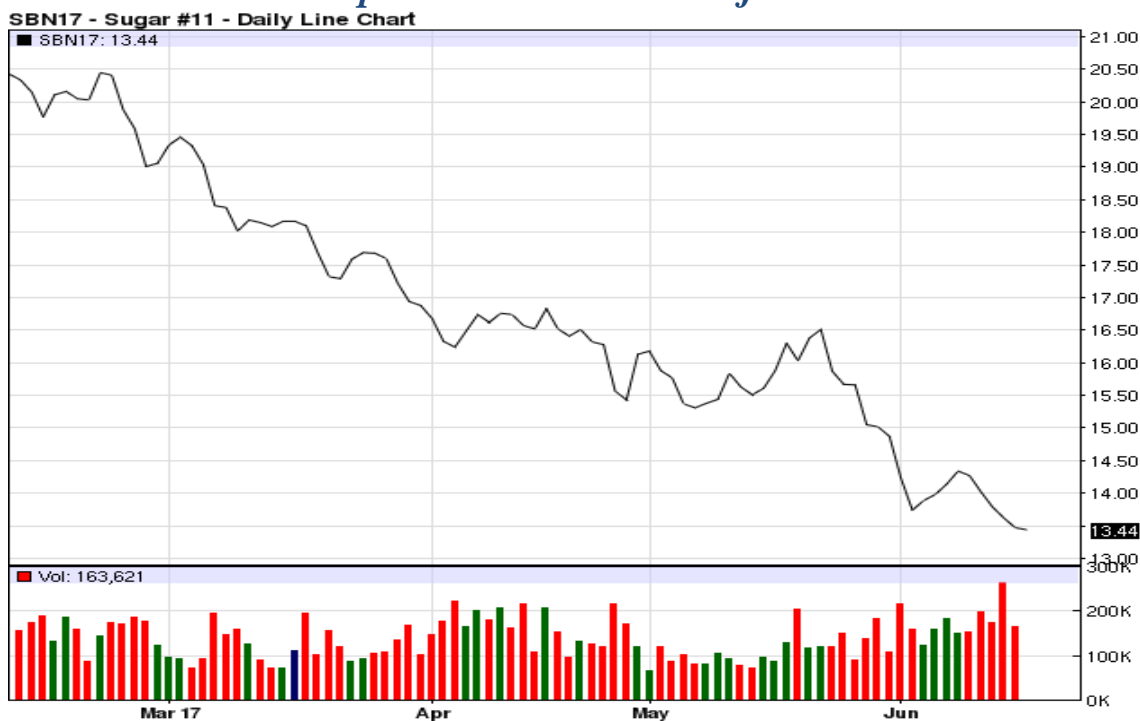
Azúcar

El comportamiento de los precios futuros del azúcar 11 de Nueva York durante la semana fue mixto con tendencia bajista. Pese a que el mayor productor, Brasil, produjo apenas 1,754 millones de toneladas, cifras menores comparadas al mismo periodo del año pasado, estas estuvieron por encima de las expectativas, lo que el mercado reaccionó presionando a los precios. Por otro lado, la industria azucarera de ese país, UNICA, no está de acuerdo con la protección que China está imponiendo para importar azúcar, por lo que están considerando la apertura de un panel en contra de ese país ante la OMC, esto tras el anuncio del gobierno chino que estaría aumentando la tasa del 50% al 95% en los próximos 12 meses. Para Brasil esta salvaguardia les afectaría, pues siendo el mayor exportador, sus principales clientes se encuentran en China, restándoles competitividad, pues para la campaña 20016/2017 fue de 2.149 millones de toneladas y el anuncio de China se realizó en medio de una proyección de aumento.

Según Portalcaña, presidente de Unica, Elisabeth Farina dijo: “Es un número significativo”. Refiriéndose a que teme un efecto aún más largo que los tres años previstos inicialmente. Según ella, el recargo podría ser renovado como para durar al menos diez años. Por su parte, Globo Rural indicó: “Como no se han demostrado las condiciones, es abierta la posibilidad de un panel en la OMC. Estamos viendo con el gobierno brasileño y lo ven como una posibilidad muy concreta“. Agregando: “Es un proceso largo y costoso, pero tenemos todas las condiciones para ganar”, añade.

Gráfico1

Comportamiento contrato julio -17



Fuente: Agrimoney con datos de CME Group

Nota: Los precios reflejados en la gráfica están en: Centavos de Dólar por Libra.

Cuadro 1. Precios a futuro de azúcar 11

Bolsa de futuros de Nueva York (CSCE)

(Centavos de dólar por libra)

Fecha	9 de junio			12 de junio			13 de junio			14 de junio			15 de junio		
Contrato	Último	Valor	Cierre	Último	Valor	Cierre	Último	Valor	Cierre	Último	Valor	Cierre	Último	Valor	Cierre
jul-17	14.27	↓	14.34	14.02	↓	14.27	13.79	↓	14.02	13.62	↓	13.79	13.47	↓	13.62
oct-17	14.47	↓	14.53	14.21	↓	14.47	14.02	↓	14.21	13.85	↓	14.02	13.68	↓	13.85
mar-18	15.07	↓	15.13	14.86	↓	15.07	14.66	↓	14.86	14.54	↓	14.66	14.41	↓	14.54
may-18	14.99	↓	15.05	14.82	↓	14.99	14.61	↓	14.82	14.52	↓	14.61	14.41	↓	14.52
jul-18	14.96	↓	15.03	14.84	↓	14.96	14.61	↓	14.84	14.56	↓	14.61	14.46	↓	14.56
oct-18	15.16	↓	15.23	15.05	↓	15.16	14.84	↓	15.05	14.82	↓	14.84	14.75	↓	14.82
mar-19	15.61	↓	15.69	15.51	↓	15.61	15.31	↓	15.51	15.33	↑	15.31	15.29	↓	15.33
may-19	15.64	↓	15.73	15.54	↓	15.64	15.38	↓	15.54	15.43	↑	15.38	15.40	↓	15.43
jul-19	15.64	↓	15.75	15.55	↓	15.64	15.42	↓	15.55	15.49	↑	15.42	15.48	↓	15.49
oct-19	15.78	↓	15.89	15.68	↓	15.78	15.59	↓	15.68	15.68	↑	15.59	15.69	↑	15.68

Fuente: ASERCA del 09 al 15 de junio de 2017

Cierre= se refiere al precio que cerró la bolsa de valores el día anterior.

Último = se refiere al precio último establecido el día que se reporta.

Valor = se refiere al comportamiento de alza o baja en relación con el cierre anterior y el último precio registrado en la bolsa.

Cuadro 2. Precios a futuro de azúcar 16

Bolsa de futuros de Nueva York (CSCE)

(Centavos de dólar por libra)

Fecha	9 de junio			12 de junio			13 de junio			14 de junio			15 de junio		
Contrato	Último	Valor	Cierre	Último	Valor	Cierre	Último	Valor	Cierre	Último	Valor	Cierre	Último	Valor	Cierre
sep-17	27.82	↑	27.54	27.76	↓	27.82	27.64	↓	27.76	27.68	↑	27.64	27.67	↓	27.68
nov-17	27.53	↑	26.87	27.53	=	27.53	27.48	↓	27.53	27.45	↓	27.48	27.45	=	27.45
ene-18	26.86	↓	26.90	26.76	↓	26.86	27.10	↑	26.76	26.85	↓	27.10	26.88	↑	26.85
mar-18	26.80	↓	26.90	26.75	↓	26.80	27.13	↑	26.75	26.82	↓	27.13	26.89	↑	26.82
may-18	26.80	↓	26.89	26.75	↓	26.80	27.12	↑	26.75	26.77	↓	27.12	26.89	↑	26.77
jul-18	26.76	=	26.76	26.75	↓	26.76	26.87	↑	26.75	26.76	↓	26.87	26.77	↑	26.76

Fuente: ASERCA del 09 al 15 de junio de 2017

Cierre= se refiere al precio que cerró la bolsa de valores el día anterior.

Último = se refiere al precio último establecido el día que se reporta.

Valor = se refiere al comportamiento de alza o baja en relación con el cierre anterior y el último precio registrado en la bolsa.

Cacao

Cuadro 1. Precios a futuro de cacao

Bolsa de futuros de Nueva York (CSCE)

(Dólares por tonelada)

Fecha	9 de junio			12 de junio			13 de junio			14 de junio			15 de junio		
Contrato	Último	Valor	Cierre	Último	Valor	Cierre	Último	Valor	Cierre	Último	Valor	Cierre	Último	Valor	Cierre
jul-17	2,020.00	↑	1,963.00	2,059.00	↑	2,020.00	2,022.00	↓	2,059.00	2,040.00	↑	2,022.00	2,026.00	↓	2,040.00
sep-17	2,038.00	↑	1,989.00	2,088.00	↑	2,038.00	2,056.00	↓	2,088.00	2,075.00	↑	2,056.00	2,069.00	↓	2,075.00
dic-17	2,054.00	↑	2,007.00	2,103.00	↑	2,054.00	2,072.00	↓	2,103.00	2,093.00	↑	2,072.00	2,088.00	↓	2,093.00
mar-18	2,078.00	↑	2,033.00	2,125.00	↑	2,078.00	2,096.00	↓	2,125.00	2,116.00	↑	2,096.00	2,111.00	↓	2,116.00
may-18	2,096.00	↑	2,051.00	2,143.00	↑	2,096.00	2,114.00	↓	2,143.00	2,134.00	↑	2,114.00	2,130.00	↓	2,134.00
jul-18	2,115.00	↑	2,070.00	2,162.00	↑	2,115.00	2,133.00	↓	2,162.00	2,153.00	↑	2,133.00	2,149.00	↓	2,153.00
sep-18	2,133.00	↑	2,086.00	2,180.00	↑	2,133.00	2,152.00	↓	2,180.00	2,172.00	↑	2,152.00	2,167.00	↓	2,172.00
dic-18	2,153.00	↑	2,107.00	2,200.00	↑	2,153.00	2,172.00	↓	2,200.00	2,192.00	↑	2,172.00	2,187.00	↓	2,192.00
mar-19	2,173.00	↑	2,127.00	2,220.00	↑	2,173.00	2,192.00	↓	2,220.00	2,212.00	↑	2,192.00	2,207.00	↓	2,212.00

Fuente: Aserca, del 09 al 15 de junio de 2017

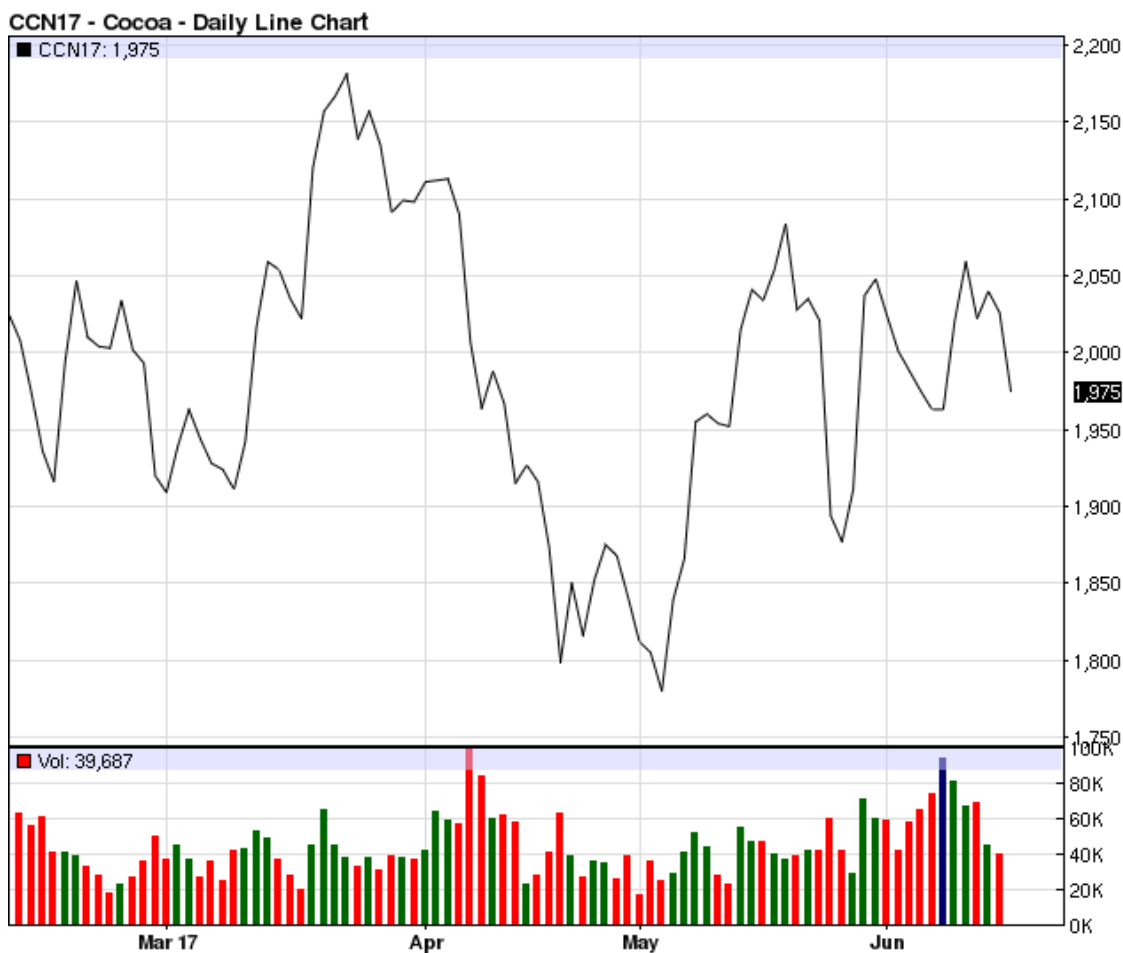
Cierre= se refiere al precio que cerró la bolsa de valores el día anterior.

Último = se refiere al precio último establecido el día que se reporta.

Valor = se refiere al comportamiento de alza o baja en relación con el cierre anterior y el último precio registrado en la bolsa.

Precio internacional del cacao

Gráfico 1
Comportamiento contrato julio -17



Fuente: Agrimoney con datos de CME Group

Precios pagados de las principales hortalizas y frutas de exportación de Guatemala en los diferentes mercados internacionales y origen de las compras

Miami, Estados Unidos

PRODUCTO	UNIDAD	VARIEDAD	DEL 9 AL 15 DE JUNIO		ORIGEN
			PRECIO MINIMO	PRECIO MAXIMO	
Aguacate	Caja 2 Layer	Hass	\$48.00	\$50.00	México
Aguacate	Caja 2 Layer	Hass	\$48.00	\$51.00	México
Aguacate	Caja 2 Layer	Hass	\$48.00	\$50.00	México
Aguacate	Caja 2 Layer	Hass	\$48.00	\$50.00	México
Aguacate	Caja 2 Layer	Various Greenskin Varieties	\$33.00	\$35.00	República Dominicana
Aguacate	Caja 2 Layer	Various Greenskin Varieties	\$33.00	\$35.00	República Dominicana
Banano	Caja 40 Lb		\$20.00	\$20.00	Costa Rica
Banano	Caja 40 Lb		\$12.00	\$13.00	Costa Rica
Banano	Caja 40 Lb		\$12.00	\$14.00	Guatemala
Banano	Caja 40 Lb		\$20.00	\$20.00	Guatemala
Banano	Caja 40 Lb		\$20.00	\$20.00	Honduras
Banano	Caja 40 Lb		\$12.00	\$14.00	Honduras
Banano	Caja 20 Lb	Manzano	\$11.00	\$13.00	Colombia
Banano	Cajas 35 Lb	Burro	\$17.00	\$18.00	Guatemala
Ejote	Caja		\$5.00	\$6.00	Florida
Brócoli	Caja		\$22.00	\$27.00	California
Brócoli	Caja		\$20.00	\$25.00	California
Brócoli	Caja 20 Lb Loose	Crown Cut	\$23.00	\$27.00	California
Melón	1/2 Caja		\$19.00	\$20.00	Arizona
Melón	1/2 Caja		\$17.00	\$18.00	California
Melón	1/2 Caja		\$17.00	\$18.00	California
Melón	1/2 Caja		\$12.00	\$14.00	Guatemala
Melón	1/2 Caja		\$12.00	\$15.00	Honduras
Melón	1/2 Caja		\$12.00	\$13.00	México
Papaya	3.5 Kg Container	Solo Type	\$16.00	\$17.00	Brasil
Papaya	Cajas 30-35 Lb	Tainung	\$18.00	\$22.00	Guatemala
Papaya	Cajas 30-35 Lb	Tainung	\$18.00	\$22.00	Guatemala
Papaya	Cajas 30-35 Lb	Tainung	\$18.00	\$22.00	Guatemala
Papaya	Cajas 30-35 Lb	Tainung	\$18.00	\$22.00	Guatemala
Papaya	Cajas 30-35 Lb	Tainung	\$18.00	\$22.00	Guatemala
Papaya	Cajas 30-35 Lb	Tainung	\$18.00	\$22.00	Guatemala
Papaya	Cajas 30-35 Lb	Tainung	\$15.00	\$18.00	México

Fuente: Realizado con datos del Departamento de Agricultura de los Estados Unidos –USDA

PRODUCTO	UNIDAD	VARIEDAD	DEL 9 AL 15 DE JUNIO		ORIGEN
			PRECIO MINIMO	PRECIO MAXIMO	
Papaya	Cajas 30-35 Lb	Tainung	\$15.00	\$18.00	México
Papaya	Cajas 30-35 Lb	Tainung	\$15.00	\$19.00	México
Papaya	Caja 40 Lb	Green Cooking Type	\$13.00	\$14.00	Florida
Arveja	Caja 10 Lb	Sugar Snap Peas	\$22.00	\$25.00	Guatemala
Arveja	Caja 10 Lb	Snow Peas	\$14.00	\$20.00	Guatemala
Chile Pimiento	Cajas 5kg/11lb	Red	\$22.00	\$24.00	Canadá
Chile Pimiento	Cajas 5kg/11lb	Yellow	\$22.00	\$24.00	Canadá
Chile Pimiento	Cajas 5kg/11lb	Orange	\$22.00	\$24.00	México
Piña	Caja 1 Layer		\$10.00	\$12.00	Costa Rica
Piña	Caja 1 Layer		\$10.00	\$12.00	Costa Rica
Piña	Caja 1 Layer		\$10.00	\$12.00	Costa Rica
Piña	Caja 1 Layer		\$10.00	\$11.00	México
Piña	Caja 1 Layer		\$10.00	\$11.00	México
Piña	Caja 1 Layer		\$10.00	\$12.00	México
Piña	Caja 1 Layer		\$10.00	\$12.00	Panamá
Plátano	Caja 50 Lb	Green	\$18.00	\$21.00	Colombia
Plátano	Caja 50 Lb	Green	\$17.00	\$18.00	Ecuador
Plátano	Caja 50 Lb	Green	\$17.00	\$21.00	Guatemala
Plátano	Caja 50 Lb	Yellow	\$20.00	\$22.00	Colombia
Plátano	Caja 50 Lb	Yellow	\$19.00	\$22.00	Guatemala
Frambuesa	Fiats 12 6-Oz Cups With Lids	Red	\$25.00	\$25.50	California
Güicoyitos	1/2 Caja Bushel	Zucchini	\$16.00	\$20.00	Georgia
Güicoyitos	1/2 Caja Bushel	Yellow Straightneck	\$18.00	\$20.00	Georgia
Güicoyitos	1 1 /9 Caja Bushel	Acorn	\$20.00	\$21.00	Florida
Güicoyitos	1 1 /9 Caja Bushel	Butternut	\$20.00	\$22.00	Florida
Güicoyitos	1 1 /9 Caja Bushel	Butternut	\$17.00	\$18.00	Guatemala
Güicoyitos	Caja Bushel	Butternut	\$21.00	\$22.00	México
Güicoyitos	1 1 /9 Caja Bushel	Spaghetti	\$24.00	\$25.00	Guatemala
Güicoyitos	1 1 /9 Caja Bushel	Spaghetti	\$21.00	\$22.00	México
Tomates	Caja 25 Lb Loose	Vine Ripes	\$22.00	\$24.00	Florida
Tomates	Caja 25 Lb Loose	Vine Ripes	\$19.00	\$20.00	Georgia
Tomates	Caja 25 Lb Loose	Vine Ripes	\$22.00	\$26.00	Georgia
Tomates	Caja 25 Lb Loose	Vine Ripes	\$20.00	\$24.00	Georgia
Tomates	Caja 25 Lb Loose	Vine Ripes	\$19.00	\$20.00	Georgia
Tomates	Caja 25 Lb Loose	Vine Ripes	\$21.00	\$24.00	Georgia
Tomates	Caja 25 Lb Loose	Vine Ripes	\$20.00	\$22.00	México

Fuente: Realizado con datos del Departamento de Agricultura de los Estados Unidos –USDA

Los Ángeles, Estados Unidos

PRODUCTO	UNIDAD	VARIEDAD	DEL 9 AL 15 DE JUNIO		ORIGEN
			PRECIO MINIMO	PRECIO MAXIMO	
Aguacate	Caja 2 Layer	Hass	\$54.00	\$55.00	California
Aguacate	Caja 2 Layer	Hass	\$54.00	\$55.00	California
Aguacate	Caja 2 Layer	Hass	\$54.00	\$55.00	California
Aguacate	Caja 2 Layer	Hass	\$55.00	\$56.00	California
Aguacate	Caja 2 Layer	Hass	\$44.00	\$47.00	California
Aguacate	Caja 2 Layer	Hass	\$38.00	\$40.00	California
Aguacate	Caja 2 Layer	Hass	\$45.00	\$48.00	México
Aguacate	Caja 2 Layer	Hass	\$45.00	\$48.00	México
Aguacate	Caja 2 Layer	Hass	\$45.00	\$48.00	México
Aguacate	Caja 2 Layer	Hass	\$48.00	\$50.00	México
Aguacate	Caja 2 Layer	Hass	\$44.00	\$45.00	México
Aguacate	Caja 2 Layer	Hass	\$32.00	\$34.00	México
Aguacate	Caja Loose	Hass	\$28.00	\$29.00	California
Aguacate	Caja Loose	Hass	\$27.00	\$29.00	México
Banano	Caja 40 Lb		\$14.00	\$15.00	Costa Rica
Banano	Caja 40 Lb		\$14.00	\$15.00	Ecuador
Banano	Caja 40 Lb		\$14.00	\$15.00	Guatemala
Banano	Caja 40 Lb		\$14.00	\$15.00	México
Banano	Caja 40 Lb		\$23.00	\$24.00	Ecuador
Banano	Caja 40 Lb		\$22.00	\$23.00	Guatemala
Banano	Caja 40 Lb		\$22.00	\$23.00	México
Banano	Caja Institucional 40 Paquetes		\$16.00	\$17.00	Ecuador
Banano	Caja Institucional 40 Paquetes		\$16.00	\$17.00	Guatemala
Banano	Caja 15 Lb	Baby	\$11.00	\$12.00	Ecuador
Banano	Caja 20 Lb	Red	\$11.00	\$12.00	Ecuador
Banano	Caja 20 Lb	Manzano	\$19.00	\$22.00	Colombia
Banano	Caja 20 Lb	Manzano	\$16.00	\$18.00	Ecuador
Banano	Caja 40 Lb	Burro	\$12.00	\$12.50	México
Ejote	10 Lb Flim Bags		\$4.50	\$5.00	California
Ejote	Cartons 12 12-Oz Packages		\$8.50	\$10.00	California
Brócoli	Caja		\$14.00	\$17.00	California
Brócoli	Caja		\$48.00	\$48.00	California
Brócoli	Caja 20 Lb Loose	Crown Cut	\$15.00	\$18.00	California
Brócoli	Caja	Baby Hybrid Type	\$24.00	\$24.00	California
Melón	1/2 Caja		\$6.00	\$9.00	Arizona
Melón	1/2 Caja		\$6.00	\$9.00	California

Fuente: Realizado con datos del Departamento de Agricultura de los Estados Unidos –USDA

PRODUCTO	UNIDAD	VARIEDAD	DEL 9 AL 15 DE JUNIO		ORIGEN
			PRECIO MINIMO	PRECIO MAXIMO	
Melón	1/2 Caja		\$6.00	\$9.00	California
Melón	1/2 Caja		\$6.00	\$12.00	California
Melón	Oversized 1/2 Cartons		\$7.00	\$9.00	Arizona
Melón	Oversized 1/2 Cartons		\$6.00	\$8.50	California
Melón	Oversized 1/2 Cartons		\$6.00	\$10.00	California
Papaya	Caja 10 Lb	Solo Type	\$18.00	\$23.00	Hawaii
Papaya	Caja 10 Lb	Solo Type	\$16.00	\$22.00	Hawaii
Papaya	30 Bl Cartons	Maradol Type	\$12.00	\$15.00	México
Papaya	Cajas 30-35 Lb	Green Cooking Type	\$17.00	\$19.00	México
Arveja	Caja 20 Lb	English	\$28.00	\$28.00	México
Arveja	Caja Bushel	English	\$50.00	\$50.00	California
Arveja	Caja 10 Lb	Sugar Snap Peas	\$25.00	\$26.00	Guatemala
Arveja	Caja 10 Lb	Sugar Snap Peas	\$22.00	\$24.00	México
Arveja	Caja 10 Lb	Snow Peas	\$24.00	\$26.00	Guatemala
Arveja	Caja 10 Lb	Snow Peas	\$20.00	\$22.00	México
Chile Pimiento	1 1 /9 Caja Bushel	Green	\$26.00	\$30.00	California
Chile Pimiento	1 1 /9 Caja Bushel	Green	\$22.00	\$26.00	California
Chile Pimiento	1 1 /9 Caja Bushel	Green	\$24.00	\$28.00	California
Chile Pimiento	1 1 /9 Caja Bushel	Green	\$20.00	\$24.00	California
Chile Pimiento	1 1 /9 Caja Bushel	Green	\$22.00	\$26.00	California
Chile Pimiento	1 1 /9 Caja Bushel	Green	\$18.00	\$22.00	California
Chile Pimiento	1 1 /9 Caja Bushel	Green	\$16.00	\$20.00	California
Chile Pimiento	1 1 /9 Caja Bushel	Green	\$20.00	\$22.00	California
Chile Pimiento	1 1 /9 Caja Bushel	Green	\$16.00	\$17.00	México
Chile Pimiento	1 1 /9 Caja Bushel	Red	\$22.00	\$24.00	California
Chile Pimiento	1 1 /9 Caja Bushel	Red	\$20.00	\$23.00	California
Chile Pimiento	1 1 /9 Caja Bushel	Red	\$20.00	\$20.00	California
Chile Pimiento	1 1 /9 Caja Bushel	Red	\$20.00	\$22.00	California
Chile Pimiento	Caja 15 Lb	Red	\$16.00	\$20.00	California
Chile Pimiento	Cajas 5kg/11lb	Red	\$15.00	\$17.00	México
Chile Pimiento	Cajas 5kg/11lb	Red	\$12.00	\$15.00	México
Chile Pimiento	Cajas 5kg/11lb	Red	\$20.00	\$20.00	Países Bajos
Chile Pimiento	1 1 /9 Caja Bushel	Yellow	\$20.00	\$22.00	California
Chile Pimiento	1 1 /9 Caja Bushel	Yellow	\$19.00	\$19.00	California
Chile Pimiento	1 1 /9 Caja Bushel	Yellow	\$17.00	\$17.00	California
Chile Pimiento	1 1 /9 Caja Bushel	Yellow	\$18.00	\$20.00	California
Chile Pimiento	1 1 /9 Caja Bushel	Yellow	\$18.00	\$18.00	México

Fuente: Realizado con datos del Departamento de Agricultura de los Estados Unidos –USDA

PRODUCTO	UNIDAD	VARIEDAD	DEL 9 AL 15 DE JUNIO		ORIGEN
			PRECIO MINIMO	PRECIO MAXIMO	
Chile Pimiento	Cajas 5kg/11lb	Yellow	\$10.00	\$12.00	México
Chile Pimiento	Cajas 5kg/11lb	Yellow	\$19.00	\$19.00	Países Bajos
Chile Pimiento	Cajas 5kg/11lb	Orange	\$20.00	\$20.00	Países Bajos
Piña	Caja 1 Layer		\$8.00	\$10.00	Costa Rica
Piña	Caja 1 Layer		\$8.00	\$10.00	Costa Rica
Piña	Caja 1 Layer		\$7.00	\$10.00	Costa Rica
Piña	Caja 1 Layer		\$8.00	\$9.50	México
Piña	Caja 1 Layer		\$8.00	\$9.50	México
Piña	Caja 1 Layer		\$8.00	\$9.00	México
Piña	Caja 1 Layer	Baby Type	\$26.00	\$26.00	Sudáfrica
Plátano	Caja 50 Lb		\$25.00	\$26.00	Colombia
Plátano	Caja 50 Lb		\$22.00	\$24.00	Ecuador
Plátano	Caja 50 Lb		\$24.00	\$25.00	México
Frambuesa	Fiats 12 6-Oz Cups With Lids	Red	\$16.00	\$18.00	California
Güicoyitos	Cajas 22 Lb	Zucchini	\$12.00	\$18.00	México
Güicoyitos	Cajas 22 Lb	Zucchini	\$11.00	\$18.00	México
Güicoyitos	Cajas 22 Lb	Zucchini	\$8.00	\$16.00	México
Güicoyitos	Cajas 22-28 Lb	Zucchini	\$13.00	\$20.00	California
Güicoyitos	Cajas 22-28 Lb	Zucchini	\$13.00	\$20.00	California
Güicoyitos	Cajas 22-28 Lb	Zucchini	\$12.00	\$18.00	California
Güicoyitos	Cajas 22-28 Lb	Zucchini	\$24.00	\$24.00	California
Güicoyitos	Cajas 22-28 Lb	Zucchini	\$24.00	\$24.00	California
Güicoyitos	Cajas 22-28 Lb	Zucchini	\$22.00	\$22.00	California
Güicoyitos	4/7 Bushel Cartons	Zucchini	\$13.00	\$18.00	California
Güicoyitos	4/7 Bushel Cartons	Zucchini	\$13.00	\$18.00	California
Güicoyitos	4/7 Bushel Cartons	Zucchini	\$12.00	\$16.00	California
Güicoyitos	Cajas 22 Lb	Zucchini	\$24.00	\$26.00	México
Güicoyitos	Cajas 22 Lb	Zucchini	\$22.00	\$24.00	México
Güicoyitos	Cajas 22 Lb	Zucchini	\$18.00	\$20.00	México
Güicoyitos	Cajas 22-28 Lb	Yellow Straightneck	\$22.00	\$28.00	California
Güicoyitos	Cajas 22-28 Lb	Yellow Straightneck	\$22.00	\$28.00	California
Güicoyitos	Cajas 22-28 Lb	Yellow Straightneck	\$20.00	\$26.00	California
Güicoyitos	Cajas 22 Lb	Scallop	\$18.00	\$20.00	México
Güicoyitos	Cajas 22 Lb	Scallop	\$18.00	\$20.00	México
Güicoyitos	Cajas 22 Lb	Grey	\$13.00	\$14.00	México
Güicoyitos	Cajas 22 Lb	Grey	\$9.00	\$10.00	México
Güicoyitos	Cajas 22 Lb	Grey	\$13.00	\$14.00	México

Fuente: Realizado con datos del Departamento de Agricultura de los Estados Unidos –USDA

PRODUCTO	UNIDAD	VARIEDAD	DEL 9 AL 15 DE JUNIO		ORIGEN
			PRECIO MINIMO	PRECIO MAXIMO	
Güicoyitos	Cajas 22 Lb	Grey	\$9.00	\$10.00	México
Güicoyitos	Cajas 22 Lb	Grey	\$10.00	\$11.00	México
Güicoyitos	Cajas 22 Lb	Grey	\$8.00	\$9.00	México
Güicoyitos	4/7 Bushel Cartons	Grey	\$10.00	\$11.00	México
Güicoyitos	4/7 Bushel Cartons	Grey	\$10.00	\$12.00	México
Güicoyitos	4/7 Bushel Cartons	Grey	\$10.00	\$12.00	México
Güicoyitos	4/7 Bushel Cartons	Grey	\$9.00	\$11.00	México
Güicoyitos	4/7 Bushel Cartons	Grey	\$8.00	\$10.00	México
Güicoyitos	4/7 Bushel Cartons	Grey	\$8.00	\$10.00	México
Güicoyitos	Caja Bushel	Acorn	\$28.00	\$30.00	México
Güicoyitos	Caja Bushel	Acorn	\$8.00	\$8.00	México
Güicoyitos	Caja Bushel	Acorn	\$15.00	\$15.00	México
Güicoyitos	Caja Bushel	Butternut	\$12.00	\$13.00	México
Güicoyitos	Caja Bushel	Butternut	\$14.00	\$15.00	México
Güicoyitos	Caja Bushel	Butternut	\$16.00	\$18.00	México
Güicoyitos	Caja Bushel	Butternut	\$7.50	\$7.50	México
Güicoyitos	Caja Bushel	Kabocha	\$16.00	\$20.00	México
Güicoyitos	Caja Bushel	Kabocha	\$20.00	\$24.00	México
Güicoyitos	Caja Bushel	Spaghetti	\$16.00	\$25.00	México
Güicoyitos	Caja Bushel	Spaghetti	\$8.00	\$10.00	México
Tomates	Caja 25 Lb Loose	Mature Greens	\$14.00	\$18.00	California
Tomates	Caja 25 Lb Loose	Vine Ripes	\$15.00	\$16.00	México
Tomates	Caja 25 Lb Loose	Vine Ripes	\$15.00	\$16.00	México
Tomates	5 Kg/11 Lb Flats	Vine Ripes	\$7.00	\$8.00	California
Tomates	5 Kg/11 Lb Flats	Vine Ripes	\$28.50	\$28.50	México
Tomates	5 Kg/11 Lb Flats	Vine Ripes	\$28.50	\$28.50	México
Tomates	5 Kg/11 Lb Flats	Vine Ripes	\$7.00	\$8.00	México
Tomates	5 Kg/11 Lb Flats	Vine Ripes	\$7.00	\$7.50	México
Tomates	Flats 2 Layer	Vine Ripes	\$14.00	\$17.00	México
Tomates	Flats 2 Layer	Vine Ripes	\$16.00	\$16.50	México
Tomates	Flats 2 Layer	Vine Ripes	\$14.00	\$17.00	México
Tomates	Flats 2 Layer	Vine Ripes	\$16.00	\$16.50	México
Tomates	Flats 2 Layer	Vine Ripes	\$13.00	\$16.00	México
Tomates	Flats 2 Layer	Vine Ripes	\$14.00	\$16.50	México
Tomates	Flats 2 Layer	Vine Ripes	\$14.00	\$16.50	México
Tomates	Flats 2 Layer	Vine Ripes	\$12.00	\$16.00	México

Fuente: Realizado con datos del Departamento de Agricultura de los Estados Unidos –USDA

PRODUCTO	UNIDAD	VARIEDAD	DEL 9 AL 15 DE JUNIO		ORIGEN
			PRECIO MINIMO	PRECIO MAXIMO	
Tomates, Cherry	Flats 12 1-Pt Baskets	Red	\$16.00	\$20.00	México
Tomates, Cherry	Flats 12 1-Pt Cups With Lids	Red	\$15.00	\$18.00	California
Tomates, Cherry	Flats 12 1/2-Pt Cups Whit Lids	Pear Type	\$38.50	\$38.50	México
Tomates, Cherry	Flats 12 1/2-Pt Cups Whit Lids	Pear Type	\$38.00	\$39.00	México
Tomates, Cherry	Flats 12 1/2-Pt Cups Whit Lids	Heirloom Varieties	\$38.50	\$38.50	México

Fuente: Realizado con datos del Departamento de Agricultura de los Estados Unidos –USDA

Toronto, Canadá

PRODUCTO	UNIDAD	VARIEDAD	DEL 9 AL 15 DE JUNIO		ORIGEN
			PRECIO MINIMO	PRECIO MAXIMO	
Aguacate	Caja 2 Layer	Hass	\$55.51	\$65.74	México
Aguacate	Caja 2 Layer	Hass	\$56.97	\$56.97	México
Aguacate	Caja 2 Layer	Hass	\$64.28	\$64.28	México
Aguacate	Caja 1 Layer	Hass	\$23.37	\$25.56	México
Aguacate	Caja 1 Layer	Hass	\$23.37	\$25.56	México
Aguacate	Caja 1 Layer	Hass	\$20.82	\$23.37	México
Aguacate	Caja 1 Layer	Hass	\$21.18	\$21.18	México
Banano	Caja 40 Lb		\$16.07	\$18.99	Costa Rica
Banano	Caja 40 Lb		\$24.83	\$25.56	Costa Rica
Banano	Caja 15 Lb	Baby	\$13.15	\$13.15	Ecuador
Banano	Caja 20 Lb	Red	\$13.15	\$13.15	Ecuador
Brócoli	Caja		\$23.37	\$35.06	California
Brócoli	Caja		\$30.68	\$40.90	California
Brócoli	Caja 20 Lb Loose	Crown Cut	\$21.91	\$24.83	México
Melón	1/2 Caja		\$11.69	\$11.69	Guatemala
Melón	1/2 Caja		\$12.78	\$13.15	Guatemala
Melón	1/2 Caja		\$12.78	\$13.88	Guatemala
Arveja	Caja 10 Lb	Snow Peas	\$16.43	\$16.43	China
Chile Pimiento	Caja 25 Lb	Green	\$19.72	\$32.87	Florida
Chile Pimiento	Caja 25 Lb	Green	\$36.52	\$36.52	México
Chile Pimiento	Cajas 5kg/11lb	Red	\$16.07	\$16.07	Canadá
Chile Pimiento	Cajas 5kg/11lb	Red	\$30.68	\$30.68	Canadá
Chile Pimiento	Cajas 5kg/11lb	Yellow	\$14.61	\$14.61	Canadá
Chile Pimiento	Cajas 5kg/11lb	Yellow	\$32.14	\$32.14	Canadá
Chile Pimiento	Cajas 5kg/11lb	Orange	\$15.34	\$15.34	Canadá

Fuente: Realizado con datos del Departamento de Agricultura de los Estados Unidos –USDA

PRODUCTO	UNIDAD	VARIEDAD	DEL 9 AL 15 DE JUNIO		ORIGEN
			PRECIO MINIMO	PRECIO MAXIMO	
Chile Pimiento	Cajas 5kg/11lb	Orange	\$32.87	\$32.87	Canadá
Piña	Caja		\$13.15	\$14.79	Costa Rica
Piña	Caja		\$11.69	\$14.79	Costa Rica
Piña	Caja		\$13.51	\$13.51	Costa Rica
Piña	Caja		\$13.15	\$13.51	Costa Rica
Plátano	Caja 50 Lb		\$25.56	\$26.29	Colombia
Frambuesa	Flats 12 6-Oz Cups With Lids	Red	\$15.34	\$15.34	México
Güicoyitos	Caja 20 Lb	Yellow Straightneck	\$17.53	\$18.26	Estados Unidos
Güicoyitos	25 Lb Containers	Grey	\$17.53	\$18.99	México
Güicoyitos	Cajas 35 Lb	Acorn	\$14.97	\$14.97	Canadá
Güicoyitos	Cajas 35 Lb	Acorn	\$26.48	\$27.94	México
Güicoyitos	1 1 /9 Caja Bushel	Buttercup	\$33.60	\$48.94	México
Güicoyitos	Cajas 35 Lb	Buttercup	\$14.97	\$14.97	Canadá
Güicoyitos	Caja 40 Lb	Butternut	\$18.99	\$21.91	México
Güicoyitos	1 1 /9 Caja Bushel	Spaghetti	\$28.85	\$28.85	México
Güicoyitos	Cajas 35 Lb	Spaghetti	\$18.99	\$18.99	Canadá
Tomates	15 Lb Flats	Vine Ripes	\$9.50	\$9.50	Canadá
Tomates	15 Lb Flats	Vine Ripes	\$10.59	\$10.59	Canadá
Tomates	15 Lb Flats	Vine Ripes	\$3.65	\$3.65	Canadá
Tomates	15 Lb Flats	Vine Ripes	\$5.84	\$5.84	Canadá
Tomates	15 Lb Flats	Vine Ripes	\$17.53	\$17.53	México
Tomates	15 Lb Flats	Vine Ripes	\$17.53	\$17.53	México
Tomates	15 Lb Flats	Vine Ripes	\$23.37	\$23.37	Canadá
Tomates	Caja 25 Lb Loose	Vine Ripes	\$16.07	\$16.07	Estados Unidos
Tomates	Caja 25 Lb Loose	Vine Ripes	\$15.34	\$16.07	Estados Unidos
Tomates	Caja 25 Lb Loose	Vine Ripes	\$13.88	\$16.07	Estados Unidos
Tomates	5 Kg/11 Lb Flats	Vine Ripes	\$10.96	\$10.96	Canadá
Tomates	5 Kg/11 Lb Flats	Vine Ripes	\$10.96	\$10.96	Canadá
Tomates	5 Kg/11 Lb Flats	Vine Ripes	\$11.69	\$11.69	Canadá
Tomates, Cherry	Flats 12 1-Pt Baskets		\$10.23	\$10.23	México

Fuente: Realizado con datos del Departamento de Agricultura de los Estados Unidos –USDA

México, Distrito Federal, Central de Abastos

PRODUCTO	UNIDAD	VARIEDAD	DEL 9 AL 15 DE JUNIO		ORIGEN
			PRECIO MINIMO	PRECIO MAXIMO	
Aguacate	10 Kg Containers	Hass	\$26.75	\$36.38	Michoacán
Banano	18 Kg Cartons	Chiapas	\$7.49	\$9.33	Chiapas
Banano	18 Kg Cartons	Tabasco	\$5.89	\$7.69	Tabasco
Banano	18 Kg Cartons	Dominico	\$5.35	\$7.14	Veracruz
Brócoli	Cartons/Crates		\$0.54	\$0.70	Puebla
Melón	38 Kg Cartons/Crates		\$19.76	\$22.47	Coahuila
Melón	38 Kg Cartons/Crates		\$17.66	\$20.86	Coahuila
Papaya	Caja	Maradol Type	\$0.75	\$0.99	Oaxaca
Arveja	Bushel Crates	Sugar Snap Peas	\$0.71	\$1.07	México
Chile Pimiento	12 Kg Containers	Green	\$9.88	\$16.05	Sinaloa
Piña	Caja		\$0.96	\$1.15	Veracruz
Piña	Caja		\$0.80	\$0.93	Veracruz
Plátano	Caja	Green	\$0.37	\$0.49	Chiapas
Güicoyitos	25 Kg Cartons	Zucchini	\$6.96	\$10.98	Puebla
Tomates	Flats	Immature Greens	\$0.16	\$0.22	Zacatecas
Tomates	10 Kg Cartons	Vine Ripes	\$14.45	\$20.86	Puebla

Fuente: Realizado con datos del Departamento de Agricultura de los Estados Unidos –USDA

Paris, Francia, Unión Europea

PRODUCTO	UNIDAD	VARIEDAD	DEL 9 AL 15 DE JUNIO		ORIGEN
			PRECIO MINIMO	PRECIO MAXIMO	
Aguacate	Caja 1 Layer	Hass	\$18.01	\$19.14	Perú
Aguacate	Caja 1 Layer	Hass	\$17.45	\$19.14	Perú
Aguacate	Caja 1 Layer	Hass	\$12.38	\$15.76	Perú
Brócoli	Caja		\$1.07	\$1.69	Francia
Brócoli	Caja		\$1.13	\$1.13	España
Chile Pimiento	Cajas 5 kg	Green	\$2.03	\$2.59	Países Bajos
Chile Pimiento	Cajas 5 kg	Green	\$1.69	\$1.69	España
Chile Pimiento	Cajas 5 kg	Red	\$1.91	\$2.25	Países Bajos
Chile Pimiento	Cajas 5 kg	Red	\$1.69	\$1.69	España
Piña	Caja 1 Layer		\$0.79	\$0.90	Costa Rica
Piña	Caja 1 Layer		\$0.96	\$1.29	Costa de Marfil
Piña	Caja 1 Layer		\$2.25	\$2.48	África Occidental

Fuente: Realizado con datos del Departamento de Agricultura de los Estados Unidos –USDA

PRODUCTO	UNIDAD	VARIEDAD	DEL 9 AL 15 DE JUNIO		ORIGEN
			PRECIO MINIMO	PRECIO MAXIMO	
Frambuesa	125 Gm Containers	Red	\$9.00	\$17.11	Francia
Frambuesa	125 Gm Containers	Red	\$3.60	\$7.20	España
Güicoyitos	Caja	Zucchini	\$0.90	\$1.18	Francia
Güicoyitos	Caja	Zucchini	\$0.73	\$1.01	España
Güicoyitos	Caja	Round Zucchini	\$1.86	\$2.03	España
Tomates	Flats 1 Layer	Vine Ripe - Heirloom Varieties	\$3.60	\$4.05	Francia
Tomates	Flats 1 Layer	Vine Ripe - Heirloom Varieties	\$3.15	\$3.60	Francia
Tomates, Cherry	Cajas 5 kg	Red	\$2.59	\$3.15	Países Bajos

Fuente: Realizado con datos del Departamento de Agricultura de los Estados Unidos –USDA

Precios pagados de las principales ornamentales de exportación de Guatemala en los diferentes mercados internacionales y origen de las compras

PRODUCTO	UNIDAD	VARIEDAD	DEL 9 AL 15 DE JUNIO		ORIGEN
			PRECIO MINIMO	PRECIO MAXIMO	
Ave Del Paraíso (Strelitzia)	Ramo 5s		\$12.50	\$15.00	México
Claveles	Vástago	Assorted Colors	\$0.45	\$0.50	Colombia
Claveles Miniatura	Ramo	Assorted Colors	\$3.50	\$5.00	Ecuador
Crisantemos	Vástago	Standard	\$1.00	\$1.00	Colombia
Crisantemos	Vástago	Standard	\$1.00	\$1.25	Ecuador
Crisantemos	Ramo 10s	Disbud	\$6.75	\$8.50	Colombia
Gerbera	Vástago	Standard Type	\$1.25	\$1.35	Canadá
Gerbera	Vástago	Miniature Type	\$0.75	\$0.90	Canadá
Gladiola	Ramo 10s	Standard Type	\$12.00	\$15.00	California
Lirios	Ramo	Asiatic Type	\$13.50	\$15.00	California
Lirios	Ramo	Asiatic Type	\$12.50	\$14.50	Canadá
Lirios	Ramo	Asiatic Type	\$13.50	\$15.00	Costa Rica
Lirios	Ramo	Asiatic Type	\$8.50	\$10.00	Maine
Lirios	Ramo	Oriental Type	\$25.00	\$25.00	Costa Rica
Lirios	Ramo 10s	Oriental Type	\$25.00	\$25.00	Canadá
Lirios	Ramo 10s	Oriental Type	\$15.00	\$15.00	Maine
Lirios	Ramo 10s	Oriental Type	\$17.50	\$17.50	Países Bajos
Lirios	Ramo 10s	Oriental Type	\$35.00	\$35.00	Países Bajos

Fuente: Realizado con datos del Departamento de Agricultura de los Estados Unidos –USDA

PRODUCTO	UNIDAD	VARIEDAD	DEL 9 AL 15 DE JUNIO		ORIGEN
			PRECIO MINIMO	PRECIO MAXIMO	
Lirios	Ramo 10s	Oriental Type	\$28.50	\$28.50	California
Lirios	Ramo	Oriental Type	\$25.00	\$25.00	Costa Rica
Lirios	Ramo 10s	Oriental Type	\$25.00	\$25.00	Canadá
Lirios	Ramo 10s	Oriental Type	\$15.00	\$15.00	Maine
Lirios	Ramo 10s	Oriental Type	\$17.50	\$17.50	Países Bajos
Lirios	Ramo 10s	Oriental Type	\$35.00	\$35.00	Países Bajos
Lirios	Ramo 10s	Oriental Type	\$28.50	\$28.50	California
Lirios	Ramo 10s	Oriental Type	\$25.00	\$25.00	California
Rosa, Garden Hybrids	Ramo 12s		\$24.00	\$24.00	Colombia
Rosa, Garden Hybrids	Vástago		\$3.50	\$3.95	Países Bajos
Rosa, Hybrid Tea	Vástago	Assorted Colors	\$1.00	\$1.00	Colombia
Rosa, Hybrid Tea	Vástago	Assorted Colors	\$0.90	\$0.90	Colombia
Rosa, Hybrid Tea	Vástago	Assorted Colors	\$0.85	\$0.85	Colombia
Rosa, Hybrid Tea	Vástago	Assorted Colors	\$0.75	\$0.75	Colombia
Rosa, Hybrid Tea	Vástago	Assorted Colors	\$0.55	\$0.55	Colombia
Rosa, Hybrid Tea	Vástago	Assorted Colors	\$1.00	\$1.35	Ecuador
Rosa, Hybrid Tea	Vástago	Assorted Colors	\$1.00	\$1.35	Ecuador
Rosa, Hybrid Tea	Vástago	Red Varieties	\$1.15	\$1.15	Ecuador
Rosa, Hybrid Tea	Vástago	Red Varieties	\$1.15	\$1.15	Ecuador
Rosa, Spray Type	Ramo 10s	Assorted Colors	\$12.50	\$15.00	Ecuador

Fuente: Realizado con datos del Departamento de Agricultura de los Estados Unidos –USDA

Metodología

Este informe semanal consolida el reporte de los precios promedio o moda diarios de productos agropecuarios, y granos básicos, pagados al mayorista, y las variaciones promedio con respecto a la semana anterior. Los datos son obtenidos de una muestra de cuatro informantes, como mínimo.

Los técnicos de investigación de mercados, de Diplan, utilizan la encuesta como método de recolección de información, para ello visitan diferentes mercados capitalinos los días de abastecimiento. Los productos han sido seleccionados desde la perspectiva de su importancia en la canasta básica, y se incluyen los granos básicos por ser esenciales en la seguridad alimentaria. Asimismo, se presentan las observaciones técnicas derivadas de los resultados reflejados en las encuestas.

En cuanto a los precios internacionales, se toman como referencia los reportes de analistas, corredores de futuros o agencias reguladoras, como Price Futures Group, Organización Internacional del Café, Green Pool, Commodity Futures Trading Commission –CFTC–, Agencia de Servicios a la Comercialización y Desarrollo de Mercados Agropecuarios –Aserca– o los publicados por agencias internacionales de noticias.