



GOBIERNO DE LA REPÚBLICA DE  
**GUATEMALA**

MINISTERIO DE AGRICULTURA  
GANADERÍA Y ALIMENTACIÓN

**Dirección de Planeamiento**

# Comportamiento de precios

Principales productos  
agropecuarios

Año **2017**

Semana:

**Del 14 al 20  
de julio**



5ª. Av. 8-06 zona 9



2334-1048 / 2360-4425 y 28



[www.maga.gov.gt](http://www.maga.gov.gt)



[diplan@maga.gov.gt](mailto:diplan@maga.gov.gt)

## Resumen de precios nacionales

### Tabla 1. Productos que presentaron variaciones significativas en los precios al mayorista.

(Semana del 14 al 20 de julio del 2017)

Producto	Precios de la semana actual (quetzales)		Precio promedio semanal (quetzales)		Diferencia (Q) semana actual – anterior	Situación de la oferta	Causas que influyeron en la variación del precio
	Mín.	Máx.	Anterior	Actual			
*Maíz blanco, de primera (quintal)	117.50	117.50	117.50	<b>117.50</b>	0.00	Normal	Abastecimiento normal proveniente del grano almacenado en las zonas productoras del departamento de Petén; y de producto de origen mexicano, que sigue contribuyendo a la normalización del abastecimiento en esta época que es estacionalmente baja de cosecha. El precio actual con relación a los meses de julio de los últimos 5 años es bajo.
*Frijol negro, de primera (quintal)	430.00	445.00	429.00	<b>430.00</b>	1.00	Decreciente	Disminución del abastecimiento de grano almacenado de las regiones norte y oriente del país. Según mayoristas, también hubo reducción de oferta de grano de origen mexicano y chino. El precio actual con relación a los meses de julio de los últimos 5 años es alto.
Frijol rojo, de primera (quintal)	499.00	500.00	485.00	<b>499.00</b>	14.00	Decreciente	Disminución del abastecimiento proveniente de la región norte, principalmente del departamento de Petén, y de la región oriental que todavía cuentan con reservas almacenadas. Actualmente no hay demanda externa, especialmente de la tradicional de El Salvador.
Tomate de cocina, mediano, de primera caja (45 - 50 lb)	175.00	275.00	170.83	<b>224.50</b>	53.67	Decreciente	Reducción de oferta porque las principales áreas productoras de los departamentos de Jutiapa y Baja Verapaz se encuentran en una fase baja de cosecha; el mercado está siendo abastecido por pequeños productores de varios municipios de Guatemala, Chimaltenango, Jalapa y Alta Verapaz (Cobán). Los precios actuales en relación a los meses de julio de los últimos 5 años son altos.
Cebolla seca, blanca, mediana, de primera (quintal)	220.00	240.00	220.00	<b>236.00</b>	16.00	Decreciente	El mercado está siendo abastecido con cebolla seca de primera de origen mexicano. Según mayoristas, el aumento de los pagos de importación ha influido en las fluctuaciones del precio. También se cotiza cebolla nacional que por su humedad, se clasifica de segunda, a un precio de Q160.00/qq.
Aguacate criollo, grande, de primera, (ciento)	242.00	250.00	228.33	<b>242.00</b>	13.67	Decreciente	Disminución del abastecimiento. Según mayoristas, se debe a que las áreas productoras de los departamentos de Sacatepéquez, Chimaltenango y Quiché, han reducido su cosecha.
Piña mediana, de primera (ciento)	350.00	350.00	383.33	<b>350.00</b>	-33.33	Creciente	Aumento de oferta proveniente de las áreas productoras de los departamentos de Guatemala (Villa Canales) y Santa Rosa que se mantienen en la fase óptima de cosecha.
Limón criollo, mediano, de primera (millar)	150.00	150.00	100.00	<b>150.00</b>	50.00	Decreciente	Según mayoristas, el abastecimiento disminuyó porque las zonas productoras de oriente y norte del país redujeron la recolección del producto.
Naranja Valencia, mediana, de primera (ciento)	73.33	80.00	60.00	<b>73.33</b>	13.33	Decreciente	Según mayoristas, el abastecimiento proveniente de las zonas productoras de Honduras (el mayor proveedor) disminuyó.

\*Aunque no presentan variación significativa, se incluyen por su importancia en la seguridad alimentaria de la población guatemalteca

ALZA	BAJA	ESTABLE
------	------	---------

## Resumen de precios internacionales

El comportamiento de precios futuros de los principales productos agrícolas, durante esta semana, se describe a continuación:

### **MAÍZ: Durante la semana el comportamiento fue mixto con tendencia alcista.**

- La baja: debido a ventas técnicas, las cuales se han visto estimuladas por la incertidumbre y la volatilidad de los pronósticos climáticos
- El alza: debido a los pronósticos climáticos para los próximos días donde se esperan temperaturas por arriba del promedio y lluvias poco significativas para los cultivos.

Según Inforural, el analista del mercado Jason Britt, dijo: “Un cierto número de zonas aún sufren por la sequía”.

### **SOYA: Durante la semana el comportamiento mixto con tendencia alcista.**

- La baja: debido a ventas técnicas y menores datos de procesamiento del mes de junio.
- El alza: debido a toma de ganancias y altas temperaturas para zonas productoras de EUA.

Según la AFP, Dewey Strickler de Ag Watch Market Advisors, dijo: "Los inversores notoriamente esperaban un desastre en la producción de Estados Unidos y el precio de la oleaginosa aumentó 15% en dos semanas.

### **TRIGO: Durante la semana el comportamiento fue bajista.**

- La baja: debido a los abultados inventarios, pronóstico de trigo de invierno elevado, avance en la cosecha de trigo de Europa, e incertidumbre en calidad de la cosecha de Polonia, Francia y Alemania, además de ventas técnicas y demanda débil. Los trabajos de recolección en la cosecha de EUA ya han avanzado el 75%.
- El alza: debido a ronda de compras técnicas, los buenos datos de exportación de trigo estadounidense, y por la debilidad con la que operó el dólar.

Según la AFP internacional Dewey Strickler de Ag Watch, dijo. "El mercado progresó porque el informe sobre los cultivos mostró una caída de un punto porcentual en la evaluación de la calidad del trigo y la soja".

### **CAFÉ: El comportamiento durante la semana fue alcista.**

- La baja: debido a ventas especulativas y un incremento de la oferta.
- El alza: debido a que Brasil ha tenido menos exportaciones, aunado que el grano del café es pequeño. Fortalecidos por un real al alza y los precios del crudo avanzando. Por su parte, el clima frío presente en Brasil, lo que podría afectar el desarrollo del grano.

Según Inforural, el presidente de Hackett Financial Advisors en Boca Raton, Florida, comentó: “existe preocupación por una posible propagación de “broca”, insectos que tienen el potencial para dañar la actual cosecha y posiblemente la próxima”.

### **AZÚCAR: Durante la semana el comportamiento alcista.**

- La baja: debido al contagio de los precios del crudo.
- El alza: debido a mayor demanda, real brasileño fortalecido y noticias de que en Kenya aumentaron en un 36% las importaciones del endulzante. Así como la preocupación de que los cultivos de Brasil sufrieron daños por heladas.

Según Portal Caña, “Fuentes de la industria brasileña indicaron que la molienda de caña en el centro-sur de Brasil en la segunda mitad de junio totalizó los 47,55 millones de TM de esa materia prima, un 1,42 por ciento menos que en igual período del año anterior”.

## Contenido

Precios Nacionales.....	2
<i>Granos básicos</i> .....	2
<i>Vegetales</i> .....	4
<i>Frutas</i> .....	7
<i>Pecuarios</i> .....	10
<i>Hidrobiológicos</i> .....	12
<i>Flores</i> .....	13
<i>Abarrotes</i> .....	13
Precios internacionales .....	15
<i>Maíz</i> .....	15
<i>Soya</i> .....	16
<i>Arroz</i> .....	18
<i>Trigo</i> .....	19
<i>Café</i> .....	20
<i>Azúcar</i> .....	22
<i>Cacao</i> .....	24
Precios pagados de las principales hortalizas y frutas de exportación de Guatemala en los diferentes mercados internacionales y origen de las compras .....	26
Precios pagados de las principales ornamentales de exportación de Guatemala en los diferentes mercados internacionales y origen de las compras.....	34
Metodología.....	36

## Precios Nacionales


### Granos básicos

**Cuadro 1. Precio promedio semanal**

Maíz blanco (quintal)	Precio promedio (Quetzales)		Variación	
	Anterior	Actual	Absoluta (Q)	Relativa (%)
	117.50	117.50	0.00	0.00%
	<p><b>Precio en relación con la semana anterior:</b> Estable.</p> <p><b>Situación de la oferta:</b> Normal.</p> <p><b>Causas:</b> Abastecimiento normal proveniente del grano almacenado en las zonas productoras del departamento de Petén; y de producto de origen mexicano, que sigue contribuyendo a la normalización del abastecimiento en esta época que es estacionalmente baja de cosecha. El precio actual con relación a los meses de julio de los últimos 5 años es bajo.</p> <p><b>Tendencia para la próxima semana:</b> Se espera que el abastecimiento se mantenga en condiciones similares y que el precio continúe estable.</p>			
Frijol negro (quintal)	Anterior	Actual	Absoluta (Q)	Relativa (%)
	429.00	430.00	1.00	0.23%
	<p><b>Precio en relación con la semana anterior:</b> Al alza.</p> <p><b>Situación de la oferta:</b> Decreciente.</p> <p><b>Causas:</b> Disminución del abastecimiento de grano almacenado de las regiones norte y oriente del país. Según mayoristas, también hubo reducción de oferta de grano de origen mexicano y chino. El precio actual con relación a los meses de julio de los últimos 5 años es alto.</p> <p><b>Tendencia para la próxima semana:</b> Se espera menor volumen de oferta y precios al alza.</p>			
Frijol rojo, de primera (quintal)	Anterior	Actual	Absoluta (Q)	Relativa (%)
	485.00	499.00	14.00	2.89%
	<p><b>Precio en relación con la semana anterior:</b> Al alza.</p> <p><b>Situación de la oferta:</b> Decreciente.</p> <p><b>Causas:</b> Disminución del abastecimiento proveniente de la región norte, principalmente del departamento de Petén, y de la región oriental que todavía cuentan con reservas almacenadas. Actualmente no hay demanda externa, especialmente de la tradicional de El Salvador.</p> <p><b>Tendencia para la próxima semana:</b> Se espera reducción de oferta y precio al alza por estacionalidad.</p>			
Arroz oro (quintal)	Anterior	Actual	Absoluta (Q)	Relativa (%)
	300.00	300.00	0.00	0.00%
	<p><b>Precio en relación con la semana anterior:</b> Estable.</p> <p><b>Situación de la oferta:</b> Normal.</p> <p><b>Causas:</b> Abastecimiento normal de grano almacenado e importado. El precio actual está dentro del rango de los registros en los meses de julio de los últimos 5 años</p> <p><b>Tendencia para la próxima semana:</b> Se espera abastecimiento normal y precio estable</p>			

...continuación

## Cuadro 1. Precio promedio semanal

Sorgo (quintal)	Anterior	Actual	Absoluta (Q)	Relativa (%)
	183.33	185.00	1.67	0.91%
	<b>Precio en relación con la semana anterior:</b> Al alza.			
	<b>Situación de la oferta:</b> Decreciente			
	<b>Causas:</b> Según mayoristas, el abastecimiento ha disminuido por la reducción de los inventarios almacenados. Los precios actuales son los más altos registrados en los últimos 5 años.			
	<b>Tendencia para la próxima semana:</b> Se espera que el abastecimiento se mantenga en condiciones similares y que el precio sea estable.			





### Tabla 1. Precios diarios, pagados al mayorista

Producto	Medida	Precios diarios (quetzales)					Promedio semanal (quetzales)	
		14	17	18	19	20	14 al 20 jul	07 al 13 jul
Arroz oro, de primera	Quintal	300.00	300.00	300.00	300.00	300.00	300.00	300.00
Arroz oro, de segunda	Quintal	285.00	285.00	285.00	285.00	285.00	285.00	285.00
Frijol blanco, de primera	Quintal	750.00	750.00	750.00	750.00	750.00	750.00	745.00
Frijol blanco, de segunda	Quintal	SO	SO	SO	SO	SO	-	-
Frijol negro, de primera	Quintal	430.00	445.00	425.00	425.00	425.00	430.00	429.00
Frijol negro, de primera, origen mexicano	Quintal	405.00	410.00	400.00	400.00	400.00	403.00	405.00
Frijol negro, de segunda	Quintal	395.00	405.00	395.00	395.00	395.00	397.00	395.00
Frijol rojo, de primera	Quintal	495.00	500.00	500.00	500.00	500.00	499.00	485.00
Frijol rojo, de primera, origen mexicano	Quintal	SO	SO	SO	SO	SO	-	-
Frijol rojo, de segunda	Quintal	450.00	450.00	450.00	450.00	450.00	450.00	450.00
Maíz amarillo, de primera	Quintal	130.00	130.00	130.00	130.00	130.00	130.00	130.00
Maíz amarillo, de segunda	Quintal	SO	SO	SO	SO	SO	-	-
Maíz blanco, de primera	Quintal	117.50	117.50	117.50	117.50	117.50	117.50	117.50
Maíz blanco, de primera, origen mexicano	Quintal	120.00	120.00	120.00	120.00	120.00	120.00	120.00
Maíz blanco, de segunda	Quintal	110.00	110.00	110.00	110.00	110.00	110.00	110.00
Sorgo blanco, de primera	Quintal	185.00	185.00	185.00	185.00	185.00	185.00	183.33

**Fuente:** Investigación primaria de la Dirección de Planeamiento del Ministerio de Agricultura, Ganadería y Alimentación.  
SO= Sin oferta. ND: No Disponible (asueto por día del trabajo).

## Vegetales

### Cuadro 1. Precio promedio semanal

	Precio promedio (Quetzales)		Variación	
	Anterior	Actual	Absoluta (Q)	Relativa (%)
<b>Tomate de cocina, mediano, de primera (caja de 45 a 50 lb)</b>	170.83	224.50	53.67	31.42%
	<b>Precio en relación con la semana anterior:</b> Al alza			
	<b>Situación de la oferta:</b> Decreciente			
	<b>Causas:</b> Reducción de oferta porque las principales áreas productoras de los departamentos de Jutiapa y Baja Verapaz se encuentran en una fase baja de cosecha; y el mercado está siendo abastecido por pequeños productores de varios municipios de Guatemala, Chimaltenango, Jalapa y Alta Verapaz (Cobán). Los precios actuales en relación a los meses de julio de los últimos 5 años son altos.			
	<b>Tendencia para la próxima semana:</b> Se espera disminución de oferta y precios al alza.			
<b>Chile pimiento, mediano, de primera (caja de 100 a 150 unidades)</b>	105.83	101.00	-4.83	-4.56%
	<b>Precio en relación con la semana anterior:</b> A la baja			
	<b>Situación de la oferta:</b> Creciente			
	<b>Causas:</b> Aumento de oferta por disminución de demanda externa. Las áreas productoras de los departamentos de Baja Verapaz, Jutiapa, Chimaltenango y Jalapa se encuentran en la fase baja de cosechas, según comentan los mayoristas.			
	<b>Tendencia para la próxima semana:</b> Se espera aumento de oferta y precios a la baja			
<b>Cebolla seca, blanca, mediana, importada (Quintal)</b>	220.00	236.00	16.00	7.27%
	<b>Precio en relación con la semana anterior:</b> Al alza			
	<b>Situación de la oferta:</b> Decreciente			
	<b>Causas:</b> El mercado está siendo abastecido con cebolla seca de primera de origen mexicano. Según mayoristas, el aumento de los pagos de importación ha influido en las fluctuaciones del precio. También se cotiza cebolla nacional que por su humedad, se clasifica de segunda, a un precio de Q160.00/qq.			
	<b>Tendencia para la próxima semana:</b> Se espera reducción de oferta y precios al alza.			
<b>Papa Loman lavada, grande, de primera (quintal)</b>	144.17	140.00	-4.17	-2.89%
	<b>Precio en relación con la semana anterior:</b> A la baja			
	<b>Situación de la oferta:</b> Creciente			
	<b>Causas:</b> Según mayoristas, el aumento de oferta se debe a una disminución de demanda externa y porque las áreas productoras de los departamentos de San Marcos, Sololá y Quetzaltenango (Concepción Chiquirichapa) están aumentando su cosecha. El precio actual en relación al del mes de julio de los últimos 5 años es bajo.			
	<b>Tendencia para la próxima semana:</b> Se espera aumento de oferta y precios bajos estables.			

Fuente: Investigación primaria de la Dirección de Planeamiento del Ministerio de Agricultura, Ganadería y Alimentación.

### Cuadro 1. Precio promedio semanal

Güisquil mediano (ciento)	Precio promedio (Quetzales)		Variación	
	Anterior	Actual	Absoluta (Q)	Relativa (%)
	60.00	60.00	0.00	0.00%
	<p><b>Precio en relación con la semana anterior:</b> Estable</p> <p><b>Situación de la oferta:</b> Normal</p> <p><b>Causas:</b> Abastecimiento normal proveniente de las áreas productoras de los municipios de Cobán (Alta Verapaz) y Palencia (Guatemala).</p> <p><b>Tendencia para la próxima semana:</b> Se espera continúe el abastecimiento normal y precios estables.</p>			
Repollo blanco, mediano, de primera (red de 12-15 unidades)	Anterior	Actual	Absoluta (Q)	Relativa (%)
	32.50	34.50	2.00	6.15%
	<p><b>Precio en relación con la semana anterior:</b> Al alza</p> <p><b>Situación de la oferta:</b> Decreciente</p> <p><b>Causas:</b> Disminución de oferta por aumento de demanda externa. Las áreas productoras de los departamentos de Sololá, Sacatepéquez, Chimaltenango y Quetzaltenango, se encuentran en fase alta de cosecha.</p> <p><b>Tendencia para la próxima semana:</b> Se espera aumento de oferta y precios a la baja.</p>			
Coliflor mediana, de primera (red de 12-15 unidades)	Anterior	Actual	Absoluta (Q)	Relativa (%)
	35.00	37.50	2.50	7.14%
	<p><b>Precio en relación con la semana anterior:</b> Al alza</p> <p><b>Situación de la oferta:</b> Decreciente</p> <p><b>Causas:</b> Disminución de oferta por aumento de demanda externa. Las áreas productoras de los departamentos de Sacatepéquez, Sololá, Chimaltenango y Quetzaltenango se encuentran en una fase media de cosecha.</p> <p><b>Tendencia para la próxima semana:</b> Se espera aumento de oferta y precios a la baja.</p>			
Pepino mediano de primera (Costal 60 - 70 unidades)	Anterior	Actual	Absoluta (Q)	Relativa (%)
	34.17	27.50	-6.67	-19.52%
	<p><b>Precio en relación con la semana anterior:</b> A la baja</p> <p><b>Situación de la oferta:</b> Creciente</p> <p><b>Causas:</b> Aumento de oferta por disminución de demanda externa. Las principales áreas productoras de los departamentos de: Jalapa, Jutiapa, El Progreso y Guatemala están pasando de la fase alta a óptima de cosecha. El precio actual en relación al del mes de julio de los últimos 5 años está en el nivel más bajo.</p> <p><b>Tendencia para la próxima semana:</b> Se espera que continúe suficiente abastecimiento y precios bajos estables.</p>			

Fuente: Investigación primaria de la Dirección de Planeamiento del Ministerio de Agricultura, Ganadería y Alimentación.




**Tabla 1. Precios diarios, pagados al mayorista**

Producto	Medida	Precios Diarios al Mayorista Expresado en Quetzales					Promedio	
		14	17	18	19	20	14 al 20 jul	07 al 13 jul
Ajo blanco, mediano, de primera	Mazo (20 trenzas)	45.00	45.00	45.00	45.00	45.00	45.00	45.00
Apio mediano, de primera	Docena	15.00	15.00	15.00	15.00	15.00	15.00	10.67
Arveja china, revuelta, de primera	Costal (40 lb)	120.00	120.00	120.00	120.00	100.00	116.00	100.00
Arveja dulce, con vaina, de primera	Costal (40 lb)	120.00	120.00	120.00	100.00	130.00	118.00	120.00
Brócoli mediano, de primera	Bolsa (2 docenas)	40.00	60.00	60.00	40.00	40.00	48.00	46.67
Cebolla con tallo, blanca, mediana, de primera	Manojo (50 unidades)	35.00	35.00	35.00	35.00	35.00	35.00	35.00
Cebolla seca, amarilla, mediana, de primera	Quintal	200.00	200.00	200.00	200.00	200.00	200.00	200.00
Cebolla seca, amarilla, mediana, de primera, importada	Quintal	SO	SO	SO	220.00	220.00	220.00	-
Cebolla seca, blanca, mediana, de primera	Quintal	SO	SO	SO	SO	SO	-	-
Cebolla seca, blanca, mediana, de primera, importada	Quintal	220.00	240.00	240.00	240.00	240.00	236.00	220.00
Cebolla seca, blanca, mediana, de segunda	Quintal	160.00	173.50	175.00	175.00	160.00	168.70	160.00
Cebolla seca, blanca, mediana, de segunda, importada	Quintal	180.00	200.00	200.00	200.00	200.00	196.00	180.00
Cebolla seca, morada, mediana, de primera	Quintal	200.00	200.00	200.00	200.00	200.00	200.00	200.00
Cebolla seca, morada, mediana, de primera, importada	Quintal	SO	SO	SO	230.00	230.00	230.00	-
Chile Jalapeño, grande, de primera	Costal (35 - 40 lb)	220.00	227.50	230.00	240.00	240.00	231.50	185.00
Chile Jalapeño, mediano, de primera	Costal (35 - 40 lb)	177.50	177.50	180.00	200.00	200.00	187.00	152.50
Chile Pimiento, grande, de primera	Caja (70 - 80 unidades)	132.50	137.50	135.00	132.50	132.50	134.00	135.83
Chile Pimiento, mediano, de primera	Caja (100 - 150 unidades)	100.00	100.00	100.00	102.50	102.50	101.00	105.83
Cilantro de primera	Red (100 manojos)	300.00	300.00	300.00	300.00	300.00	300.00	283.33
Coliflor mediana, de primera	Bolsa (12 unidades)	37.50	37.50	37.50	37.50	37.50	37.50	35.00
Ejote Chino	Costal (40 lb)	45.00	45.00	45.00	35.00	35.00	41.00	58.33
Ejote criollo, de primera	Costal (40 lb)	50.00	50.00	50.00	40.00	40.00	46.00	63.33
Ejote francés, de primera	Costal (40 lb)	50.00	50.00	50.00	40.00	40.00	46.00	63.33
Güicoy sazón, mediano, de primera	Red 15 a 18 unidades	65.00	65.00	65.00	65.00	65.00	65.00	71.67
Güisquil mediano, de primera	Ciento	60.00	60.00	60.00	60.00	60.00	60.00	60.00
Hierba buena, de primera	Red (100 manojos)	250.00	250.00	250.00	250.00	250.00	250.00	233.33
Lechuga repollada, mediana, de primera	Caja (24 - 26 unidades)	40.00	40.00	40.00	40.00	40.00	40.00	35.00
Loroco de primera	Quintal	800.00	800.00	800.00	700.00	700.00	760.00	800.00
Papa Loman, lavada, grande, de primera	Quintal	140.00	140.00	140.00	140.00	140.00	140.00	144.17
Papa Loman, lavada, mediana, de primera	Quintal	87.50	87.50	87.50	87.50	87.50	87.50	89.17
Papa Loman, lavada, pequeña, de primera	Quintal	65.00	65.00	65.00	65.00	65.00	65.00	65.00
Papa redonda, lavada, grande, de primera	Quintal	140.00	140.00	140.00	140.00	140.00	140.00	146.67
Papa redonda, sin lavar, grande, de primera	Quintal	120.00	120.00	120.00	120.00	120.00	120.00	126.67
Pepino mediano, de primera	Costal (60 - 70 unidades)	27.50	27.50	27.50	27.50	27.50	27.50	34.17
Rábano mediano, de primera	Caja (200 - 250 unidades)	35.00	35.00	35.00	22.50	22.50	30.00	35.00
Remolacha, mediana, de primera	Red (4 - 5 docenas)	22.50	22.50	22.50	22.50	22.50	22.50	22.50
Repollo blanco, mediano	Red (12 - 15 unidades)	32.50	37.50	37.50	37.50	27.50	34.50	32.50
Tomate de cocina, grande, de primera	Caja (45 - 50 lb)	200.00	255.00	250.00	260.00	310.00	255.00	206.67
Tomate de cocina, mediano, de primera	Caja (45 - 50 lb)	175.00	222.50	222.50	227.50	275.00	224.50	170.83
Tomate Manzano, mediano, de primera	Caja (140 - 170 unidades)	150.00	215.00	215.00	215.00	215.00	202.00	150.00
Yuca entera, mediana, de primera	Red (75 - 80 unidades)	100.00	100.00	100.00	100.00	100.00	100.00	100.00
Zanahoria mediana, de primera	Bolsa (5 - 6 docenas)	35.00	35.00	35.00	35.00	45.00	37.00	35.00
Zanahoria mediana, de primera, sin hojas	Bolsa (7 - 10 docenas)	42.50	42.50	42.50	42.50	60.00	46.00	42.50

Fuente: Investigación primaria de la Dirección de Planeamiento del Ministerio de Agricultura, Ganadería y Alimentación.

## Frutas

### Cuadro 1. Precio promedio semanal

Aguacate criollo, grande (red de 90 a 100 unidades)	Precio promedio (Quetzales)		Variación	
	Anterior	Actual	Absoluta (Q)	Relativa (%)
	228.33	242.00	13.67	5.99%
	<b>Precio en relación con la semana anterior:</b> Al alza			
	<b>Situación de la oferta:</b> Decreciente			
	<b>Causas:</b> Disminución del abastecimiento. Según mayoristas, se debe a que las áreas productoras de los departamentos de Sacatepéquez, Chimaltenango y Quiché, han reducido su producción.			
	<b>Tendencia para la próxima semana:</b> Se espera menos oferta y alza en el precio.			
Banano maduro, criollo, mediano (quintal)	Anterior	Actual	Absoluta (Q)	Relativa (%)
	100.00	100.00	0.00	0.00%
	<b>Precio en relación con la semana anterior:</b> Estable			
	<b>Situación de la oferta:</b> Normal			
	<b>Causas:</b> Abastecimiento normal proveniente de las áreas productoras de los departamentos de Santa Rosa, Chiquimula y Escuintla. El precio actual en relación a los precios de los meses de julio de los últimos 5 años se mantiene en el nivel más bajo.			
	<b>Tendencia para la próxima semana:</b> Se espera abastecimiento normal y precio estable			
Limón criollo, mediano, de primera (millar)	Anterior	Actual	Absoluta (Q)	Relativa (%)
	100.00	150.00	50.00	50.00%
	<b>Precio en relación con la semana anterior:</b> Al alza			
	<b>Situación de la oferta:</b> Decreciente			
	<b>Causas:</b> Según mayoristas, el abastecimiento disminuyó porque las zonas productoras de oriente y norte del país redujeron la recolección del producto.			
	<b>Tendencia para la próxima semana:</b> Se espera abastecimiento normal y precio estable.			
Naranja Valencia mediana, de primera (ciento)	Anterior	Actual	Absoluta (Q)	Relativa (%)
	60.00	73.33	13.33	22.22%
	<b>Precio en relación con la semana anterior:</b> Al alza			
	<b>Situación de la oferta:</b> Decreciente			
	<b>Causas:</b> Según mayoristas, el abastecimiento proveniente de las zonas productoras de Honduras (el mayor proveedor) disminuyó.			
	<b>Tendencia para la próxima semana:</b> Se espera abastecimiento normal y precio estable.			

Fuente: Investigación primaria de la Dirección de Planeamiento, del Ministerio de Agricultura, Ganadería y Alimentación.

...continuación

## Cuadro1. Precio promedio semanal

Papaya Tainung, mediana de primera (caja de 40 lb = 12 - 13 unidades)	Precio promedio (Quetzales)		Variación	
	Anterior	Actual	Absoluta (Q)	Relativa (%)
	55.00	51.25	-3.75	-6.82%
	<b>Precio en relación con la semana anterior:</b> A la baja			
	<b>Situación de la oferta:</b> Creciente			
	<b>Causas:</b> Incremento del abastecimiento proveniente de las zonas productoras del norte (departamento de Petén, el mayor proveedor), la costa sur y oriente del país. El precio actual en relación a los precios de los meses de julio de los últimos 5 años es bajo.			
	<b>Tendencia para la próxima semana:</b> Se espera incremento de oferta y baja en el precio.			
Piña mediana, de primera (cientos)	Anterior	Actual	Absoluta (Q)	Relativa (%)
	383.33	350.00	-33.33	-8.69%
	<b>Precio en relación con la semana anterior:</b> A la baja			
	<b>Situación de la oferta:</b> Creciente			
	<b>Causas:</b> Aumento de oferta proveniente de las áreas productoras de los departamentos de Guatemala (Villa Canales) y Santa Rosa que se mantienen en la fase óptima de cosecha.			
	<b>Tendencia para la próxima semana:</b> Se espera incremento de oferta y baja en el precio			
Plátano maduro, mediano, de primera (cientos)	Anterior	Actual	Absoluta (Q)	Relativa (%)
	85.00	85.00	0.00	0.00%
	<b>Precio en relación con la semana anterior:</b> Estable			
	<b>Situación de la oferta:</b> Normal			
	<b>Causas:</b> Abastecimiento normal proveniente de las zonas productoras de la costa sur, sur occidente (boca costa) y norte del país, que se mantienen en la fase media de cosecha.			
	<b>Tendencia para la próxima semana:</b> Se espera abastecimiento normal y precio estable.			
Sandía redonda, mediana (cientos)	Anterior	Actual	Absoluta (Q)	Relativa (%)
	700.00	700.00	0.00	0.00%
	<b>Precio en relación con la semana anterior:</b> Estable			
	<b>Situación de la oferta:</b> Normal			
	<b>Causas:</b> Abastecimiento normal proveniente de las zonas productoras de los departamentos de Petén y Jutiapa. Cabe mencionar que está ingresando otras variedades del oriente del país, que contribuyen a cubrir la demanda y mantener los precios estables. El producto de origen hondureño dejó de ingresar al mercado.			
	<b>Tendencia para la próxima semana:</b> Se espera abastecimiento normal y precio estable.			

Fuente: Investigación primaria de la Dirección de Planeamiento del Ministerio de Agricultura, Ganadería y Alimentación.

**Tabla 1. Precios diarios, pagados al mayorista**

Producto	Medida	Precios Diarios al Mayorista Expresado en Quetzales					Promedio	
		14	17	18	19	20	14 al 20 jul	07 al 13 jul
Aguacate Booth, grande, de primera	Ciento	250.00	250.00	250.00	250.00	250.00	250.00	200.00
Aguacate criollo, grande, de primera	Ciento	240.00	240.00	240.00	240.00	250.00	242.00	228.33
Aguacate Hass, mediano	Ciento	250.00	250.00	250.00	250.00	250.00	250.00	215.00
Aguacate Hass, mediano, de primera, importado	Caja (35 - 40 unidades)	140.00	140.00	140.00	140.00	150.00	142.00	130.00
Banano criollo, mediano, de primera	Quintal	100.00	100.00	100.00	100.00	100.00	100.00	100.00
Banano de exportación, mediano, de primera	Caja (100 - 105 unidades)	45.00	45.00	45.00	45.00	45.00	45.00	45.00
Coco verde, mediano, de primera	Ciento	245.00	245.00	245.00	245.00	245.00	245.00	245.00
Durazno blanco, mediano, de primera	Ciento	40.00	40.00	40.00	40.00	40.00	40.00	50.00
Fresa mediana, de primera	Caja (35 - 40 lb)	100.00	100.00	100.00	100.00	100.00	100.00	110.00
Jocote de Corona, grande, de primera	Ciento	SO	SO	SO	SO	SO	-	-
Jocote de Corona, mediano, de primera	Ciento	SO	SO	SO	SO	SO	-	-
Limón criollo, mediano, de primera	Millar	150.00	150.00	150.00	150.00	150.00	150.00	100.00
Limón Persa, mediano, de primera	Millar	200.00	200.00	200.00	200.00	200.00	200.00	200.00
Mandarina criolla, mediana, de primera	Ciento	SO	SO	SO	SO	SO	-	-
Mandarina mexicana, mediana, de primera	Caja (250 unidades)	SO	SO	SO	SO	SO	-	-
Mango pashte, mediano, de primera	Ciento	95.00	95.00	95.00	100.00	100.00	97.00	100.00
Mango Tommy Atkins, mediano, de primera	Ciento	145.00	145.00	145.00	150.00	150.00	147.00	141.67
Manzana Ana, mediana, de primera	Quintal	250.00	250.00	250.00	250.00	250.00	250.00	250.00
Manzana del Prado, mediana, de primera	Quintal	220.00	220.00	220.00	160.00	160.00	196.00	220.00
Manzana Estrella, mediana, de primera	Quintal	SO	SO	SO	SO	SO	-	-
Manzana Jonathan, mediana, de primera	Quintal	SO	SO	SO	SO	SO	-	-
Manzana Juárez, mediana, de primera	Quintal	SO	SO	SO	SO	SO	-	-
Manzana Red Delicious, mediana, de primera	Quintal	SO	SO	SO	SO	SO	-	-
Manzana Winter, mediana, de primera	Quintal	200.00	200.00	200.00	200.00	200.00	200.00	200.00
Melocotón mediano, de primera	Ciento	100.00	100.00	100.00	100.00	100.00	100.00	98.67
Melón Cantaloupe, mediano, de primera	Ciento	500.00	500.00	500.00	500.00	600.00	520.00	458.33
Mora mediana, de primera	Caja (34 - 38 lb)	70.00	SO	SO	SO	100.00	85.00	80.00
Naranja Piña (Azucarona), mediana, de primera	Ciento	35.00	35.00	35.00	30.00	30.00	33.00	35.00
Naranja Valencia, mediana, de primera	Ciento	60.00	SO	SO	80.00	80.00	73.33	60.00
Papaya criolla, mediana, de primera	Ciento	650.00	650.00	650.00	650.00	650.00	650.00	650.00
Papaya Tainung, mediana, de primera	Caja (12 - 13 unidades)	50.00	50.00	50.00	55.00	55.00	52.00	55.00
Piña mediana, de primera	Ciento	350.00	350.00	350.00	350.00	350.00	350.00	383.33
Pitahaya mediana, de primera	Ciento	250.00	250.00	250.00	250.00	250.00	250.00	250.00
Plátano grande, de primera	Ciento	110.00	110.00	110.00	110.00	110.00	110.00	110.00
Plátano mediano, de primera	Ciento	85.00	85.00	85.00	85.00	85.00	85.00	85.00
Rambután mediano, de primera	Ciento	25.00	25.00	25.00	22.50	22.50	24.00	28.33
Sandía redonda, mediana, de primera	Ciento	700.00	700.00	700.00	700.00	700.00	700.00	700.00
Uva roja, importada, de primera	Caja (22 lb)	268.00	268.00	268.00	268.00	268.00	268.00	261.50
Zapote mediano, de primera	Ciento	175.00	175.00	175.00	175.00	175.00	175.00	171.67

Fuente: Investigación primaria de la Dirección de Planeamiento, del Ministerio de Agricultura, Ganadería y Alimentación.  
SO= Sin oferta. ND: Por asueto se monitoreo el día 29 de julio 2019


## Pecuarios

### Cuadro 1. Precio promedio semanal

Bovino en canal (Libra)	Precio promedio (Quetzales)		Variación	
	Anterior	Actual	Absoluta (Q)	Relativa (%)
	14.50	14.50	0.00	0.00%
	<b>Precio en relación con la semana anterior:</b> Estable.			
	<b>Situación de la oferta:</b> Normal.			
	<b>Causas:</b> Abastecimiento normal de carne de primera calidad (de novillo estabulado). Los precios de cortes de carne se mantienen entre Q.24.00 a Q.37.00 por libra, según el tipo de corte.			
	<b>Tendencia para la próxima semana:</b> Se espera abastecimiento normal, y precio estable.			
Huevo blanco, mediano (Caja de 360 unidades)	Anterior	Actual	Absoluta (Q)	Relativa (%)
	250.00	250.00	0.00	0.00%
		<b>Precio en relación con la semana anterior:</b> Estable.		
<b>Situación de la oferta:</b> Normal.				
<b>Causas:</b> Abastecimiento normal. Es importante señalar, que el huevo nacional está siendo distribuido en cartón de color verde, mientras que el huevo de otro origen sigue con el mismo color de cartón. El huevo rosado ya no está siendo comercializado dentro del mercado, por no ser de consumo preferencial de los compradores.				
<b>Tendencia para la próxima semana:</b> Abastecimiento normal y precio estable.				
Pollo entero, sin menudos, al consumidor (libra)	Anterior	Actual	Absoluta (Q)	Relativa (%)
	11.00	11.00	0.00	0.00%
		<b>Precio en relación con la semana anterior:</b> Estable.		
<b>Situación de la oferta:</b> Normal.				
<b>Causas:</b> El mercado está abastecido normalmente por las empresas productoras nacionales. Además existe un continuo flujo de pollo importado manteniéndose los precios estables.				
<b>Tendencia para la próxima semana:</b> Se espera continuar con el abastecimiento normal, y precio estable.				

Fuente: Investigación primaria de la Dirección de Planeamiento del Ministerio de Agricultura, Ganadería y Alimentación.

### Cuadro 1. Precio promedio semanal

Porcino en canal (libra)	Anterior	Actual	Absoluta (Q)	Relativa (%)
		13.50	13.50	0.00
	<b>Precio en relación con la semana anterior:</b> Estable.			
	<b>Situación de la oferta:</b> Normal.			
	<b>Causas:</b> Existe un abastecimiento normal por una mayor participación de empresas procesadoras, que han incursionando en el mercado La Terminal.			
	<b>Tendencia para la próxima semana:</b> Se espera un abastecimiento normal y precio estable.			

Fuente: Investigación primaria de la Dirección de Planeamiento del Ministerio de Agricultura, Ganadería y Alimentación.

### Tabla 1. Precios diarios, pagados al mayorista

Producto	Medida	Precios diarios (quetzales)			Promedio (quetzales)	
		18	19	20	14 al 20 jul	07 al 13 jul
Bovino en canal, de primera	Libra	14.50	14.50	14.50	14.50	14.50
Crema pura	Litro	28.00	28.00	28.00	28.00	28.00
Cuadril y Pierna de pollo, de primera	Libra	8.00	8.00	8.00	8.00	8.00
Huevo blanco, extra	Caja (360 unidades)	300.00	300.00	300.00	300.00	300.00
Huevo blanco, grande	Caja (360 unidades)	280.00	280.00	280.00	280.00	280.00
Huevo blanco, mediano	Caja (360 unidades)	250.00	250.00	250.00	250.00	250.00
Huevo blanco, pequeño	Caja (360 unidades)	220.00	220.00	220.00	220.00	220.00
Huevo rosado, grande	Caja (360 unidades)	SO	SO	SO	-	-
Pechuga de pollo, con ala, de primera	Libra	15.00	15.00	15.00	15.00	15.00
Pechuga de pollo, de primera	Libra	14.00	14.00	14.00	14.00	14.00
Pollo entero, sin menudos, de primera	Libra	11.00	11.00	11.00	11.00	11.00
Pollo importado (piezas)	Caja (40 lb)	205.00	205.00	205.00	205.00	205.00
Porcino en canal	Libra	13.50	13.50	13.50	13.50	13.50
Queso fresco	Libra	22.00	22.00	22.00	22.00	22.00

Fuente: Investigación primaria de la Dirección de Planeamiento del Ministerio de Agricultura, Ganadería y Alimentación.  
SO = sin oferta

## Hidrobiológicos

**Tabla 1. Precios diarios, pagados al mayorista**

Producto	Medida	Precios diarios (quetzales)			Promedio (quetzales)	
		18	19	20	14 al 20 jul	07 al 13 jul
Camarón blanco, grande, con cabeza, de primera	Quintal	3,200.00	3,200.00	3,200.00	<b>3,200.00</b>	3,200.00
Camarón blanco, grande, sin cabeza, de primera (mar)	Quintal	3,800.00	3,800.00	3,800.00	<b>3,800.00</b>	3,800.00
Camarón blanco, mediano, con cabeza, de primera	Quintal	2,500.00	2,500.00	2,500.00	<b>2,500.00</b>	2,500.00
Camarón blanco, mediano, sin cabeza, de primera (mar)	Quintal	3,400.00	3,400.00	3,400.00	<b>3,400.00</b>	3,400.00
Camarón blanco, pequeño, con cabeza, de primera	Quintal	1,500.00	1,500.00	1,500.00	<b>1,500.00</b>	1,500.00
Camarón blanco, pequeño, sin cabeza, de primera (mar)	Quintal	1,700.00	1,700.00	1,700.00	<b>1,700.00</b>	1,700.00
Camarón grande, de primera (estanque)	Quintal	3,500.00	3,500.00	3,500.00	<b>3,500.00</b>	3,500.00
Camarón mediano, de primera (estanque)	Quintal	3,000.00	3,000.00	3,000.00	<b>3,000.00</b>	3,000.00
Camarón pequeño, de primera (estanque)	Quintal	1,500.00	1,500.00	1,500.00	<b>1,500.00</b>	1,500.00
Corvina entera, revuelta, de primera	Quintal	1,600.00	1,600.00	1,600.00	<b>1,600.00</b>	1,600.00
Filete de corvina, de primera	Quintal	2,600.00	2,600.00	2,600.00	<b>2,600.00</b>	2,600.00
Filete de dorado, de primera	Quintal	SO	SO	SO	-	-
Filete de róbalo, de primera	Arroba	1,200.00	1,200.00	1,200.00	<b>1,200.00</b>	1,200.00
Filete de tiburón, de primera	Quintal	1,500.00	1,500.00	1,500.00	<b>1,500.00</b>	1,500.00
Pargo entero, revuelto, de primera	Quintal	1,800.00	1,800.00	1,800.00	<b>1,800.00</b>	1,800.00
Pargo grande, de primera	Quintal	2,000.00	2,000.00	2,000.00	<b>2,000.00</b>	2,000.00
Pargo mediano, de primera	Quintal	1,800.00	1,800.00	1,800.00	<b>1,800.00</b>	1,800.00
Pargo pequeño, de primera	Quintal	SO	SO	SO	-	-
Róbalo entero, revuelto	Quintal	2,000.00	2,000.00	2,000.00	<b>2,000.00</b>	2,000.00
Róbalo grande, de primera	Quintal	2,200.00	2,200.00	2,200.00	<b>2,200.00</b>	2,200.00
Róbalo mediano, de primera	Quintal	2,000.00	2,000.00	2,000.00	<b>2,000.00</b>	2,000.00
Róbalo pequeño, de primera	Quintal	SO	SO	SO	-	-
Tiburón entero, revuelto, de primera	Quintal	1,200.00	1,200.00	1,200.00	<b>1,200.00</b>	1,200.00
Tilapia grande, de primera	Quintal	1,000.00	1,000.00	1,000.00	<b>1,000.00</b>	950.00
Tilapia mediana, de primera	Quintal	900.00	900.00	900.00	<b>900.00</b>	850.00
Tilapia pequeña, de primera	Quintal	800.00	800.00	800.00	<b>800.00</b>	750.00

**Fuente:** Investigación primaria de la Dirección de Planeamiento, del Ministerio de Agricultura, Ganadería y Alimentación.  
SO = sin oferta. (La calidad monitoreada).

## Flores

**Tabla 1. Precios diarios, pagados por el consumidor**

Producto	Medida	Precios diarios (quetzales)		Promedio (quetzales)	
		18	20	14 al 20 jul	07 al 13 jul
Azucena de primera	Docena	SO	SO	-	-
Clavel de varios colores, de primera	Docena	10.00	10.00	<b>10.00</b>	10.00
Crisantemo Pompon, de primera	Manojo (18 - 20 unidades)	20.00	20.00	<b>20.00</b>	20.00
Crisantemo Standard, de primera	Docena	SO	SO	-	-
Estaticia blanca, de primera	Manojo (10 - 15 unidades)	SO	SO	-	-
Estaticia morada, de primera	Manojo (10 - 15 unidades)	SO	SO	-	-
Gerberas diferentes colores, de primera	Docena	15.00	15.00	<b>15.00</b>	15.00
Girasol de primera	Docena	SO	SO	-	-
Gladiola de primera	Docena	17.50	17.50	<b>17.50</b>	20.00
Lirios con envoltorio, de primera	5 varitas	50.00	50.00	<b>50.00</b>	50.00
Margarita de primera	Manojo (18 - 20 unidades)	10.00	10.00	<b>10.00</b>	10.00
Rosa (Con envoltorio), varios colores, de primera	Docena	15.00	15.00	<b>15.00</b>	12.50

**Fuente:** Investigación primaria de la Dirección de Planeamiento del Ministerio de Agricultura, Ganadería y Alimentación.  
SO = sin oferta.

## Abarrotes

**Tabla 1. Precios diarios, pagados al mayorista**

Producto	Medida	Precios diarios (quetzales)		Promedio (quetzales)	
		18	20	14 al 20 jul	07 al 13 jul
Aceite comestible Ideal	Envase (175 ml). Caja (48 unidades)	119.52	130.00	<b>124.76</b>	119.52
Aceite comestible Ideal	Envase (800 ml). Caja (12 unidades)	121.92	121.92	<b>121.92</b>	121.92
Aceite comestible La Patrona	Envase (175 ml). Caja (48 unidades)	129.60	129.60	<b>129.60</b>	129.60
Aceite comestible La Patrona	Envase (800 ml). Caja (12 unidades)	111.84	111.84	<b>111.84</b>	111.84
Avena mosh El Molino, empacada, bolsa de 400 gramos	Fardo (25 unidades)	129.75	129.75	<b>129.75</b>	129.75
Azúcar Estándar Caña Real	6 bolsas (2500 gramos)	95.00	95.00	<b>95.00</b>	95.00
Azúcar Estándar Caña Real	Bolsa (15 kg). 30 bolsas de 500 gramos	94.50	94.50	<b>94.50</b>	94.50
Azúcar estándar, blanca	Saco (50 kg)	285.00	285.00	<b>285.00</b>	285.00

**Fuente:** Investigación primaria de la Dirección de Planeamiento del Ministerio de Agricultura, Ganadería y Alimentación.

..... Continúa

Continúa.....



**Tabla 1. Precios diarios, pagados al mayorista**

Producto	Medida	Precios diarios (quetzales)		Promedio (quetzales)	
		18	19	14 al 20 jul	07 al 13 jul
Bienestarina vainilla Nutrica, bolsa de 450 gramos	Fardo (25 unidades)	149.75	149.75	<b>149.75</b>	149.75
Harina de maíz Maseca	Saco (50 lb)	174.95	174.95	<b>174.95</b>	174.95
Harina de maíz Tortimasa	Saco (50 lb)	143.95	143.95	<b>143.95</b>	143.95
Harina de trigo Sol, dura	Quintal	245.00	245.00	<b>245.00</b>	245.00
Harina de trigo Sol, suave	Quintal	220.50	220.50	<b>220.50</b>	220.50
Incaparina en polvo, bolsa de 450 gramos	Fardo (50 Unidades)	377.50	377.50	<b>377.50</b>	377.50
Incaparina liquida, caja de 200 ml	Fardo (24 unidades)	49.92	49.92	<b>49.92</b>	49.92
Maseca empacada de libra	Fardo (25 unidades)	87.25	87.25	<b>87.25</b>	87.25
Maseca empacada, 2 libras	Fardo (10 unidades)	63.90	63.90	<b>63.90</b>	63.90
Maseca empacada, de 5 libras	Fardo (8 unidades)	137.92	137.92	<b>137.92</b>	137.92

Fuente: Investigación primaria de la Dirección de Planeamiento del Ministerio de Agricultura, Ganadería y Alimentación.

**Tabla 2. Precios diarios, pagados por el consumidor**

Producto	Medida	Precios Diarios Expresado en quetzales		Promedio	
		18	20	14 al 20 jul	07 al 13 jul
Aceite comestible Ideal	Envase (175 ml)	5.00	5.00	<b>5.00</b>	5.00
Aceite comestible Ideal	Envase (800 ml)	15.00	15.00	<b>15.00</b>	15.00
Aceite comestible La Patrona	Envase (175 ml)	4.00	4.00	<b>4.00</b>	4.00
Aceite comestible La Patrona	Envase (800 ml)	11.00	11.00	<b>11.00</b>	11.00
Avena mosh El Molino, empacada	Bolsa (400 gramos)	7.00	7.00	<b>7.00</b>	7.00
Avena mosh Quaker, empacada	Bolsa (400 gramos)	9.00	9.00	<b>9.00</b>	9.00
Azúcar Estándar Caña Real	Bolsa (2500 gramos)	17.00	17.00	<b>17.00</b>	17.00
Azúcar Estándar Caña Real	Bolsa (500 gramos)	3.50	3.50	<b>3.50</b>	3.50
Bienestarina Nutrica	Bolsa (450 gramos)	7.00	7.00	<b>7.00</b>	7.00
Harina de maíz Maseca	Libra empacada	4.00	4.00	<b>4.00</b>	4.00
Harina de maíz Maseca, empacada	Bolsa (5 lb)	18.00	18.00	<b>18.00</b>	18.00
Harina de maíz, a granel	Bolsa (1 lb)	3.50	3.50	<b>3.50</b>	3.50
Harina Trigo suave Sol	Libra	3.50	3.50	<b>3.50</b>	3.50
Incaparina en polvo	Bolsa (450 gramos)	9.00	9.00	<b>9.00</b>	9.00
Incaparina liquida, 200 ml	Unidad	3.00	3.00	<b>3.00</b>	3.00
Leche entera Anchor en polvo	Bolsa (360 gramos)	27.00	27.00	<b>27.00</b>	27.00
Leche entera Nido en polvo	Bolsa (360 gramos)	29.00	29.00	<b>29.00</b>	29.00

Fuente: Investigación primaria de la Dirección de Planeamiento del Ministerio de Agricultura, Ganadería y Alimentación.

## Precios internacionales

Durante esta jornada del 14 al 20 de julio, los precios futuros mostraron diversas tendencias según el producto, como se detalla a continuación.

### Maíz

Durante la semana la bolsa de Chicago reportó precios futuros mixtos con tendencia alcista, lo cual estuvo influenciado por los pronósticos climáticos para los próximos días, en los cuales contrario a las perspectivas de la semana pasada se esperan temperaturas por arriba del promedio y lluvias poco significativas, lo cual podría afectar a los cultivos de importantes zonas productoras de los Estados Unidos, principalmente en el Medio Oeste del País, en donde gran parte de los cultivos se encuentran en la fase de polinización. Según los analistas actualmente los cultivos de maíz no cuentan con la humedad necesaria para alcanzar los rendimientos esperados por el mercado debido principalmente a las altas temperaturas que se han presentado durante el mes, por lo cual el comportamiento del precio para los próximos días estará estrechamente relacionado a las condiciones climáticas. Cabe mencionar que para la presente semana el 64% de los cultivos han sido calificados en un rango de bueno/excelente según sus condiciones, lo cual está por debajo de la calificación de la semana pasada y podría verse reducida si las lluvias no se incrementan en el corto plazo. El incremento en el precio del día lunes estuvo influenciado por ventas técnicas, las cuales se han visto estimuladas por la incertidumbre y la volatilidad de los pronósticos climáticos de los últimos días.

Según Inforural, el analista del mercado Jason Britt, dijo: “Un cierto número de zonas aún sufren por la sequía”.

**Cuadro 1. Precios a futuro de maíz**  
Bolsa de futuros de Chicago (CBOT)  
(Dólares por tonelada)

Fecha	14 de julio			17 de julio			18 de julio			19 de julio			20 de julio		
	Último	Valor	Cierre	Último	Valor	Cierre	Último	Valor	Cierre	Último	Valor	Cierre	Último	Valor	Cierre
jul-17	143.80	↑	142.13	---	---	---	---	---	---	---	---	---	---	---	---
sep-17	148.13	↑	145.57	147.64	↓	148.13	148.42	↑	147.63	150.58	↑	148.42	153.93	↑	150.58
dic-17	153.35	↑	150.79	152.76	↓	153.35	153.83	↑	152.75	156.00	↑	153.83	159.34	↑	156.00
mar-18	157.58	↑	154.92	156.99	↓	157.58	158.06	↑	156.98	160.23	↑	158.06	163.48	↑	160.23
may-18	159.45	↑	156.99	158.96	↓	159.45	160.03	↑	158.95	162.30	↑	160.03	165.35	↑	162.30
jul-18	161.32	↑	158.96	160.93	↓	161.32	162.00	↑	160.92	164.17	↑	162.00	167.12	↑	164.17
sep-18	160.73	↑	158.56	160.83	↑	160.73	162.00	↑	160.82	164.07	↑	162.00	166.63	↑	164.07
dic-18	162.80	↑	161.22	162.80	=	162.80	163.67	↑	162.79	165.84	↑	163.67	168.00	↑	165.84
mar-19	165.45	↑	164.17	165.45	=	165.45	166.33	↑	165.45	168.50	↑	166.33	170.46	↑	168.50
may-19	167.03	↑	165.75	166.93	↓	167.03	167.91	↑	166.92	170.07	↑	167.91	172.14	↑	170.07
jul-19	---	---	---	168.50	↓	168.60	169.48	↑	168.50	171.55	↑	169.48	173.52	↑	171.55

Fuente: CME Group del 14 al 20 de julio de 2017

Cierre= se refiere al precio que cerró la bolsa de valores el día anterior.

Último = se refiere al precio último establecido el día que se reporta.

Valor= se refiere al comportamiento de alza o baja en relación con el cierre anterior y el último precio registrado en la bolsa.

## Cuadro 1. Precios de contado de maíz

### Diversos mercados internacionales

(Dólares por tonelada)

Tipo de producto / Origen	Lugar de entrega	PRECIO				PROMEDIO
		14.07.17	17.07.17	19.07.17	20.07.17	
Amarillo Yellow	Amarillo, Texas	145.66	148.02	148.42	150.78	<b>148.22</b>
Amarillo no. 2 de exportación	Del Golfo	154.32	153.54	156.29	158.65	<b>155.70</b>
Sur Central	Centro Sur de Chicago,	129.92	132.28	134.25	137.79	<b>133.56</b>
Blanco No. 2	Kansas City	141.33	144.09	141.33	144.09	<b>142.71</b>
Amarillo no. 2	Kansas City	134.93	137.49	139.95	143.30	<b>138.92</b>
Amarillo	Golfo de Lousiana	151.57	153.93	154.32	156.69	<b>154.13</b>
Golfo Exportación Amarillo # 2	Mineapolis	116.53	117.71	116.53	117.71	<b>117.47</b>

Fuente: ASERCA del 14 al 20 de julio de 2017

## Soya

Los precios futuros registrados en Chicago esta semana se cotizaron mixtos, con tendencia alcista. Los contratos que registraron alza obtuvieron fundamento por las fuertes pérdidas que registraron la semana pasada y como efecto de esto se dieron toma de ganancias. A demás de lo ya mencionado, brindó sostén las previsiones de clima mayormente seco para la zona del Medio Oeste de EUA pudiendo afectar el desarrollo del cultivo en una etapa clave. El clima toma cada vez mayor relevancia para los cultivos, dado que fue el actor principal durante esta semana para los cultivos. Por otro lado, los contratos operaron a la baja por ventas técnicas, además de que los datos de procesamiento el mes de junio estuvieron debajo de lo previsto por analistas, comparado con los del mismo mes del año pasado. Sumado a esto se pronostica la degradación de un punto porcentual para el calificativo del estado de soya.

Según la AFP, Dewey Strickler de Ag Watch Market Advisors, dijo: "Los inversores notoriamente esperaban un desastre en la producción de Estados Unidos y el precio de la oleaginosa aumentó 15% en dos semanas.

## Cuadro 1. Precios a futuro de frijol soya

### Bolsa de futuros de Chicago (CBOT)

(Dólares por tonelada)

Fecha	14 de julio			17 de julio			18 de julio			19 de julio			20 de julio		
	Último	Valor	Cierre	Último	Valor	Cierre	Último	Valor	Cierre	Último	Valor	Cierre	Último	Valor	Cierre
jul-17	362.02	↑	357.33	---	---	---	---	---	---	---	---	---	---	---	---
ago-17	363.40	↑	358.43	361.93	↓	363.40	363.58	↑	361.93	367.35	↑	363.58	372.31	↑	367.35
sep-17	364.77	↑	359.63	363.49	↓	364.77	365.14	↑	363.49	368.91	↑	365.14	374.14	↑	368.91
nov-17	367.99	↑	362.84	366.52	↓	367.99	368.08	↑	366.52	372.03	↑	368.08	377.36	↑	372.03
ene-18	371.20	↑	365.97	369.73	↓	371.20	371.11	↑	369.73	375.15	↑	371.11	380.48	↑	375.15
mar-18	372.58	↑	367.25	371.02	↓	372.58	371.85	↑	371.02	375.89	↑	371.85	380.76	↑	375.89
may-18	374.33	↑	369.00	372.86	↓	374.33	373.13	↑	372.86	376.90	↑	373.13	381.68	↑	376.90
jul-18	376.62	↑	371.48	375.34	↓	376.62	375.61	↑	375.34	379.20	↑	375.61	383.88	↑	379.20
ago-18	375.89	↑	370.93	374.69	↓	375.89	374.79	↑	374.69	378.28	↑	374.79	382.96	↑	378.28
sep-18	370.56	↑	365.60	369.46	↓	370.56	369.09	↓	369.46	372.40	↑	369.09	376.81	↑	372.40
nov-18	---	---	---	365.51	↓	367.07	365.23	↓	365.51	368.54	↑	365.23	372.76	↑	368.54

Fuente: CME Group del 14 al 20 de julio de 2017

Cierre= se refiere al precio que cerró la bolsa de valores el día anterior.

Último = se refiere al precio último establecido el día que se reporta.

Valor = se refiere al comportamiento de alza o baja en relación con el cierre anterior y el último precio registrado en la bolsa.

## Cuadro 2. Precios de contado de frijol soya

### Diversos mercados internacionales

(Dólares por tonelada)

Tipo de producto / Origen	Lugar de entrega	PRECIO				PROMEDIO
		14.07.17	17.07.17	19.07.17	20.07.17	
Amarillo No. 1, de exportación del Golfo	Golfo de USA	372.58	371.11	376.62	379.93	<b>375.06</b>
Norte central de Illinois	Illinois, Chicago	341.72	346.86	351.27	356.05	<b>348.97</b>
Sur central de Illinois	Illinois, Chicago	341.72	346.86	350.90	355.68	<b>348.79</b>
Kansas	Mercado de Kansas	349.43	354.21	354.58	358.25	<b>354.12</b>
Memphis	Mercado de Memphis	358.62	363.40	365.60	369.27	<b>364.22</b>
Minneapolis	Mercado de Minneapolis	342.08	346.86	347.23	350.90	<b>346.77</b>
Del Golfo de Louisiana	Mercado de Louisiana	367.80	372.58	372.95	376.62	<b>372.49</b>
Amarillo No. 1, de San Louis	San Louis, Missouri	363.03	362.66	368.91	375.52	<b>367.53</b>
Del Golfo de Texas	Mercado de Texas	464.44	462.60	464.44	462.60	<b>463.52</b>
De exportación de Argentina P1	Argentina	386.00	387.00	386.00	387.00	<b>386.50</b>
De Rosario, Argentina	Buenos Aires, Argentina	327.74	323.46	327.74	323.46	<b>325.60</b>

Fuente: ASERCA del 14 al 20 de julio de 2017

## Arroz

### Precios del arroz

**Gráfico 1**  
**Comportamiento contrato septiembre-17**



Fuente: Agrimoney, con datos de CME Group  
(Centavos de dólar por libra)

**Cuadro 1. Precios a futuro de arroz**  
Bolsa de futuros de Chicago (CBOT)  
(Dólares por tonelada)

Fecha	14 de julio			17 de julio			18 de julio			19 de julio			20 de julio		
	Último	Valor	Cierre	Último	Valor	Cierre	Último	Valor	Cierre	Último	Valor	Cierre	Último	Valor	Cierre
jul-17	251.66	↓	253.53	---	---	---	---	---	---	---	---	---	---	---	---
sep-17	257.39	↓	259.15	261.03	↑	257.39	261.58	↑	261.03	261.58	=	261.58	264.55	↑	261.58
nov-17	262.24	↓	264.22	265.44	↑	262.24	265.88	↑	265.44	265.88	=	265.88	268.74	↑	265.88
ene-18	265.88	↓	268.41	269.18	↑	265.88	269.63	↑	269.18	269.63	=	269.63	272.60	↑	269.63
mar-18	268.41	↓	271.72	271.83	↑	268.41	272.27	↑	271.83	272.27	=	272.27	275.25	↑	272.27
may-18	268.74	↓	272.05	272.16	↑	268.74	272.60	↑	272.16	272.60	=	272.60	275.58	↑	272.60
jul-18	269.07	↓	272.16	272.71	↑	269.07	273.26	↑	272.71	273.26	=	273.26	276.24	↑	273.26
sep-18	---	---	---	272.71	↑	269.07	272.71	=	272.71	272.71	=	272.71	272.71	=	272.71

Fuente: CME Group del 14 al 20 de julio de 2017

Cierre = se refiere al precio que cerró la bolsa de valores el día anterior.

Último = se refiere al precio último establecido el día que se reporta.

Valor = se refiere al comportamiento de alza o baja en relación con el cierre anterior y el último precio registrado en la bolsa.

## Trigo

El comportamiento de los futuros de trigo rojo suave en la Bolsa de Chicago durante la semana fue mixto, con tendencia bajista. Los contratos iniciaron la semana con bajas ya que los inventarios del cereal continúan abultados en el mercado, se espera que la producción de EUA para el trigo de invierno sea elevada mientras que la proyectada para el trigo de primavera sea menor. En Europa comienza a avanzar el ciclo de cosecha después de las precipitaciones pluviales que arrojaron rendimientos variables, mientras que para Francia, Alemania y Polonia la calidad sigue siendo una incertidumbre. Así mismo se dieron ventas técnicas ante la demanda débil por la que está atravesando el trigo. El USDA informó que la cosecha de trigo en las zonas productoras de EUA está avanzando de favorable pues ya se ha recolectado el 75%. Por otro lado los contratos que estuvieron al alza por ronda de compras técnicas, se sabe que la Asociación de Molineros de Harinas de Taiwán compró varias toneladas de trigo a EUA en un proceso de licitación internacional, esto impulsó los buenos datos de exportación de trigo estadounidense, donde se alcanzaron cifras por encima de lo estipulado por el mercado. Además las compras estuvieron sustentadas por la debilidad con la que operó el dólar, haciendo atractivo el cereal estadounidense.

Según la AFP internacional Dewey Strickler de Ag Watch, dijo. "El mercado progresó porque el informe sobre los cultivos mostró una caída de un punto porcentual en la evaluación de la calidad del trigo y la soja".

**Cuadro 1. Precios a futuro de trigo**  
Bolsa de futuros de Chicago (CBOT)  
(Dólares por tonelada)

Fecha	14 de julio			17 de julio			18 de julio			19 de julio			20 de julio		
	Último	Valor	Cierre	Último	Valor	Cierre	Último	Valor	Cierre	Último	Valor	Cierre	Último	Valor	Cierre
jul-17	181.79	↓	182.07	---	---	---	---	---	---	---	---	---	---	---	---
sep-17	187.67	↓	188.04	185.92	↓	187.67	185.10	↓	185.92	184.82	↓	185.10	185.83	↑	184.82
dic-17	196.49	↓	196.58	194.83	↓	196.49	193.55	↓	194.83	193.55	=	193.55	194.47	↑	193.55
mar-18	203.65	↑	203.56	202.09	↓	203.65	200.62	↓	202.09	200.80	↑	200.62	201.91	↑	200.80
mar-18	207.60	=	207.60	205.95	↓	207.60	204.48	↓	205.95	204.66	↑	204.48	205.76	↑	204.66
jul-18	209.07	↓	209.26	207.69	↓	209.07	206.22	↓	207.69	206.41	↑	206.22	207.33	↑	206.41
sep-18	211.92	↑	211.83	210.73	↓	211.92	209.26	↓	210.73	209.53	↑	209.26	210.45	↑	209.53
dic-18	215.78	↓	215.87	215.32	↓	215.78	214.03	↓	215.32	214.31	↑	214.03	215.13	↑	214.31
mar-19	217.89	↓	217.98	217.71	↓	217.89	216.42	↓	217.71	216.79	↑	216.42	217.89	↑	216.79
may-20	---	---	---	215.32	↓	215.50	214.03	↓	215.32	215.87	↑	214.03	216.97	↑	215.87

Fuente: CME Group del 14 al 20 de julio de 2017

Cierre = se refiere al precio que cerró la bolsa de valores el día anterior.

Último = se refiere al precio último establecido el día que se reporta.

Valor = se refiere al comportamiento de alza o baja en relación con el cierre anterior y el último precio registrado en la bolsa.

## Cuadro 2. Precios de contado de trigo

### Diversos mercados internacionales

(Dólares por tonelada)

Tipo de producto / Origen	Lugar de entrega	PRECIO				PROMEDIO
		14.07.17	17.07.17	19.07.17	20.07.17	
Primavera del Norte Oscuro de Minneapolis 1DNS 15% de USA entrega en camión	Minneapolis, Minnesota	213.85	214.22	213.85	214.22	<b>214.03</b>
Suave Long Egypt de Illinois de USA	Illinois	177.10	176.74	173.80	174.90	<b>175.64</b>
Suave de Wabash de Illinois de USA	Wabash, Illinois	177.10	178.21	175.63	174.90	<b>176.46</b>
Rojo Duro de Invierno de Amarillo USA	Amarillo, Texas	170.12	169.39	164.24	163.14	<b>166.72</b>
Rojo Duro de Invierno de Kansas City, USA	Kansas City	200.62	199.89	203.19	202.09	<b>201.45</b>
Rojo Duro de Invierno de Minneapolis, USA	Minneapolis, Minnesota	196.95	196.21	192.17	191.07	<b>194.10</b>
Rojo Duro de Invierno de Texas, USA	Golfo de Texas	273.01	277.41	273.01	277.41	<b>275.21</b>
Rojo Suave de Invierno de Kansas City, USA	Kansas City	179.68	179.31	176.00	173.80	<b>177.20</b>
Rojo Suave de Invierno de Louisiana, USA	Golfo de USA, Louisiana	182.62	182.25	179.68	181.15	<b>181.42</b>
Rojo Suave de Invierno de Texas	Golfo de Baltimore	215.69	219.36	215.69	219.36	<b>217.52</b>
Bianco Suave de Invierno de PIK de Portland	Portland, Texas	198.42	198.05	199.89	199.15	<b>198.88</b>
Rojo Duro de Invierno del Golfo de exportación No. 1	Golfo de exportación	190.70	186.29	183.72	184.09	<b>186.20</b>
Rojo Suave de Invierno No. 2 de USA	Golfo de exportación	202.83	198.78	200.25	198.05	<b>199.98</b>
Durum de Invierno de USA	Portland, Texas	301.30	310.48	310.48	319.67	<b>310.48</b>
Durum de exportación de Thunderbay de Canadá	Thunderbay, Canadá	384.12	384.05	384.12	384.05	<b>384.09</b>
Pimavera del Norte Oscuro de Minneapolis 1DNS 16% de USA	Minneapolis, Minnesota	245.45	313.79	245.45	313.79	<b>279.62</b>
Primavera del Norte Oscuro de Portland 15%	Portland, Texas	325.55	214.22	331.80	332.90	<b>301.12</b>
Primavera del Norte Oscuro de Minneapolis 1DNS 14% de USA	Duluth, Minnesota	285.31	292.48	285.31	292.48	<b>288.90</b>
Primavera del Norte Oscuro de Duluth 1DNS 15% de USA, entrega en camión	Duluth, Minnesota	329.22	309.20	329.22	309.20	<b>319.21</b>
Minneapolis 1DNS 15%		324.45	327.75	340.25	331.80	<b>331.06</b>

Fuente: ASERCA del 14 al 20 de julio de 2017

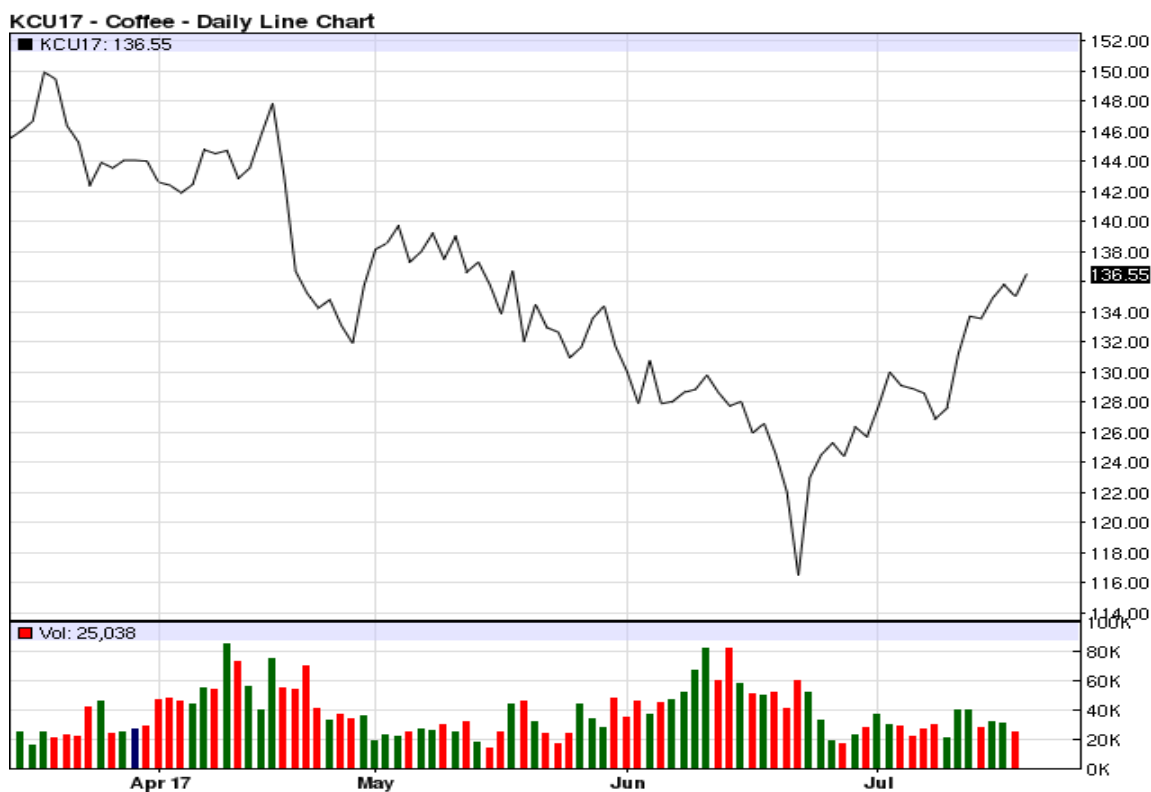
## Café

El comportamiento de los precios futuros del café arábigo de Nueva York, durante la semana fue mixto, con tendencia al alza, esto debido a que el grano de Brasil no se ha desarrollado muy bien del todo y es más pequeño de lo normal, aunado a esto han tenido menores exportaciones. Otro factor fue la fluctuación de la divisa, esto debido a que el real estuvo fortalecido frente al dólar. Por otro lado, los precios fueron impulsados debido al avance que tuvieron los precios del crudo. Aunado a esto el mercado ha estado atento ante el clima frío que se está haciendo presente en Brasil, lo que podría afectar el desarrollo del grano. Sumándose que en ese país los agricultores recolectaron menos de la cosecha hasta el 11 de julio, comparado al mismo período del año pasado. Mientras los contratos que concluyeron con pérdidas, se debió a factores como ventas especulativas. Por otro lado, existe un incremento de la oferta, lo que ha limitado a países como Indonesia y Vietnam su comercio.

Según Inforural, el presidente de Hackett Financial Advisors en Boca Raton, Florida, comentó: “existe preocupación por una posible propagación de “broca”, insectos que tienen el potencial para dañar la actual cosecha y posiblemente la próxima”.

## Gráfico1

### Comportamiento contrato septiembre-17



Fuente: Agrimoney, con datos de CME Group

### Cuadro 1. Precios a futuro de café

Bolsa de futuros de Nueva York (CSCE)  
(Dólar por quintal)

Fecha	14 de julio			17 de julio			18 de julio			19 de julio			20 de julio		
Contrato	Último	Valor	Cierre	Último	Valor	Cierre	Último	Valor	Cierre	Último	Valor	Cierre	Último	Valor	Cierre
jul-17	131.70	↑	129.35	131.55	↓	131.70	133.76	↑	133.41	133.05		133.76			
sep-17	133.70	↑	131.20	133.55	↓	133.70	136.81	↑	135.44	137.72	↑	136.81	136.91	↓	137.72
dic-17	137.30	↑	134.80	137.15	↓	137.30	140.41	↑	139.09	141.32	↑	140.41	140.51	↓	141.32
mar-18	140.75	↑	138.25	140.60	↓	140.75	143.90	↑	142.59	144.82	↑	143.90	144.01	↓	144.82
may-18	142.95	↑	140.45	142.85	↓	142.95	146.14	↑	144.87	147.05	↑	146.14	146.24	↓	147.05
jul-18	145.15	↑	142.65	145.00	↓	145.15	148.32	↑	147.05	149.18	↑	148.32	148.37	↓	149.18
sep-18	147.20	↑	144.75	147.05	↓	147.20	150.45	↑	149.13	151.26	↑	150.45	150.45	↓	151.26
dic-18	150.05	↑	147.65	149.90	↓	150.05	153.34	↑	152.02	154.15	↑	153.34	153.34	↓	154.15
mar-19	152.80	↑	150.45	152.65	↓	152.80	156.12	↑	154.81	156.99	↑	156.12	156.18	↓	156.99
may-19	154.35	↑	152.00	154.20	↓	154.35	157.70	↑	156.38	158.56	↑	157.70	157.75	↓	158.56
jul-19	---	---	---	---	---	---	---	---	---	---	---	---	159.22	↓	160.03

Fuente: ASERCA, del 14 al 20 de julio de 2017

Cierre= se refiere al precio que cerró la bolsa de valores el día anterior.

Último = se refiere al precio último establecido el día que se reporta.

Valor= se refiere al comportamiento de alza o baja en relación con el cierre anterior y el último precio registrado en la bolsa.



## Cuadro 2. Precios de contado de café

### Diversos mercados internacionales

(Centavos de dólar por libra)

Tipo de producto / Origen	Lugar de entrega	PRECIO				PROMEDIO
		14.07.17	17.07.17	19.07.17	20.07.17	
Robusta 2.5% b&b de Vietnam G2	Nueva York	108.16	107.93	108.16	107.21	<b>107.87</b>
Santos No. 2/3 fc/ss, fancy de Brasil	Nueva York	134.90	133.55	134.90	135.80	<b>134.79</b>
Superior UGQ de Colombia	Nueva York	159.40	158.05	159.40	160.30	<b>159.29</b>
Epoca de Colombia	Nueva York	160.40	159.05	160.40	161.30	<b>160.29</b>
Arabigo de El Salvador	Nueva York	150.40	149.05	150.40	151.30	<b>150.29</b>
Arabigo de México	Laredo, México	140.40	139.05	140.40	141.30	<b>140.29</b>
Arabigo de Alta Calidad de México	Nueva York	145.40	144.05	145.40	146.30	<b>145.29</b>
Arabigo lavado Premium de Guatemala	Nueva York	150.40	149.05	150.40	151.30	<b>150.29</b>
Santos No. 4, de Brasil	Nueva York	125.90	124.55	125.90	126.80	<b>125.79</b>
Robusta Grado 4 de Indonesia	Nueva York	110.66	110.43	110.66	109.71	<b>110.37</b>
Robusta Estándar de Uganda	Nueva York	115.16	114.93	115.16	114.21	<b>114.87</b>
Nueva York Arabica	Índice	152.69	152.94	154.19	155.44	<b>153.82</b>
Colombiano Arabica	Índice	155.50	155.75	158.00	157.75	<b>156.75</b>
Brasil Arabica	Índice	124.50	124.75	126.00	126.75	<b>125.50</b>
Arabigo lavado HBMC de Perú	Nueva York	143.40	142.05	143.40	144.30	<b>143.29</b>
Costa Rica SHB	NWE	158.60	156.25	156.25	158.60	<b>157.43</b>
Costa Rica HB	NWE	143.60	140.25	140.25	143.60	<b>141.93</b>
Santos Riado	Santos, Brasil	155.21	166.61	166.61	155.21	<b>160.91</b>
Santos Rio Taste No. 6	Santos, Brasil	149.47	174.36	174.36	149.47	<b>161.92</b>
Arabigo lavado Xsuper de Ecuador	Nueva York	156.65	157.05	157.05	156.65	<b>156.85</b>

Fuente: ASERCA del 14 al 20 de julio de 2017

## Azúcar

El comportamiento de los precios futuros del azúcar 11 de Nueva York durante la semana fue mixto con tendencia alcista, impulsados por la apreciación del real brasileño de cara al dólar, aunado a una mayor demanda del endulzante. Por su parte, Kenya informó que en el primer cuatrimestre las importaciones aumentaron un 36%, esto comparado al mismo periodo del año anterior, de 97 mil 320 TM a 131 mil 846 TM, esto debido a que el gobierno emitió más licencias para ayudar frente al déficit, ante la baja oferta local, anualmente el país produce 600 mil TM y necesita importar debido a que su consumo aparente es de 900 mil TM. Otro factor de peso, es la preocupación que se tiene de Brasil, pues todo apunta que los cultivos de ese país han sufrido daño ante las heladas. Mientras los contratos que concluyeron con pérdidas, se debió al contagio de los precios del crudo, ya que estos fluctuaron a la baja.

Según Portal Caña, “Fuentes de la industria brasileña indicaron que la molienda de caña en el centro-sur de Brasil en la segunda mitad de junio totalizó los 47,55 millones de TM de esa materia prima, un 1,42 por ciento menos que en igual período del año anterior”.

## Gráfico 1 Comportamiento contrato octubre -17



Fuente: Agrimoney con datos de CME Group

Nota: Los precios reflejados en la gráfica están en: Centavos de Dólar por Libra.

### Cuadro 1. Precios a futuro de azúcar 11 Bolsa de futuros de Nueva York (CSCE) (Centavos de dólar por libra)

Fecha	14 de julio			17 de julio			18 de julio			19 de julio			20 de julio		
	Último	Valor	Cierre	Último	Valor	Cierre	Último	Valor	Cierre	Último	Valor	Cierre	Último	Valor	Cierre
oct-17	14.30	↑	14.14	14.09	↓	14.30	14.10	↑	14.09	14.50	↑	14.10	14.41	↓	14.50
mar-18	15.03	↑	14.87	14.84	↓	15.03	14.84	↑	14.84	15.21	↑	14.84	15.15	↓	15.21
may-18	15.07	↑	14.92	14.92	↓	15.07	14.91	↓	14.92	15.29	↑	14.91	15.26	↓	15.29
jul-18	15.10	↑	14.96	15.00	↓	15.10	14.98	↓	15.00	15.35	↑	14.98	15.35	=	15.35
oct-18	15.27	↑	15.12	15.23	↓	15.27	15.21	↓	15.23	15.57	↑	15.21	15.60	↑	15.57
mar-19	15.72	↑	15.58	15.74	↑	15.72	15.72	↓	15.74	16.08	↑	15.72	16.13	↑	16.08
may-19	15.75	↑	15.61	15.78	↑	15.75	15.76	↓	15.78	16.10	↑	15.76	16.18	↑	16.10
jul-19	15.75	↑	15.62	15.80	↑	15.75	15.78	↓	15.80	16.11	↑	15.78	16.20	↑	16.11
oct-19	15.89	↑	15.78	15.96	↑	15.89	15.93	↓	15.96	16.25	↑	15.93	16.36	↑	16.25
mar-20	16.14	↑	16.06	16.23	↑	16.14	16.20	↓	16.23	16.51	↑	16.20	16.64	↑	16.51

Fuente: ASERCA del 14al 20 de julio de 2017

Cierre= se refiere al precio que cerró la bolsa de valores el día anterior.

Último = se refiere al precio último establecido el día que se reporta.

Valor = se refiere al comportamiento de alza o baja en relación con el cierre anterior y el último precio registrado en la bolsa.

## Cuadro 2. Precios a futuro de azúcar 16

Bolsa de futuros de Nueva York (CSCE)  
(Centavos de dólar por libra)

Fecha	14 de julio			17 de julio			18 de julio			19 de julio			20 de julio		
	Contrato	Último	Valor	Cierre	Último	Valor	Cierre	Último	Valor	Cierre	Último	Valor	Cierre	Último	Valor
sep-17	27.00	↓	27.06	27.01	↑	27.00	27.00	↓	27.01	26.95	↓	27.00	26.96	↑	26.95
nov-17	27.06	=	27.06	27.06	=	27.06	27.05	↓	27.06	27.01	↓	27.05	26.94	↓	27.01
ene-18	26.07	=	26.07	26.11	↑	26.07	26.40	↑	26.11	26.28	↓	26.40	26.44	↑	26.28
mar-18	26.51	=	26.51	26.42	↓	26.51	26.23	↓	26.42	26.24	↑	26.23	26.44	↑	26.24
may-18	26.73	↓	26.86	26.74	↑	26.73	26.72	↓	26.74	26.64	↓	26.72	26.64	=	26.64
jul-18	26.98	=	26.98	26.95	↓	26.98	26.86	↓	26.95	26.86	=	26.86	26.86	=	26.86

Fuente: ASERCA del 14 al 20 de julio de 2017

Cierre= se refiere al precio que cerró la bolsa de valores el día anterior.

Último = se refiere al precio último establecido el día que se reporta.

Valor = se refiere al comportamiento de alza o baja en relación con el cierre anterior y el último precio registrado en la bolsa.

## Cacao

### Cuadro 1. Precios a futuro de cacao

Bolsa de futuros de Nueva York (CSCE)  
(Dólares por tonelada)

Fecha	14 de julio			17 de julio			18 de julio			19 de julio			20 de julio		
	Contrato	Último	Valor	Cierre	Último	Valor	Cierre	Último	Valor	Cierre	Último	Valor	Cierre	Último	Valor
jul-17	1,876.00	↑	1,833.00	---	---	---	---	---	---	---	---	---	---	---	---
sep-17	1,915.00	↑	1,872.00	1,910.00	↓	1,915.00	1,911.00	↑	1,910.00	1,944.00	↑	1,911.00	1,956.00	↑	1,944.00
dic-17	1,949.00	↑	1,904.00	1,946.00	↓	1,949.00	1,947.00	↑	1,946.00	1,979.00	↑	1,947.00	1,993.00	↑	1,979.00
mar-18	1,978.00	↑	1,934.00	1,975.00	↓	1,978.00	1,975.00	=	1,975.00	2,005.00	↑	1,975.00	2,018.00	↑	2,005.00
may-18	1,998.00	↑	1,955.00	1,994.00	↓	1,998.00	1,994.00	=	1,994.00	2,024.00	↑	1,994.00	2,035.00	↑	2,024.00
jul-18	2,014.00	↑	1,971.00	2,010.00	↓	2,014.00	2,010.00	=	2,010.00	2,038.00	↑	2,010.00	2,049.00	↑	2,038.00
sep-18	2,029.00	↑	1,986.00	2,025.00	↓	2,029.00	2,024.00	↓	2,025.00	2,053.00	↑	2,024.00	2,064.00	↑	2,053.00
dic-18	2,047.00	↑	2,005.00	2,044.00	↓	2,047.00	2,043.00	↓	2,044.00	2,073.00	↑	2,043.00	2,083.00	↑	2,073.00
mar-19	2,067.00	↑	2,025.00	2,064.00	↓	2,067.00	2,063.00	↓	2,064.00	2,094.00	↑	2,063.00	2,103.00	↑	2,094.00
may-19	---	---	---	2,074.00	↓	2,077.00	2,074.00	=	2,074.00	2,105.00	↑	2,074.00	2,113.00	↑	2,105.00

Fuente: Aserca, del 14 al 20 de julio de 2017

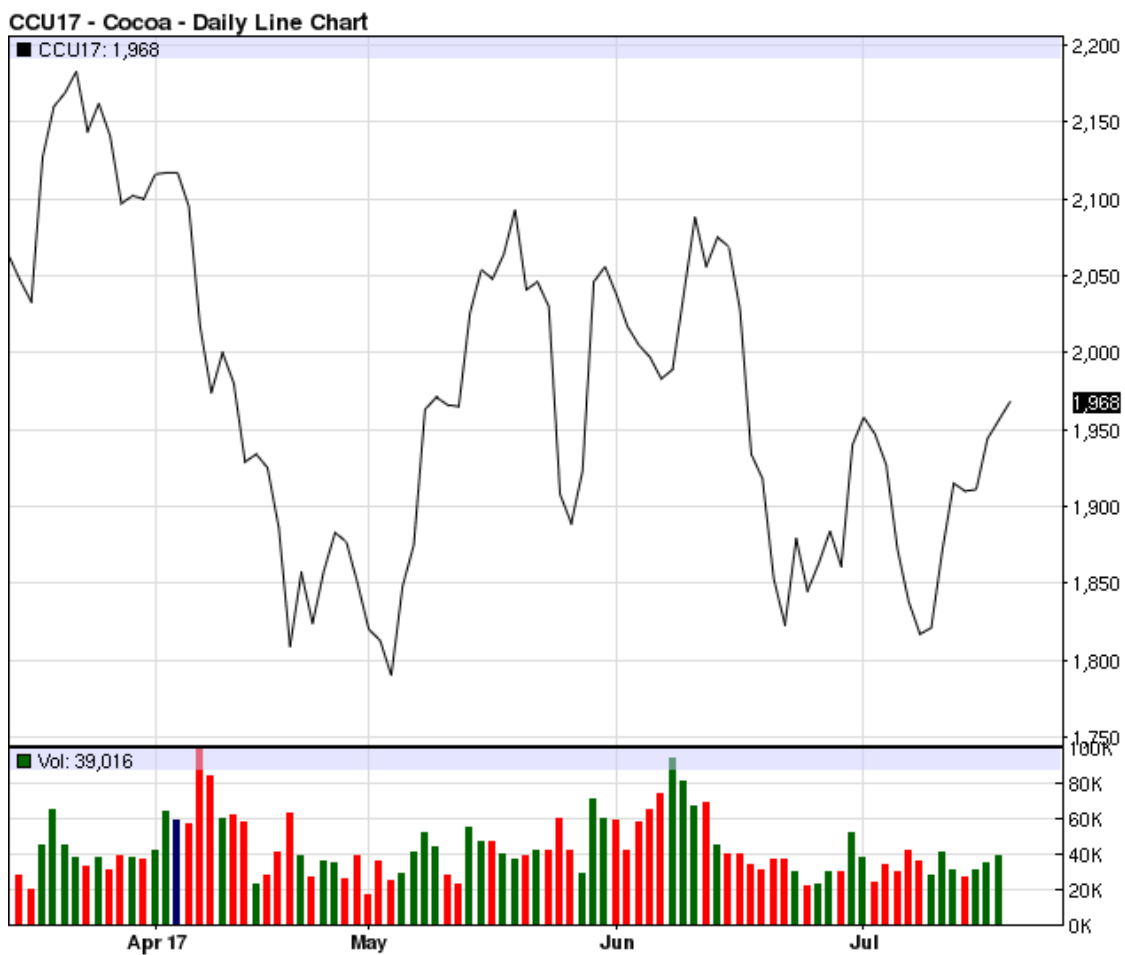
Cierre= se refiere al precio que cerró la bolsa de valores el día anterior.

Último = se refiere al precio último establecido el día que se reporta.

Valor = se refiere al comportamiento de alza o baja en relación con el cierre anterior y el último precio registrado en la bolsa.

## Precio internacional del cacao

*Gráfico 1  
Comportamiento contrato septiembre -17*



Fuente: Agrimoney con datos de CME Group

## Precios pagados de las principales hortalizas y frutas de exportación de Guatemala en los diferentes mercados internacionales y origen de las compras

### Miami, Estados Unidos

PRODUCTO	UNIDAD	VARIEDAD	DEL 14 AL 20 DE JULIO		ORIGEN
			PRECIO MINIMO	PRECIO MAXIMO	
Aguacate	Caja 2 Layer	Hass	\$49.00	\$50.00	México
Aguacate	Caja 2 Layer	Hass	\$49.00	\$50.00	México
Aguacate	Caja 2 Layer	Hass	\$48.00	\$50.00	México
Aguacate	Caja 2 Layer	Hass	\$48.00	\$50.00	México
Aguacate	Caja 2 Layer	Hass	\$42.00	\$43.00	México
Banano	Caja 40 Lb		\$12.00	\$13.00	Costa Rica
Banano	Caja 40 Lb		\$19.00	\$20.00	Costa Rica
Banano	Caja 40 Lb		\$12.00	\$14.00	Guatemala
Banano	Caja 40 Lb		\$19.00	\$20.00	Guatemala
Banano	Caja 40 Lb		\$12.00	\$14.00	Honduras
Banano	Caja 40 Lb		\$19.00	\$20.00	Honduras
Banano	Caja 20 Lb	Manzano	\$11.00	\$13.00	Colombia
Banano	Caja 40 Lb	Burro	\$10.00	\$12.00	Florida
Banano	Cajas 35 Lb	Burro	\$17.00	\$18.00	Guatemala
Ejote	Caja		\$5.00	\$6.00	Florida
Brócoli	Caja		\$20.00	\$24.00	California
Brócoli	Caja		\$19.00	\$22.00	California
Brócoli	Caja 20 Lb Loose	Crown Cut	\$22.00	\$25.00	California
Brócoli	Caja 20 Lb Loose	Crown Cut	\$20.00	\$24.00	México
Melón	1/2 Caja		\$24.00	\$33.00	Arizona
Melón	1/2 Caja		\$24.00	\$33.00	California
Melón	1/2 Caja		\$22.00	\$23.00	Georgia
Melón	1/2 Caja		\$25.00	\$27.00	Mississippi
Papaya	3.5 Kg Container	Solo Type	\$16.00	\$17.00	Brasil
Papaya	Cajas 30-35 Lb	Maradol Type	\$17.00	\$20.00	México
Papaya	Cajas 30-35 Lb	Maradol Type	\$17.00	\$20.00	México
Papaya	Cajas 30-35 Lb	Maradol Type	\$17.00	\$20.00	México
Papaya	Cajas 30-35 Lb	Tainung	\$18.00	\$20.00	Guatemala
Papaya	Cajas 30-35 Lb	Tainung	\$18.00	\$20.00	Guatemala
Papaya	Cajas 30-35 Lb	Tainung	\$18.00	\$20.00	Guatemala
Papaya	Cajas 30-35 Lb	Tainung	\$18.00	\$20.00	Guatemala
Papaya	Cajas 30-35 Lb	Tainung	\$18.00	\$20.00	Guatemala

Fuente: Realizado con datos del Departamento de Agricultura de los Estados Unidos –USDA

PRODUCTO	UNIDAD	VARIEDAD	DEL 14 AL 20 DE JULIO		ORIGEN
			PRECIO MINIMO	PRECIO MAXIMO	
Papaya	Cajas 30-35 Lb	Tainung	\$18.00	\$20.00	Guatemala
Papaya	Cajas 30-35 Lb	Tainung	\$17.00	\$20.00	México
Papaya	Cajas 30-35 Lb	Tainung	\$17.00	\$20.00	México
Papaya	Cajas 30-35 Lb	Tainung	\$17.00	\$20.00	México
Papaya	Cajas 30-35 Lb	Tainung	\$17.00	\$20.00	México
Papaya	Caja 40 Lb	Green Cooking Type	\$13.00	\$14.00	Florida
Arveja	Caja 10 Lb	Sugar Snap Peas	\$17.00	\$20.00	Guatemala
Arveja	Caja 10 Lb	Snow Peas	\$27.00	\$30.00	Guatemala
Chile Pimiento	1 1 /9 Caja Bushel	Green	\$23.00	\$25.00	Tennessee
Piña	Caja 1 Layer		\$10.00	\$15.00	Costa Rica
Piña	Caja 1 Layer		\$10.00	\$15.00	Costa Rica
Piña	Caja 1 Layer		\$10.00	\$15.00	Costa Rica
Plátano	Caja 50 Lb	Green	\$20.00	\$23.00	Colombia
Plátano	Caja 50 Lb	Green	\$20.00	\$23.00	Guatemala
Plátano	Caja 50 Lb	Green	\$18.00	\$19.00	México
Plátano	Caja 50 Lb	Yellow	\$20.00	\$23.00	Colombia
Plátano	Caja 50 Lb	Yellow	\$22.00	\$23.00	Guatemala
Plátano	Caja 50 Lb	Yellow	\$18.00	\$19.00	México
Rambután	Cajas 5lb		\$23.00	\$25.00	Guatemala
Frambuesa	Fiats 12 6-Oz Cups With Lids	Red	\$29.00	\$30.00	California
Güicoyitos	1/2 Caja Bushel	Zucchini	\$13.00	\$17.00	Georgia
Güicoyitos	1/2 Caja Bushel	Zucchini	\$15.00	\$17.00	Tennessee
Güicoyitos	4/7 Bushel Cartons	Zucchini	\$15.00	\$17.00	México
Güicoyitos	1/2 Caja Bushel	Yellow Straightneck	\$13.00	\$18.00	Georgia
Güicoyitos	4/7 Bushel Cartons	Yellow Straightneck	\$18.00	\$21.00	México
Güicoyitos	1 1 /9 Caja Bushel	Butternut	\$26.00	\$28.00	México
Güicoyitos	Cajas 35 Lb	Butternut	\$18.00	\$19.00	Panamá
Güicoyitos	Caja Bushel	Butternut	\$19.00	\$20.00	Georgia
Güicoyitos	1 1 /9 Caja Bushel	Spaghetti	\$22.00	\$23.00	Georgia
Güicoyitos	1 1 /9 Caja Bushel	Spaghetti	\$18.00	\$19.00	Honduras
Tomates	Caja 25 Lb Loose	Vine Ripes	\$16.00	\$18.00	California
Tomates	Caja 25 Lb Loose	Vine Ripes	\$16.00	\$18.00	California
Tomates	Caja 25 Lb Loose	Vine Ripes	\$14.00	\$16.00	Georgia
Tomates	Caja 25 Lb Loose	Vine Ripes	\$18.00	\$22.00	North Carolina
Tomates	Caja 25 Lb Loose	Vine Ripes	\$16.00	\$20.00	North Carolina
Tomates	Caja 25 Lb Loose	Vine Ripes	\$15.00	\$18.00	North Carolina
Tomates	Caja 25 Lb Loose	Vine Ripes	\$16.00	\$18.00	Tennessee

Fuente: Realizado con datos del Departamento de Agricultura de los Estados Unidos –USDA

## Los Ángeles, Estados Unidos

PRODUCTO	UNIDAD	VARIEDAD	DEL 14 AL 20 DE JULIO		ORIGEN
			PRECIO MINIMO	PRECIO MAXIMO	
Aguacate	Caja 2 Layer	Hass	\$52.00	\$54.00	California
Aguacate	Caja 2 Layer	Hass	\$52.00	\$54.00	California
Aguacate	Caja 2 Layer	Hass	\$53.00	\$54.00	California
Aguacate	Caja 2 Layer	Hass	\$50.00	\$54.00	California
Aguacate	Caja 2 Layer	Hass	\$48.00	\$50.00	California
Aguacate	Caja 2 Layer	Hass	\$44.00	\$46.00	México
Aguacate	Caja 2 Layer	Hass	\$48.00	\$50.00	México
Aguacate	Caja Loose	Hass	\$35.00	\$36.00	California
Aguacate	Caja Loose	Hass	\$35.00	\$35.00	México
Banano	Caja 40 Lb		\$14.00	\$15.00	Costa Rica
Banano	Caja 40 Lb		\$14.00	\$15.00	Ecuador
Banano	Caja 40 Lb		\$14.00	\$15.00	Guatemala
Banano	Caja 40 Lb		\$14.00	\$14.50	México
Banano	Caja 40 Lb		\$12.00	\$12.00	Nicaragua
Banano	Caja 40 Lb		\$23.00	\$24.00	Ecuador
Banano	Caja 40 Lb		\$22.00	\$23.00	México
Banano	Caja 40 Lb		\$23.00	\$25.00	Perú
Banano	Caja Institucional 40 Paquetes		\$16.00	\$17.00	Ecuador
Banano	Caja Institucional 40 Paquetes		\$16.00	\$17.00	Guatemala
Banano	Caja 15 Lb	Baby	\$11.00	\$12.00	Ecuador
Banano	Caja 20 Lb	Red	\$12.00	\$12.00	Ecuador
Banano	Caja 20 Lb	Manzano	\$20.00	\$22.00	Colombia
Banano	Caja 20 Lb	Manzano	\$17.00	\$18.00	Ecuador
Banano	Caja 40 Lb	Burro	\$12.00	\$12.50	México
Ejote	10 Lb Flim Bags		\$4.50	\$5.00	California
Ejote	Cartons 12 12-Oz Packages		\$8.50	\$10.00	California
Brócoli	Caja		\$13.00	\$14.00	California
Brócoli	Caja		\$15.00	\$15.00	California
Brócoli	Caja 20 Lb Loose	Crown Cut	\$14.00	\$16.00	California
Brócoli	Caja	Baby Hybrid Type	\$24.00	\$24.00	California
Melón	1/2 Caja		\$14.00	\$20.00	California
Melón	1/2 Caja		\$14.00	\$19.00	California
Melón	Oversized 1/2 Cartons		\$14.00	\$22.00	California
Melón	Flat Cartons		\$14.00	\$14.00	California
Melón	Flat Cartons		\$13.50	\$13.50	California
Papaya	Caja 10 Lb	Solo Type	\$20.00	\$24.00	Hawái

Fuente: Realizado con datos del Departamento de Agricultura de los Estados Unidos –USDA

PRODUCTO	UNIDAD	VARIEDAD	DEL 14 AL 20 DE JULIO		ORIGEN
			PRECIO MINIMO	PRECIO MAXIMO	
Papaya	Caja 10 Lb	Solo Type	\$20.00	\$24.00	Hawái
Papaya	Caja 10 Lb	Solo Type	\$20.00	\$24.00	Hawái
Papaya	30 Bl Cartons	Maradol Type	\$14.00	\$16.00	México
Papaya	Cajas 30-35 Lb	Green Cooking Type	\$17.00	\$19.00	México
Arveja	Caja Bushel	English	\$62.00	\$62.00	California
Arveja	Caja 10 Lb	Sugar Snap Peas	\$25.00	\$26.00	Guatemala
Arveja	Caja 10 Lb	Sugar Snap Peas	\$22.00	\$24.00	México
Arveja	Caja 10 Lb	Snow Peas	\$24.00	\$26.00	Guatemala
Arveja	Caja 10 Lb	Snow Peas	\$20.00	\$22.00	México
Chile Pimiento	1 1 /9 Caja Bushel	Green	\$22.00	\$32.00	California
Chile Pimiento	1 1 /9 Caja Bushel	Green	\$20.00	\$30.00	California
Chile Pimiento	1 1 /9 Caja Bushel	Green	\$18.00	\$28.00	California
Chile Pimiento	1 1 /9 Caja Bushel	Green	\$15.00	\$25.00	California
Chile Pimiento	1 1 /9 Caja Bushel	Green	\$15.00	\$16.00	México
Chile Pimiento	1 1 /9 Caja Bushel	Red	\$30.00	\$32.00	California
Chile Pimiento	1 1 /9 Caja Bushel	Red	\$28.00	\$30.00	California
Chile Pimiento	1 1 /9 Caja Bushel	Red	\$24.00	\$25.00	California
Chile Pimiento	1 1 /9 Caja Bushel	Red	\$22.00	\$24.00	México
Chile Pimiento	Cajas 5kg/11lb	Red	\$20.00	\$23.00	Canadá
Chile Pimiento	Cajas 5kg/11lb	Red	\$20.00	\$23.00	Países Bajos
Chile Pimiento	1 1 /9 Caja Bushel	Yellow	\$36.00	\$38.00	California
Chile Pimiento	Cajas 5kg/11lb	Yellow	\$21.00	\$25.00	Canadá
Chile Pimiento	Cajas 5kg/11lb	Yellow	\$21.00	\$24.00	Países Bajos
Chile Pimiento	Cajas 5kg/11lb	Orange	\$21.00	\$25.00	Canadá
Chile Pimiento	Cajas 5kg/11lb	Orange	\$21.00	\$25.00	Países Bajos
Piña	Caja 1 Layer		\$13.00	\$15.00	Costa Rica
Piña	Caja 1 Layer		\$13.00	\$16.00	Costa Rica
Piña	Caja 1 Layer		\$13.00	\$16.00	Costa Rica
Piña	Caja 1 Layer		\$12.00	\$14.00	México
Piña	Caja 1 Layer		\$12.00	\$14.00	México
Piña	Caja 1 Layer	Baby Type	\$26.00	\$26.00	Sudáfrica
Plátano	Caja 50 Lb		\$25.00	\$26.00	Colombia
Plátano	Caja 50 Lb		\$22.00	\$24.50	Ecuador
Plátano	Caja 50 Lb		\$24.00	\$25.00	Guatemala
Plátano	Caja 50 Lb		\$24.00	\$25.00	México
Rambután	Caja 2 kg		\$21.00	\$21.50	Vietnam
Rambután	Cajas 5lb		\$21.00	\$21.50	Guatemala
Rambután	Cajas 5lb		\$22.00	\$22.00	México

Fuente: Realizado con datos del Departamento de Agricultura de los Estados Unidos –USDA



PRODUCTO	UNIDAD	VARIEDAD	DEL 14 AL 20 DE JULIO		ORIGEN
			PRECIO MINIMO	PRECIO MAXIMO	
Frambuesa	Fiats 12 6-Oz Cups With Lids	Red	\$20.00	\$26.00	California
Frambuesa	Fiats 12 6-Oz Cups With Lids	Red	\$24.00	\$28.00	California
Frambuesa	Fiats 12 6-Oz Cups With Lids	Red	\$18.00	\$18.00	México
Güicoyitos	Cajas 22 Lb	Zucchini	\$10.00	\$10.00	México
Güicoyitos	Cajas 22 Lb	Zucchini	\$9.00	\$9.00	México
Güicoyitos	Cajas 22 Lb	Zucchini	\$8.00	\$8.00	México
Güicoyitos	Cajas 22-28 Lb	Zucchini	\$10.00	\$12.00	California
Güicoyitos	Cajas 22-28 Lb	Zucchini	\$10.00	\$12.00	California
Güicoyitos	Cajas 22-28 Lb	Zucchini	\$8.00	\$10.00	California
Güicoyitos	Cajas 22-28 Lb	Zucchini	\$20.00	\$20.00	California
Güicoyitos	Cajas 22-28 Lb	Zucchini	\$20.00	\$20.00	California
Güicoyitos	Cajas 22-28 Lb	Zucchini	\$18.00	\$18.00	California
Güicoyitos	4/7 Bushel Cartons	Zucchini	\$10.00	\$12.00	California
Güicoyitos	4/7 Bushel Cartons	Zucchini	\$10.00	\$12.00	California
Güicoyitos	4/7 Bushel Cartons	Zucchini	\$9.00	\$10.00	California
Güicoyitos	Cajas 22 Lb	Zucchini	\$20.00	\$22.00	México
Güicoyitos	Cajas 22 Lb	Zucchini	\$20.00	\$22.00	México
Güicoyitos	Cajas 22 Lb	Zucchini	\$16.00	\$18.00	México
Güicoyitos	Cajas 22-28 Lb	Yellow Straightneck	\$14.00	\$16.00	California
Güicoyitos	Cajas 22-28 Lb	Yellow Straightneck	\$14.00	\$16.00	California
Güicoyitos	Cajas 22-28 Lb	Yellow Straightneck	\$12.00	\$14.00	California
Güicoyitos	Cajas 22 Lb	Scallop	\$18.00	\$20.00	México
Güicoyitos	Cajas 22 Lb	Scallop	\$18.00	\$20.00	México
Güicoyitos	Cajas 22 Lb	Grey	\$9.00	\$10.00	México
Güicoyitos	Cajas 22 Lb	Grey	\$9.00	\$10.00	México
Güicoyitos	Cajas 22 Lb	Grey	\$8.00	\$9.00	México
Güicoyitos	Caja Bushel	Acorn	\$28.00	\$30.00	México
Güicoyitos	Caja Bushel	Acorn	\$8.00	\$8.00	México
Güicoyitos	Caja Bushel	Acorn	\$15.00	\$15.00	México
Güicoyitos	Caja Bushel	Butternut	\$12.00	\$13.00	México
Güicoyitos	Caja Bushel	Butternut	\$14.00	\$15.00	México
Güicoyitos	Caja Bushel	Butternut	\$16.00	\$18.00	México
Güicoyitos	Caja Bushel	Butternut	\$7.50	\$7.50	México
Güicoyitos	Caja Bushel	Kabocha	\$16.00	\$18.00	México
Güicoyitos	Caja Bushel	Kabocha	\$20.00	\$22.00	México
Güicoyitos	Caja Bushel	Spaghetti	\$24.00	\$26.00	México
Güicoyitos	Caja Bushel	Spaghetti	\$8.00	\$10.00	México
Tomates	Caja 25 Lb Loose	Mature Greens	\$10.00	\$11.00	California

Fuente: Realizado con datos del Departamento de Agricultura de los Estados Unidos –USDA

PRODUCTO	UNIDAD	VARIEDAD	DEL 14 AL 20 DE JULIO		ORIGEN
			PRECIO MINIMO	PRECIO MAXIMO	
Tomates	Caja 25 Lb Loose	Mature Greens	\$9.00	\$10.00	California
Tomates	5 Kg/11 Lb Flats	Vine Ripes	\$8.00	\$8.00	California
Tomates	5 Kg/11 Lb Flats	Vine Ripes	\$6.00	\$7.00	California
Tomates	5 Kg/11 Lb Flats	Vine Ripes	\$28.50	\$28.50	México
Tomates	5 Kg/11 Lb Flats	Vine Ripes	\$7.00	\$8.00	México
Tomates	5 Kg/11 Lb Flats	Vine Ripes	\$28.50	\$28.50	México
Tomates	Flats 2 Layer	Vine Ripes	\$14.50	\$17.50	California
Tomates	Flats 2 Layer	Vine Ripes	\$14.50	\$17.50	California
Tomates	Flats 2 Layer	Vine Ripes	\$17.50	\$17.50	California
Tomates	Flats 2 Layer	Vine Ripes	\$17.50	\$17.50	California
Tomates	Flats 2 Layer	Vine Ripes	\$16.00	\$18.00	México
Tomates	Flats 2 Layer	Vine Ripes	\$12.00	\$19.00	México
Tomates	Flats 2 Layer	Vine Ripes	\$12.00	\$18.00	México
Tomates	Flats 2 Layer	Vine Ripes	\$12.00	\$19.00	México
Tomates	Flats 2 Layer	Vine Ripes	\$11.00	\$18.00	México
Tomates	Flats 2 Layer	Vine Ripes	\$11.00	\$15.00	México
Tomates	Flats 2 Layer	Vine Ripes	\$11.00	\$18.00	México
Tomates	Flats 2 Layer	Vine Ripes	\$11.00	\$15.00	México
Tomates, Cherry	Flats 12 1-Pt Baskets	Red	\$14.00	\$15.00	México
Tomates, Cherry	Flats 12 1-Pt Baskets	Red	\$12.00	\$13.00	México
Tomates, Cherry	Flats 12 1-Pt Cups With Lids	Red	\$12.00	\$13.00	California
Tomates, Cherry	Flats 12 1/2-Pt Cups Whit Lids	Pear Type	\$38.00	\$39.00	México
Tomates, Cherry	Flats 12 1/2-Pt Cups Whit Lids	Pear Type	\$38.50	\$38.50	México
Tomates, Cherry	Flats 12 1/2-Pt Cups Whit Lids	Heirloom Varieties	\$38.50	\$38.50	México

Fuente: Realizado con datos del Departamento de Agricultura de los Estados Unidos –USDA

## Toronto, Canadá

PRODUCTO	UNIDAD	VARIEDAD	DEL 14 AL 20 DE JULIO		ORIGEN
			PRECIO MINIMO	PRECIO MAXIMO	
Aguacate	Caja 2 Layer	Hass	\$38.22	\$38.22	México
Aguacate	Caja 2 Layer	Hass	\$57.15	\$57.15	Perú
Aguacate	Caja 1 Layer	Hass	\$16.89	\$16.89	México
Banano	Caja 40 Lb		\$15.44	\$19.30	Costa Rica
Banano	Caja 40 Lb		\$26.72	\$27.46	Costa Rica
Banano	Caja 15 Lb	Baby	\$13.36	\$13.36	Ecuador
Banano	Caja 20 Lb	Red	\$13.36	\$14.10	Ecuador

Fuente: Realizado con datos del Departamento de Agricultura de los Estados Unidos –USDA

PRODUCTO	UNIDAD	VARIEDAD	DEL 14 AL 20 DE JULIO		ORIGEN
			PRECIO MINIMO	PRECIO MAXIMO	
Brócoli	Caja		\$20.78	\$31.17	Estados Unidos
Brócoli	Caja		\$31.17	\$45.27	California
Brócoli	Caja 20 Lb Loose	Crown Cut	\$26.72	\$30.43	Estados Unidos
Melón	1/2 Caja		\$11.13	\$17.63	Guatemala
Melón	1/2 Caja		\$17.63	\$17.63	Guatemala
Melón	1/2 Caja		\$20.78	\$20.78	Guatemala
Melón	1/2 Caja		\$13.73	\$18.37	Estados Unidos
Melón	1/2 Caja		\$28.95	\$28.95	Estados Unidos
Melón	1/2 Caja		\$31.54	\$31.54	Estados Unidos
Arveja	Caja 10 Lb	Sugar Snap Peas	\$28.95	\$28.95	Guatemala
Arveja	Caja 10 Lb	Snow Peas	\$16.70	\$22.27	China
Arveja	Caja 10 Lb	Snow Peas	\$21.52	\$21.52	Guatemala
Chile Pimiento	Caja 25 Lb	Green	\$18.56	\$21.89	Florida
Chile Pimiento	Caja 25 Lb	Green	\$37.11	\$53.44	México
Chile Pimiento	Cajas 5kg/11lb	Green	\$12.62	\$12.62	Canadá
Chile Pimiento	Cajas 5kg/11lb	Red	\$15.59	\$16.33	Canadá
Chile Pimiento	Cajas 5kg/11lb	Red	\$25.23	\$25.23	Canadá
Chile Pimiento	Cajas 5kg/11lb	Yellow	\$15.59	\$15.59	Canadá
Chile Pimiento	Cajas 5kg/11lb	Yellow	\$16.33	\$16.33	México
Chile Pimiento	Cajas 5kg/11lb	Yellow	\$25.98	\$25.98	Canadá
Chile Pimiento	Caja 25 Lb	Orange	\$12.62	\$12.62	Estados Unidos
Chile Pimiento	Cajas 5kg/11lb	Orange	\$15.59	\$17.81	Canadá
Chile Pimiento	Cajas 5kg/11lb	Orange	\$14.84	\$14.84	Canadá
Piña	Caja		\$8.91	\$9.65	Costa Rica
Piña	Caja		\$8.91	\$11.13	Costa Rica
Piña	Caja		\$9.65	\$11.13	Costa Rica
Piña	Caja		\$9.65	\$13.92	Costa Rica
Piña	Caja		\$16.51	\$25.23	Costa Rica
Frambuesa	Fiats 12 6-Oz Cups With Lids	Red	\$15.59	\$28.20	México
Güicoyitos	25 Lb Containers	Zucchini	\$21.52	\$33.40	México
Güicoyitos	Caja 20 Lb	Yellow Straightneck	\$23.75	\$25.23	Estados Unidos
Güicoyitos	25 Lb Containers	Grey	\$17.81	\$25.98	México
Güicoyitos	Cajas 35 Lb	Acorn	\$15.22	\$15.22	Canadá
Güicoyitos	Cajas 35 Lb	Acorn	\$26.90	\$36.37	México
Güicoyitos	1 1 /9 Caja Bushel	Buttercup	\$22.27	\$39.71	México
Güicoyitos	Cajas 35 Lb	Buttercup	\$15.22	\$15.22	Canadá
Güicoyitos	Caja 40 Lb	Butternut	\$22.64	\$22.64	México
Güicoyitos	1 1 /9 Caja Bushel	Spaghetti	\$34.88	\$34.88	México

Fuente: Realizado con datos del Departamento de Agricultura de los Estados Unidos –USDA

PRODUCTO	UNIDAD	VARIEDAD	DEL 14 AL 20 DE JULIO		ORIGEN
			PRECIO MINIMO	PRECIO MAXIMO	
Güicoyitos	Cajas 35 Lb	Spaghetti	\$19.30	\$19.30	Canadá
Tomates	15 Lb Flats	Vine Ripes	\$12.62	\$17.81	Canadá
Tomates	15 Lb Flats	Vine Ripes	\$12.62	\$17.81	Canadá
Tomates	15 Lb Flats	Vine Ripes	\$12.62	\$13.36	Canadá
Tomates	15 Lb Flats	Vine Ripes	\$10.76	\$12.62	Canadá
Tomates	15 Lb Flats	Vine Ripes	\$13.73	\$13.73	México
Tomates	15 Lb Flats	Vine Ripes	\$20.04	\$20.04	Canadá
Tomates	5 Kg/11 Lb Flats	Vine Ripes	\$11.13	\$11.13	California
Tomates	5 Kg/11 Lb Flats	Vine Ripes	\$8.91	\$8.91	Canadá
Tomates	5 Kg/11 Lb Flats	Vine Ripes	\$17.07	\$17.07	Canadá

Fuente: Realizado con datos del Departamento de Agricultura de los Estados Unidos –USDA

## México, Distrito Federal, Central de Abastos

PRODUCTO	UNIDAD	VARIEDAD	DEL 14 AL 20 DE JULIO		ORIGEN
			PRECIO MINIMO	PRECIO MAXIMO	
Aguacate	Caja 1 Layer	Hass	\$18.24	\$20.54	Perú
Aguacate	Caja 1 Layer	Hass	\$17.67	\$20.54	Perú
Brócoli	Caja		\$1.37	\$1.54	Francia
Arveja	#N/A	Sugar Snap Peas	\$2.74	\$3.20	Francia
Arveja	#N/A	Sugar Snap Peas	\$3.19	\$3.42	Alemania
Chile Pimiento	Cajas 5 kg	Green	\$2.17	\$2.51	Países Bajos
Chile Pimiento	Cajas 5 kg	Red	\$2.17	\$2.51	Países Bajos
Piña	Caja 1 Layer		\$1.03	\$1.26	Costa Rica
Piña	Caja 1 Layer		\$1.03	\$1.31	Costa de Marfil
Piña	Caja 1 Layer		\$2.51	\$3.20	África Occidental
Frambuesa	125 Gm Containers	Red	\$12.78	\$15.98	Francia
Frambuesa	125 Gm Containers	Red	\$13.70	\$13.70	Portugal
Frambuesa	125 Gm Containers	Red	\$10.94	\$14.61	España
Güicoyitos	Caja	Zucchini	\$0.91	\$1.26	Francia
Güicoyitos	Caja	Round Zucchini	\$1.48	\$1.71	Francia
Tomates	Flats 1 Layer	Vine Ripe - Heirloom Varieties	\$3.65	\$5.71	Francia
Tomates	Flats 1 Layer	Vine Ripe - Heirloom Varieties	\$3.99	\$3.99	Francia
Tomates, Cherry	Cajas 5 kg	Red	\$2.74	\$3.99	Países Bajos

Fuente: Realizado con datos del Departamento de Agricultura de los Estados Unidos –USDA

## Paris, Francia, Unión Europea

PRODUCTO	UNIDAD	VARIEDAD	DEL 14 AL 20 DE JULIO		ORIGEN
			PRECIO MINIMO	PRECIO MAXIMO	
Aguacate	10 Kg Containers	Hass	\$30.64	\$38.22	Michoacán
Banano	18 Kg Cartons	Chiapas	\$10.58	\$11.80	Chiapas
Banano	18 Kg Cartons	Tabasco	\$8.91	\$10.68	Tabasco
Banano	18 Kg Cartons	Dominico	\$6.13	\$7.87	Veracruz
Brócoli	Cartons/Crates		\$0.67	\$0.84	Puebla
Melón	38 Kg Cartons/Crates		\$19.11	\$22.28	Coahuila
Melón	38 Kg Cartons/Crates		\$17.98	\$21.17	Coahuila
Papaya	Caja	Maradol Type	\$0.78	\$1.07	Oaxaca
Arveja	Bushel Crates	Sugar Snap Peas	\$31.19	\$55.08	México
Chile Pimiento	12 Kg Containers	Green	\$6.68	\$9.55	Sinaloa
Piña	Caja		\$0.90	\$1.11	Veracruz
Piña	Caja		\$0.72	\$0.89	Veracruz
Plátano	Caja	Green	\$0.39	\$0.56	Chiapas
Güicoyitos	25 Kg Cartons	Zucchini	\$8.36	\$16.86	Puebla
Tomates	Flats	Immature Greens	\$0.36	\$0.45	Zacatecas
Tomates	10 Kg Cartons	Vine Ripes	\$11.14	\$16.86	Puebla

Fuente: Realizado con datos del Departamento de Agricultura de los Estados Unidos –USDA

## Precios pagados de las principales ornamentales de exportación de Guatemala en los diferentes mercados internacionales y origen de las compras

### Boston, Estados Unidos

PRODUCTO	UNIDAD	VARIEDAD	DEL 14 AL 20 DE JULIO		ORIGEN
			PRECIO MINIMO	PRECIO MAXIMO	
Ave Del Paraíso (Strelitzia)	Ramo 5s		\$12.50	\$15.00	México
Claveles	Vástago	Assorted Colors	\$0.40	\$0.50	Colombia
Claveles Miniatura	Ramo	Assorted Colors	\$4.00	\$4.50	Ecuador
Crisantemos	Vástago	Standard	\$1.00	\$1.00	Colombia
Crisantemos	Vástago	Standard	\$1.00	\$1.25	Ecuador
Crisantemos	Ramo 10s	Disbud	\$7.50	\$8.50	Colombia
Gerbera	Vástago	Standard Type	\$1.20	\$1.35	Canadá
Gerbera	Vástago	Miniature Type	\$0.75	\$0.90	Canadá
Gladiola	Ramo 10s	Standard Type	\$12.00	\$15.00	California

Fuente: Realizado con datos del Departamento de Agricultura de los Estados Unidos –USDA

PRODUCTO	UNIDAD	VARIEDAD	DEL 14 AL 20 DE JULIO		ORIGEN
			PRECIO MINIMO	PRECIO MAXIMO	
Lirios	Ramo	Asiatic Type	\$13.50	\$15.00	California
Lirios	Ramo	Asiatic Type	\$13.50	\$15.00	Canadá
Lirios	Ramo	Asiatic Type	\$13.50	\$15.00	Costa Rica
Lirios	Ramo	Asiatic Type	\$12.50	\$12.50	Maine
Lirios	Ramo 10s	Oriental Type	\$27.50	\$30.00	Canadá
Lirios	Ramo 10s	Oriental Type	\$17.50	\$17.50	Países Bajos
Lirios	Ramo 10s	Oriental Type	\$25.00	\$25.00	Maine
Lirios	Ramo 10s	Oriental Type	\$27.50	\$30.00	Canadá
Lirios	Ramo 10s	Oriental Type	\$17.50	\$17.50	Países Bajos
Lirios	Ramo 10s	Oriental Type	\$25.00	\$25.00	Maine
Rosa, Garden Hybrids	Ramo 12s		\$24.00	\$24.00	Colombia
Rosa, Garden Hybrids	Vástago		\$3.50	\$3.95	Países Bajos
Rosa, Hybrid Tea	Vástago	Assorted Colors	\$1.00	\$1.25	Ecuador
Rosa, Hybrid Tea	Vástago	Assorted Colors	\$1.00	\$1.25	Ecuador
Rosa, Hybrid Tea	Vástago	Assorted Colors	\$0.75	\$0.75	Etiopia
Rosa, Hybrid Tea	Vástago	Assorted Colors	\$0.60	\$0.60	Etiopia
Rosa, Hybrid Tea	Vástago	Red Varieties	\$0.95	\$1.00	Ecuador
Rosa, Hybrid Tea	Vástago	Red Varieties	\$0.85	\$1.00	Ecuador
Rosa, Hybrid Tea	Vástago	Red Varieties	\$0.75	\$0.75	Ecuador
Rosa, Spray Type	Ramo 10s	Assorted Colors	\$12.50	\$15.00	Ecuador
Rosa, Spray Type	Ramo 10s	Assorted Colors	\$20.00	\$20.00	Países Bajos

Fuente: Realizado con datos del Departamento de Agricultura de los Estados Unidos –USDA

## Metodología

Este informe semanal consolida el reporte de los precios promedio o moda diarios de productos agropecuarios, y granos básicos, pagados al mayorista, y las variaciones promedio con respecto a la semana anterior. Los datos son obtenidos de una muestra de cuatro informantes, como mínimo.

Los técnicos de investigación de mercados, de Diplan, utilizan la encuesta como método de recolección de información, para ello visitan diferentes mercados capitalinos los días de abastecimiento. Los productos han sido seleccionados desde la perspectiva de su importancia en la canasta básica, y se incluyen los granos básicos por ser esenciales en la seguridad alimentaria. Asimismo, se presentan las observaciones técnicas derivadas de los resultados reflejados en las encuestas.

En cuanto a los precios internacionales, se toman como referencia los reportes de analistas, corredores de futuros o agencias reguladoras, como Price Futures Group, Organización Internacional del Café, Green Pool, Commodity Futures Trading Commission –CFTC–, Agencia de Servicios a la Comercialización y Desarrollo de Mercados Agropecuarios –Aserca– o los publicados por agencias internacionales de noticias.