



MINISTERIO DE AGRICULTURA,  
GANADERÍA Y ALIMENTACIÓN



Semana:  
Del 14 al  
20 de febrero  
**2019**



## Planeamiento **COMPORTAMIENTO DE PRECIOS**

Principales productos  
agropecuarios



3a. Avenida 8 - 32 zona 9



App MAGA



2360 - 4425 / 2360 - 4428



infoprecios@maga.gob.gt



web.maga.gob.gt  
precios.maga.gob.gt

## Resumen de precios nacionales

**Tabla 1. Productos que presentaron variaciones significativas en los precios al mayorista.**  
(Semana del 14 al 20 de febrero del 2019)

| Producto   | Precios de la semana actual (quetzales) |        | Precio promedio semanal (quetzales) |        | Diferencia (Q) semana actual - anterior | Situación de la oferta | Causas que influyeron en la variación del precio   |
|--|---|--------|-------------------------------------|--------|---|------------------------|--|
|  | Mín.                                    | Máx.   | Anterior                            | Actual |   |                        |  |
| *Maíz blanco, de primera (quintal)                       | 132.50                                  | 135.00 | 132.50                              | 134.50 | 2.00                                    | Decreciente            | Según mayoristas, durante la semana se observó una disminución considerable de grano nacional especialmente del norte y oriente del país, este factor insidió en el alza del precio en la terminal zona 4 y 21 calle zona 1, Ciudad de Guatemala. Cabe mencionar que en Central de mayoreo CENMA se cotiza maíz de origen mexicano a Q.125.00 y Q.130.00 por quintal.  |
| *Frijol negro, de primera (quintal)                      | 332.50                                  | 332.50 | 332.50                              | 332.50 | 0.00                                    | Normal                 | Durante la semana no se registró variación en el precio, manteniendo una oferta normal tanto de oriente como de norte del país. También comentan mayoristas la existencia de grano almacenado a Q275.00 por quintal. Sin embargo, la preferencia del consumidor es por el producto de las recientes cosechas.  |
| Cebolla seca, blanca, mediana, de primera (quintal)      | 540.00                                  | 560.00 | 529.00                              | 556.00 | 27.00                                   | Decreciente            | Según los mayoristas el alza en el precio, se debe al reducido abastecimiento de cebolla nacional, por haber poca cosecha procesada (seca) en los departamentos productores de Jutiapa y Quiché, que son los principales abastecedores a nivel nacional; ya que el almacenamiento de cebolla seca, este año se redujo, debido a una disminución de ingreso de cebolla en los meses de diciembre 2018 y enero 2019 de otros orígenes. La mayor oferta en el mercado es de cebolla de segunda, húmeda y sin hoja a un precio menor. Q536.00. |
| Tomate de cocina, mediano, de primera, Caja (45 - 50 lb) | 107.50                                  | 132.50 | 136.50                              | 112.50 | -24.00                                  | Creciente              | Según comentarios de mayoristas aumento el abastecimiento, por disminución de demanda externa y por el ingreso de cosecha procedente de las áreas productoras de Jalapa, Salamá "Baja Verapaz y Jutiapa.   |
| Aguacate criollo, grande, de primera (ciento)            | 170.00                                  | 170.00 | 182.00                              | 170.00 | -12.00                                  | Creciente              | Según mayoristas durante la semana aumentó la oferta, por un mayor ingreso de cosecha proveniente de las áreas productoras de los departamentos de Quiché y Chimaltenango, actualmente principales abastecedores al mercado, y que se encuentran en ciclo óptimo de cosecha.   |
| Sandía redonda, mediana, de primera (ciento)             | 550.00                                  | 700.00 | 560.00                              | 640.00 | 80.00                                   | Decreciente            | Disminución de oferta, según mayoristas a principio de semana los proveedores establecieron nuevo precio en la compra por metro cubico repercutiendo al alza en la compra por ciento, según manifiestan que se debe a la disminución en la recolección de cosecha de la áreas productoras de la costa sur y sur oriente del país.  |
| Huevo blanco, mediano, caja (360 unidades)               | 290.00                                  | 290.00 | 267.00                              | 290.00 | 23.00                                   | Decreciente            | Según indican los mayoristas, la oferta ha disminuido por época de descarte y sustitución de gallina ponedora, lo que ha provocado alza en los precios.  |

\*Aunque no presentan variación significativa, se incluyen por su importancia en la seguridad alimentaria de la población guatemalteca.

|      |      |         |
|------|------|---------|
| ALZA | BAJA | ESTABLE |
|------|------|---------|

## Resumen de precios internacionales

El comportamiento de precios futuros de los principales productos agrícolas, durante esta semana, se describe a continuación:

### **MAÍZ: Durante la semana el comportamiento fue mixto con una leve tendencia a la baja.**

- La baja: se está teniendo una tendencia negativa que se ve reflejada por el trigo y la soja. El mercado siguió operando una manera estancada con cotizaciones muy estrechas, así como la espera de novedades respecto a la guerra comercial entre EUA y china.

El alza: se debe a que el USDA informó de ventas de exportación por debajo del rango aproximado, así como ventas de 205,744 que se desconoce el destino.

Según Reuters, Don Roose, presidente de U.S. Commodities, dijo: "El motor fundamental de lo que está ocurriendo hoy son las negociaciones entre Estados Unidos y China". Agregando: "Es comercio, comercio y más comercio".

### **SOYA: Durante la semana el comportamiento fue mixto.**

- La baja: Debido a las anulaciones de exportación de soja estadounidense. China informó que aumentará su producción de soja. Brasil se encuentra con una cosecha avanzada comparado con el año anterior.
- El alza: Debido a compras técnicas. Otro factor es el hecho de que en China hay un brote de fiebre porcina, presionando la demanda del poroto de ese país.

Según Swissinfo, Donald Trump dijo: "que podría extender la tregua comercial más allá del 1 de marzo, fecha a partir de la cual podría aumentar del 10% al 25% los aranceles a importaciones chinas por valor de 200.000 millones de dólares anuales".

### **TRIGO: Durante la semana el comportamiento fue bajista.**

- La baja: Debido a ventas técnicas de oportunidad, además de exportaciones por debajo de lo esperado por analistas. Algeria, Siria y Egipto compraron trigo pero procedente de otros productores que no fue EUA. Altos inventarios a nivel global también generan presión a los contratos.

Según Infocampo, la corredora Grimaldi Grassi, dijo: "el trigo se diferenció de sus pares al apuntar importantes pérdidas, las cuales llevaron a los precios a 176 U\$/tn. La ausencia de participación de mercadería americana en las nuevas licitaciones de Egipto disparó pesimismo entre los operadores".

### **CAFÉ: El comportamiento durante la semana fue mixto.**

- La Baja: debido a un real bajo, así como amplios suministros y pronóstico de clima positivo.
- El Alza: debido al contagio del petróleo y lluvias reciente en Brasil mejorando la perspectiva para la cosecha 2019.

Según Investing, un comunicado de la Federación Nacional de Cafeteros, dice: "Los integrantes del Comité Directivo, representantes de los cafeteros de todo el país, solicitan al Gobierno apoyos vía precio y un incentivo para la renovación de cafetales, así como buscar alternativas en el tema de fertilización, actividad clave para mantener sanos y productivos los cafetales".

### **AZÚCAR: Durante la semana el comportamiento alcista.**

- El Alza: debido a coberturas cortas, alza en los precios del petróleo y expectativas de menor producción en la India, debido a clima seco.
- La Baja: debido a que las lluvias tardía en Brasil alientan los campos, aunado que hay exceso de inventarios de etanol, así como un real brasileño bajo.

Según Portal Caña, Prakash Naiknavare, director administrativo de la Federación Nacional de Usinas de azúcar cooperativas, dijo: "La producción podría caer a menos de 30 millones de toneladas en el período de 12 meses que comienza el 1 de octubre en comparación con el total estimado en 31,5 millones de toneladas en esta temporada". Agregando: "Una sequía en algunas partes de Maharashtra desalentó la siembra". Adicionando: "Analizando el ritmo de plantación, parece que la superficie plantada con caña de azúcar disminuirá. Algunas áreas en Karnataka, el tercer mayor estado productor de la India, que se encuentra en el sur del país, también sufren sequías".





## Contenido

|                               |    |
|-------------------------------|----|
| Precios Nacionales .....      | 5  |
| <i>Granos básicos</i> .....   | 5  |
| <i>Vegetales</i> .....        | 7  |
| <i>Pecuarios</i> .....        | 13 |
| <i>Flores</i> .....           | 14 |
| <i>Hidrobiológicos</i> .....  | 15 |
| <i>Abarrotes</i> .....        | 16 |
| Precios internacionales ..... | 17 |
| <i>Maíz</i> .....             | 17 |
| <i>Soya</i> .....             | 18 |
| <i>Arroz</i> .....            | 20 |
| <i>Trigo</i> .....            | 21 |
| <i>Café</i> .....             | 22 |
| <i>Azúcar</i> .....           | 24 |
| <i>Cacao</i> .....            | 26 |
| Metodología .....             | 27 |

## Precios Nacionales


### Granos Básicos

**Cuadro 1. Precio promedio semanal**

| Maíz blanco<br>(quintal)   | Precio promedio (Quetzales)  |        | Variación    |              |
|--|--|--------|--------------|--------------|
|  | Anterior   | Actual | Absoluta (Q) | Relativa (%) |
|  | 132.50   | 134.50 | 2.00         | 1.51%        |
|    | <b>Precio en relación con la semana anterior:</b> A la alza  |        |              |              |
|  | <b>Situación de la oferta:</b> Decreciente   |        |              |              |
|  | <b>Causas:</b> Según mayoristas, durante la semana se observó una disminución considerable de grano nacional especialmente del norte y oriente del país, este factor insidió en al alza del precio en la terminal zona 4 y 21 calle zona 1, Ciudad de Guatemala. Cabe mencionar que en Central de mayoreo CENMA se cotiza maíz de origen mexicano a Q.125.00 y Q.130.00 por quintal. |        |              |              |
|  | <b>Tendencia para la próxima semana:</b> Se espera aumento oferta de grano de origen mexicano y precio estable.  |        |              |              |
| Frijol negro<br>(quintal)  | Anterior   | Actual | Absoluta (Q) | Relativa (%) |
|  | 332.50   | 332.50 | 0.00         | 0.00%        |
|   | <b>Precio en relación con la semana anterior:</b> Estable  |        |              |              |
|  | <b>Situación de la oferta:</b> Normal  |        |              |              |
|  | <b>Causas:</b> Durante la semana no se registró variación en el precio, manteniendo una oferta normal tanto de oriente como de norte del país. También comentan mayoristas la existencia de grano almacenado a Q275.00 por quintal. Sin embargo, la preferencia del consumidor es por el producto de las recientes cosechas.   |        |              |              |
|  | <b>Tendencia para la próxima semana:</b> Se espera oferta normal y el precio estable.  |        |              |              |
| Frijol rojo, de primera<br>(quintal)   | Anterior   | Actual | Absoluta (Q) | Relativa (%) |
|  | 432.00   | 427.00 | -5.00        | -1.16%       |
|  | <b>Precio en relación con la semana anterior:</b> A la baja  |        |              |              |
|  | <b>Situación de la oferta:</b> Creciente   |        |              |              |
|  | <b>Causas:</b> Comentan mayoristas la baja se debe a un incremento de oferta de grano almacenado proveniente de norte y oriente del país, a esto se suma el ingreso constante de producto de la última cosecha del año anterior.   |        |              |              |
|  | <b>Tendencia para la próxima semana:</b> Se espera oferta normal y el precio similar a la semana actual.   |        |              |              |
| Arroz oro<br>(quintal)   | Anterior   | Actual | Absoluta (Q) | Relativa (%) |
|  | 327.50   | 327.50 | 0.00         | 0.00%        |
|  | <b>Precio en relación con la semana anterior:</b> Estable  |        |              |              |
|  | <b>Situación de la oferta:</b> Normal  |        |              |              |
|  | <b>Causas:</b> Abastecimiento normal de grano nacional e importado especialmente de EEUU. Estos dos factores contribuyen a la cobertura de grano en los mercados.  |        |              |              |
|  | <b>Tendencia para la próxima semana:</b> Se espera oferta normal de grano nacional e importado y el precio estable.  |        |              |              |

Fuente: Investigación primaria de Planeamiento del Ministerio de Agricultura, Ganadería y Alimentación

í continuación **Cuadro 1. Precio promedio semanal**

| Sorgo (quintal)  | Anterior   | Actual | Absoluta (Q) | Relativa (%) |
|--|--|--------|--------------|--------------|
|  | 120.00   | 120.00 | 0.00         | 0.00%        |
|  | <b>Precio en relación con la semana anterior:</b> Estable  |        |              |              |
|  | <b>Situación de la oferta:</b> Normal  |        |              |              |
|  | <b>Causas:</b> Sin variaciones en el precio, este comportamiento es debido al abastecimiento normal, pues en los meses de diciembre y enero se realizaron cosechas en zonas productoras de Chiquimula y Jutiapa. También se observa producto de origen mexicano que se suma en el abastecimiento de los mercados nacionales. |        |              |              |
|  | <b>Tendencia para la próxima semana:</b> Se espera oferta normal y precios estables.   |        |              |              |

Fuente: Investigación primaria de Planeamiento del Ministerio de Agricultura, Ganadería y Alimentación





**Tabla 1. Precios diarios, pagados al mayorista**

| Producto                                   | Medida  | Precios diarios (quetzales) |        |        |        |        | Promedio semanal (quetzales) |              |
|--|---------|-----------------------------|--------|--------|--------|--------|------------------------------|--------------|
|  |         | 14                          | 15     | 18     | 19     | 20     | 14 al 20 Feb                 | 07 al 13 Feb |
| Arroz oro, de primera                      | Quintal | 327.50                      | 327.50 | 327.50 | 327.50 | 327.50 | 327.50                       | 327.50       |
| Arroz oro, de segunda                      | Quintal | 295.00                      | 295.00 | 295.00 | 295.00 | 295.00 | 295.00                       | 295.00       |
| Frijol blanco, de primera                  | Quintal | 400.00                      | 400.00 | 400.00 | 400.00 | 400.00 | 400.00                       | 400.00       |
| Frijol blanco, de segunda                  | Quintal | 350.00                      | 350.00 | 350.00 | 350.00 | 350.00 | 350.00                       | 350.00       |
| Frijol negro, de primera                   | Quintal | 332.50                      | 332.50 | 332.50 | 332.50 | 332.50 | 332.50                       | 332.50       |
| Frijol negro, de segunda                   | Quintal | 300.00                      | 300.00 | 300.00 | 300.00 | 300.00 | 300.00                       | 300.00       |
| Frijol rojo, de primera                    | Quintal | 430.00                      | 430.00 | 425.00 | 425.00 | 425.00 | 427.00                       | 432.00       |
| Frijol rojo, de segunda                    | Quintal | 375.00                      | 375.00 | 375.00 | 375.00 | 375.00 | 375.00                       | 375.00       |
| Maíz amarillo, de primera                  | Quintal | 135.00                      | 135.00 | 135.00 | 135.00 | 135.00 | 135.00                       | 135.00       |
| Maíz amarillo, de primera, origen mexicano | Quintal | 130.00                      | 130.00 | 130.00 | 130.00 | 130.00 | 130.00                       | 129.00       |
| Maíz amarillo, de segunda                  | Quintal | 125.00                      | 125.00 | 125.00 | 125.00 | 125.00 | 125.00                       | 125.00       |
| Maíz blanco, de primera                    | Quintal | 132.50                      | 135.00 | 135.00 | 135.00 | 135.00 | 134.50                       | 132.50       |
| Maíz blanco, de primera, origen mexicano   | Quintal | 130.00                      | 130.00 | 132.50 | 132.50 | 132.50 | 131.50                       | 129.00       |
| Maíz blanco, de segunda                    | Quintal | 125.00                      | 125.00 | 125.00 | 125.00 | 125.00 | 125.00                       | 125.00       |
| Sorgo blanco, de primera                   | Quintal | 120.00                      | 120.00 | 120.00 | 120.00 | 120.00 | 120.00                       | 120.00       |

Fuente: Investigación primaria de Planeamiento del Ministerio de Agricultura, Ganadería y Alimentación.

# Vegetales

## Cuadro 1. Precio promedio semanal

| Tomate de cocina, mediano, de primera<br>(caja de 45 a 50 lb)                      | Precio promedio (Quetzales)   |        | Variación    |              |
|--|---|--------|--------------|--------------|
|  | Anterior  | Actual | Absoluta (Q) | Relativa (%) |
|  | 136.50  | 112.50 | -24.00       | -17.58%      |
|    | <b>Precio en relación con la semana anterior:</b> A la baja   |        |              |              |
|  | <b>Situación de la oferta:</b> Creciente  |        |              |              |
|  | <b>Causas:</b> Según comentarios de mayoristas aumento el abastecimiento, por disminución de demanda externa y por el ingreso de cosecha procedente de las áreas productores de Jalapa, Salamá "Baja Verapaz y Jutiapa.   |        |              |              |
|  | <b>Tendencia para la próxima semana:</b> Se espera aumento de oferta y el precio a la baja.   |        |              |              |
| Chile pimiento, mediano, de primera<br>(caja de 100 a 150 unidades)                | Anterior  | Actual | Absoluta (Q) | Relativa (%) |
|  | 92.00   | 90.00  | -2.00        | -2.17%       |
|    | <b>Precio en relación con la semana anterior:</b> A la baja   |        |              |              |
|  | <b>Situación de la oferta:</b> Creciente  |        |              |              |
|  | <b>Causas:</b> Según comentarios de mayoristas la baja en el precio, es debido al suficiente abastecimiento y disminución de demanda externa. Las principales áreas productoras de los departamentos Chimaltenango, Jutiapa y Guatemala se encuentran pasando de una fase alta de cosecha.  |        |              |              |
|  | <b>Tendencia para la próxima semana:</b> Se espera siga el abastecimiento de oferta y precios a la baja.  |        |              |              |
| Cebolla seca blanca mediana, de primera, nacional (Quintal)                        | Anterior  | Actual | Absoluta (Q) | Relativa (%) |
|  | 529.00  | 556.00 | 27.00        | 5.10%        |
|  | <b>Precio en relación con la semana anterior:</b> Al alza   |        |              |              |
|  | <b>Situación de la oferta:</b> Decreciente  |        |              |              |
|  | <b>Causas:</b> Según los mayoristas el alza en el precio, se debe al reducido abastecimiento de cebolla nacional, por haber poca cosecha procesada (seca) en los departamentos productores de Jutiapa y Quiché, que son los principales abastecedores a nivel nacional; ya que el almacenamiento de cebolla seca, este año se redujo, debido a una disminución de ingreso de cebolla en los meses de diciembre 2018 y enero 2019 de otros orígenes. La mayor oferta en el mercado es de cebolla de segunda, húmeda y sin hoja a un precio menor. Q536.00. |        |              |              |
|  | <b>Tendencia para la próxima semana:</b> Se espera disminución de oferta y el precio al alza.   |        |              |              |
| Papa Loman lavada, grande, de primera (quintal)                                    | Anterior  | Actual | Absoluta (Q) | Relativa (%) |
|  | 146.50  | 146.50 | 0.00         | 0.00%        |
|  | <b>Precio en relación con la semana anterior:</b> Estable   |        |              |              |
|  | <b>Situación de la oferta:</b> Normal   |        |              |              |
|  | <b>Causas:</b> Según comentarios de mayoristas el abastecimiento durante la semana fue normal lo cual brinda estabilidad al mercado. También se cotizan otras variedades de papa, lo cual incide a que el precio no se incremente. Actualmente el mercado es abastecido por las áreas productoras de Cobán y Palencia "Guatemala".  |        |              |              |
|  | <b>Tendencia para la próxima semana:</b> Se espera suficiente abastecimiento con precio similar a la semana actual.   |        |              |              |

Fuente: Investigación primaria de Planeamiento del Ministerio de Agricultura, Ganadería y Alimentación

í continuación

## Cuadro 1. Precio promedio semanal

| Güisquil mediano<br>(ciento)  | Precio promedio (Quetzales) |        | Variación    |              |
|---|-----------------------------|--------|--------------|--------------|
|   | Anterior                    | Actual | Absoluta (Q) | Relativa (%) |
|   | 27.50                       | 27.50  | 0.00         | 0.00%        |
| <b>Precio en relación con la semana anterior:</b> Estable   |                             |        |              |              |
| <b>Situación de la oferta:</b> Normal   |                             |        |              |              |
| <b>Causas:</b> Según comentarios de mayoristas durante el mes se ha tenido un abastecimiento abundante, lo cual genera que el precio se mantenga bastante bajo en comparación a años anteriores. Las áreas productoras de Cobán "Alta Verapaz" y Palencia "Guatemala". Se encuentran en la fase media de cosecha. |                             |        |              |              |
| <b>Tendencia para la próxima semana:</b> Se espera suficiente abastecimiento con precios estables.  |                             |        |              |              |
| Repollo blanco,<br>mediano, de primera<br>(red de 12-15 unidades)   | Anterior                    | Actual | Absoluta (Q) | Relativa (%) |
|    | 42.50                       | 42.50  | 0.00         | 0.00%        |
| <b>Precio en relación con la semana anterior:</b> Estable   |                             |        |              |              |
| <b>Situación de la oferta:</b> Normal   |                             |        |              |              |
| <b>Causas:</b> Durante la semana se observó un abastecimiento estable, pero según comentarios de mayorista puede haber un alza en el precio en los próximos días. Las áreas productoras de Sacatepéquez, Quetzaltenango, Sololá y Chimaltenango, se encuentran cosechando.  |                             |        |              |              |
| <b>Tendencia para la próxima semana:</b> Se espera disminución de oferta y el precio al alza.   |                             |        |              |              |
| Coliflor mediana,<br>de primera<br>(caja de 12-15 unidades)   | Anterior                    | Actual | Absoluta (Q) | Relativa (%) |
|   | 43.00                       | 42.50  | -0.50        | -1.16%       |
| <b>Precio en relación con la semana anterior:</b> A la baja   |                             |        |              |              |
| <b>Situación de la oferta:</b> Creciente  |                             |        |              |              |
| <b>Causas:</b> Aumento de oferta, por disminución de demanda externa. Las áreas productoras de los departamentos de Sololá, Chimaltenango, Sacatepéquez y Quetzaltenango, se encuentran pasando de una fase alta a una fase media de cosecha.   |                             |        |              |              |
| <b>Tendencia para la próxima semana:</b> Se espera un abastecimiento similar a la semana actual.  |                             |        |              |              |
| Pepino mediano, de primera<br>Costal (60 - 70 unidades)   | Anterior                    | Actual | Absoluta (Q) | Relativa (%) |
|   | 69.00                       | 73.50  | 4.50         | 6.52%        |
| <b>Precio en relación con la semana anterior:</b> Al alza   |                             |        |              |              |
| <b>Situación de la oferta:</b> Decreciente  |                             |        |              |              |
| <b>Causas:</b> Según comentarios de los mayoristas el alza en el precio es debido a la disminución de oferta por aumento de demanda externa. Además las áreas productoras de los departamentos de Jalapa, Jutiapa, Zacapa y Guatemala, se encuentran en una fase media de cosecha.                                |                             |        |              |              |
| <b>Tendencia para la próxima semana:</b> Se espera posiblemente una disminución de oferta y precio al alza de acuerdo a la estacionalidad.  |                             |        |              |              |

**Fuente:** Investigación primaria de Planeamiento del Ministerio de Agricultura, Ganadería y Alimentación.



**Tabla 1. Precios diarios, pagados al mayorista**

| Producto   | Medida                    | Precios diarios (quetzales) |        |        |        |        | Promedio semanal (quetzales) |              |
|--|---------------------------|-----------------------------|--------|--------|--------|--------|------------------------------|--------------|
|  |                           | 14                          | 15     | 18     | 19     | 20     | 14 al 20 Feb                 | 07 al 13 Feb |
| Ajo blanco, mediano, de primera                        | Mazo (20 trenzas)         | 47.50                       | 47.50  | 47.50  | 47.50  | 47.50  | 47.50                        | 47.50        |
| Apio mediano, de primera                               | Docena                    | 10.00                       | 10.00  | 10.00  | 10.00  | 10.00  | 10.00                        | 10.00        |
| Arveja china, revuelta, de primera                     | Costal (40 lb)            | 80.00                       | 80.00  | 80.00  | 80.00  | 80.00  | 80.00                        | 80.00        |
| Arveja dulce en grano                                  | Arroba                    | 122.50                      | 122.50 | 122.50 | 122.50 | 122.50 | 122.50                       | 122.50       |
| Arveja dulce, con vaina, de primera                    | Costal (40 lb)            | SO                          | SO     | SO     | SO     | SO     | -                            | -            |
| Brócoli mediano, de primera                            | Bolsa (2 docenas)         | 40.00                       | 40.00  | 40.00  | 40.00  | 40.00  | 40.00                        | 40.00        |
| Cebolla con tallo, blanca, mediana, de primera         | Manojo (50 unidades)      | 42.50                       | 42.50  | 42.50  | 42.50  | 42.50  | 42.50                        | 42.50        |
| Cebolla seca, amarilla, mediana, de primera            | Quintal                   | SO                          | SO     | SO     | SO     | SO     | -                            | -            |
| Cebolla seca, amarilla, mediana, de primera, importada | Quintal                   | 340.00                      | 380.00 | 380.00 | 380.00 | 380.00 | 372.00                       | 340.00       |
| Cebolla seca, blanca, mediana, de primera              | Quintal                   | 540.00                      | 560.00 | 560.00 | 560.00 | 560.00 | 556.00                       | 529.00       |
| Cebolla seca, blanca, mediana, de primera, importada   | Quintal                   | SO                          | SO     | SO     | SO     | SO     | -                            | -            |
| Cebolla seca, blanca, mediana, de segunda              | Quintal                   | 520.00                      | 540.00 | 540.00 | 540.00 | 540.00 | 536.00                       | 508.00       |
| Cebolla seca, blanca, mediana, de segunda, importada   | Quintal                   | SO                          | SO     | SO     | SO     | SO     | -                            | -            |
| Cebolla seca, morada, mediana, de primera              | Quintal                   | 440.00                      | 460.00 | 460.00 | 460.00 | 460.00 | 456.00                       | 432.00       |
| Cebolla seca, morada, mediana, de primera, importada   | Quintal                   | 460.00                      | 480.00 | 480.00 | 480.00 | 480.00 | 476.00                       | 452.00       |
| Chile Jalapeño, grande, de primera                     | Costal (35 - 40 lb)       | 155.00                      | 155.00 | 155.00 | 155.00 | 155.00 | 155.00                       | 155.00       |
| Chile Jalapeño, mediano, de primera                    | Costal (35 - 40 lb)       | 135.00                      | 135.00 | 135.00 | 135.00 | 135.00 | 135.00                       | 135.00       |
| Chile Pimiento, grande, de primera                     | Caja (70 - 80 unidades)   | 100.00                      | 100.00 | 100.00 | 100.00 | 100.00 | 100.00                       | 102.00       |
| Chile Pimiento, mediano, de primera                    | Caja (100 - 150 unidades) | 90.00                       | 90.00  | 90.00  | 90.00  | 90.00  | 90.00                        | 92.00        |
| Cilantro de primera                                    | Red (100 manojos)         | 300.00                      | 300.00 | 300.00 | 300.00 | 300.00 | 300.00                       | 300.00       |
| Coliflor mediana, de primera                           | Bolsa (12 unidades)       | 42.50                       | 42.50  | 42.50  | 42.50  | 42.50  | 42.50                        | 43.00        |
| Ejote Chino  | Costal (40 lb)            | 90.00                       | 90.00  | 90.00  | 90.00  | 90.00  | 90.00                        | 86.00        |
| Ejote criollo, de primera                              | Costal (40 lb)            | SO                          | SO     | SO     | SO     | SO     | -                            | -            |
| Ejote francés, de primera                              | Costal (40 lb)            | 100.00                      | 100.00 | 100.00 | 100.00 | 100.00 | 100.00                       | 96.00        |
| Güicoy sazón, mediano, de primera                      | Red 15 a 18 unidades      | 117.50                      | 117.50 | 117.50 | 117.50 | 117.50 | 117.50                       | 117.50       |
| Güisquil mediano, de primera                           | Ciento                    | 27.50                       | 27.50  | 27.50  | 27.50  | 27.50  | 27.50                        | 27.50        |
| Hierba buena, de primera                               | Red (100 manojos)         | 270.00                      | 270.00 | 270.00 | 270.00 | 270.00 | 270.00                       | 270.00       |
| Lechuga repollada, mediana, de primera                 | Caja (24 - 26 unidades)   | 47.50                       | 47.50  | 47.50  | 47.50  | 47.50  | 47.50                        | 47.50        |
| Loroco de primera                                      | Quintal                   | SO                          | SO     | SO     | SO     | SO     | -                            | -            |
| Papa larga, lavada, grande, de primera                 | Quintal                   | 100.00                      | 100.00 | 100.00 | 100.00 | 100.00 | 100.00                       | 100.00       |
| Papa Loman, lavada, grande, de primera                 | Quintal                   | 152.50                      | 145.00 | 145.00 | 145.00 | 145.00 | 146.50                       | 146.50       |
| Papa Loman, lavada, mediana, de primera                | Quintal                   | 117.50                      | 117.50 | 117.50 | 117.50 | 117.50 | 117.50                       | 117.50       |
| Papa Loman, lavada, pequeña, de primera                | Quintal                   | 92.50                       | 92.50  | 92.50  | 92.50  | 92.50  | 92.50                        | 92.50        |
| Papa redonda, lavada, grande, de primera               | Quintal                   | 100.00                      | 100.00 | 100.00 | 100.00 | 100.00 | 100.00                       | 100.00       |
| Papa redonda, sin lavar, grande, de primera            | Quintal                   | 80.00                       | 80.00  | 80.00  | 80.00  | 80.00  | 80.00                        | 80.00        |
| Pepino mediano, de primera                             | Costal (60 - 70 unidades) | 67.50                       | 75.00  | 75.00  | 75.00  | 75.00  | 73.50                        | 69.00        |
| Rábano mediano, de primera                             | Caja (200 - 250 unidades) | 32.50                       | 32.50  | 32.50  | 32.50  | 32.50  | 32.50                        | 32.50        |
| Remolacha, mediana, de primera                         | Red (4 - 5 docenas)       | 22.50                       | 22.50  | 22.50  | 22.50  | 22.50  | 22.50                        | 22.50        |
| Repollo blanco, mediano                                | Red (12 - 15 unidades)    | 42.50                       | 42.50  | 42.50  | 42.50  | 42.50  | 42.50                        | 42.50        |
| Tomate de cocina, grande, de primera                   | Caja (45 - 50 lb)         | 142.50                      | 120.00 | 120.00 | 120.00 | 120.00 | 124.50                       | 149.50       |
| Tomate de cocina, mediano, de primera                  | Caja (45 - 50 lb)         | 132.50                      | 107.50 | 107.50 | 107.50 | 107.50 | 112.50                       | 136.50       |
| Tomate Manzano, mediano, de primera                    | Caja (140 - 170 unidades) | 117.50                      | 117.50 | 117.50 | 117.50 | 117.50 | 117.50                       | 117.50       |
| Yuca entera, mediana, de primera                       | Red (75 - 80 unidades)    | 100.00                      | 100.00 | 100.00 | 100.00 | 100.00 | 100.00                       | 99.00        |
| Zanahoria mediana, de primera                          | Bolsa (5 - 6 docenas)     | 25.00                       | 25.00  | 25.00  | 25.00  | 25.00  | 25.00                        | 26.00        |
| Zanahoria mediana, de primera, sin hojas               | Bolsa (7 - 10 docenas)    | 42.50                       | 42.50  | 42.50  | 42.50  | 42.50  | 42.50                        | 42.50        |

**Fuente:** Investigación primaria de Planeamiento del Ministerio de Agricultura, Ganadería y Alimentación.  
SO= Sin oferta. (La calidad monitoreada).





# Frutas

**Cuadro 1. Precio promedio semanal**

|  | Precio promedio (Quetzales)   |        | Variación    |              |
|--|---|--------|--------------|--------------|
|  | Anterior  | Actual | Absoluta (Q) | Relativa (%) |
| <b>Aguacate criollo, grande (red de 90 a 100 unidades)</b>                         | 182.00  | 170.00 | -12.00       | -6.59%       |
|    | <b>Precio en relación con la semana anterior:</b> A la baja   |        |              |              |
|  | <b>Situación de la oferta:</b> Creciente.   |        |              |              |
|  | <b>Causas:</b> Según mayoristas durante la semana aumentó la oferta, por un mayor ingreso de cosecha proveniente de las áreas productoras de los departamentos de Quiché y Chimaltenango, actualmente principales abastecedores al mercado, y que se encuentran en ciclo óptimo de cosecha.   |        |              |              |
|  | <b>Tendencia para la próxima semana:</b> Se espera aumento de oferta y precios a la baja.   |        |              |              |
| <b>Banano maduro, criollo, mediano (quintal)</b>                                   | 100.00  | 100.00 | 0.00         | 0.00%        |
|   | <b>Precio en relación con la semana anterior:</b> Estable   |        |              |              |
|  | <b>Situación de la oferta:</b> Normal   |        |              |              |
|  | <b>Causas:</b> Oferta normal, según mayoristas el abastecimiento es fluido y satisfactorio, proveniente de las áreas productoras de los departamentos de Santa Rosa, Chiquimula y Escuintla, de donde el mercado mayorista se mantiene abastecido.  |        |              |              |
|  | <b>Tendencia para la próxima semana:</b> Se espera oferta normal y precio estable.  |        |              |              |
| <b>Limón criollo, mediano, de primera (millar)</b>                                 | 300.00  | 295.00 | -5.00        | -1.67%       |
|  | <b>Precio en relación con la semana anterior:</b> Estable   |        |              |              |
|  | <b>Situación de la oferta:</b> Normal   |        |              |              |
|  | <b>Causas:</b> Abastecimiento normal, según mayoristas la leve baja de Q5.00 se debe a la fluctuación de precios que se da en el proceso de comercialización entre mayoristas. También se observa otras variedades como el limón persa y el criollo mexicano que cubren la demanda interna y externa.   |        |              |              |
|  | <b>Tendencia para la próxima semana:</b> Se espera oferta y precio en similares condiciones.  |        |              |              |
| <b>Naranja Valencia mediana, de primera (cientos)</b>                              | 39.50   | 37.50  | -2.00        | -5.06%       |
|  | <b>Precio en relación con la semana anterior:</b> Estable   |        |              |              |
|  | <b>Situación de la oferta:</b> Normal.  |        |              |              |
|  | <b>Causas:</b> Según mayoristas abastecimiento normal, la leve baja de Q2.00 se debe a la fluctuación del precio que se da en el proceso de la comercialización entre mayoristas. Cabe mencionar que la cosecha es de origen hondureño (el principal abastecedor del mercado mayorista de esta variedad), así como también se comercializan otras variedades de cítricos, como la naranja valencia de origen mexicano, la cual respalda la demanda local. |        |              |              |
|  | <b>Tendencia para la próxima semana:</b> Se espera oferta y precio en similares condiciones.  |        |              |              |

Fuente: Investigación primaria de Planeamiento, del Ministerio de Agricultura, Ganadería y Alimentación.

### Cuadro1. Precio promedio semanal

| Papaya Tainung, mediana de primera (caja de 40 lb = 12 - 13 unidades)  | Precio promedio (Quetzales) |        | Variación    |              |
|--|-----------------------------|--------|--------------|--------------|
|  | Anterior                    | Actual | Absoluta (Q) | Relativa (%) |
|    | 70.00                       | 70.00  | 0.00         | 0.00%        |
| <b>Precio en relación con la semana anterior:</b> Estable  |                             |        |              |              |
| <b>Situación de la oferta:</b> Normal  |                             |        |              |              |
| <b>Causas:</b> Según mayoristas, el abastecimiento es normal proveniente de las áreas productoras del departamento de Petén (que abastece mayoritariamente a los mayorista) también ingresa cosecha de la costa sur y oriente del país, que respaldan la demanda local.  |                             |        |              |              |
| <b>Tendencia para la próxima semana:</b> Se espera oferta y precio en similares condiciones.   |                             |        |              |              |
| Piña mediana, de primera (ciento)  | Anterior                    | Actual | Absoluta (Q) | Relativa (%) |
|    | 350.00                      | 350.00 | 0.00         | 0.00%        |
| <b>Precio en relación con la semana anterior:</b> Estable  |                             |        |              |              |
| <b>Situación de la oferta:</b> Normal  |                             |        |              |              |
| <b>Causas:</b> Según mayoristas oferta y demanda normal. Cosecha proveniente las áreas productoras de los departamentos de Guatemala (Villa Canales) y Santa Rosa (los principales abastecedores). Cabe mencionar que en ésta época la demanda se presenta normal.   |                             |        |              |              |
| <b>Tendencia para la próxima semana:</b> Se espera oferta y precio en similares condiciones.   |                             |        |              |              |
| Plátano, mediano, de primera (ciento)  | Anterior                    | Actual | Absoluta (Q) | Relativa (%) |
|    | 92.00                       | 90.00  | -2.00        | -2.17%       |
| <b>Precio en relación con la semana anterior:</b> Estable  |                             |        |              |              |
| <b>Situación de la oferta:</b> Normal  |                             |        |              |              |
| <b>Causas:</b> Abastecimiento normal, según mayoristas la leve baja de Q2.00 se debe a la fluctuación del precio que se da en el proceso de la comercialización entre mayoristas y la cosecha es proveniente de las zonas productoras de la costa sur, sur occidente y norte del país, (los que mayoritariamente abastecen a los mayoristas).    |                             |        |              |              |
| <b>Tendencia para la próxima semana:</b> Se espera incremento de oferta y precio a la baja.  |                             |        |              |              |
| Sandía redonda, mediana (ciento)   | Anterior                    | Actual | Absoluta (Q) | Relativa (%) |
|    | 560.00                      | 640.00 | 80.00        | 14.29%       |
| <b>Precio en relación con la semana anterior:</b> Al alza  |                             |        |              |              |
| <b>Situación de la oferta:</b> Decreciente   |                             |        |              |              |
| <b>Causas:</b> Disminución de oferta, según mayoristas a principio de semana los proveedores establecieron nuevo precio en la compra por metro cubico repercutiendo al alza en la compra por ciento, según manifiestan que se debe a la disminución en la recolección de cosecha de la áreas productoras de la costa sur y sur oriente del país. |                             |        |              |              |
| <b>Tendencia para la próxima semana:</b> Se espera disminución de oferta y alza en el precio.  |                             |        |              |              |

Fuente: Investigación primaria de Planeamiento del Ministerio de Agricultura, Ganadería y Alimentación.





**Tabla 1. Precios diarios, pagados al mayorista**

| Producto                                      | Medida                    | Precios diarios (quetzales) |        |        |        |        | Promedio semanal (quetzales) |              |
|---|---------------------------|-----------------------------|--------|--------|--------|--------|------------------------------|--------------|
|   |                           | 14                          | 15     | 18     | 19     | 20     | 14 al 20 Feb                 | 07 al 13 Feb |
| Aguacate Booth, grande, de primera            | Ciento                    | SO                          | SO     | SO     | SO     | SO     | -                            | -            |
| Aguacate criollo, grande, de primera          | Ciento                    | 170.00                      | 170.00 | 170.00 | 170.00 | 170.00 | 170.00                       | 182.00       |
| Aguacate Hass, mediano                        | Ciento                    | 130.00                      | 130.00 | 130.00 | 130.00 | 130.00 | 130.00                       | 130.00       |
| Aguacate Hass, mediano, de primera, importado | Caja (35 - 40 unidades)   | 90.00                       | 90.00  | 90.00  | 90.00  | 90.00  | 90.00                        | 90.00        |
| Banano criollo, mediano, de primera           | Quintal                   | 100.00                      | 100.00 | 100.00 | 100.00 | 100.00 | 100.00                       | 100.00       |
| Banano de exportación, mediano, de primera    | Caja (100 - 105 unidades) | 45.00                       | 45.00  | 45.00  | 45.00  | 45.00  | 45.00                        | 45.00        |
| Coco verde, mediano, de primera               | Ciento                    | 230.00                      | 230.00 | 230.00 | 230.00 | 230.00 | 230.00                       | 230.00       |
| Durazno blanco, mediano, de primera           | Ciento                    | SO                          | SO     | SO     | SO     | SO     | -                            | -            |
| Fresa mediana, de primera                     | Caja (35 - 40 lb)         | 150.00                      | 150.00 | 150.00 | 150.00 | 120.00 | 144.00                       | 150.00       |
| Jocote de Corona, grande, de primera          | Ciento                    | SO                          | SO     | SO     | SO     | SO     | -                            | -            |
| Jocote de Corona, mediano, de primera         | Ciento                    | SO                          | SO     | SO     | SO     | SO     | -                            | -            |
| Limón criollo, mediano, de primera            | Millar                    | 300.00                      | 300.00 | 300.00 | 300.00 | 275.00 | 295.00                       | 300.00       |
| Limón Persa, mediano, de primera              | Millar                    | 500.00                      | 500.00 | 500.00 | 500.00 | 500.00 | 500.00                       | 512.50       |
| Mandarina criolla, mediana, de primera        | Ciento                    | 35.00                       | 35.00  | 35.00  | 35.00  | 35.00  | 35.00                        | 35.00        |
| Mandarina mexicana, mediana, de primera       | Caja (250 unidades)       | SO                          | SO     | SO     | SO     | SO     | -                            | -            |
| Mango pashte, mediano, de primera             | Ciento                    | SO                          | SO     | SO     | SO     | SO     | -                            | -            |
| Mango Tommy Atkins, mediano, de primera       | Ciento                    | 360.00                      | 360.00 | 360.00 | 360.00 | 360.00 | 360.00                       | 360.00       |
| Manzana Ana, mediana, de primera              | Quintal                   | SO                          | SO     | SO     | SO     | SO     | -                            | -            |
| Manzana del Prado, mediana, de primera        | Quintal                   | SO                          | SO     | SO     | SO     | SO     | -                            | -            |
| Manzana Estrella, mediana, de primera         | Quintal                   | SO                          | SO     | SO     | SO     | SO     | -                            | -            |
| Manzana Jonathan, mediana, de primera         | Quintal                   | SO                          | SO     | SO     | SO     | SO     | -                            | -            |
| Manzana Juárez, mediana, de primera           | Quintal                   | SO                          | SO     | SO     | SO     | SO     | -                            | -            |
| Manzana Red Delicious, mediana, de primera    | Quintal                   | SO                          | SO     | SO     | SO     | SO     | -                            | -            |
| Manzana Winter, mediana, de primera           | Quintal                   | SO                          | SO     | SO     | SO     | SO     | -                            | -            |
| Melocotón mediano, de primera                 | Ciento                    | SO                          | SO     | SO     | SO     | SO     | -                            | -            |
| Melón Cantaloupe, mediano, de primera         | Ciento                    | 400.00                      | 400.00 | 400.00 | 400.00 | 400.00 | 400.00                       | 400.00       |
| Mora mediana, de primera                      | Caja (34 - 38 lb)         | 155.00                      | 155.00 | 155.00 | 155.00 | 150.00 | 154.00                       | 155.00       |
| Naranja Piña (Azucarona), mediana, de primera | Ciento                    | SO                          | SO     | SO     | SO     | SO     | -                            | -            |
| Naranja Valencia, mediana, de primera         | Ciento                    | 37.50                       | 37.50  | 37.50  | 37.50  | 37.50  | 37.50                        | 39.50        |
| Papaya criolla, mediana, de primera           | Ciento                    | 0.00                        | 0.00   | 0.00   | 0.00   | 0.00   | 0.00                         | 700.00       |
| Papaya Tainung, mediana, de primera           | Caja (12 - 13 unidades)   | 70.00                       | 70.00  | 70.00  | 70.00  | 70.00  | 70.00                        | 70.00        |
| Piña mediana, de primera                      | Ciento                    | 350.00                      | 350.00 | 350.00 | 350.00 | 350.00 | 350.00                       | 350.00       |
| Pitahaya mediana, de primera                  | Ciento                    | 0.00                        | 0.00   | 0.00   | 0.00   | 0.00   | 0.00                         | 0.00         |
| Plátano grande, de primera                    | Ciento                    | 132.50                      | 132.50 | 132.50 | 132.50 | 132.50 | 132.50                       | 132.50       |
| Plátano mediano, de primera                   | Ciento                    | 90.00                       | 90.00  | 90.00  | 90.00  | 90.00  | 90.00                        | 92.00        |
| Rambután mediano, de primera                  | Ciento                    | SO                          | SO     | SO     | SO     | SO     | -                            | -            |
| Sandia redonda, mediana, de primera           | Ciento                    | 550.00                      | 550.00 | 700.00 | 700.00 | 700.00 | 640.00                       | 560.00       |
| Uva roja, importada, de primera               | Caja (22 lb)              | 220.00                      | 220.00 | 220.00 | 220.00 | 220.00 | 220.00                       | 244.00       |
| Zapote mediano, de primera                    | Ciento                    | 177.50                      | 177.50 | 177.50 | 177.50 | 177.50 | 177.50                       | 178.00       |

**Fuente:** Investigación primaria de Planeamiento del Ministerio de Agricultura, Ganadería y Alimentación.  
SO= Sin oferta. (La calidad monitoreada). ND = No Disponible

# Pecuarios

## Cuadro 1. Precio promedio semanal

| Bovino en canal<br>(Libra)   | Precio promedio (Quetzales)  |        | Variación    |              |
|--|--|--------|--------------|--------------|
|  | Anterior   | Actual | Absoluta (Q) | Relativa (%) |
|  | 15.00  | 15.00  | 0.00         | 0.00%        |
|    | <b>Precio en relación con la semana anterior:</b> Estable  |        |              |              |
|  | <b>Situación de la oferta:</b> Normal  |        |              |              |
|  | <b>Causas:</b> Según indican los mayoristas, el precio se ha mantenido estable, pues ha existido suficiente oferta de producto y la demanda no ha tenido incremento.           |        |              |              |
|  | <b>Tendencia para la próxima semana:</b> No se esperan variaciones en el precio y la oferta.   |        |              |              |
| Huevo blanco, mediano<br>(Caja de 360 unidades)                                    | Anterior   | Actual | Absoluta (Q) | Relativa (%) |
|  | 267.00   | 290.00 | 23.00        | 8.61%        |
|   | <b>Precio en relación con la semana anterior:</b> al alza  |        |              |              |
|  | <b>Situación de la oferta:</b> Escasa  |        |              |              |
|  | <b>Causas:</b> Según indican los mayoristas, la oferta ha disminuido por época de descarte y sustitución de gallina ponedora, lo que ha provocado alza en los precios.         |        |              |              |
|  | <b>Tendencia para la próxima semana:</b> Se espera que el precio se mantenga estable.  |        |              |              |
| Pollo entero, sin menudos, al<br>consumidor (libra)                                | Anterior   | Actual | Absoluta (Q) | Relativa (%) |
|  | 10.00  | 10.00  | 0.00         | 0.00%        |
|  | <b>Precio en relación con la semana anterior:</b> Estable  |        |              |              |
|  | <b>Situación de la oferta:</b> Normal  |        |              |              |
|  | <b>Causas:</b> La oferta de pollo nacional blanco se ha mantenido estable y no ha existido variación en la demanda.  |        |              |              |
|  | <b>Tendencia para la próxima semana:</b> Se espera abastecimiento normal y precios estables.   |        |              |              |
| Porcino en canal<br>(libra)  | Anterior   | Actual | Absoluta (Q) | Relativa (%) |
|  | 12.50  | 12.50  | 0.00         | 0.00%        |
|  | <b>Precio en relación con la semana anterior:</b> Estable  |        |              |              |
|  | <b>Situación de la oferta:</b> Normal  |        |              |              |
|  | <b>Causas:</b> La demanda de carne de porcino y sus derivados ha sido constante al igual que la oferta del producto, lo que ha provocado que no exista variación en el precio. |        |              |              |
|  | <b>Tendencia para la próxima semana:</b> Se espera abastecimiento normal y precios estables.   |        |              |              |

**Fuente:** Investigación primaria de Planeamiento del Ministerio de Agricultura, Ganadería y Alimentación.

**Tabla 1. Precios diarios, pagados al mayorista**

| Producto                              | Medida              | Precios diarios (quetzales) |        |        |        |        | Promedio semanal (quetzales) |              |
|---------------------------------------|---------------------|-----------------------------|--------|--------|--------|--------|------------------------------|--------------|
|                                       |                     | 14                          | 15     | 18     | 19     | 20     | 14 al 20 Feb                 | 07 al 13 Feb |
| Bovino en canal, de primera           | Libra               | 15.00                       | 15.00  | 15.00  | 15.00  | 15.00  | 15.00                        | 15.00        |
| Crema pura                            | Litro               | 30.00                       | 30.00  | 30.00  | 30.00  | 30.00  | 30.00                        | 30.00        |
| Huevo blanco, extra                   | Caja (360 unidades) | SO                          | SO     | SO     | SO     | SO     | -                            | 297.00       |
| Huevo blanco, grande                  | Caja (360 unidades) | 300.00                      | 300.00 | 300.00 | 300.00 | 300.00 | 300.00                       | 278.50       |
| Huevo blanco, mediano                 | Caja (360 unidades) | 290.00                      | 290.00 | 290.00 | 290.00 | 290.00 | 290.00                       | 267.00       |
| Huevo blanco, pequeño                 | Caja (360 unidades) | 270.00                      | 270.00 | 270.00 | 275.00 | 275.00 | 272.00                       | 230.00       |
| Huevo rosado, grande                  | Caja (360 unidades) | 300.00                      | 300.00 | 300.00 | 300.00 | 300.00 | 300.00                       | 280.00       |
| Pechuga de pollo, con ala, de primera | Libra               | SO                          | SO     | SO     | SO     | SO     | -                            | -            |
| Pechuga de pollo, de primera          | Libra               | 11.00                       | 11.00  | 11.00  | 11.00  | 11.00  | 11.00                        | 11.00        |
| Pollo entero, sin menudos, de primera | Libra               | 10.00                       | 10.00  | 10.00  | 10.00  | 10.00  | 10.00                        | 10.00        |
| Pollo importado (piezas)              | Caja (40 lb)        | 175.00                      | 175.00 | 185.00 | 185.00 | 185.00 | 181.00                       | 175.00       |
| Porcino en canal                      | Libra               | 12.50                       | 12.50  | 12.50  | 12.50  | 12.50  | 12.50                        | 12.50        |
| Queso fresco                          | Libra               | 12.50                       | 12.50  | 12.50  | 12.50  | 12.50  | 12.50                        | 12.50        |

Fuente: Investigación primaria de Planeamiento del Ministerio de Agricultura, Ganadería y Alimentación.

## Flores

**Tabla 1. Precios diarios, pagados por el consumidor**

| Producto  | Medida                    | Precios diarios (quetzales) |       | Promedio semanal (quetzales) |              |
|---|---------------------------|-----------------------------|-------|------------------------------|--------------|
|   |                           | 14                          | 19    | 14 al 20 Feb                 | 07 al 13 Feb |
| Azucena de primera                                | Docena                    | 12.50                       | 12.50 | 12.50                        | -            |
| Clavel de varios colores, de primera              | Docena                    | 15.00                       | 10.00 | 12.50                        | 12.50        |
| Crisantemo Pompon, de primera                     | Manojo (18 - 20 unidades) | SO                          | SO    | -                            | -            |
| Crisantemo Standard, de primera                   | Docena                    | 4.00                        | 30.00 | 17.00                        | 25.00        |
| Estaticia blanca, de primera                      | Manojo (10 - 15 unidades) | 6.00                        | 5.00  | 5.50                         | 5.50         |
| Estaticia morada, de primera                      | Manojo (10 - 15 unidades) | 5.00                        | 5.00  | 5.00                         | 5.00         |
| Gerberas diferentes colores, de primera           | Docena                    | 22.50                       | 20.00 | 21.25                        | 18.75        |
| Girasol de primera                                | Docena                    | 35.00                       | 35.00 | 35.00                        | 32.50        |
| Gladiola de primera                               | Docena                    | 0.00                        | 20.00 | 20.00                        | 23.75        |
| Lirios con envoltorio, de primera                 | 5 varitas                 | 0.00                        | 50.00 | 50.00                        | 55.00        |
| Margarita de primera                              | Manojo (18 - 20 unidades) | 15.00                       | 12.00 | 13.50                        | 15.00        |
| Rosa (Con envoltorio), varios colores, de primera | Docena                    | ND                          | 17.50 | 17.50                        | 25.00        |

Fuente: Investigación primaria de Planeamiento del Ministerio de Agricultura, Ganadería y Alimentación.  
SO= Sin oferta. (La calidad monitoreada). ND = No Disponible

**Tabla 1. Precios diarios, pagados al mayorista**

| Producto  | Medida  | Precios diarios (quetzales) |          |          |          |          | Promedio semanal (quetzales) |              |
|---|---------|-----------------------------|----------|----------|----------|----------|------------------------------|--------------|
|   |         | 14                          | 15       | 18       | 19       | 20       | 14 al 20 Feb                 | 07 al 13 Feb |
| Camarón blanco, grande, con cabeza, de primera        | Quintal | 3,100.00                    | 3,100.00 | 3,100.00 | 3,100.00 | 3,100.00 | 3,100.00                     | 3,000.00     |
| Camarón blanco, grande, sin cabeza, de primera (mar)  | Quintal | 3,800.00                    | 3,800.00 | 3,800.00 | 3,800.00 | 3,800.00 | 3,800.00                     | 3,700.00     |
| Camarón blanco, mediano, con cabeza, de primera       | Quintal | 2,900.00                    | 2,900.00 | 2,900.00 | 2,900.00 | 2,900.00 | 2,900.00                     | 2,800.00     |
| Camarón blanco, mediano, sin cabeza, de primera (mar) | Quintal | 3,500.00                    | 3,500.00 | 3,500.00 | 3,500.00 | 3,500.00 | 3,500.00                     | 3,400.00     |
| Camarón blanco, pequeño, con cabeza, de primera       | Quintal | 1,600.00                    | 1,600.00 | 1,600.00 | 1,600.00 | 1,600.00 | 1,600.00                     | 1,500.00     |
| Camarón blanco, pequeño, sin cabeza, de primera (mar) | Quintal | 1,800.00                    | 1,800.00 | 1,800.00 | 1,800.00 | 1,800.00 | 1,800.00                     | 1,700.00     |
| Camarón grande, de primera (estanque)                 | Quintal | 3,600.00                    | 3,600.00 | 3,600.00 | 3,600.00 | 3,600.00 | 3,600.00                     | 3,500.00     |
| Camarón mediano, de primera (estanque)                | Quintal | 3,300.00                    | 3,300.00 | 3,300.00 | 3,300.00 | 3,300.00 | 3,300.00                     | 3,200.00     |
| Camarón pequeño, de primera (estanque)                | Quintal | 1,800.00                    | 1,800.00 | 1,800.00 | 1,800.00 | 1,800.00 | 1,800.00                     | 1,700.00     |
| Corvina entera, revuelta, de primera                  | Quintal | 1,300.00                    | 1,300.00 | 1,300.00 | 1,300.00 | 1,300.00 | 1,300.00                     | 1,300.00     |
| Filete de corvina, de primera                         | Quintal | 2,400.00                    | 2,400.00 | 2,400.00 | 2,400.00 | 2,400.00 | 2,400.00                     | 2,400.00     |
| Filete de dorado, de primera                          | Quintal | 1,800.00                    | 1,800.00 | 1,800.00 | 1,800.00 | 1,800.00 | 1,800.00                     | 1,800.00     |
| Filete de róbalo, de primera                          | Arroba  | 1,000.00                    | 1,000.00 | 1,000.00 | 1,000.00 | 1,000.00 | 1,000.00                     | 1,000.00     |
| Filete de tiburón, de primera                         | Quintal | 1,500.00                    | 1,500.00 | 1,500.00 | 1,500.00 | 1,500.00 | 1,500.00                     | 1,500.00     |
| Pargo entero, revuelto, de primera                    | Quintal | 2,000.00                    | 2,000.00 | 2,000.00 | 2,000.00 | 2,000.00 | 2,000.00                     | 2,000.00     |
| Pargo grande, de primera                              | Quintal | 2,200.00                    | 2,200.00 | 2,200.00 | 2,200.00 | 2,200.00 | 2,200.00                     | 2,200.00     |
| Pargo mediano, de primera                             | Quintal | 2,000.00                    | 2,000.00 | 2,000.00 | 2,000.00 | 2,000.00 | 2,000.00                     | 2,000.00     |
| Pargo pequeño, de primera                             | Quintal | 1,500.00                    | 1,500.00 | 1,500.00 | 1,500.00 | 1,500.00 | 1,500.00                     | 1,500.00     |
| Róbalo entero, revuelto                               | Quintal | 2,000.00                    | 2,000.00 | 2,000.00 | 2,000.00 | 2,000.00 | 2,000.00                     | 2,000.00     |
| Róbalo grande, de primera                             | Quintal | 2,300.00                    | 2,300.00 | 2,300.00 | 2,300.00 | 2,300.00 | 2,300.00                     | 2,300.00     |
| Róbalo mediano, de primera                            | Quintal | 2,000.00                    | 2,000.00 | 2,000.00 | 2,000.00 | 2,000.00 | 2,000.00                     | 2,000.00     |
| Róbalo pequeño, de primera                            | Quintal | SO                          | SO       | SO       | SO       | SO       | -                            | -            |
| Tiburón entero, revuelto, de primera                  | Quintal | 1,200.00                    | 1,200.00 | 1,200.00 | 1,200.00 | 1,200.00 | 1,200.00                     | 1,200.00     |
| Tilapia grande, de primera                            | Quintal | 1,100.00                    | 1,100.00 | 1,100.00 | 1,100.00 | 1,100.00 | 1,100.00                     | 1,100.00     |
| Tilapia mediana, de primera                           | Quintal | 1,000.00                    | 1,000.00 | 1,000.00 | 1,000.00 | 1,000.00 | 1,000.00                     | 1,000.00     |
| Tilapia pequeña, de primera                           | Quintal | 900.00                      | 900.00   | 900.00   | 900.00   | 900.00   | 900.00                       | 900.00       |

**Fuente:** Investigación primaria de Planeamiento del Ministerio de Agricultura, Ganadería y Alimentación.  
SO= Sin oferta. (La calidad monitoreada).

# Abarrotes

**Tabla 1. Precios diarios, pagados al mayorista**

| Producto  | Medida                                 | Precios diarios (quetzales) |        | Promedio semanal (quetzales) |              |
|---|--|-----------------------------|--------|------------------------------|--------------|
|   |  | 14                          | 19     | 14 al 20 Feb                 | 07 al 13 Feb |
| Aceite comestible Ideal                             | Envase (175 ml). Caja (48 unidades)    | 132.96                      | 132.96 | 132.96                       | 132.96       |
| Aceite comestible Ideal                             | Envase (800 ml). Caja (12 unidades)    | 126.50                      | 126.50 | 126.50                       | 126.84       |
| Aceite comestible La Patrona                        | Envase (175 ml). Caja (48 unidades)    | 114.50                      | 114.50 | 114.50                       | 114.50       |
| Aceite comestible La Patrona                        | Envase (800 ml). Caja (12 unidades)    | 120.00                      | 120.00 | 120.00                       | 120.00       |
| Avena mosh El Molino, empacada, bolsa de 400 gramos | Fardo (25 unidades)                    | 130.00                      | 130.00 | 130.00                       | 130.00       |
| Azúcar Estándar Caña Real                           | 6 bolsas (2500 gramos)                 | 94.00                       | 94.00  | 94.00                        | 94.25        |
| Azúcar Estándar Caña Real                           | Bolsa (15 kg). 30 bolsas de 500 gramos | 94.50                       | 93.50  | 94.00                        | 94.75        |
| Azúcar estándar, blanca                             | Saco (50 kg)                           | 277.50                      | 277.50 | 277.50                       | 277.50       |
| Bienestarina vainilla Nutrica, bolsa de 450 gramos  | Fardo (25 unidades)                    | 154.75                      | 154.75 | 154.75                       | 154.75       |
| Harina de maíz Maseca                               | Saco (50 lb)                           | 172.95                      | 172.95 | 172.95                       | 172.95       |
| Harina de maíz Tortimasa                            | Saco (50 lb)                           | 145.95                      | 145.95 | 145.95                       | 145.95       |
| Harina de trigo Sol, dura                           | Quintal                                | 242.00                      | 242.00 | 242.00                       | 242.00       |
| Harina de trigo Sol, suave                          | Quintal                                | 219.00                      | 219.00 | 219.00                       | 218.50       |
| Incaparina en polvo, bolsa de 450 gramos            | Fardo (50 Unidades)                    | 377.50                      | 377.50 | 377.50                       | 378.50       |
| Incaparina líquida, caja de 200 ml                  | Fardo (24 unidades)                    | 49.50                       | 49.50  | 49.50                        | 49.50        |
| Maseca empacada de libra                            | Fardo (25 unidades)                    | 87.50                       | 87.50  | 87.50                        | 87.50        |
| Maseca empacada, 2 libras                           | Fardo (10 unidades)                    | 64.50                       | 64.50  | 64.50                        | 64.75        |
| Maseca empacada, de 5 libras                        | Fardo (8 unidades)                     | 137.50                      | 137.50 | 137.50                       | 137.55       |

**Fuente:** Investigación primaria de Planeamiento del Ministerio de Agricultura, Ganadería y Alimentación. ).



## Precios internacionales

Durante esta jornada del 14 al 20 de febrero, los precios futuros mostraron diversas tendencias según el producto, como se detalla a continuación.

### Maíz

Durante la semana la bolsa de Chicago reportó precios futuros mixtos con tendencia a la baja. Uno de los factores se debió al contagio del trigo y la soja, manteniendo a los operadores con incertidumbres y a la espera de novedades respecto a la guerra comercial entre China y EUA. El mercado ha continuado operando una manera estancada con cotizaciones muy estrechas, haciendo que esto limite las caídas en relación a otros commodities. Por otro lado se tuvieron, ventas técnicas por parte de fondos de inversión. Mientras los contratos que concluyeron con ganancias, se debe a que el USDA informó sobre las ventas de exportación sobre el maíz para la semana finalizada el 3 de enero, alcanzando los 459,900 toneladas, por debajo del rango aproximado del pronóstico que oscilaba entre 600,000 a 1 millón de toneladas. Por su parte, el reporte de ventas es de 205,744.00 toneladas de maíz por parte de exportadores privados de los cuales se desconoce los distintos destinos.

Según Reuters, Don Roose, presidente de U.S. Commodities, dijo: “El motor fundamental de lo que está ocurriendo hoy son las negociaciones entre Estados Unidos y China”. Agregando: “Es comercio, comercio y más comercio”.

**Cuadro 1. Precios a futuro de maíz**  
Bolsa de futuros de Chicago (CBOT)  
(Dólares por tonelada)

| Fecha  | 14 de febrero |       |        | 15 de febrero |       |        | 19 de febrero |       |        | 20 de febrero |       |        |
|--------|---------------|-------|--------|---------------|-------|--------|---------------|-------|--------|---------------|-------|--------|
|        | Último        | Valor | Cierre | Último        | Valor | Cierre | Último        | Valor | Cierre | Último        | Valor | Cierre |
| mar-19 | 147.47        | ↓     | 149.05 | 147.47        | =     | 147.47 | 145.50        | ↓     | 147.47 | 145.90        | ↑     | 145.50 |
| may-19 | 150.78        | ↓     | 152.20 | 150.62        | ↓     | 150.78 | 148.81        | ↓     | 150.62 | 149.36        | ↑     | 148.81 |
| jul-19 | 153.77        | ↓     | 155.27 | 153.69        | ↓     | 153.77 | 151.96        | ↓     | 153.69 | 152.51        | ↑     | 151.96 |
| sep-19 | 155.11        | ↓     | 156.37 | 155.19        | ↑     | 155.11 | 153.77        | ↓     | 155.19 | 154.48        | ↑     | 153.77 |
| dic-19 | 157.16        | ↓     | 158.42 | 157.16        | =     | 157.16 | 156.13        | ↓     | 157.16 | 156.84        | ↑     | 156.13 |
| mar-20 | 160.78        | ↓     | 161.80 | 160.70        | ↓     | 160.78 | 159.83        | ↓     | 160.70 | 160.78        | ↑     | 159.83 |
| may-20 | 162.98        | ↓     | 164.01 | 162.98        | =     | 162.98 | 162.27        | ↓     | 162.98 | 163.14        | ↑     | 162.27 |
| jul-20 | 164.72        | ↓     | 165.82 | 164.72        | =     | 164.72 | 164.16        | ↓     | 164.72 | 164.95        | ↑     | 164.16 |
| sep-20 | 161.49        | ↓     | 162.59 | 161.57        | ↑     | 161.49 | 161.02        | ↓     | 161.57 | 161.88        | ↑     | 161.02 |
| dic-20 | 162.20        | ↓     | 162.83 | 162.27        | ↑     | 162.20 | 161.96        | ↓     | 162.27 | 162.59        | ↑     | 161.96 |

Fuente: CME Group del 14 al 20 de febrero de 2019

Cierre= se refiere al precio que cerró la bolsa de valores el día anterior.

Último = se refiere al precio último establecido el día que se reporta.

Valor= se refiere al comportamiento de alza o baja en relación con el cierre anterior y el último precio registrado en la bolsa

## Cuadro 1. Precios de contado de maíz

Diversos mercados internacionales  
(Dólares por tonelada)

| Tipo de producto / Origen      | Lugar de entrega                | PRECIO   |          |          |          | PROMEDIO      |
|--------------------------------|---------------------------------|----------|----------|----------|----------|---------------|
|                                |                                 | 14.02.19 | 15.02.19 | 19.02.19 | 20.02.19 |               |
| Amarillo                       | Golfo de Lousiana               | 167.71   | 166.13   | 166.13   | 164.17   | <b>166.04</b> |
| Amarillo no. 2                 | Kansas City                     | 142.41   | 142.41   | 140.45   | 140.45   | <b>141.43</b> |
| Amarillo no. 2 de exportación  | Del Golfo                       | 166.13   | 166.13   | 164.17   | 164.56   | <b>165.25</b> |
| Amarillo Yellow                | Amarillo, Texas                 | 162.98   | 161.41   | 161.41   | 159.44   | <b>161.31</b> |
| Blanco No. 2                   | Kansas City                     | 153.14   | 152.75   | 153.14   | 152.75   | <b>152.95</b> |
| Golfo Exportación Amarillo # 2 | Mineapolis                      | 127.55   | 127.55   | 127.55   | 127.55   | <b>127.55</b> |
| Sur Central                    | Centro Sur de Chicago, Illinois | 135.82   | 135.82   | 133.85   | 134.25   | <b>134.94</b> |

Fuente: ASERCA del 14 al 20 de febrero de 2019

### Soya

Los precios futuros registrados en Chicago esta semana se cotizaron mixtos. Los contratos que estuvieron a la baja fueron por las anulaciones de exportación de soja estadounidense. Dichas anulaciones generaron un ambiente de dudas en cuanto a los roles comerciales que mantiene China y EUA., cabe destacar que las importaciones Chinas han decaído una cantidad considerable a estas mismas fechas del año comparado con el año previo. Dado a estos conflictos China informó que aumentará su producción de soja. Por su parte Brasil se encuentra con una cosecha avanzada comparado con el año anterior y las estimaciones de lluvia para las áreas con oleaginosa agregan presión a los contratos. Mientras los contratos que estuvieron al alza fueron por compras técnicas ya que se espera que las negociaciones de China y EUA tengan una evolución positiva, esto antes de llegar a marzo que es cuando finaliza la tregua comercial entre ambas potencias. Otro factor que tuvo influencia sobre los contratos es el hecho de que en China hay un brote de fiebre porcina, lo que presiona la demanda del poroto de ese país.

Según Swissinfo, Donald Trump dijo: “que podría extender la tregua comercial más allá del 1 de marzo, fecha a partir de la cual podría aumentar del 10% al 25% los aranceles a importaciones chinas por valor de 200.000 millones de dólares anuales”.

## Cuadro 1. Precios a futuro de frijol soya

### Bolsa de futuros de Chicago (CBOT)

(Dólares por tonelada)

| Fecha  | 14 de febrero |       |                 | 15 de febrero |       |        | 19 de febrero |       |        | 20 de febrero |       |        |
|--------|---------------|-------|-----------------|---------------|-------|--------|---------------|-------|--------|---------------|-------|--------|
|        | Último        | Valor | Cierre anterior | Último        | Valor | Cierre | Último        | Valor | Cierre | Último        | Valor | Cierre |
| mar-19 | 331.94        |       | 336.72          | 333.41        |       | 331.94 | 330.91        |       | 333.41 | 331.58        |       | 330.91 |
| may-19 | 337.16        |       | 341.94          | 338.56        |       | 337.16 | 335.98        |       | 338.56 | 336.57        |       | 335.98 |
| jul-19 | 342.16        |       | 346.71          | 343.55        |       | 342.16 | 340.98        |       | 343.55 | 341.57        |       | 340.98 |
| ago-19 | 344.14        |       | 348.77          | 345.46        |       | 344.14 | 342.97        |       | 345.46 | 343.63        |       | 342.97 |
| sep-19 | 345.39        |       | 349.58          | 346.64        |       | 345.39 | 344.36        |       | 346.64 | 345.10        |       | 344.36 |
| nov-19 | 348.33        |       | 352.23          | 349.80        |       | 348.33 | 347.45        |       | 349.80 | 348.48        |       | 347.45 |
| ene-20 | 351.78        |       | 355.83          | 353.25        |       | 351.78 | 350.98        |       | 353.25 | 351.86        |       | 350.98 |
| mar-20 | 353.55        |       | 357.59          | 355.02        |       | 353.55 | 352.89        |       | 355.02 | 353.92        |       | 352.89 |
| may-20 | 355.75        |       | 359.50          | 357.15        |       | 355.75 | 355.09        |       | 357.15 | 355.90        |       | 355.09 |
| jul-20 | 358.32        |       | 362.00          | 359.72        |       | 358.32 | 357.66        |       | 359.72 | 358.47        |       | 357.66 |

Fuente: CME Group del 14 al 20 de febrero de 2019

Cierre= se refiere al precio que cerró la bolsa de valores el día anterior.

Último = se refiere al precio último establecido el día que se reporta.

Valor = se refiere al comportamiento de alza o baja en relación con el cierre anterior y el último precio registrado en la bolsa.

## Cuadro 2. Precios de contado de frijol soya

### Diversos mercados internacionales

(Dólares por tonelada)

| Tipo de producto / Origen                | Lugar de entrega        | PRECIO   |          |          |          | PROMEDIO      |
|--|-------------------------|----------|----------|----------|----------|---------------|
|  |                         | 14.02.19 | 15.02.19 | 19.02.19 | 20.02.19 |               |
| Amarillo No. 1, de exportación del Golfo | Golfo de USA            | 340.25   | 341.72   | 339.14   | 339.51   | <b>340.16</b> |
| Amarillo No. 1, de San Louis             | San Louis, Missouri     | 325.55   | 326.65   | 326.65   | 325.92   | <b>326.19</b> |
| De exportación de Argentina P1           | Argentina               | 345.00   | 346.00   | 343.00   | 344.00   | <b>344.50</b> |
| De Rosario, Argentina                    | Buenos Aires, Argentina | 323.46   | 323.46   | 323.46   | 323.46   | <b>323.46</b> |
| Del Golfo de Louisiana                   | Mercado de Louisiana    | 345.02   | 340.25   | 341.72   | 339.14   | <b>341.53</b> |
| Del Golfo de Texas                       | Mercado de Texas        | 462.60   | 462.60   | 462.60   | 462.60   | <b>462.60</b> |
| Kansas                                   | Mercado de Kansas       | 322.24   | 317.47   | 318.94   | 316.36   | <b>318.75</b> |
| Memphis                                  | Mercado de Memphis      | 331.43   | 327.02   | 329.96   | 327.39   | <b>328.95</b> |
| Minneapolis                              | Mercado de Minneapolis  | 317.10   | 312.69   | 314.16   | 311.59   | <b>313.89</b> |
| Norte central de Illinois                | Illinois, Chicago       | 308.28   | 310.85   | 308.28   | 308.65   | <b>309.02</b> |
| Sur central de Illinois                  | Illinois, Chicago       | 309.01   | 310.48   | 308.28   | 308.65   | <b>309.11</b> |

Fuente: ASERCA del 14 al 20 de febrero de 2019

## Arroz

### Precios del arroz

#### Gráfico 1 Comportamiento contrato marzo-19



Fuente: Investing

**Cuadro 1. Precios a futuro de arroz**  
Bolsa de futuros de Chicago (CBOT)  
(Dólares por tonelada)

| Fecha   | 14 de febrero |       |        | 15 de febrero |       |        | 19 de febrero |       |                 | 20 de febrero |       |        |
|---------|---------------|-------|--------|---------------|-------|--------|---------------|-------|-----------------|---------------|-------|--------|
|         | Último        | Valor | Cierre | Último        | Valor | Cierre | Último        | Valor | Cierre anterior | Último        | Valor | Cierre |
| mar.-19 | 224.54        | ↓     | 226.19 | 220.35        | ↓     | 224.54 | 217.49        | ↓     | 220.35          | 221.23        | ↑     | 217.49 |
| may.-19 | 227.19        | ↓     | 229.94 | 222.45        | ↓     | 227.19 | 220.13        | ↓     | 222.45          | 224.21        | ↑     | 220.13 |
| jul.-19 | 231.60        | ↓     | 233.58 | 226.86        | ↓     | 231.60 | 224.54        | ↓     | 226.86          | 228.29        | ↑     | 224.54 |
| sep.-19 | 230.16        | ↓     | 232.26 | 225.42        | ↓     | 230.16 | 223.11        | ↓     | 225.42          | 226.86        | ↑     | 223.11 |
| nov.-19 | 231.60        | ↓     | 233.58 | 226.86        | ↓     | 231.60 | 224.54        | ↓     | 226.86          | 228.29        | ↑     | 224.54 |
| ene.-20 | 232.04        | ↓     | 234.02 | 227.30        | ↓     | 232.04 | 228.29        | ↑     | 227.30          | 232.04        | ↑     | 228.29 |
| mar.-20 | 232.04        | ↓     | 234.02 | 227.30        | ↓     | 232.04 | 228.29        | ↑     | 227.30          | 232.04        | ↑     | 228.29 |

Fuente: CME Group del 14 al 20 de febrero de 2019

Cierre = se refiere al precio que cerró la bolsa de valores el día anterior.

Último = se refiere al precio último establecido el día que se reporta.

Valor = se refiere al comportamiento de alza o baja en relación con el cierre anterior y el último precio registrado en la bolsa.

## Trigo

El comportamiento de los futuros de trigo rojo suave en la Bolsa de Chicago durante la semana fue con tendencia a la baja. Los contratos operaron toda la semana con bajas debido a ventas técnicas de oportunidad, además las exportaciones estuvieron por debajo de lo esperado por los analistas. Otro factor de incidencia en las cotizaciones fue la valoración con la que operó el dólar ya que hace menos competitivo al cereal de EUA, frente a otros productores a nivel mundial. Los buenos rendimientos que se estiman para el cereal agregan presión a este ciclo. Algeria más activa hace compras fuertes del cereal. Por el lado de Siria se sabe que compró una fuerte cantidad de trigo pero este fue procedente del Mar Negro, restando competencia trigo estadounidense. Se sabe que Egipto también compró trigo pero procedente de Francia, Ucrania, Rusia y Rumania. Los altos inventarios a nivel global también generan presión a los contratos.

Según Infocampo, la corredora Grimaldi Grassi, dijo: “el trigo se diferenció de sus pares al apuntar importantes pérdidas, las cuales llevaron a los precios a 176 U\$S/tn. La ausencia de participación de mercadería americana en las nuevas licitaciones de Egipto disparó pesimismo entre los operadores”.

**Cuadro 1. Precios a futuro de trigo**  
Bolsa de futuros de Chicago (CBOT)  
(Dólares por tonelada)

| Fecha  | 14 de febrero |       |        | 15 de febrero |       |        | 19 de febrero |       |        | 20 de febrero |       |        |
|--------|---------------|-------|--------|---------------|-------|--------|---------------|-------|--------|---------------|-------|--------|
|        | Último        | Valor | Cierre | Último        | Valor | Cierre | Último        | Valor | Cierre | Último        | Valor | Cierre |
| mar-19 | 186.29        | ↓     | 191.88 | 185.26        | ↓     | 186.29 | 179.90        | ↓     | 185.26 | 176.59        | ↓     | 179.90 |
| may-19 | 187.54        | ↓     | 193.27 | 186.29        | ↓     | 187.54 | 180.85        | ↓     | 186.29 | 177.91        | ↓     | 180.85 |
| jul-19 | 188.57        | ↓     | 193.42 | 187.10        | ↓     | 188.57 | 182.40        | ↓     | 187.10 | 179.38        | ↓     | 182.40 |
| sep-19 | 191.80        | ↓     | 196.36 | 190.48        | ↓     | 191.80 | 185.92        | ↓     | 190.48 | 183.13        | ↓     | 185.92 |
| dic-19 | 196.80        | ↓     | 201.14 | 195.62        | ↓     | 196.80 | 191.29        | ↓     | 195.62 | 188.64        | ↓     | 191.29 |
| mar-20 | 200.62        | ↓     | 204.52 | 199.59        | ↓     | 200.62 | 195.26        | ↓     | 199.59 | 192.68        | ↓     | 195.26 |
| may-20 | 202.46        | ↓     | 205.99 | 201.72        | ↓     | 202.46 | 197.31        | ↓     | 201.72 | 194.52        | ↓     | 197.31 |
| jul-20 | 201.72        | ↓     | 204.29 | 200.84        | ↓     | 201.72 | 195.99        | ↓     | 200.84 | 193.49        | ↓     | 195.99 |
| sep-20 | 204.07        | ↓     | 206.50 | 203.41        | ↓     | 204.07 | 198.49        | ↓     | 203.41 | 195.92        | ↓     | 198.49 |

Fuente: CME Group del 14 al 20 de febrero de 2019

Cierre = se refiere al precio que cerró la bolsa de valores el día anterior.

Último = se refiere al precio último establecido el día que se reporta.

Valor = se refiere al comportamiento de alza o baja en relación con el cierre anterior y el último precio registrado en la bolsa.

## Cuadro 2. Precios de contado de trigo

### Diversos mercados internacionales (Dólares por tonelada)

| Tipo de producto / Origen   | Lugar de entrega        | PRECIO   |          |          |          | PROMEDIO      |
|---|-------------------------|----------|----------|----------|----------|---------------|
|   |                         | 14.02.19 | 15.02.19 | 19.02.19 | 20.02.19 |               |
| Blanco Suave de Invierno de PIK de Portland                                 | Portland, Texas         | 235.89   | 233.32   | 233.32   | 230.75   | <b>233.32</b> |
| Durum de exportación de Thunderbay de Canadá                                | Thunderbay, Canadá      | 384.05   | 384.05   | 384.05   | 384.05   | <b>384.05</b> |
| Durum de Invierno de USA  | Portland, Texas         | 231.49   | 231.49   | 231.49   | 231.49   | <b>231.49</b> |
| Minneapolis 1DNS 15%  |                         | 270.07   | 276.68   | 263.08   | 247.65   | <b>264.37</b> |
| Primavera del Norte Oscuro de Minneapolis 1DNS 16% de USA                   | Minneapolis, Minnesota  | 251.69   | 251.69   | 251.69   | 251.69   | <b>251.69</b> |
| Primavera del Norte Oscuro de Duluth 1DNS 15% de USA, entrega en camión     | Duluth, Minnesota       | 309.20   | 309.20   | 309.20   | 309.20   | <b>309.20</b> |
| Primavera del Norte Oscuro de Minneapolis 1DNS 14% de USA                   | Duluth, Minnesota       | 292.48   | 292.48   | 292.48   | 292.48   | <b>292.48</b> |
| Primavera del Norte Oscuro de Minneapolis 1DNS 15% de USA entrega en camión | Minneapolis, Minnesota  | 218.63   | 217.89   | 211.28   | 208.70   | <b>214.13</b> |
| Primavera del Norte Oscuro de Portland 15%                                  | Portland, Texas         | 246.18   | 245.45   | 239.20   | 238.10   | <b>242.23</b> |
| Rojo Duro de Invierno de Amarillo USA                                       | Amarillo, Texas         | 170.49   | 166.08   | 164.24   | 158.37   | <b>164.80</b> |
| Rojo Duro de Invierno de Kansas City, USA                                   | Kansas City             | 223.77   | 219.36   | 217.52   | 211.64   | <b>218.07</b> |
| Rojo Duro de Invierno de Minneapolis, USA                                   | Minneapolis, Minnesota  | 214.58   | 210.17   | 208.34   | 202.46   | <b>208.89</b> |
| Rojo Duro de Invierno de Texas, USA   | Golfo de Texas          | 277.41   | 277.41   | 277.41   | 277.41   | <b>277.41</b> |
| Rojo Duro de Invierno del Golfo de exportación No. 1                        | Golfo de exportación    | 220.83   | 219.36   | 213.48   | 209.44   | <b>215.78</b> |
| Rojo Suave de Invierno de Kansas City, USA                                  | Kansas City             | 184.45   | 178.94   | 177.84   | 172.70   | <b>178.48</b> |
| Rojo Suave de Invierno de Louisiana, USA                                    | Golfo de USA, Louisiana | 189.96   | 184.45   | 183.35   | 178.21   | <b>183.99</b> |
| Rojo Suave de Invierno de Texas   | Golfo de Baltimore      | 219.36   | 219.36   | 219.36   | 219.36   | <b>219.36</b> |
| Rojo Suave de Invierno No. 2 de USA   | Golfo de exportación    | 218.63   | 217.52   | 212.38   | 209.07   | <b>214.40</b> |
| Suave de Wabash de Illinois de USA  | Wabash, Illinois        | 177.10   | 177.10   | 177.10   | 177.10   | <b>177.10</b> |
| Suave Long Egypt de Illinois de USA   | Illinois                | 174.90   | 174.90   | 174.90   | 174.90   | <b>174.90</b> |

Fuente: ASERCA del 14 al 20 de febrero de 2019

## Café

El comportamiento de los precios futuros del café arábigo de Nueva York, durante la semana fue mixto. Unos de los factores del comportamiento de los precios a la baja, se deben a la operación de las divisas y en esta ocasión se observó un real brasileño a la baja, esto para los productores es de beneficio ya que un real más bajo, aumenta los retornos en moneda local de las materias primas que se cotizan en la moneda norteamericana, esto fomenta más las ventas de los productores locales. Otro factor se debe a los amplios suministros del grano, lo que se tendrá una sobreoferta, así como pronósticos de un clima positivo para regiones productoras lo que presionan los precios. Mientras los contratos que concluyeron con ganancias, uno de los factores se debe al contagio de los precios al alza del petróleo. Por otro lado, luego de precipitaciones bajas en Brasil, las lluvias recientes han mejorado la perspectiva para la cosecha 2019, a pesar de esto, se necesita un poco más para garantizar una buena producción.

Según Investing, un comunicado de la Federación Nacional de Cafeteros, dice: "Los integrantes del Comité Directivo, representantes de los cafeteros de todo el país, solicitan al Gobierno apoyos vía precio y un incentivo para la renovación de cafetales, así como buscar alternativas en el tema de fertilización, actividad clave para mantener sanos y productivos los cafetales".

## Gráfico1 Comportamiento contrato marzo-19



Fuente: Investing

**Cuadro 1. Precios a futuro de café**  
Bolsa de futuros de Nueva York (CSCE)  
(Dólar por quintal)

| Fecha    | 14 de febrero |       |        | 15 de febrero |       |        | 19 de febrero |       |        | 20 de febrero |       |        |
|----------|---------------|-------|--------|---------------|-------|--------|---------------|-------|--------|---------------|-------|--------|
| Contrato | Último        | Valor | Cierre | Último        | Valor | Cierre | Último        | Valor | Cierre | Último        | Valor | Cierre |
| mar.-19  | 99.23         | ↓     | 100.30 | 99.33         | ↑     | 99.23  | 98.57         | ↓     | 99.33  | 98.93         | ↑     | 98.57  |
| may.-19  | 102.88        | ↓     | 103.75 | 103.09        | ↑     | 102.88 | 102.27        | ↓     | 103.09 | 102.83        | ↑     | 102.27 |
| jul.-19  | 105.52        | ↓     | 106.43 | 105.77        | ↑     | 105.52 | 105.01        | ↓     | 105.77 | 105.62        | ↑     | 105.01 |
| sep.-19  | 108.26        | ↓     | 109.17 | 108.51        | ↑     | 108.26 | 107.80        | ↓     | 108.51 | 108.41        | ↑     | 107.80 |
| dic.-19  | 112.06        | ↓     | 113.02 | 112.37        | ↑     | 112.06 | 111.66        | ↓     | 112.37 | 112.31        | ↑     | 111.66 |
| mar.-20  | 115.91        | ↓     | 116.88 | 116.17        | ↑     | 115.91 | 115.51        | ↓     | 116.17 | 116.07        | ↑     | 115.51 |
| may.-20  | 118.35        | ↓     | 119.36 | 118.65        | ↑     | 118.35 | 117.99        | ↓     | 118.65 | 118.50        | ↑     | 117.99 |
| jul.-20  | 120.68        | ↓     | 121.70 | 120.93        | ↑     | 120.68 | 120.28        | ↓     | 120.93 | 120.78        | ↑     | 120.28 |
| sep.-20  | 122.91        | ↓     | 124.03 | 123.11        | ↑     | 122.91 | 122.51        | ↓     | 123.11 | 122.96        | ↑     | 122.51 |
| dic.-20  | 126.11        | ↓     | 127.32 | 126.31        | ↑     | 126.11 | 125.75        | ↓     | 126.31 | 126.16        | ↑     | 125.75 |

Fuente: CME Group del 14 al 20 de febrero de 2019

Cierre= se refiere al precio que cerró la bolsa de valores el día anterior.

Último = se refiere al precio último establecido el día que se reporta.

Valor= se refiere al comportamiento de alza o baja en relación con el cierre anterior y el último precio registrado en la bolsa.

## Cuadro 2. Precios de contado de café

Diversos mercados internacionales  
(Centavos de dólar por libra)

| Tipo de producto / Origen             | Lugar de entrega | PRECIO   |          |          |          | PROMEDIO      |
|---------------------------------------|------------------|----------|----------|----------|----------|---------------|
|                                       |                  | 14.02.19 | 15.02.19 | 19.02.19 | 20.02.19 |               |
| Arabigo de Alta Calidad de México     | Nueva York       | 112.85   | 112.95   | 112.20   | 112.55   | <b>112.64</b> |
| Arabigo de El Salvador                | Nueva York       | 111.85   | 111.95   | 111.20   | 111.55   | <b>111.64</b> |
| Arabigo de México                     | Laredo, México   | 104.35   | 104.45   | 103.70   | 104.05   | <b>104.14</b> |
| Arabigo lavado HBMC de Perú           | Nueva York       | 109.85   | 109.95   | 109.20   | 109.55   | <b>109.64</b> |
| Arabigo lavado Premium de Guatemala   | Nueva York       | 121.85   | 121.95   | 121.20   | 121.55   | <b>121.64</b> |
| Arabigo lavado Xsuper de Ecuador      | Nueva York       | 156.65   | 156.65   | 156.65   | 156.65   | <b>156.65</b> |
| Brasil Arabiga                        | Índice           | 96.25    | 95.50    | 95.75    | 94.75    | <b>95.56</b>  |
| Colombiano Arabiga                    | Índice           | 129.75   | 129.00   | 129.25   | 128.25   | <b>129.06</b> |
| Costa Rica HB                         | NWE              | 143.35   | 128.70   | 128.70   | 128.70   | <b>132.36</b> |
| Costa Rica SHB                        | NWE              | 158.35   | 146.70   | 146.70   | 146.70   | <b>149.61</b> |
| Epoca de Colombia                     | Nueva York       | 124.85   | 124.95   | 124.20   | 124.55   | <b>124.64</b> |
| Nueva York Arabica                    | Índice           | 134.19   | 133.44   | 133.94   | 133.19   | <b>133.69</b> |
| Robusta 2.5% b&b de Vietnam G2        | Nueva York       | 79.08    | 79.85    | 79.13    | 79.31    | <b>79.34</b>  |
| Robusta Estándar de Uganda            | Nueva York       | 85.58    | 86.35    | 85.63    | 85.81    | <b>85.84</b>  |
| Robusta Grado 4 de Indonesia          | Nueva York       | 80.58    | 81.35    | 80.63    | 80.81    | <b>80.84</b>  |
| Santos No. 2/3 fc/ss, fancy de Brasil | Nueva York       | 96.85    | 96.95    | 96.20    | 96.55    | <b>96.64</b>  |
| Santos No. 4, de Brasil               | Nueva York       | 89.35    | 89.45    | 88.70    | 89.05    | <b>89.14</b>  |
| Santos Riado                          | Santos, Brasil   | 155.21   | 155.21   | 155.21   | 155.21   | <b>155.21</b> |
| Santos Rio Taste No. 6                | Santos, Brasil   | 149.47   | 149.47   | 149.47   | 149.47   | <b>149.47</b> |
| Superior UGQ de Colombia              | Nueva York       | 122.85   | 122.95   | 122.20   | 122.55   | <b>122.64</b> |

Fuente: ASERCA del 14 al 20 de febrero de 2019

### Azúcar

El comportamiento de los precios futuros del azúcar 11 de Nueva York durante la semana fue mixto con tendencia alcista. Factores como coberturas de posiciones cortas impulsaron los precios, debido al contagio del crudo que mantuvo alzas, registrando máximos. Por otro lado, que los precios del petróleo sean mayores alienta a los ingenios de Brasil a destinar más caña a la producción de etanol en lugar de azúcar. Aunado a esto, existen expectativas de una menor producción en la India para el ciclo 2019/20, debido al clima seco en algunas de las principales áreas de cultivo en la región occidental del país y ante esta situación se encuentran reduciendo la siembra. Mientras los contratos que concluyeron con pérdidas, uno de los factores se debió a que las lluvias tardías se presentaron en las zonas cañeras en Brasil lo que los campos se encuentran aprovechando la misma, ya que esto permitirá que la cosecha de caña tenga un alto rendimiento, por otro lado se sabe que hay exceso en los inventarios de etanol, esto permitiría que la caña pueda destinarse para la fabricación de azúcar. Otro factor se debe al retraso del real brasileño.

Según Portal Caña, Prakash Naiknavare, director administrativo de la Federación Nacional de Usinas de azúcar cooperativas, dijo: “La producción podría caer a menos de 30 millones de toneladas en el período de 12 meses que comienza el 1 de octubre en comparación con el total estimado en 31,5 millones de toneladas en esta temporada”. Agregando: “Una sequía en algunas partes de Maharashtra desalentó la siembra”. Adicionando: “Analizando el ritmo de plantación, parece que la superficie plantada con caña de azúcar disminuirá. Algunas áreas en Karnataka, el tercer mayor estado productor de la India, que se encuentra en el sur del país, también sufren sequías”.



## Gráfico1 Comportamiento contrato marzo -19



Fuente: Investing

### Cuadro 1. Precios a futuro de azúcar 11

Bolsa de futuros de Nueva York (CSCE)  
(Centavos de dólar por libra)

| Fecha   | 14 de febrero |       |        | 15 de febrero |       |        | 19 de febrero |       |        | 20 de febrero |       |        |
|---------|---------------|-------|--------|---------------|-------|--------|---------------|-------|--------|---------------|-------|--------|
|         | Último        | Valor | Cierre | Último        | Valor | Cierre | Último        | Valor | Cierre | Último        | Valor | Cierre |
| mar.-19 | 12.61         | ↓     | 12.75  | 13.14         | ↑     | 12.61  | 13.35         | ↑     | 13.14  | 13.44         | ↑     | 13.35  |
| may.-19 | 12.42         | ↓     | 12.58  | 13.00         | ↑     | 12.42  | 13.23         | ↑     | 13.00  | 13.38         | ↑     | 13.23  |
| jul.-19 | 12.60         | ↓     | 12.74  | 13.14         | ↑     | 12.60  | 13.40         | ↑     | 13.14  | 13.57         | ↑     | 13.40  |
| oct.-19 | 12.99         | ↓     | 13.12  | 13.50         | ↑     | 12.99  | 13.75         | ↑     | 13.50  | 13.92         | ↑     | 13.75  |
| mar.-20 | 13.77         | ↓     | 13.88  | 14.25         | ↑     | 13.77  | 14.45         | ↑     | 14.25  | 14.58         | ↑     | 14.45  |
| may.-20 | 13.86         | ↓     | 13.94  | 14.29         | ↑     | 13.86  | 14.47         | ↑     | 14.29  | 14.55         | ↑     | 14.47  |
| jul.-20 | 13.91         | ↓     | 13.99  | 14.31         | ↑     | 13.91  | 14.44         | ↑     | 14.31  | 14.51         | ↑     | 14.44  |
| oct.-20 | 14.07         | ↓     | 14.14  | 14.44         | ↑     | 14.07  | 14.52         | ↑     | 14.44  | 14.56         | ↑     | 14.52  |
| mar.-21 | 14.50         | ↓     | 14.59  | 14.89         | ↑     | 14.50  | 14.97         | ↑     | 14.89  | 15.00         | ↑     | 14.97  |
| may.-21 | 14.46         | ↓     | 14.55  | 14.82         | ↑     | 14.46  | 14.91         | ↑     | 14.82  | 14.94         | ↑     | 14.91  |

Fuente: CME Group del 14 al 20 de febrero de 2019

Cierre= se refiere al precio que cerró la bolsa de valores el día anterior.

Último = se refiere al precio último establecido el día que se reporta.

Valor = se refiere al comportamiento de alza o baja en relación con el cierre anterior y el último precio registrado en la bolsa.

## Cuadro 2. Precios a futuro de azúcar 16

Bolsa de futuros de Nueva York (CSCE)  
(Centavos de dólar por libra)

| Fecha   | 14 de febrero |       |        | 15 de febrero |       |        | 19 de febrero |       |        | 20 de febrero |       |        |
|---------|---------------|-------|--------|---------------|-------|--------|---------------|-------|--------|---------------|-------|--------|
|         | Último        | Valor | Cierre | Último        | Valor | Cierre | Último        | Valor | Cierre | Último        | Valor | Cierre |
| may.-19 | 25.86         |       | 25.91  | 25.91         |       | 25.86  | 25.85         |       | 25.91  | 25.85         |       | 25.85  |
| jul.-19 | 26.51         |       | 26.56  | 26.61         |       | 26.51  | 26.61         |       | 26.61  | 26.61         |       | 26.61  |
| sep.-19 | 26.71         |       | 26.71  | 26.71         |       | 26.71  | 26.71         |       | 26.71  | 26.71         |       | 26.71  |
| nov.-19 | 26.06         |       | 26.02  | 26.06         |       | 26.06  | 26.06         |       | 26.06  | 26.06         |       | 26.06  |
| ene.-20 | 25.66         |       | 25.62  | 25.66         |       | 25.66  | 25.66         |       | 25.66  | 25.66         |       | 25.66  |
| mar.-20 | 26.06         |       | 26.01  | 26.06         |       | 26.06  | 26.06         |       | 26.06  | 26.06         |       | 26.06  |

Fuente: CME Group del 14 al 20 de febrero de 2019

Cierre= se refiere al precio que cerró la bolsa de valores el día anterior.

Último = se refiere al precio último establecido el día que se reporta.

Valor = se refiere al comportamiento de alza o baja en relación con el cierre anterior y el último precio registrado en la bolsa.

## Cacao

### Cuadro 1. Precios a futuro de cacao

Bolsa de futuros de Nueva York (CSCE)  
(Dólares por tonelada)

| Fecha   | 14 de febrero |       |          | 15 de febrero |       |          | 19 de febrero |       |          | 20 de febrero |       |          |
|---------|---------------|-------|----------|---------------|-------|----------|---------------|-------|----------|---------------|-------|----------|
|         | Último        | Valor | Cierre   | Último        | Valor | Cierre   | Último        | Valor | Cierre   | Último        | Valor | Cierre   |
| mar.-19 | 2,232.00      |       | 2,248.00 | 2,307.00      |       | 2,232.00 | 2,340.00      |       | 2,307.00 | 2,298.00      |       | 2,340.00 |
| may.-19 | 2,270.00      |       | 2,287.00 | 2,339.00      |       | 2,270.00 | 2,350.00      |       | 2,339.00 | 2,317.00      |       | 2,350.00 |
| jul.-19 | 2,287.00      |       | 2,300.00 | 2,352.00      |       | 2,287.00 | 2,370.00      |       | 2,352.00 | 2,343.00      |       | 2,370.00 |
| sep.-19 | 2,299.00      |       | 2,308.00 | 2,361.00      |       | 2,299.00 | 2,381.00      |       | 2,361.00 | 2,358.00      |       | 2,381.00 |
| dic.-19 | 2,315.00      |       | 2,325.00 | 2,374.00      |       | 2,315.00 | 2,391.00      |       | 2,374.00 | 2,369.00      |       | 2,391.00 |
| mar.-20 | 2,324.00      |       | 2,332.00 | 2,380.00      |       | 2,324.00 | 2,395.00      |       | 2,380.00 | 2,374.00      |       | 2,395.00 |
| may.-20 | 2,328.00      |       | 2,336.00 | 2,385.00      |       | 2,328.00 | 2,399.00      |       | 2,385.00 | 2,379.00      |       | 2,399.00 |
| jul.-20 | 2,332.00      |       | 2,340.00 | 2,389.00      |       | 2,332.00 | 2,404.00      |       | 2,389.00 | 2,385.00      |       | 2,404.00 |
| sep.-20 | 2,341.00      |       | 2,348.00 | 2,398.00      |       | 2,341.00 | 2,413.00      |       | 2,398.00 | 2,395.00      |       | 2,413.00 |

Fuente: CME Group del 14 al 20 de febrero de 2019

Cierre= se refiere al precio que cerró la bolsa de valores el día anterior.

Último = se refiere al precio último establecido el día que se reporta.

Valor = se refiere al comportamiento de alza o baja en relación con el cierre anterior y el último precio registrado en la bolsa.

## Precio internacional del cacao

**Gráfico 1**  
**Comportamiento contrato cacao marzo -19**



Fuente: Investing

### Metodología

Este informe semanal consolida el reporte de los precios promedio o moda diarios de productos agropecuarios, y granos básicos, pagados al mayorista, y las variaciones promedio con respecto a la semana anterior. Los datos son obtenidos de una muestra de cuatro informantes, como mínimo.

Los técnicos de investigación de mercados, de Planeamiento, utilizan la encuesta como método de recolección de información, para ello visitan diferentes mercados capitalinos los días de abastecimiento.

Los productos han sido seleccionados desde la perspectiva de su importancia en la canasta básica, y se incluyen los granos básicos por ser esenciales en la seguridad alimentaria. Asimismo, se presentan las observaciones técnicas derivadas de los resultados reflejados en las encuestas.

En cuanto a los precios internacionales, se toman como referencia los reportes de analistas, corredores de futuros o agencias reguladoras, como Price Futures Group, Organización Internacional del Café, Green Pool, Commodity Futures Trading Commission –CFTC–, Agencia de Servicios a la Comercialización y Desarrollo de Mercados Agropecuarios –Aserca– o los publicados por agencias internacionales de noticias.