






PLANEAMIENTO



INFORME SEMANAL DE PRECIOS



**Semana:
Del 12 Al 18
marzo
2020**



2360-4425
2360-4428



App MAGA



Web.maga.gob.gt
Precios.maga.gob.gt



3ª. Avenida 8-32 zona 9



infoprecios@maga.gob.gt

Resumen de precios

Tabla 1. Productos que presentaron variaciones significativas en los precios al mayorista, investigados en el mercado “La Terminal” zona 4, ciudad capital.
(Semana 12 al 18 de marzo del 2020)

Producto	Precios de la semana actual (quetzales)		Precio promedio semanal (quetzales)		Diferencia (Q) semana actual - anterior	Situación de la oferta	Causas que influyeron en el comportamiento del precio
	Mín.	Máx.	Anterior	Actual			
*Maíz blanco, de primera (quintal)	133.00	197.50	131.80	156.80	25.00	Decreciente	La variación al alza en el precio promedio de la semana referida, se debió a una disminución drástica en la oferta, la cual no fue suficiente para cubrir la demanda masiva que se dió los días 17 y 18 de marzo; tras las noticias oficiales del primer deceso en Guatemala a causa del Coronavirus; días en que el precio pasó de Q130.00 a casi Q200.00 por quintal. Cabe mencionar que el precio registrado el día 20 fue de Q180.00.
*Frijol negro, de primera (quintal)	350.00	400.00	350.00	368.70	18.70	Decreciente	Tras las noticias oficiales del primer deceso en Guatemala a causa del Coronavirus; el precio los días 17 y 18 oscilaron entre Q393.50 a Q400.00 por quintal.
Cebolla seca, blanca, mediana, de primera (Quintal)	250.00	300.00	250.00	270.00	20.00	Decreciente	Alza por incremento en la demanda tras las noticias oficiales del primer deceso en Guatemala a causa del Coronavirus.
Papa Loman, lavada, grande, de primera (Quintal)	315.00	370.00	326.00	338.00	12.00	Decreciente	El precio promedio registró alza derivado del incremento en la demanda; detallistas con capacidad de compra adquirieron la mayoría de producto, concientes que por encontrarse en fase baja de cosecha el precio desde semanas previas era elevado. Actualmente el mercado es abastecido únicamente de producto que procede del municipio de Cobán del departamento de Alta Verapaz.
Limón criollo, mediano, de primera (Millar)	400.00	725.00	360.00	525.00	165.00	Decreciente	Alza por incremento en la demanda. Adicional al poco ingreso de producto, el cual sigue siendo abastecido de producto proveniente de la zona de oriente del país. El próximo máximo observado durante la semana alcanzo los Q725.00/millar.
Piña mediana, de primera (Ciento)	400.00	400.00	350.00	400.00	50.00	Decreciente	Alza por incremento en la demanda. El mercado está siendo abastecido de producto procedente del municipio de Villa Canales del departamento de Guatemala y los departamentos de Santa Rosa y Escuintla., Además indican que en el campo hay suficiente cosecha para cubrir la demanda.
Huevo blanco, mediano (Caja (360 unidades))	317.50	327.50	317.50	320.00	2.50	Decreciente	Alza por incremento en la demanda. La oferta de huevo al por mayor en el mercado referido se agotó el día 18, obligando al cierre de los depósitos mayoristas; sin embargo se espera próximamente abastecimiento regular.

*Aunque no presenten variación significativa, se incluyen por su importancia en la seguridad alimentaria de la población guatemalteca.

ALZA	BAJA	ESTABLE
------	------	---------

Resumen de precios internacionales

El comportamiento de precios futuros de los principales productos agrícolas, durante esta semana, se describe a continuación:

MAÍZ: Durante la semana el comportamiento fue mixto con una leve tendencia a la baja.

- La baja: debido a la incertidumbre que genera en los mercados la pandemia del coronavirus, baja en los precios del petróleo y poca demanda.
- El alza: surge por posición más cercana logrando una pequeña estabilización, así como las compras técnicas de oportunidad.

Según Reuters, "Los puertos de granos de Argentina, una potencia agrícola, sufrían demoras luego de que el gobierno cerrara las fronteras para contener al coronavirus, aunque una circular del Ministerio de Transporte publicada el martes buscaba que se normalice la actividad en las terminales del país sudamericano".

SOYA: Durante la semana el comportamiento mixto con tendencia a la baja.

- La baja: Debido a escasa demanda como un efecto de la pandemia Coronavirus. China ha cancelado importaciones de soya. Otro factor es cosecha abundante para Sudamérica. Contagio de las recientes bajas en el petróleo, y las bolsas del mundo. Argentina, deja en suspenso buques ante las medidas de prevención por el Coronavirus.
- El Alza: Debido a compras de oportunidad. EUA, con demanda interna por molienda de soya. Expectativas de la utilización de subproductos de la oleaginosa para el consumo en animales puede dar soporte al grano.

Según Agrofy, "Los buques que arriben a esta terminal marítima no podrán ingresar hasta nuevo aviso, en el cual se expondrán las medidas a tomar con dichas embarcaciones, destacaba la comunicación que lleva la firma de Oscar Morán, Gerente General del Puerto de Quequén".

TRIGO: Durante la semana el comportamiento fue mixto.

- La Baja: Debido a efecto que está teniendo la pandemia del Coronavirus afectando las economías a nivel global. Influencia negativa de los precios del petróleo. Fortaleza con la que operó el dólar. Las estimaciones de lluvia para algunas zonas productoras de EUA.
- El Alza: Debido a soporte por el incremento en las exportaciones de la Unión Europea. Rusia aplicaría aranceles a las exportaciones del cereal por rublo devaluado. Recuperación del mercado financiero. Compras de oportunidad también suscitaban en la rueda. En Asia se lanzaron licitaciones de compra activando el mercado. Aumento en la molienda de EUA.

Según Infocampo, la corredora Grimaldi Grassi, informó: "el trigo se diferenció de sus pares, al apuntar una marcada recuperación. Compras de oportunidad aportaron respaldo a precios, que se encontraban operando sobre niveles mínimos de 6 meses. De todas formas, renovado fortalecimiento del dólar, volvía a condicionar los avances, al restar competitividad a la mercadería americana".

CAFÉ: El comportamiento durante la semana fue bajista.

- La Baja: debido a la preocupación por la propagación del coronavirus, poca demanda de los productos básicos, real brasileño débil y poca demanda del aromático en particular sobre el consumo fuera de los hogares.
- El Alza: debido a que las exportaciones de café verde brasileño han caído, así como que las existencias de café verde de EUA han mermado. Por su parte las exportaciones de la India son menores comparado con la temporada pasada.

Según Investing, "la cooperativa Minasul, las fuertes lluvias en las últimas semanas en el estado brasileño de Minas Gerais han contribuido al desarrollo de la cosecha de café de la región, pero representan un riesgo para la producción y la calidad si continúa lloviendo de esta manera por más tiempo".

AZÚCAR: Durante la semana el comportamiento bajista.

- La Baja: debido a la baja del petróleo y el real brasileño. Preocupación por la poca demanda del edulcorante, debido a las estimaciones que reflejan una reducción, como consecuencia del cierre de restaurantes, entre otro, ante la pandemia que se vive a nivel mundial.
- El Alza: respaldados ante la reducción de la producción de azúcar en Tailandia.

Según Mercado Azúcar, Stephen Geldart, jefe de análisis en Czarnikow, indicó: "El consumo global de azúcar bajará este año debido al virus". Agregando: "es difícil estimar exactamente cuánto bajará la demanda en los diferentes países. Para la temporada 2019-2020, que finaliza en septiembre, se espera que el consumo global exceda a la producción en 9.4 millones de toneladas métricas, estimó la Organización Internacional del Azúcar".





Contenido

Precios Nacionales	5
<i>Granos básicos</i>	5
<i>Vegetales</i>	7
<i>Frutas</i>	10
<i>Pecuarios</i>	13
<i>Flores</i>	14
<i>Hidrobiológicos</i>	15
<i>Espicias y otros granos</i>	16
<i>Abarrotes</i>	16
Precios internacionales	17
<i>Maíz</i>	17
<i>Soya</i>	18
<i>Arroz</i>	20
<i>Trigo</i>	21
<i>Café</i>	22
<i>Azúcar</i>	24
<i>Cacao</i>	26
Metodología	27




Granos Básicos

Cuadro 1. Precio promedio semanal, pagados al mayorista

Maíz blanco (quintal)	Precio promedio (Quetzales)		Variación	
	Anterior	Actual	Absoluta (Q)	Relativa (%)
	131.80	156.80	25.00	18.97%
	Precio en relación con la semana anterior: Al alza			
	Situación de la oferta: Decreciente			
	Causas: La variación al alza en el precio promedio de la semana referida, se debió a una disminución drástica en la oferta, la cual no fue suficiente para cubrir la demanda masiva que se dió los días 17 y 18 de marzo; tras las noticias oficiales del primer deceso en Guatemala a causa del Coronavirus; días en que el precio pasó de Q130.00 a casi Q200.00 por quintal. Cabe mencionar que el precio registrado el día 20 fue de Q180.00.			
	Tendencia para la próxima semana: Tras los precios ya alcanzados, se espera que el promedio para la próxima semana sea al alza.			
Frijol negro (quintal)	Anterior	Actual	Absoluta (Q)	Relativa (%)
	350.00	368.70	18.70	5.34%
	Precio en relación con la semana anterior: Al alza			
	Situación de la oferta: Decreciente			
	Causas: Tras las noticias oficiales del primer deceso en Guatemala a causa del Coronavirus; el precio los días 17 y 18 oscilaron entre Q393.50 a Q400.00 por quintal.			
	Tendencia para la próxima semana. Se espera ingreso de pequeños volúmenes y precios similares a la semana actual.			
Frijol rojo, de primera (quintal)	Anterior	Actual	Absoluta (Q)	Relativa (%)
	412.50	419.50	7.00	1.70%
	Precio en relación con la semana anterior: Al alza			
	Situación de la oferta: Decreciente			
	Causas: La variación al alza en el precio se debe a una baja en la oferta, debido al incremento en la demanda que se dio en entre los días 17y 18 de marzo, el precio pasó de Q 412.50 a Q430.00 por quintal.			
	Tendencia para la próxima semana: Se espera un comportamiento similar a la semana actual.			
Arroz oro (quintal)	Anterior	Actual	Absoluta (Q)	Relativa (%)
	327.50	338.70	11.20	3.42%
	Precio en relación con la semana anterior: Al alza			
	Situación de la oferta: Decreciente			
	La variación al alza en el precio se debe a una baja en la oferta, debido a incremento en la demanda entre los días 17 y 18 de marzo, el precio pasó de Q 327.50 a Q357.50 por quintal.			
	Tendencia para la próxima semana: Se espera ingreso de volúmenes normales y precio similar a la semana actual.			

Fuente: Investigación primaria de Planeamiento del Ministerio de Agricultura, Ganadería y Alimentación, investigados en el mercado "La Terminal" zona 4, ciudad capital.

Cuadro 1. Precio promedio semanal

Sorgo (quintal)	Anterior	Actual	Absoluta (Q)	Relativa (%)
	122.50	131.50	9.00	7.35%
	Precio en relación con la semana anterior: Al alza			
	Situación de la oferta: Decreciente			
	Causas: La variación al alza en el precio se debe a una baja en la oferta, debido a un incremento en la demanda que se dio en entre los días 16 y 18 de marzo, el precio paso de Q122.50 a 142.50 por quintal. Este comportamiento se evidencio después de los anuncios de las medidas por la crisis sanitaria del país.			
	Tendencia para la próxima semana: Se espera reducción de oferta y precio al alza-			





Fuente: Investigación primaria de Planeamiento del Ministerio de Agricultura, Ganadería y Alimentación, investigados en el mercado "La Terminal" zona 4, ciudad capital.

Tabla 1. Precios diarios, pagados al mayorista

Producto	Medida	Precios diarios (quetzales)					Promedio semanal (quetzales)	
		12	13	16	17	18	12 al 18 mar 2020	05 al 11 mar 2020
Arroz oro, de primera	Quintal	327.50	327.50	327.50	353.50	357.50	338.70	327.50
Arroz oro, de segunda	Quintal	297.50	297.50	297.50	322.50	322.50	307.50	297.50
Frijol blanco, de primera	Quintal	405.00	405.00	405.00	427.50	427.50	414.00	405.00
Frijol blanco, de segunda	Quintal	382.50	382.50	382.50	400.00	400.00	389.50	382.50
Frijol negro, de primera	Quintal	350.00	350.00	350.00	393.50	400.00	368.70	350.00
Frijol negro, de segunda	Quintal	330.00	330.00	330.00	380.00	380.00	350.00	330.00
Frijol rojo, de primera	Quintal	412.50	412.50	412.50	430.00	430.00	419.50	412.50
Frijol rojo, de segunda	Quintal	377.50	377.50	377.50	395.00	395.00	384.50	377.50
Maíz amarillo, de primera	Quintal	132.50	132.50	132.50	187.50	197.50	156.50	132.50
Maíz amarillo, de primera, otros orígenes	Quintal	132.50	132.50	132.50	187.50	197.50	156.50	132.50
Maíz amarillo, de segunda	Quintal	127.50	127.50	127.50	180.00	192.50	151.00	127.50
Maíz blanco, de primera	Quintal	133.00	133.00	133.00	187.50	197.50	156.80	131.80
Maíz blanco, de primera, origen mexicano	Quintal	132.50	132.50	132.50	187.50	195.00	156.00	131.50
Maíz blanco, de segunda	Quintal	127.50	127.50	127.50	180.00	187.50	150.00	126.50
Sorgo blanco, de primera	Quintal	122.50	122.50	122.50	142.50	147.50	131.50	122.50

Fuente: Investigación primaria de Planeamiento del Ministerio de Agricultura, Ganadería y Alimentación, investigados en el mercado "La Terminal" zona 4, ciudad capital.

Cuadro 1. Precio promedio semanal, pagados al mayorista

Tomate de cocina, mediano, de primera (caja de 45 a 50 lb)	Precio promedio (Quetzales)		Variación	
	Anterior	Actual	Absoluta (Q)	Relativa (%)
	102.50	103.50	1.00	0.98%
	Precio en relación con la semana anterior: Al alza			
	Situación de la oferta: Decreciente			
	Causas: Según comentarios de mayoristas disminuyó la oferta; debido al aumento de la demanda y a la poca recolección del producto. Los departamentos que abastecen el mercado actualmente son Baja Verapaz, Jutiapa, Jalapa, y Guatemala.			
	Tendencia para la próxima semana: Se espera disminución de oferta y precio al alza.			
Chile pimiento, mediano, de primera (caja de 100 a 150 unidades)	Anterior	Actual	Absoluta (Q)	Relativa (%)
	106.50	104.50	-2.00	-1.88%
	Precio en relación con la semana anterior: A la baja			
	Situación de la oferta: Creciente			
	Causas: Los volúmenes que ingresaron al mercado fueron suficientes para cubrir la demanda del mercado, provenientes de los departamento de Chimaltenango, Jutiapa, Guatemala y Baja Verapaz, los cuales se encuentran en ciclo de cosecha óptimo de acuerdo a la estacionalidad del cultivo.			
	Tendencia para la próxima semana: Se espera aumento de oferta y precio a la baja.			
Cebolla seca blanca mediana, de primera nacional, (Quintal)	Anterior	Actual	Absoluta (Q)	Relativa (%)
	250.00	270.00	20.00	8.00%
	Precio en relación con la semana anterior: Al alza			
	Situación de la oferta: Decreciente			
	Causas: Alza por incremento en la demanda tras las noticias oficiales del primer deceso en Guatemala a causa del Coronavirus.			
	Tendencia para la próxima semana: Se espera abastecimiento y precio similar a la semana actual.			
Papa Loman lavada, grande, de primera (quintal)	Anterior	Actual	Absoluta (Q)	Relativa (%)
	326.00	338.00	12.00	3.68%
	Precio en relación con la semana anterior: Al alza			
	Situación de la oferta: Decreciente			
	Causas: El precio promedio registró alza derivado del incremento en la demanda; detallistas con capacidad de compra adquirieron la mayoría de producto, concientes que por encontrarse en fase baja de cosecha el precio desde semanas previas era elevado. Actualmente el mercado es abastecido únicamente de producto que procede del municipio de Cobán del departamento de Alta Verapaz.			
	Tendencia para la próxima semana: Se espera disminución de oferta y precio al alza.			

Fuente: Investigación primaria de Planeamiento del Ministerio de Agricultura, Ganadería y Alimentación, investigados en el mercado "La Terminal" zona 4, ciudad capital.

...continuación

Cuadro 1. Precio promedio semanal, pagados al mayorista

Güisquil mediano (ciento)	Precio promedio (Quetzales)		Variación	
	Anterior	Actual	Absoluta (Q)	Relativa (%)
	65.50	62.50	-3.00	-4.58%
	Precio en relación con la semana anterior: A la baja			
	Situación de la oferta: Creciente			
	Causas: Durante la semana se incrementó la oferta. Actualmente las áreas productoras de los municipios de Cobán del departamento de Alta Verapaz y Palencia de Guatemala se encuentran en la fase alta de cosecha de acuerdo a la estacionalidad de la producción.			
	Tendencia para la próxima semana: Se espera aumento de oferta y precio a la baja.			
Repollo blanco, mediano, de primera (red de 12-15 unidades)	Anterior	Actual	Absoluta (Q)	Relativa (%)
	42.50	43.50	1.00	2.35%
	Precio en relación con la semana anterior: Al alza			
	Situación de la oferta: Decreciente			
	Causas: Según comentarios de mayoristas, durante la semana ingreso poco producto, sin embargo fue suficiente para cubrir la demanda del mercado. Actualmente el mercado es abastecido por los departamentos de Chimaltenango, Sacatepéquez, Quetzaltenango y Sololá.			
	Tendencia para la próxima semana: Se espera aumento de oferta y precio a la baja.			
Coliflor mediana, de primera (caja de 12-15 unidades)	Anterior	Actual	Absoluta (Q)	Relativa (%)
	40.50	39.50	-1.00	-2.47%
	Precio en relación con la semana anterior: A la baja			
	Situación de la oferta: Creciente			
	Causas: Según comentarios de mayoristas, durante la semana se incremento la oferta, debido a una baja en la demanda externa. Actualmente el mercado es abastecido por los departamentos de Chimaltenango, Sacatepéquez, Sololá y Quetzaltenango.			
	Tendencia para la próxima semana: Se espera disminución de oferta y precios al alza.			
Zanahoria mediana, de primera Bolsa (5 - 6 docenas)	Anterior	Actual	Absoluta (Q)	Relativa (%)
	53.50	57.00	3.50	6.54%
	Precio en relación con la semana anterior: Al alza			
	Situación de la oferta: Decreciente			
	Causas: Según comentarios de mayoristas, disminuyó la oferta por incremento en la demanda. Actualmente los departamentos productores de Chimaltenango, Sacatepéquez, Sololá y Quetzaltenango, se encuentran en ciclo de cosecha medio de acuerdo a la estacionalidad de la producción.			
	Tendencia para la próxima semana: Se espera aumento de oferta y precio a la baja.			

Fuente: Investigación primaria de Planeamiento del Ministerio de Agricultura, Ganadería y Alimentación, investigados en el mercado "La Terminal" zona 4, ciudad capital.

Tabla 1. Precios diarios, pagados al mayorista

Producto	Medida	Precios diarios (quetzales)					Promedio semanal (quetzales)	
		12	13	16	17	18	12 al 18 mar 2020	05 al 11 mar 2020
Ajo blanco, mediano, de primera	Mazo (20 trenzas)	47.50	47.50	47.50	47.50	47.50	47.50	47.50
Apio mediano, de primera	Docena	12.50	12.50	12.50	14.00	14.00	13.10	12.20
Arveja china, revuelta, de primera	Costal (40 lb)	82.50	82.50	82.50	82.50	82.50	82.50	82.50
Arveja dulce en grano	Arroba	155.00	155.00	180.00	180.00	177.50	169.50	149.00
Arveja dulce, con vaina, de primera	Costal (40 lb)	SO	SO	SO	SO	SO	-	-
Brócoli mediano, de primera	Bolsa (2 docenas)	80.00	80.00	60.00	90.00	80.00	78.00	64.00
Cebolla con tallo, blanca, mediana, de primera	Manojo (50 unidades)	30.00	30.00	30.00	30.00	30.00	30.00	28.00
Cebolla seca, amarilla, mediana, de primera	Quintal	230.00	230.00	230.00	230.00	230.00	230.00	230.00
Cebolla seca, amarilla, mediana, de primera, imp.	Quintal	255.00	255.00	255.00	255.00	255.00	255.00	255.00
Cebolla seca, blanca, mediana, de primera	Quintal	250.00	250.00	250.00	300.00	300.00	270.00	250.00
Cebolla seca, blanca, mediana, de primera, imp.	Quintal	SO	SO	SO	SO	SO	-	-
Cebolla seca, blanca, mediana, de segunda	Quintal	200.00	200.00	200.00	240.00	240.00	216.00	200.00
Cebolla seca, blanca, mediana, de segunda, imp.	Quintal	SO	SO	SO	SO	SO	-	-
Cebolla seca, morada, mediana, de primera	Quintal	320.00	320.00	320.00	320.00	320.00	320.00	320.00
Cebolla seca, morada, mediana, de primera, imp.	Quintal	390.00	390.00	390.00	400.00	400.00	394.00	390.00
Chile Jalapeño, grande, de primera	Costal (35 - 40 lb)	127.50	127.50	127.50	137.50	137.50	131.50	127.50
Chile Jalapeño, mediano, de primera	Costal (35 - 40 lb)	117.50	117.50	117.50	122.50	122.50	119.50	117.00
Chile Pimiento, grande, de primera	Caja (70 - 80 unidades)	122.50	122.50	122.50	112.50	112.50	118.50	120.50
Chile Pimiento, mediano, de primera	Caja (100 - 150 unidades)	107.50	107.50	107.50	100.00	100.00	104.50	106.50
Cilantro de primera	Red (100 manojos)	295.00	295.00	295.00	295.00	295.00	295.00	295.00
Coliflor mediana, de primera	Bolsa (12 unidades)	37.50	37.50	37.50	42.50	42.50	39.50	40.50
Ejote Chino	Costal (40 lb)	70.00	90.00	90.00	90.00	90.00	86.00	70.00
Ejote criollo, de primera	Costal (40 lb)	80.00	100.00	100.00	100.00	100.00	96.00	80.00
Ejote francés, de primera	Costal (40 lb)	80.00	100.00	100.00	100.00	100.00	96.00	80.00
Güicoy sazón, mediano, de primera	Red 15 a 18 unidades	115.00	115.00	115.00	115.00	115.00	115.00	111.00
Güisquil mediano, de primera	Ciento	62.50	62.50	62.50	62.50	62.50	62.50	65.50
Hierba buena, de primera	Red (100 manojos)	272.50	272.50	272.50	272.50	272.50	272.50	272.50
Lechuga repollada, mediana, de primera	Caja (24 - 26 unidades)	25.00	27.50	27.50	27.50	27.50	27.00	23.00
Loroco de primera	Quintal	2,500.00	2,500.00	2,500.00	2,500.00	2,500.00	2,500.00	2,700.00
Papa larga, lavada, grande, de primera	Quintal	255.00	255.00	255.00	305.00	275.00	269.00	273.00
Papa Loman, lavada, grande, de primera	Quintal	325.00	330.00	315.00	370.00	350.00	338.00	326.00
Papa Loman, lavada, mediana, de primera	Quintal	245.00	245.00	245.00	275.00	275.00	257.00	249.00
Papa Loman, lavada, pequeña, de primera	Quintal	210.00	210.00	210.00	235.00	225.00	218.00	213.00
Papa redonda, lavada, grande, de primera	Quintal	280.00	280.00	280.00	280.00	260.00	276.00	280.00
Papa redonda, sin lavar, grande, de primera	Quintal	260.00	260.00	260.00	260.00	240.00	256.00	260.00
Pepino mediano, de primera	Costal (60 - 70 unidades)	97.50	107.50	107.50	87.50	72.50	94.50	87.50
Rábano mediano, de primera	Caja (200 - 250 unidades)	37.50	27.50	27.50	32.50	35.00	32.00	37.50
Remolacha, mediana, de primera	Red (4 - 5 docenas)	32.50	32.50	32.50	32.50	32.50	32.50	32.50
Repollo blanco, mediano	Red (12 - 15 unidades)	42.50	42.50	42.50	47.50	42.50	43.50	42.50
Tomate de cocina, grande, de primera	Caja (45 - 50 lb)	120.00	117.50	117.50	122.50	117.50	119.00	119.00
Tomate de cocina, mediano, de primera	Caja (45 - 50 lb)	102.50	102.50	102.50	107.50	102.50	103.50	102.50
Tomate Manzano, mediano, de primera	Caja (140 - 170 unidades)	125.00	125.00	125.00	125.00	125.00	125.00	125.00
Yuca entera, mediana, de primera	Red (75 - 80 unidades)	82.50	82.50	82.50	82.50	82.50	82.50	82.50
Zanahoria mediana, de primera	Bolsa (5 - 6 docenas)	55.00	55.00	55.00	62.50	57.50	57.00	53.50
Zanahoria mediana, de primera, sin hojas	Bolsa (7 - 10 docenas)	67.50	67.50	67.50	75.00	72.50	70.00	66.00

Fuente: Investigación primaria de Planeamiento del Ministerio de Agricultura, Ganadería y Alimentación.
SO= Sin oferta. (La calidad monitoreada), investigados en el mercado "La Terminal" zona 4, ciudad capital.

Cuadro 1. Precio promedio semanal, pagados al mayorista

Aguacate criollo, grande (red de 90 a 100 unidades)	Precio promedio (Quetzales)		Variación	
	Anterior	Actual	Absoluta (Q)	Relativa (%)
	242.00	250.00	8.00	3.31%
	Precio en relación con la semana anterior: Al alza			
	Situación de la oferta: Decreciente			
	Causas: Según mayoristas, el alza en el precio se debió a que durante la semana disminuyó la oferta por el incremento en la demanda. El mercado es abastecido actualmente por los departamentos de Chimaltenango, Sacatepéquez y Quiché.			
	Tendencia para la próxima semana: Se espera disminución de oferta y precio al alza debido a la situación atípica que el país está viviendo.			
Limón criollo, mediano, de primera (millar)	Anterior	Actual	Absoluta (Q)	Relativa (%)
	360.00	525.00	165.00	45.83%
	Precio en relación con la semana anterior: Al alza			
	Situación de la oferta: Decreciente			
	Causas: Alza por incremento en la demanda. Adicional al poco ingreso de producto, el cual sigue siendo abastecido de producto proveniente de la zona de oriente del país. El próximo máximo observado durante la semana alcanzo los Q725.00/millar.			
	Tendencia para la próxima semana: Se espera disminución de oferta y alza en el precio.			
Naranja Valencia mediana, de primera (Ciento)	Anterior	Actual	Absoluta (Q)	Relativa (%)
	63.00	65.00	2.00	3.17%
	Precio en relación con la semana anterior: Al alza			
	Situación de la oferta: Decreciente			
	Causas: En el transcurso de la semana se dió una pequeña variación al alza en el precio por aumento de demanda, el abastecimiento continúa ingresando de Honduras (el principal abastecedor de esta variedad), así como también se comercializa naranja de origen mexicano a mayor precio.			
	Tendencia para la próxima semana: Se espera un periodo atípico.			
Melón Harper, mediano, de primera (ciento)	Anterior	Actual	Absoluta (Q)	Relativa (%)
	460.00	500.00	40.00	8.70%
	Precio en relación con la semana anterior: Al alza			
	Situación de la oferta: Decreciente			
	Causas: Durante la semana se observó disminución de oferta y precio al alza, según mayoristas se incrementó la demanda externa, sumando la demanda masiva que se observó en los mercados nacionales los días 17 y 18 de los corrientes. El producto que actualmente abastece al mercado proviene de las áreas productoras de Zacapa y Escuintla.			
	Tendencia para la próxima semana: Se espera reducción de oferta y precio al alza.			

Fuente: Investigación primaria de Planeamiento, del Ministerio de Agricultura, Ganadería y Alimentación, investigados en el mercado "La Terminal" zona 4, ciudad capital.

...continuación **Cuadro1. Precio promedio semana, pagados al mayorista**

Papaya Tainung mediana de primera caja de 40 lb (12 a 13 U)	Precio promedio (Quetzales)		Variación	
	Anterior	Actual	Absoluta (Q)	Relativa (%)
	85.00	85.50	0.50	0.59%
	<p>Precio en relación con la semana anterior: Estable</p> <p>Situación de la oferta: Normal</p> <p>Causas: La leve variación al alza en el precio se considera estable. El mercado es abastecido de producto procedente de Petén y zonas de oriente y costa sur del país.</p> <p>Tendencia para la próxima semana: Se espera reducción de oferta y precio al alza.</p>			
Piña mediana, de primera (ciento)	Anterior	Actual	Absoluta (Q)	Relativa (%)
	350.00	400.00	50.00	14.29%
	<p>Precio en relación con la semana anterior: Al alza</p> <p>Situación de la oferta: Decreciente</p> <p>Causas. Alza por incremento en la demanda. El mercado está siendo abastecido de producto procedente del municipio de Villa Canales del departamento de Guatemala y los departamentos de Santa Rosa y Escuintla., Además indican que en el campo hay suficiente cosecha para cubrir la demanda.</p> <p>Tendencia para la próxima semana. Se espera disminución de oferta y precio al alza.</p>			
Plátano, mediano, de primera (ciento)	Anterior	Actual	Absoluta (Q)	Relativa (%)
	100.00	100.00	0.00	0.00%
	<p>Precio en relación con la semana anterior: Estable</p> <p>Situación de la oferta: Normal</p> <p>Causas. El mercado está siendo abastecido con normalidad de producto procedente de las zonas de la costa sur, sur occidente y norte del país, (los principales abastecedores)-</p> <p>Tendencia para la próxima semana: Se espera disminución de oferta y precio al alza.</p>			
Sandía redonda, mediana (ciento)	Anterior	Actual	Absoluta (Q)	Relativa (%)
	750.00	700.00	-50.00	-6.67%
	<p>Precio en relación con la semana anterior: A la baja</p> <p>Situación de la oferta: Creciente</p> <p>Causas: Según mayoristas el producto que abastece al mercado es proveniente de los municipios de Chiquimulilla y Salamá; y en menores cantidades del departamento de Zacapa.</p> <p>Tendencia para la próxima semana: Se espera disminución de oferta y precio al alza.</p>			

Fuente: Investigación primaria de Planeamiento del Ministerio de Agricultura, Ganadería y Alimentación, investigados en el mercado "La Terminal" zona 4, ciudad capital.

Tabla 1. Precios diarios, pagados al mayorista






Producto	Medida	Precios diarios (quetzales)					Promedio semanal (quetzales)	
		12	13	16	17	18	12 al 18 mar 2020	05 al 11 mar 2020
Aguacate Booth, grande, de primera	Ciento	SO	SO	SO	SO	SO	-	-
Aguacate criollo, grande, de primera	Ciento	250.00	250.00	250.00	250.00	250.00	250.00	242.00
Aguacate Hass, mediano	Ciento	150.00	150.00	170.00	170.00	170.00	162.00	150.00
Aguacate Hass, mediano, de primera, importado	Caja (35 - 40 unidades)	110.00	110.00	110.00	130.00	130.00	118.00	109.50
Banano criollo, mediano, de primera	Quintal	100.00	100.00	100.00	100.00	100.00	100.00	100.00
Banano de exportación, mediano, de primera	Caja (100 - 105 unidades)	45.00	45.00	45.00	45.00	45.00	45.00	45.00
Coco verde, mediano, de primera	Ciento	280.00	280.00	280.00	280.00	280.00	280.00	280.00
Durazno blanco, mediano, de primera	Ciento	SO	SO	SO	SO	SO	-	-
Fresa mediana, de primera	Caja (35 - 40 lb)	120.00	120.00	120.00	120.00	125.00	121.00	167.00
Jocote de Corona, grande, de primera	Ciento	SO	SO	SO	SO	SO	-	-
Jocote de Corona, mediano, de primera	Ciento	SO	SO	SO	SO	SO	-	-
Limón criollo, mediano, de primera	Millar	400.00	400.00	400.00	700.00	725.00	525.00	360.00
Limón Persa, mediano, de primera	Millar	675.00	675.00	675.00	700.00	950.00	735.00	655.00
Mandarina criolla, mediana, de primera	Ciento	35.00	35.00	35.00	35.00	35.00	35.00	35.00
Mandarina mexicana, mediana, de primera	Caja (250 unidades)	SO	SO	SO	SO	SO	-	-
Mango pashte, mediano, de primera	Ciento	350.00	325.00	325.00	275.00	275.00	310.00	350.00
Mango Tommy Atkins, mediano, de primera	Ciento	275.00	250.00	200.00	250.00	250.00	245.00	285.00
Manzana Ana, mediana, de primera	Quintal	SO	SO	SO	SO	SO	-	-
Manzana del Prado, mediana, de primera	Quintal	SO	SO	SO	SO	SO	-	-
Manzana Estrella, mediana, de primera	Quintal	SO	SO	SO	SO	SO	-	-
Manzana Jonathan, mediana, de primera	Quintal	SO	SO	SO	SO	SO	-	-
Manzana Juárez, mediana, de primera	Quintal	SO	SO	SO	SO	SO	-	-
Manzana Red Delicious, mediana, de primera	Quintal	SO	SO	SO	SO	SO	-	-
Manzana Winter, mediana, de primera	Quintal	SO	SO	SO	SO	SO	-	-
Melocotón mediano, de primera	Ciento	SO	SO	SO	SO	SO	-	-
Melón Cantaloupe, mediano, de primera	Ciento	500.00	500.00	500.00	500.00	500.00	500.00	460.00
Melón Harper, mediano de primera	Ciento	400.00	400.00	400.00	400.00	400.00	400.00	390.00
Mora mediana, de primera	Caja (34 - 38 lb)	120.00	120.00	SO	SO	SO	120.00	112.00
Naranja Piña (Azucarona), mediana, de primera	Ciento	45.00	45.00	45.00	45.00	45.00	45.00	43.00
Naranja Valencia, mediana, de primera	Ciento	65.00	65.00	65.00	65.00	65.00	65.00	63.00
Papaya criolla, mediana, de primera	Ciento	700.00	700.00	700.00	700.00	700.00	700.00	700.00
Papaya Tainung, mediana, de primera	Caja (12 - 13 unidades)	87.50	87.50	82.50	82.50	87.50	85.50	85.00
Piña mediana, de primera	Ciento	400.00	400.00	400.00	400.00	400.00	400.00	350.00
Pitahaya mediana, de primera	Ciento	SO	SO	SO	SO	SO	-	-
Plátano grande, de primera	Ciento	140.00	140.00	140.00	140.00	140.00	140.00	140.00
Plátano mediano, de primera	Ciento	100.00	100.00	100.00	100.00	100.00	100.00	100.00
Rambután mediano, de primera	Ciento	SO	SO	SO	SO	SO	-	-
Sandia redonda, mediana, de primera	Ciento	700.00	700.00	700.00	700.00	700.00	700.00	750.00
Uva roja, importada, de primera	Caja (22 lb)	270.00	270.00	270.00	270.00	270.00	270.00	270.00
Zapote mediano, de primera	Ciento	180.00	180.00	180.00	180.00	180.00	180.00	180.00

Fuente: Investigación primaria de Planeamiento del Ministerio de Agricultura, Ganadería y Alimentación.

SO= Sin oferta. (La calidad monitoreada). ND = No Disponible, investigados en el mercado "La Terminal" zona 4, ciudad capital.

Pecuarios

Cuadro 1. Precio promedio semanal, pagados al mayorista

Bovino en canal (Libra)	Precio promedio (Quetzales)		Variación	
	Anterior	Actual	Absoluta (Q)	Relativa (%)
	14.50	14.50	0.00	0.00%
	<p>Precio en relación con la semana anterior: Estable</p> <p>Situación de la oferta: Normal</p> <p>Causas: Según información de mayoristas el precio se ha mantenido estable y sin ninguna variación.</p> <p>Tendencia para la próxima semana: Se espera oferta normal y precio similar.</p>			
Huevo blanco, mediano (Caja de 360 unidades)	Anterior	Actual	Absoluta (Q)	Relativa (%)
	317.50	320.00	2.50	0.79%
	<p>Precio en relación con la semana anterior: Al alza</p> <p>Situación de la oferta: Decreciente</p> <p>Causas: Alza por incremento en la demanda. La oferta de huevo al por mayor en el mercado referido se agotó el día 18, obligando al cierre de los depósitos mayoristas; sin embargo se espera próximamente abastecimiento regular.</p> <p>Tendencia para la próxima semana: Se espera ingreso de pocos volúmenes y precio al alza.</p>			
Pollo entero, sin menudos (Libra)	Anterior	Actual	Absoluta (Q)	Relativa (%)
	11.00	11.20	0.20	1.82%
	<p>Precio en relación con la semana anterior: Estable</p> <p>Situación de la oferta: Normal</p> <p>Causas: El precio se ha mantenido de forma constante, la leve alza se debe a una disminución de oferta el día martes 17, por incrementarse la demanda derivado a la percepción a un posible desabastecimiento por las medidas sanitarias implementadas en el país.</p> <p>Tendencia para la próxima semana: Se esperan precios similares a la semana actual.</p>			
Pollo importado piezas,(caja 40 libra)	Anterior	Actual	Absoluta (Q)	Relativa (%)
	191.50	185.00	-6.50	-3.39%
	<p>Precio en relación con la semana anterior: A la baja</p> <p>Situación de la oferta: Creciente</p> <p>Causas: De acuerdo a información brindada por mayoristas, el precio disminuyó debido al aumento de la oferta por un buen abastecimiento en el mercado.</p> <p>Tendencia para la próxima semana: Se espera oferta normal y precio similar.</p>			
Porcino en canal (libra)	Anterior	Actual	Absoluta (Q)	Relativa (%)
	12.50	12.50	0.00	0.00%
	<p>Precio en relación con la semana anterior: Estable</p> <p>Situación de la oferta: Normal</p> <p>Causas: Según información de mayoristas no se ha dado ninguna variación en el precio por un abastecimiento constante.</p> <p>Tendencia para la próxima semana: Se espera abastecimiento normal y precio estable.</p>			

Fuente: Investigación primaria de Planeamiento del Ministerio de Agricultura, Ganadería y Alimentación, investigados en el mercado "La Terminal" zona 4, ciudad capital.

Tabla 1. Precios diarios, pagados al mayorista

Producto	Medida	Precios diarios (quetzales)					Promedio semanal (quetzales)	
		12	13	16	17	18	12 al 18 mar 2020	05 al 11 mar 2020
Bovino en canal, de primera	Libra	14.50	14.50	14.50	14.50	14.50	14.50	14.50
Crema pura	Litro	30.00	30.00	30.00	30.00	30.00	30.00	30.00
Huevo blanco, extra	Caja (360 unidades)	337.50	337.50	337.50	347.50	0.00	340.00	337.50
Huevo blanco, grande	Caja (360 unidades)	327.50	327.50	327.50	337.50	0.00	330.00	327.50
Huevo blanco, mediano	Caja (360 unidades)	317.50	317.50	317.50	327.50	0.00	320.00	317.50
Huevo blanco, pequeño	Caja (360 unidades)	307.50	307.50	307.50	317.50	0.00	310.00	307.50
Huevo rosado, grande	Caja (360 unidades)	325.00	325.00	325.00	335.00	0.00	327.50	325.00
Pechuga de pollo, de primera	Libra	12.00	12.00	12.00	12.00	12.00	12.00	12.00
Pollo entero, sin menudos, de primera	Libra	11.00	11.00	11.00	12.00	11.00	11.20	11.00
Pollo importado (piezas)	Caja (40 lb)	187.50	187.50	187.50	180.00	182.50	185.00	191.50
Porcino en canal	Libra	12.50	12.50	12.50	12.50	12.50	12.50	12.50
Queso fresco	Libra	12.50	12.50	12.50	12.50	12.50	12.50	12.50

Fuente: Investigación primaria de Planeamiento del Ministerio de Agricultura, Ganadería y Alimentación. SO = Sin Oferta, investigados en el mercado "La Terminal" zona 4, ciudad capital.

Flores

Tabla 1. Precios diarios, pagados por el consumidor

Producto	Medida	Precios diarios (quetzales)		Promedio semanal (quetzales)	
		12	17	12 al 18 mar 2020	05 al 11 mar 2020
Azucena de primera	Docena	15.00	10.00	12.50	14.38
Clavel de varios colores, de primera	Docena	12.00	11.00	11.50	12.00
Crisantemo Pompon, de primera	Manojo (18 - 20 unidades)	11.00	11.00	11.00	11.00
Crisantemo Standard, de primera	Docena	30.00	0.00	30.00	31.25
Estaticia blanca, de primera	Manojo (10 - 15 unidades)	5.00	5.00	5.00	5.00
Estaticia morada, de primera	Manojo (10 - 15 unidades)	5.00	5.00	5.00	5.00
Gerberas diferentes colores, de primera	Docena	15.00	15.00	15.00	17.50
Girasol de primera	Docena	27.50	27.50	27.50	30.00
Gladiola de primera	Docena	20.00	20.00	20.00	20.00
Lirios con envoltorio, de primera	5 varitas	50.00	50.00	50.00	50.00
Margarita de primera	Manojo (18 - 20 unidades)	12.00	10.00	11.00	12.25
Rosa (Con envoltorio), varios colores, de primera	Docena	15.00	15.00	15.00	15.00

Fuente: Investigación primaria de Planeamiento del Ministerio de Agricultura, Ganadería y Alimentación. SO= Sin oferta. (La calidad monitoreada). ND = No Disponible, investigados en el mercado "La Terminal" zona 4, ciudad capital.

Tabla 1. Precios diarios, pagados al mayorista

Producto	Medida	Precios diarios (quetzales)					Promedio semanal (quetzales)	
		12	13	16	17	18	12 al 18 mar 2020	05 al 11 mar 2020
Camarón blanco, grande, con cabeza, de primera	Quintal	2,900.00	2,900.00	2,900.00	2,900.00	2,800.00	2,880.00	3,060.00
Camarón blanco, grande, sin cabeza, de primera (mar)	Quintal	3,100.00	3,100.00	3,100.00	3,300.00	3,200.00	3,160.00	3,220.00
Camarón blanco, mediano, con cabeza, de primera	Quintal	2,500.00	2,500.00	2,500.00	2,500.00	2,400.00	2,480.00	2,660.00
Camarón blanco, mediano, sin cabeza, de primera (mar)	Quintal	2,700.00	2,700.00	2,700.00	2,900.00	2,800.00	2,760.00	2,820.00
Camarón blanco, pequeño, con cabeza, de primera	Quintal	1,700.00	1,700.00	1,700.00	1,700.00	1,700.00	1,700.00	1,940.00
Camarón blanco, pequeño, sin cabeza, de primera (mar)	Quintal	1,800.00	1,800.00	1,800.00	2,000.00	1,800.00	1,840.00	1,800.00
Camarón grande, de primera (estanque)	Quintal	2,600.00	2,600.00	2,600.00	2,800.00	2,700.00	2,660.00	2,800.00
Camarón mediano, de primera (estanque)	Quintal	2,200.00	2,200.00	2,200.00	2,400.00	2,300.00	2,260.00	2,500.00
Camarón pequeño, de primera (estanque)	Quintal	1,800.00	1,800.00	1,800.00	1,800.00	1,700.00	1,780.00	1,800.00
Corvina entera, revuelta, de primera	Quintal	ND	1,300.00	1,300.00	1,300.00	1,300.00	1,300.00	-
Filete de corvina, de primera	Quintal	3,700.00	3,700.00	3,700.00	3,700.00	3,700.00	3,700.00	-
Filete de dorado, de primera	Quintal	3,800.00	3,800.00	3,800.00	4,200.00	4,200.00	3,960.00	4,040.00
Filete de róbalo, de primera	Arroba	1,300.00	1,400.00	1,400.00	1,400.00	1,400.00	1,380.00	1,100.00
Filete de tiburón, de primera	Quintal	2,800.00	2,400.00	2,200.00	2,200.00	1,800.00	2,280.00	2,340.00
Pargo entero, revuelto, de primera	Quintal	2,000.00	2,200.00	2,200.00	2,400.00	2,400.00	2,240.00	2,000.00
Pargo grande, de primera	Quintal	2,400.00	2,500.00	2,500.00	2,800.00	2,800.00	2,600.00	2,400.00
Pargo mediano, de primera	Quintal	2,000.00	2,200.00	2,200.00	2,400.00	2,400.00	2,240.00	2,000.00
Pargo pequeño, de primera	Quintal	1,700.00	1,800.00	1,800.00	2,000.00	2,000.00	1,860.00	1,700.00
Róbalo entero, revuelto	Quintal	2,500.00	2,700.00	2,700.00	2,700.00	2,700.00	2,660.00	2,000.00
Róbalo grande, de primera	Quintal	2,800.00	3,000.00	3,000.00	3,000.00	3,000.00	2,960.00	2,300.00
Róbalo mediano, de primera	Quintal	2,500.00	2,700.00	2,700.00	2,700.00	2,700.00	2,660.00	2,000.00
Róbalo pequeño, de primera	Quintal	1,900.00	2,000.00	2,000.00	2,000.00	2,000.00	1,980.00	1,700.00
Tiburón entero, revuelto, de primera	Quintal	2,300.00	2,100.00	1,800.00	1,800.00	1,600.00	1,920.00	2,000.00
Tilapia grande, de primera	Quintal	1,200.00	1,300.00	1,300.00	1,400.00	1,200.00	1,280.00	1,200.00
Tilapia mediana, de primera	Quintal	1,000.00	1,100.00	1,100.00	1,200.00	1,100.00	1,100.00	1,020.00
Tilapia pequeña, de primera	Quintal	900.00	1,000.00	1,000.00	1,100.00	1,000.00	1,000.00	920.00

Fuente: Investigación primaria de Planeamiento del Ministerio de Agricultura, Ganadería y Alimentación.

SO= Sin oferta. (La calidad monitoreada). ND = No Disponible, investigados en el mercado "La Terminal" zona 4, ciudad capital.

Espicias y otros granos

Tabla 1. Precios diarios, pagados al mayorista

Producto	Medida	Precios diarios (quetzales)		Promedio semanal (quetzales)	
		12	17	12 al 18 mar 2020	05 al 11 mar 2020
Achiote seco, sin capsula, de primera	Quintal	750.00	750.00	750.00	750.00
Ajonjolí sin descortezar, de primera	Quintal	662.50	662.50	662.50	662.50
Cacao (Despulpado), seco, de primera	Quintal	1,125.00	1,125.00	1,125.00	1,087.50
Cebada, de primera	Quintal	650.00	650.00	650.00	650.00
Chile Chocolate, seco, de primera	Quintal	2,525.00	2,525.00	2,525.00	2,525.00
Chile Cobanero, seco, de primera	Quintal	3,750.00	3,750.00	3,750.00	3,750.00
Haba seca, de primera	Quintal	675.00	675.00	675.00	675.00
Maní tostado, con cascara, de primera	Quintal	762.50	762.50	762.50	762.50
Pepitoria seca, sin descascarar, de primera	Quintal	1,300.00	1,300.00	1,300.00	1,300.00
Pimienta gorda, de primera	Quintal	1,225.00	1,225.00	1,225.00	1,225.00
Rosa Jamaica, de primera, importada	Quintal	1,800.00	1,800.00	1,800.00	1,800.00
Rosa Jamaica, nacional	Quintal	2,050.00	2,050.00	2,050.00	2,050.00
Soya amarilla, de primera	Quintal	475.00	475.00	475.00	475.00
Soya verde, de primera	Quintal	600.00	600.00	600.00	600.00

Fuente: Investigación primaria de Planeamiento del Ministerio de Agricultura, Ganadería y Alimentación, en depósitos 21 calle zona 1, ciudad de Guatemala.

Abarrotes

Tabla 1. Precios diarios, pagados al mayorista

Producto	Medida	Precios diarios (quetzales)		Promedio semanal (quetzales)	
		12	17	12 al 18 mar 2020	05 al 11 mar 2020
Aceite comestible Ideal	Envase (175 ml). Caja (48 unidades)	139.00	139.00	139.00	139.00
Aceite comestible Ideal	Envase (800 ml). Caja (12 unidades)	130.00	130.00	130.00	130.00
Aceite comestible La Patrona	Envase (175 ml). Caja (48 unidades)	119.50	119.50	119.50	119.50
Aceite comestible La Patrona	Envase (800 ml). Caja (12 unidades)	119.00	119.00	119.00	119.00
Avena mosh El Molino, empacada, bolsa de 400 gramos	Fardo (25 unidades)	130.00	130.00	130.00	130.00
Azúcar Estándar Caña Real	6 bolsas (2500 gramos)	92.50	92.50	92.50	92.50
Azúcar Estándar Caña Real	Bolsa (15 kg). 30 bolsas de 500 gramos	93.50	95.00	94.25	93.50
Azúcar estándar, blanca	Saco (50 kg)	277.50	300.00	288.75	277.50
Bienestarina vainilla Nutrica, bolsa de 450 gramos	Fardo (25 unidades)	150.00	150.00	150.00	150.00
Harina de maíz Maseca	Saco (50 lb)	172.95	172.95	172.95	172.95
Harina de maíz Tortimasa	Saco (50 lb)	145.95	145.95	145.95	145.95
Harina de trigo Sol, dura	Quintal	241.50	241.50	241.50	241.50
Harina de trigo Sol, suave	Quintal	214.50	214.50	214.50	214.50
Incaparina en polvo, bolsa de 450 gramos	Fardo (50 Unidades)	379.00	379.00	379.00	379.00
Incaparina líquida, caja de 200 ml	Fardo (24 unidades)	49.50	49.50	49.50	49.50
Maseca empacada de libra	Fardo (25 unidades)	87.50	87.50	87.50	87.50
Maseca empacada, 2 libras	Fardo (10 unidades)	65.00	65.00	65.00	65.00
Maseca empacada, de 5 libras	Fardo (8 unidades)	137.50	137.50	137.50	137.50

Fuente: Investigación primaria de Planeamiento del Ministerio de Agricultura, Ganadería y Alimentación, investigados en el mercado "La Terminal" zona 4, ciudad capital.

Precios internacionales

Durante esta jornada del 12 al 18 de marzo 2020, los precios futuros mostraron diversas tendencias según el producto, como se detalla a continuación.

Maíz

Durante la semana la bolsa de Chicago reportó precios futuros mixtos con tendencia a la baja. Los precios cayeron en rueda ubicándose cerca de los mínimos de la jornada en el contrato más cercano, esto surge por la incertidumbre que genera en los mercados la pandemia del coronavirus y la gran inestabilidad que este virus esta causando dentro de la economía y la demanda a nivel mundial dentro de los mercados de commodities. Otro factor muy importante es el ingreso de la cosecha sudamericana la cual afecta fuertemente al mercado de maíz norteamericano, el futuro de mayor volumen operado logró alcanzar el mínimo valor de los últimos 18 meses. No menos importante se puede mencionar la fuerte baja en el precio del crudo ayudaron a marcar la tendencial bajista en los precios del maíz, además que según el ministro de energía de Arabia Saudita no habrá merma en la producción de petróleo sumándole presión a este mercado. Perspectivas favorables para Argentina, el país del sur de américa cuenta con una campaña comercial de maíz la cual comenzó hace aproximadamente dos semanas, los datos estimados de producción es de 50 mil toneladas siendo esta la segunda mejor cosecha de la historia. Paraguay duplica exportación, esto por buena cosecha por la excelente producción registrada en la campaña 2019, superaron los 5 millones de toneladas en cosecha total. Leve alza surge a causa de posición más cercana logrando una pequeña estabilización tras fuertes caídas de las dos sesiones anteriores, limitando bajas por ventas externas, además de la nueva demanda de exportación, así como las compras técnicas de oportunidad.

Según Reuters, “Los puertos de granos de Argentina, una potencia agrícola, sufrían demoras luego de que el gobierno cerrara las fronteras para contener al coronavirus, aunque una circular del Ministerio de Transporte publicada el martes buscaba que se normalice la actividad en las terminales del país sudamericano”.

Cuadro 1. Precios a futuro de maíz
Bolsa de futuros de Chicago (CBOT)
(Dólares por tonelada)

Fecha	12 de marzo			13 de marzo			16 de marzo			17 de marzo			18 de marzo		
	Último	Valor	Cierre	Último	Valor	Cierre	Último	Valor	Cierre	Último	Valor	Cierre	Último	Valor	Cierre
may-20	143.93	↓	147.39	143.93	=	143.93	139.60	↓	143.93	135.43	↓	139.60	131.96	↓	135.43
jul-20	145.11	↓	148.18	145.03	↓	145.11	141.09	↓	145.03	137.79	↓	141.09	134.48	↓	137.79
sep-20	144.64	↓	147.00	144.72	↑	144.64	142.12	↓	144.72	139.60	↓	142.12	137.08	↓	139.60
dic-20	146.29	↓	148.42	146.84	↑	146.29	144.48	↓	146.84	142.67	↓	144.48	140.78	↓	142.67
mar-21	150.23	↓	152.35	150.62	↑	150.23	148.65	↓	150.62	147.24	↓	148.65	145.27	↓	147.24
may-21	152.12	↓	154.32	152.51	↑	152.12	150.62	↓	152.51	149.20	↓	150.62	147.08	↓	149.20
jul-21	153.22	↓	155.58	153.38	↑	153.22	151.41	↓	153.38	150.23	↓	151.41	148.10	↓	150.23
sep-21	150.39	↓	152.59	150.86	↑	150.39	148.50	↓	150.86	147.32	↓	148.50	145.90	↓	147.32
dic-21	151.72	↓	153.54	152.35	↑	151.72	150.23	↓	152.35	149.20	↓	150.23	148.89	↓	149.20

Fuente: CME Group del 12 al 18 de marzo de 2020

Cierre= se refiere al precio que cerró la bolsa de valores el día anterior.

Último = se refiere al precio último establecido el día que se reporta.

Valor= se refiere al comportamiento de alza o baja en relación con el cierre anterior y el último precio registrado en la bolsa

Cuadro 2. Precios de contado de maíz

Diversos mercados internacionales (Dólares por tonelada)

Tipo de producto / Origen	Lugar de entrega	PRECIO					PROMEDIO
		12.03.20	13.03.20	16.03.20	17.03.20	18.03.20	
Amarillo	Golfo de Lousiana	195.27	193.30	193.30	192.12	190.94	192.99
Amarillo no. 2	Kansas City	152.55	149.11	149.11	143.99	139.76	146.90
Amarillo no. 2 de exportación	Del Golfo	163.77	163.77	159.44	155.11	151.57	158.73
Amarillo Yellow	Amarillo, Texas	155.50	151.96	151.96	147.63	143.30	150.07
Blanco No. 2	Kansas City	153.93	153.93	153.93	153.93	153.93	153.93
Golfo Exportación Amarillo # 2	Mineapolis	132.28	132.28	127.95	123.62	120.07	127.24
Sur Central	Centro Sur de Chicago, Illinois	139.76	139.76	135.43	127.16	123.22	133.07

Fuente: ASERCA del 12 al 18 de marzo de 2020

Soya

Los precios futuros registrados en Chicago esta semana se cotizaron mixtos con tendencia a la baja. Los contratos que estuvieron operando a la baja, se han visto presionados por la escasa demanda de la oleaginosa, esto como un efecto del Coronavirus que está afectando a nivel global. Las exportaciones han descendido por debajo de lo que especialistas estimaban, sumado a esto se sabe que China ha cancelado importaciones de soya. Otro factor que presiona a la oleaginosa es la estimación de una cosecha abundante para Sudamérica lo que abultaría aún más los pesados inventarios existentes a nivel global. La oleaginosa también se vio afectada por las recientes bajas que han sufrido el petróleo, y las bolsas del mundo. La fortaleza con la que estuvo operando el dólar deja en desventaja al mercado norteamericano, ya que inversionistas encuentran mejores oportunidades en una aglomerada canasta de monedas. Por el lado de Argentina, los buques que ingresen al puerto de Quequén quedaron en suspenso ante las medidas que dicho país tomó como prevención ante la pandemia del Coronavirus. Mientras los contratos que concluyeron con alzas, se debe a compras de oportunidad, ya que la rápida propagación de la pandemia de coronavirus genera salidas masivas de posiciones. A nivel local en EUA, la molienda de soya genera cierto soporte a las cotizaciones. Las expectativas de la utilización de subproductos de la oleaginosa para el consumo en animales es otro factor que se considera puede dar soporte al grano.

Según Agrofy, "Los buques que arriben a esta terminal marítima no podrán ingresar hasta nuevo aviso, en el cuál se expondrán las medidas a tomar con dichas embarcaciones, destacaba la comunicación que lleva la firma de Oscar Morán, Gerente General del Puerto de Quequén".

Cuadro 1. Precios a futuro de frijol soya

Bolsa de futuros de Chicago (CBOT)

(Dólares por tonelada)

Fecha	12 de marzo			13 de marzo			16 de marzo			17 de marzo			18 de marzo		
	Último	Valor	Cierre anterior	Último	Valor	Cierre	Último	Valor	Cierre	Último	Valor	Cierre	Último	Valor	Cierre
may-20	315.78	↓	320.85	311.81	↓	315.78	301.89	↓	311.81	302.84	↑	301.89	303.28	↑	302.84
jul-20	318.05	↓	323.49	314.53	↓	318.05	305.12	↓	314.53	305.34	↑	305.12	305.93	↑	305.34
ago-20	319.01	↓	324.23	315.78	↓	319.01	306.88	↓	315.78	306.66	↓	306.88	307.18	↑	306.66
sep-20	319.30	↓	324.30	316.14	↓	319.30	308.13	↓	316.14	307.77	↓	308.13	307.91	↑	307.77
nov-20	320.77	↓	325.77	317.61	↓	320.77	310.34	↓	317.61	309.60	↓	310.34	309.38	↓	309.60
ene-21	321.73	↓	326.72	318.79	↓	321.73	311.95	↓	318.79	310.85	↓	311.95	310.19	↓	310.85
mar-21	318.79	↓	324.15	316.73	↓	318.79	309.60	↓	316.73	307.77	↓	309.60	306.66	↓	307.77
may-21	319.01	↓	324.23	317.32	↓	319.01	310.26	↓	317.32	308.28	↓	310.26	307.25	↓	308.28
jul-21	321.36	↓	326.36	320.18	↓	321.36	313.50	↓	320.18	311.37	↓	313.50	310.19	↓	311.37

Fuente: CME Group del 12 al 18 de marzo de 2020

Cierre= se refiere al precio que cerró la bolsa de valores el día anterior.

Último = se refiere al precio último establecido el día que se reporta.

Valor = se refiere al comportamiento de alza o baja en relación con el cierre anterior y el último precio registrado en la bolsa.

Cuadro 2. Precios de contado de frijol soya

Diversos mercados internacionales

(Dólares por tonelada)

Tipo de producto / Origen	Lugar de entrega	PRECIO					PROMEDIO
		12.03.20	13.03.20	16.03.20	17.03.20	18.03.20	
Amarillo No. 1, de exportación del Golfo	Golfo de USA	332.90	329.22	319.30	320.04	320.77	324.45
Amarillo No. 1, de San Louis	San Louis, Missouri	324.81	321.14	321.14	310.85	311.22	317.83
De exportación de Argentina P1	Argentina	318.00	315.00	315.00	308.00	309.00	313.00
De Rosario, Argentina	Buenos Aires, Argentina	323.46	323.46	323.46	323.46	323.46	323.46
Del Golfo de Louisiana	Mercado de Louisiana	338.04	333.27	329.22	319.30	320.04	327.97
Del Golfo de Texas	Mercado de Texas	462.60	462.60	462.60	462.60	462.60	462.60
Kansas	Mercado de Kansas	320.77	316.00	311.95	302.03	302.77	310.70
Memphis	Mercado de Memphis	328.86	324.08	320.77	310.85	311.95	319.30
Minneapolis	Mercado de Minneapolis	314.89	310.12	306.08	296.15	297.26	304.90
Norte central de Illinois	Illinois, Chicago	306.44	302.40	292.48	293.58	293.95	297.77
Sur central de Illinois	Illinois, Chicago	307.18	303.50	293.58	294.32	294.68	298.65

Fuente: ASERCA del 12 al 18 de marzo de 2020

Precios del arroz

Gráfico 1
Comportamiento contrato mayo-2020

Futuros arroz Paddy, (CFD):RR, D



Fuente: Investing

Cuadro 1. Precios a futuro de arroz
Bolsa de futuros de Chicago (CBOT)
(Dólares por tonelada)

Fecha	12 de marzo			13 de marzo			16 de marzo			17 de marzo			18 de marzo		
Contrato	Último	Valor	Cierre	Último	Valor	Cierre	Último	Valor	Cierre anterior	Último	Valor	Cierre	Último	Valor	Cierre
may-20	290.02	↑	286.16	293.66	↑	290.02	300.16	↑	293.66	307.54	↑	300.16	315.04	↑	307.54
jul-20	289.58	↑	286.60	292.55	↑	289.58	297.51	↑	292.55	303.36	↑	297.51	309.86	↑	303.36
sep-20	261.58	=	261.58	260.15	↓	261.58	262.24	↑	260.15	263.23	↑	262.24	266.43	↑	263.23
nov-20	260.92	=	260.92	258.82	↓	260.92	261.25	↑	258.82	261.36	↑	261.25	264.33	↑	261.36
ene-21	261.80	=	261.80	259.70	↓	261.80	262.13	↑	259.70	262.24	↑	262.13	265.22	↑	262.24
mar-21	261.80	=	261.80	259.70	↓	261.80	262.13	↑	259.70	262.24	↑	262.13	265.22	↑	262.24
may-21				259.70	↑	0.00	262.13	↑	259.70	262.24	↑	262.13	265.22	↑	262.24

Fuente: CME Group del 12 al 18 de marzo de 2020

Cierre = se refiere al precio que cerró la bolsa de valores el día anterior.

Último = se refiere al precio último establecido el día que se reporta.

Valor = se refiere al comportamiento de alza o baja en relación con el cierre anterior y el último precio registrado en la bolsa.

Trigo

El comportamiento de los futuros de trigo rojo suave en la Bolsa de Chicago durante la semana fue mixto. Los contratos que estuvieron operando a la baja fueron presionados por la caída en general en los mercados de granos, esto como un efecto que está teniendo la pandemia del Coronavirus a nivel global. El mercado de granos también recibió la influencia negativa de los precios del petróleo, aunado a estos factores, la fortaleza con la que operó el dólar deja en desventaja al mercado norteamericano ya que lo hace menos competitivo al resto de exportadores. Las estimaciones de lluvia para algunas zonas productoras de EUA que optimizarían las condiciones del cereal agregaron presión bajista a la rueda. Los contratos que registraron alzas estuvieron soportados por el incremento en las exportaciones de la Unión Europea para la actual campaña. Por el lado de Rusia anunciaron que no le aplicarían aranceles a las exportaciones del cereal ya que su moneda el rublo se ha sufrido algunas mermas. A medida que el mercado financiero recupera algo de terreno, genera positivismo en el cereal. Compras de oportunidad también suscitaron en la rueda. El leve deterioro en la condición de los cultivos en Kansas generó soporte a las cotizaciones. Por el lado de Asia se lanzaron licitaciones de compra para el cereal activando el positivismo en el mercado. Para EUA la molienda se vio en aumento ya que los productos panificados y las mermas en los inventarios de las industrias molineras de dicho país, por la cuarentena debida a la pandemia ha obligado a las personas al incremento del consumo de productos a base de harina de trigo, dando fortaleza a las cotizaciones.

Según Infocampo, la corredora Grimaldi Grassi, informó: “el trigo se diferenció de sus pares, al apuntar una marcada recuperación. Compras de oportunidad aportaron respaldo a precios, que se encontraban operando sobre niveles mínimos de 6 meses. De todas formas, renovado fortalecimiento del dólar, volvía a condicionar los avances, al restar competitividad a la mercadería americana”.

Cuadro 1. Precios a futuro de trigo Bolsa de futuros de Chicago (CBOT) (Dólares por tonelada)

Fecha	12 de marzo			13 de marzo			16 de marzo			17 de marzo			18 de marzo		
Contrato	Último	Valor	Cierre	Último	Valor	Cierre	Último	Valor	Cierre	Último	Valor	Cierre	Último	Valor	Cierre
may-20	185.70	↓	188.35	185.92	↑	185.70	182.98	↓	185.92	183.42	↑	182.98	186.73	↑	183.42
jul-20	186.14	↓	188.57	186.29	↑	186.14	183.50	↓	186.29	183.72	↑	183.50	186.80	↑	183.72
sep-20	188.64	↓	191.07	188.50	↓	188.64	185.70	↓	188.50	185.78	↑	185.70	188.94	↑	185.78
dic-20	192.98	↓	195.33	192.39	↓	192.98	189.67	↓	192.39	189.60	↓	189.67	192.90	↑	189.60
mar-21	196.73	↓	199.00	196.06	↓	196.73	193.27	↓	196.06	193.05	↓	193.27	196.36	↑	193.05
may-21	197.75	↓	200.11	197.09	↓	197.75	194.45	↓	197.09	194.01	↓	194.45	196.06	↑	194.01
jul-21	194.59	↓	197.31	193.71	↓	194.59	190.85	↓	193.71	190.55	↓	190.85	192.39	↑	190.55
sep-21	195.62	↓	198.27	194.74	↓	195.62	191.80	↓	194.74	191.58	↓	191.80	192.98	↑	191.58

Fuente: CME Group del 12 al 18 de marzo de 2020

Cierre = se refiere al precio que cerró la bolsa de valores el día anterior.

Último = se refiere al precio último establecido el día que se reporta.

Valor = se refiere al comportamiento de alza o baja en relación con el cierre anterior y el último precio registrado en la bolsa.

Cuadro 2. Precios de contado de trigo

Diversos mercados internacionales

(Dólares por tonelada)

Tipo de producto / Origen	Lugar de entrega	PRECIO					PROMEDIO
		12.03.20	13.03.20	16.03.20	17.03.20	18.03.20	
Blanco Suave de Invierno de PK de Portland	Portland, Texas	188.50	185.92	185.92	182.98	183.35	185.33
Durum de exportación de Thunderbay de Canadá	Thunderbay, Canadá	384.05	384.05	384.05	384.05	384.05	384.05
Durum de Invierno de USA	Portland, Texas	266.39	266.39	266.39	266.39	266.39	266.39
Minneapolis 1DNS 15%		245.82	245.45	246.18	249.49	243.98	246.18
Primavera del Norte Oscuro de Minneapolis 1DNS 16% de USA	Minneapolis, Minnesota	241.41	238.10	238.83	238.83	238.83	239.20
Primavera del Norte Oscuro de Duluth 1DNS 15% de USA, entrega en camión	Duluth, Minnesota	309.20	309.20	309.20	309.20	309.20	309.20
Primavera del Norte Oscuro de Minneapolis 1DNS 14% de USA	Duluth, Minnesota	217.16	217.16	217.16	217.16	217.16	217.16
Primavera del Norte Oscuro de Minneapolis 1DNS 15% de USA entrega en camión	Minneapolis, Minnesota	196.21	195.84	196.58	196.21	196.21	196.21
Primavera del Norte Oscuro de Portland 15%	Portland, Texas	239.57	239.20	239.20	239.57	239.57	239.42
Rojo Duro de Invierno de Amarillo USA	Amarillo, Texas	224.87	223.77	223.40	224.14	223.77	223.99
Rojo Duro de Invierno de Kansas City, USA	Kansas City	151.02	149.91	149.55	146.61	149.55	149.33
Rojo Duro de Invierno de Minneapolis, USA	Minneapolis, Minnesota	194.01	194.74	195.11	192.17	195.11	194.23
Rojo Duro de Invierno de Texas, USA	Golfo de Texas	277.41	277.41	277.41	277.41	277.41	277.41
Rojo Duro de Invierno del Golfo de exportación No. 1	Golfo de exportación	196.95	196.21	193.64	196.58	201.72	197.02
Rojo Suave de Invierno de Kansas City, USA	Kansas City	207.23	204.66	202.83	199.52	199.89	202.83
Rojo Suave de Invierno de Louisiana, USA	Golfo de USA, Louisiana	219.73	217.16	215.32	212.38	212.75	215.47
Rojo Suave de Invierno de Texas	Golfo de Baltimore	219.36	219.36	219.36	219.36	219.36	219.36
Rojo Suave de Invierno No. 2 de USA	Golfo de exportación	213.11	213.48	210.54	210.91	214.22	212.45
Suave de Wabash de Illinois de USA	Wabash, Illinois	158.37	158.37	158.37	158.37	158.37	158.37
Suave Long Egypt de Illinois de USA	Illinois	158.37	158.37	158.37	158.37	158.37	158.37

Fuente: ASERCA del 12 al 18 de marzo de 2020

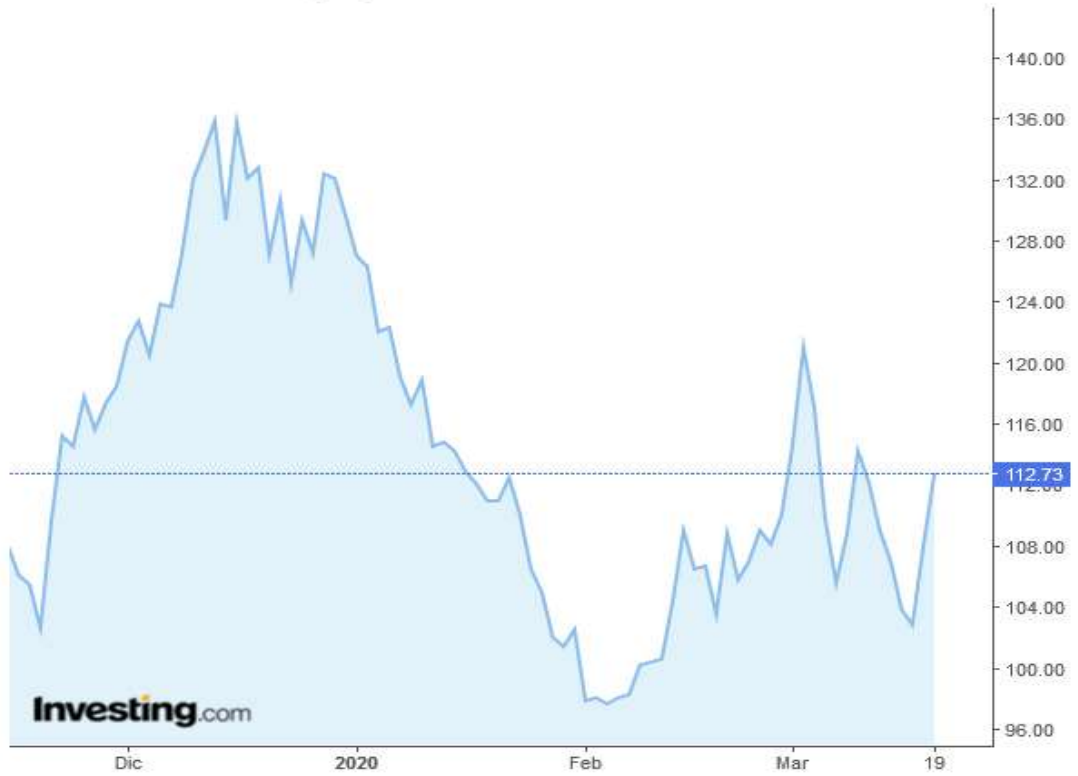
Café

El comportamiento de los precios futuros de café de Nueva York, durante la semana fue mixto con tendencia a la baja. Siguen en pie la preocupación por la propagación mundial del coronavirus, esta pandemia podría mermar la demanda de los productos básicos, este estrés a nivel mundial ha estado presionando los precios del café. Otro factor y que impacta a la hora de su operatividad es la fluctuación de las divisas, en esta ocasión se ha podido que el real brasileño ha estado operando con debilidad impactado por la pandemia. La debilidad del real es de beneficio para los productores pues logran vender mejor. Por su parte, los precios de la variedad robusta también se vieron a la baja, debido a la noticia de que la Oficina de Estadística Generales de Vietnam indicó que las exportaciones en el mes de febrero aumentaron a +19% es decir a 173,789 TM. Otro factor técnico se debe a la debilidad generalizada de los productos básicos, lo que ha impactado en los precios del café. Por otro lado, existen muchos temores sobre el efecto que el Covid-19 podría tener en la demanda de café, en particular sobre el consumo fuera de los hogares, como por ejemplo, hoteles, bares y restaurantes. Un claro ejemplo de esto es la noticia que debido a la pandemia los clientes de Starbucks en América del Norte ya no podrán usar sus vasos reutilizables. Mientras los contratos que concluyeron con ganancias, se debe a factores como que las exportaciones en Brasil de café verde, cayeron un 25.7% hasta los 2.4 millones de sacos. Por otro lado, las noticias de Estado Unidos con relación a las existencias de café verde indican que cayeron en 15,126 sacos es decir a 6.5 millones de sacos de 60 kg, esto a finales del mes de febrero. Por otra parte se tiene noticias de que se tiene escasez en los suministros. Por su parte las exportaciones de India del primero de enero al 2 de marzo son de 28.88% más bajas comparándolo con la temporada anterior. La disponibilidad de la variedad arábica de la nueva cosecha en el mercado indio continua empeorando, esto debido a que los productores han retenido sus ventas en espera de precios más altos.

Según Investing, “la cooperativa Minasul, las fuertes lluvias en las últimas semanas en el estado brasileño de Minas Gerais han contribuido al desarrollo de la cosecha de café de la región, pero representan un riesgo para la producción y la calidad si continúa lloviendo de esta manera por más tiempo”.

Gráfico1 Comportamiento contrato mayo -2020

Futuros café C EE.UU., (CFD):KC, D



Fuente: Investing

Cuadro 1. Precios a futuro de café
Bolsa de futuros de Nueva York (CSCE)
(Dólar por quintal)

Fecha	12 de marzo			13 de marzo			16 de marzo			17 de marzo			18 de marzo		
Contrato	Último	Valor	Cierre	Último	Valor	Cierre	Último	Valor	Cierre	Último	Valor	Cierre	Último	Valor	Cierre
mar-20	110.69	↓	113.13	108.56	↓	110.69	105.37	↓	108.56	104.35	↓	105.37	109.58	↑	104.35
may-20	110.39	↓	113.63	108.26	↓	110.39	105.37	↓	108.26	104.05	↓	105.37	109.83	↑	104.05
jul-20	112.01	↓	115.51	109.98	↓	112.01	106.99	↓	109.98	105.47	↓	106.99	109.68	↑	105.47
sep-20	113.68	↓	117.33	111.76	↓	113.68	108.56	↓	111.76	106.94	↓	108.56	110.24	↑	106.94
dic-20	116.02	↓	119.67	114.19	↓	116.02	110.84	↓	114.19	109.17	↓	110.84	111.50	↑	109.17
mar-21	118.04	↓	121.75	116.22	↓	118.04	112.87	↓	116.22	111.15	↓	112.87	113.18	↑	111.15
may-21	119.11	↓	122.86	117.28	↓	119.11	113.99	↓	117.28	112.26	↓	113.99	114.19	↑	112.26
jul-21	120.02	↓	123.82	118.15	↓	120.02	114.95	↓	118.15	113.28	↓	114.95	115.05	↑	113.28
sep-21	120.88	↓	124.74	119.01	↓	120.88	115.76	↓	119.01	114.19	↓	115.76	115.86	↑	114.19
dic-21	122.30	↓	126.31	120.43	↓	122.30	117.18	↓	120.43	115.81	↓	117.18	117.49	↑	115.81

Fuente: CME Group del 12 al 18 de marzo de 2020

Cierre= se refiere al precio que cerró la bolsa de valores el día anterior.

Último = se refiere al precio último establecido el día que se reporta.

Valor= se refiere al comportamiento de alza o baja en relación con el cierre anterior y el último precio registrado en la bolsa.

Cuadro 2. Precios de contado de café

Diversos mercados internacionales

(Centavos de dólar por libra)

Tipo de producto / Origen	Lugar de entrega	PRECIO					PROMEDIO
		12.03.20	13.03.20	16.03.20	17.03.20	18.03.20	
Arabigo de Alta Calidad de México	Nueva York	130.65	137.55	137.55	133.40	138.55	135.54
Arabigo de El Salvador	Nueva York	126.65	131.05	131.05	126.90	132.05	129.54
Arabigo de México	Laredo, México	122.65	120.05	120.05	115.90	121.05	119.94
Arabigo lavado HBMC de Perú	Nueva York	124.65	139.55	139.55	135.40	140.55	135.94
Arabigo lavado Premium de Guatemala	Nueva York	137.65	158.05	158.05	153.90	159.05	153.34
Arabigo lavado Xsuper de Ecuador	Nueva York	156.65	156.65	156.65	156.65	156.65	156.65
Brasil Arabiga	Índice	110.00	106.75	104.75	103.00	101.50	105.20
Colombiano Arabiga	Índice	166.50	164.00	161.00	158.00	157.50	161.40
Costa Rica HB	NWE	184.60	184.60	184.60	184.60	184.60	184.60
Costa Rica SHB	NWE	227.40	227.40	224.85	224.85	224.85	225.87
Epoca de Colombia	Nueva York	144.65	161.55	161.55	157.40	162.55	157.54
Nueva York Arabica	Índice	157.69	154.44	152.44	150.44	148.94	152.79
Robusta 2.5% b&b de Vietnam G2	Nueva York	68.37	75.51	75.51	74.47	74.60	73.69
Robusta Estándar de Uganda	Nueva York	77.37	88.01	88.01	86.97	87.10	85.49
Robusta Grado 4 de Indonesia	Nueva York	72.37	76.51	76.51	75.47	75.60	75.29
Santos No. 2/3 fc/ss, fancy de Brasil	Nueva York	109.15	105.55	105.55	101.40	106.55	105.64
Santos No. 4, de Brasil	Nueva York	104.65	103.05	103.05	98.90	104.05	102.74
Santos Riado	Santos, Brasil	155.21	155.21	155.21	155.21	155.21	155.21
Santos Rio Taste No. 6	Santos, Brasil	149.47	149.47	149.47	149.47	149.47	149.47
Superior UGQ de Colombia	Nueva York	143.65	159.55	159.55	155.40	160.55	155.74

Fuente: ASERCA del 12 al 18 de marzo de 2020

Azúcar

El comportamiento de los precios futuros del azúcar 11 de Nueva York durante la semana fue con tendencia bajista. Las noticias de los commodities han estado entorno a la pandemia que ha estado afectando a nivel mundial y a pesar que ha habido factores técnicos todos estos han sido por consecuencias a cómo ha ido evolucionando los casos de coronavirus en el mundo. Por un lado los precios del azúcar se vieron presionados por los precios del crudo, los cuales han estado operando a la baja, impactando en los precios del etanol, es decir que esto podría ser de gran ayuda para la producción del edulcorante, pues la molienda de la caña de azúcar podría estar destinada para la fabricación del endulzante, así mismo la fluctuación de las divisas juegan un papel importante, se pudo observar un real brasileño a la baja, fomentando con ello las ventas de exportación de los productores y esto es de beneficio para ellos. Otro factor que se encuentra presionando a los precios, es la preocupación de la demanda del edulcorante, esto está afectando los precios del azúcar, luego que el investigador Czarnikow redujo su estimación global de consumo de azúcar para este año, citando un colapso en el consumo de alimentos y bebidas fuera del hogar, debido al cierre de restaurantes, bares, entre otros, debido al coronavirus pandemia. Por otra parte, el grupo de la industria Unica, de Brasil informó que la producción de azúcar del centro-sur de Brasil para la campaña 2019/20 de octubre a febrero, aumentó + 0.47%. Mientras los dos contratos que concluyeron con ganancias, encontraron respaldo ante la reducción de la producción de azúcar de Tailandia, ya que la Oficina de la Junta de Caña y Azúcar de ese país informó que la producción del 1 de diciembre al 2 de marzo disminuyó a menos 21.3%.

Según Mercado Azúcar, Stephen Geldart, jefe de análisis en Czarnikow, indicó: “El consumo global de azúcar bajará este año debido al virus”. Agregando: “es difícil estimar exactamente cuánto bajará la demanda en los diferentes países. Para la temporada 2019-2020, que finaliza en septiembre, se espera que el consumo global exceda a la producción en 9.4 millones de toneladas métricas, estimó la Organización Internacional del Azúcar”.

Gráfico1 Comportamiento contrato mayo -2020

Futuros azúcar N°11 EE.UU., (CFD):SB, D



Fuente: Investing

Cuadro 1. Precios a futuro de azúcar 11 Bolsa de futuros de Nueva York (CSCE) (Centavos de dólar por libra)

Fecha	12 de marzo			13 de marzo			16 de marzo			17 de marzo			18 de marzo		
Contrato	Último	Valor	Cierre	Último	Valor	Cierre	Último	Valor	Cierre	Último	Valor	Cierre	Último	Valor	Cierre
may-20	11.62	↓	12.26	11.70	↑	11.62	11.09	↓	11.70	10.89	↓	11.09	10.67	↓	10.89
jul-20	11.63	↓	12.25	11.64	↑	11.63	11.06	↓	11.64	10.86	↓	11.06	10.63	↓	10.86
oct-20	11.83	↓	12.44	11.81	↓	11.83	11.24	↓	11.81	11.04	↓	11.24	10.80	↓	11.04
mar-21	12.26	↓	12.85	12.25	↓	12.26	11.74	↓	12.25	11.56	↓	11.74	11.33	↓	11.56
may-21	12.10	↓	12.62	12.09	↓	12.10	11.63	↓	12.09	11.48	↓	11.63	11.27	↓	11.48
jul-21	11.96	↓	12.45	11.96	=	11.96	11.55	↓	11.96	11.43	↓	11.55	11.23	↓	11.43
oct-21	12.10	↓	12.56	12.09	↓	12.10	11.75	↓	12.09	11.65	↓	11.75	11.45	↓	11.65
mar-21	12.48	↓	12.93	12.47	↓	12.48	12.20	↓	12.47	12.13	↓	12.20	11.94	↓	12.13
may-22	12.35	↓	12.83	12.35	=	12.35	12.19	↓	12.35	12.17	↓	12.19	11.87	↓	12.17

Fuente: CME Group del 12 al 18 de marzo de 2020

Cierre= se refiere al precio que cerró la bolsa de valores el día anterior.

Último = se refiere al precio último establecido el día que se reporta.

Valor = se refiere al comportamiento de alza o baja en relación con el cierre anterior y el último precio registrado en la bolsa.

Cuadro 2. Precios a futuro de azúcar 16

Bolsa de futuros de Nueva York (CSCE)
(Centavos de dólar por libra)

Fecha	12 de marzo			13 de marzo			16 de marzo			17 de marzo			18 de marzo		
	Contrato	Último	Valor	Cierre	Último	Valor	Cierre	Último	Valor	Cierre	Último	Valor	Cierre	Último	Valor
may-20	27.06	↓	27.33	27.23	↑	27.06	27.11	↓	27.23	27.13	↑	27.11	26.93	↓	27.13
jul-20	27.16	↓	27.43	27.33	↑	27.16	27.21	↓	27.33	27.21	=	27.21	27.03	↓	27.21
sep-20	27.21	↓	27.61	27.36	↑	27.21	27.26	↓	27.36	27.26	=	27.26	27.22	↓	27.26
nov-20	27.41	↓	27.61	27.41	=	27.41	27.06	↓	27.41	27.06	=	27.06	26.96	↓	27.06
ene-21	27.01	=	27.01	27.01	=	27.01	27.01	=	27.01	27.01	=	27.01	26.96	↓	27.01
mar-21	27.01	=	27.01	27.01	=	27.01	27.01	=	27.01	27.01	=	27.01	26.96	↓	27.01

Fuente: CME Group del 12 al 18 de marzo de 2020

Cierre= se refiere al precio que cerró la bolsa de valores el día anterior.

Último = se refiere al precio último establecido el día que se reporta.

Valor = se refiere al comportamiento de alza o baja en relación con el cierre anterior y el último precio registrado en la bolsa.

Cacao

Cuadro 1. Precios a futuro de cacao

Bolsa de futuros de Nueva York (CSCE)
(Dólares por tonelada)

Fecha	12 de marzo			13 de marzo			16 de marzo			17 de marzo			18 de marzo		
	Contrato	Último	Valor	Cierre	Último	Valor	Cierre	Último	Valor	Cierre	Último	Valor	Cierre	Último	Valor
may-20	2,495.00	↓	2,625.00	2,425.00	↓	2,495.00	2,331.00	↓	2,425.00	2,318.00	↓	2,331.00	2,284.00	↓	2,318.00
ene-00	2,490.00	↓	2,616.00	2,418.00	↓	2,490.00	2,330.00	↓	2,418.00	2,313.00	↓	2,330.00	2,274.00	↓	2,313.00
ene-00	2,492.00	↓	2,608.00	2,418.00	↓	2,492.00	2,336.00	↓	2,418.00	2,299.00	↓	2,336.00	2,251.00	↓	2,299.00
ene-00	2,430.00	↓	2,542.00	2,375.00	↓	2,430.00	2,302.00	↓	2,375.00	2,267.00	↓	2,302.00	2,216.00	↓	2,267.00
mar-21	2,390.00	↓	2,491.00	2,350.00	↓	2,390.00	2,279.00	↓	2,350.00	2,252.00	↓	2,279.00	2,205.00	↓	2,252.00
may-21	2,375.00	↓	2,470.00	2,338.00	↓	2,375.00	2,271.00	↓	2,338.00	2,244.00	↓	2,271.00	2,196.00	↓	2,244.00
jul-21	2,361.00	↓	2,452.00	2,328.00	↓	2,361.00	2,262.00	↓	2,328.00	2,239.00	↓	2,262.00	2,190.00	↓	2,239.00
sep-21	2,346.00	↓	2,434.00	2,316.00	↓	2,346.00	2,256.00	↓	2,316.00	2,237.00	↓	2,256.00	2,185.00	↓	2,237.00

Fuente: CME Group del 12 al 18 de marzo de 2020

Cierre= se refiere al precio que cerró la bolsa de valores el día anterior.

Último = se refiere al precio último establecido el día que se reporta.

Valor = se refiere al comportamiento de alza o baja en relación con el cierre anterior y el último precio registrado en la bolsa.

Precio internacional del cacao

Gráfico 1 Comportamiento contrato cacao mayo -2020



Fuente: Investing

Metodología

Este informe semanal consolida el reporte de los precios moda o promedio diarios de productos agrícolas y las variaciones promedio con respecto a la semana anterior. Los datos son obtenidos de una muestra de cuatro informantes, como mínimo.

Los técnicos de investigación de mercados, de Planeamiento, utilizan la encuesta como método de recolección de información, para ello visitan diferentes mercados capitalinos los días de abastecimiento.

Los productos han sido seleccionados desde la perspectiva de su importancia y presencia en los mercados nacionales, solicitudes del sector; así como los que tienen importancia por estar contenidos en la canasta básica alimenticia y el índice de precios al consumidor.

En cuanto a los precios internacionales, se toman como referencia los reportes de analistas, corredores de futuros o agencias reguladoras, como Price Futures Group, Organización Internacional del Café, Green Pool, Commodity Futures Trading Commission –CFTC–, Agencia de Servicios a la Comercialización y Desarrollo de Mercados Agropecuarios –Aserca– o los publicados por agencias internacionales de noticias.