



**GOBIERNO de
GUATEMALA**
DR. ALEJANDRO GIAMMATTEI

**MINISTERIO DE
AGRICULTURA,
GANADERÍA
Y ALIMENTACIÓN**

PLANEAMIENTO

INFORME SEMANAL DE PRECIOS

**Semana:
Del 16 al 22
julio
2020**



2360-4425
2360-4428



App MAGA



Web.maga.gob.gt
Precios.maga.gob.gt



3ª. Avenida 8-32 zona 9



infoprecios@maga.gob.gt

Resumen de precios nacionales

Tabla 1: Productos que presentaron variaciones significativas en precios al mayorista, investigados en el mercado "La Terminal" zona 4, ciudad capital.

(Semana 16 al 22 de julio del 2020)

Producto	Precios de la semana actual (quetzales)		Precio promedio semanal (quetzales)		Diferencia (Q) semana actual - anterior	Situación de la oferta	Causas que influyeron en el comportamiento del precio
	Mín.	Máx.	Anterior	Actual			
*Maíz blanco, de primera (quintal)	147.50	147.50	152.00	147.50	-4.50	Creciente	Mayoristas informaron que, en los mercados se registró un incremento en los volúmenes de grano de procedencia mexicana y una leve reducción en la demanda, lo cual ocasiono una baja en el precio, adicionalmente aún se observan pequeñas cantidades de maíz procedente del grano almacenado del norte del país.
*Frijol negro, de primera (quintal)	503.50	503.50	516.20	503.50	-12.70	Creciente	Mayoristas indicaron que posterior al incremento en la demanda, que se observó desde marzo a partir de la presencia del COVID-19, a partir de inicios de julio, se ha ido regularizando la demanda, influenciando leves bajas en el precio, el cual aún continúa situándose por arriba del precio tope y del promedio de los últimos 10 años. Los mercados siguen abastecidos por grano nacional almacenado procedente de norte y oriente del país.
Arroz oro, de primera (quintal)	385.00	385.00	392.50	385.00	-7.50	Creciente	Mayoristas indicaron que los mercados se encuentran abastecidos de grano importado de EEUU, más grano almacenado procedente de los beneficios nacionales. Sin embargo, el precio es superior al registrado los últimos 5 años.
Papa Loman, lavada, grande, de primera (quintal)	275.00	285.00	298.00	281.00	-17.00	Creciente	Según comentarios de mayoristas la baja en el precio fue por ingreso de producto debido al nuevo ciclo de cosecha, la cual es procedente principalmente de las áreas productoras de San Marcos y Sololá añadiéndose en menor cantidad producto procedente de Quetzaltenango y Guatemala.
Tomate de cocina, mediano, de primera (caja (45 - 50 lb))	122.50	195.00	112.50	145.50	33.00	Decreciente	El alza en el precio se debe a la disminución de oferta por la poca recolección de producto, más incremento en la demanda. Actualmente el mercado es abastecido de producto procedente de los departamentos de Baja Verapaz, Jutiapa, Jalapa, y Guatemala.
Aguacate criollo, grande, de primera (ciento)	300.00	300.00	288.00	300.00	12.00	Decreciente	Según mayoristas el abastecimiento disminuyó debido a la reducción de la recolección de producto proveniente de los departamentos de Sacatepéquez, Chimaltenango y Quiché, los que se encuentran en un periodo de ciclo medio de cosecha.
Limón criollo, mediano, de primera (millar)	250.00	400.00	240.00	310.00	70.00	Decreciente	El alza en el precio se debe a una oferta baja, comentan los mayoristas que durante la semana disminuyó el abastecimiento de producto y se incrementó la demanda, el limón criollo continúa ingresando al mercado procedente principalmente de las zonas de oriente y norte del país.
Piña mediana, de primera (ciento)	425.00	475.00	440.00	455.00	15.00	Decreciente	Disminución de la oferta, debido a un incremento en la demanda local, el producto sigue ingresando procedente principalmente del municipio de Villa Canales del departamento de Guatemala y de los departamentos de Santa Rosa y Escuintla.
Sandía redonda, mediana, de primera (ciento)	800.00	850.00	940.00	830.00	-110.00	Creciente	Según mayoristas se incrementó el ingreso de producto y hubo una baja demanda, actualmente proveniente de los departamentos de Baja Verapaz, Jutiapa, como también del municipio de Guastatoya del departamento del Progreso.
Huevo blanco, mediano (caja 360 unidades)	295.00	322.50	322.50	304.50	-18.00	Creciente	La baja en el precio según mayoristas se dio por aumento del abastecimiento de huevo nacional, se suma producto de origen mexicano.

*Aunque no presenten variación significativa, se incluyen por su importancia en la seguridad alimentaria de la población guatemalteca.

ALZA	BAJA	ESTABLE
------	------	---------

Resumen de precios internacionales

El comportamiento de precios futuros de los principales productos agrícolas, durante esta semana, se describe a continuación:

MAÍZ Durante la semana el comportamiento fue mixto con una leve tendencia al alza.

- El alza: debido a compras de oportunidad por medio de los fondos de inversión. Se muestran ventas de exportación con un total de 1.6 millones de toneladas y clima seco en Estados Unidos. Amenaza en el maíz brasileño por cambios climáticos.
- La baja: debido a mejora en condiciones climáticas en el Medio Oeste estadounidense. La fuerte influencia que generó grandes compras de parte de China

Según Reuters, "China planea vender trigo y arroz de sus reservas estatales a productores de alimentos para animales que están teniendo dificultades por el alza de los precios del maíz este año, de hasta 20% en algunas regiones, debido a unos suministros domésticos ajustados, dijeron tres fuentes cercanas al tema".

SOYA: Durante la semana el comportamiento fue al alza.

- La Baja: Debido a toma de ganancias. Gran porcentaje de soya en condiciones de entre buenas a excelentes. Buenas condiciones climáticas para EUA limitan las ganancias.
- El Alza: Debido a importaciones de China procedentes de EUA. Tensiones por el cierre en Houston del consulado Chino. Contagio de los aceites de palma y aceite de soya. EUA aprovecha la culminación de la cuota exportadora de Brasil. Cotización del dólar con debilidad. China en condiciones climáticas desfavorables y se presentan inundaciones regiones productoras.

Según Infocampo, la corredora Grimaldi Grassi, informó: "En tanto, en el plano productivo, se sigue de cerca la evolución del clima en el país del norte, donde, de momento, no existen mayores amenazas. Pasando a Sudamérica, se conoció una primera estimación de producción para Brasil 2020/21 de la consultora Safras & Mercado: 131,7 mill. tn. (+5,4% respecto al ciclo actual)".

TRIGO: Durante la semana el comportamiento fue mixto con tendencia a la baja.

- La Baja: Debido a toma de ganancias. Europa y EUA con avance de cosecha presionando las cotizaciones, sumando amplios suministros globales. Fluctuación del dólar al alza.
- El Alza: Debido a mercado activo en demanda del cereal. Apertura de licitación por parte de Egipto. Así mismos Filipinas, Pakistán, Jordania y Corea del Sur se encuentran dinámicos en la búsqueda del cereal. Compras de oportunidad. El USDA indicó que gran mayoría del trigo de invierno ha sido cosechado.

Según Infocampo, la corredora Grimaldi Grassi, informó: "En particular, la recolección del trigo de invierno atraviesa su etapa final en EE.UU., mientras que en Francia, supera el 50%. Limitando pérdidas, aparecen expectativas por posible participación de trigo americano en compras de Egipto, que buscaría adquirir entre 55.000-60.000 tn".

CAFÉ: El comportamiento durante la semana fue alcista.

- El Alza: debido a la fortaleza del real brasileño y la debilidad del dólar. Soporte en los precios del petróleo. Existencias certificadas del ICE continuaron bajando. Se reporta la posibilidad de heladas en algunas zonas en Brasil.
- La Baja: debido a lluvias en Brasil de beneficio para las plantaciones cafetaleras y reporte de que las bodegas de Estados Unidos en aumento.

Según Infobae, "Cooxupe, la mayor cooperativa cafetera de Brasil, dijo el miércoles que sus productores habían cosechado un 52,15% del área sembrada hasta el 17 de julio, lo que se compara con el 75,4% del mismo período de 2019".

AZÚCAR: Durante la semana el comportamiento volátil.

- La Baja: debido a factores como la débil demanda de azúcar a nivel mundial y que los inventarios de etanol brasileño son altos, por lo que los ingenios podrían producir más azúcar, en lugar del biocombustible.
- El Alza: debido a los precios altos del petróleo crudo, fortaleza del real brasileño y la preocupación en la India por el incremento de los casos de la creciente pandemia, lo que podría interrumpir su cosecha.

Según Reuters, El Ministerio de Agricultura de Brasil, destacó: "fuerte aumento en las exportaciones de azúcar, que en junio se disparó un 94,8% en términos de volumen, a casi 3 millones de toneladas, y un 80,4% en términos de valor, llegando a 810.800 millones de dólares".

Notas:

1. Los precios de contado no se reflejarán, debido que el sitio de donde se obtienen, no ha sido actualizado.





Contenido

<i>Precios Nacionales</i>	5
<i>Granos básicos</i>	5
<i>Vegetales</i>	7
<i>Frutas</i>	10
<i>Pecuarios</i>	13
<i>Hidrobiológicos</i>	14
<i>Espicias y otros granos</i>	15
<i>Abarrotes</i>	15
<i>Precios internacionales</i>	16
<i>Maíz</i>	16
<i>Soya</i>	17
<i>Arroz</i>	18
<i>Trigo</i>	19
<i>Café</i>	20
<i>Azúcar</i>	22
<i>Cacao</i>	23
<i>Metodología</i>	24



Granos Básicos


Cuadro 1. Precio promedio semanal, pagados al mayorista

Maíz blanco (quintal)	Precio promedio (Quetzales)		Variación	
	Anterior	Actual	Absoluta (Q)	Relativa (%)
	152.00	147.50	-4.50	-2.96%
	Precio en relación con la semana anterior: A la baja			
	Situación de la oferta: Creciente			
	Causas: Mayoristas informaron que, en los mercados se registró un incremento en los volúmenes de grano de procedencia mexicana y una leve reducción en la demanda, lo cual ocasiono una baja en el precio, adicionalmente aún se observan pequeñas cantidades de maíz procedente del grano almacenado del norte del país.			
	Tendencia para la próxima semana: Se espera oferta normal tanto de grano nacional como de procedencia mexicana y precio estable.			
Frijol negro (quintal)	Anterior	Actual	Absoluta (Q)	Relativa (%)
	516.20	503.50	-12.70	-2.46%
	Precio en relación con la semana anterior: A la baja			
	Situación de la oferta: Creciente			
	Causas: Mayoristas indicaron que posterior al incremento en la demanda, que se observó desde marzo a partir de la presencia del COVID-19, a partir de inicios de julio, se ha ido regularizando la demanda, influenciando leves bajas en el precio, el cual aún continúa situándose por arriba del precio tope y del promedio de los últimos 10 años. Los mercados siguen abastecidos por grano nacional almacenado procedente de norte y oriente del país.			
	Tendencia para la próxima semana: Comentan que podría ingresar frijol nuevo de oriente y el precio continuaría a la baja.			
Frijol rojo, de primera (quintal)	Anterior	Actual	Absoluta (Q)	Relativa (%)
	538.50	532.50	-6.00	-1.11%
	Precio en relación con la semana anterior: A la baja			
	Situación de la oferta: Creciente			
	Causas: Mayoristas indicaron que la baja del precio es por reducción en la demanda. El grano circulante es procedente de las reservas almacenadas en áreas productoras de norte y oriente del país.			
	Tendencia para la próxima semana: Se espera aumento de oferta y precio a la baja.			
Arroz oro (quintal)	Anterior	Actual	Absoluta (Q)	Relativa (%)
	392.50	385.00	-7.50	-1.91%
	Precio en relación con la semana anterior: A la baja			
	Situación de la oferta: Creciente			
	Causas: Mayoristas indicaron que los mercados se encuentran abastecidos de grano importado de EEUU, más grano almacenado procedente de los beneficios nacionales. Sin embargo, el precio es superior al registrado los últimos 5 años.			
	Tendencia para la próxima semana: Se espera aumento de oferta y precio a la baja.			

Fuente: Investigación primaria de Planeamiento del Ministerio de Agricultura, Ganadería y Alimentación, investigados en el mercado "La Terminal" zona 4, ciudad capital.

...continuación **Granos Básicos**

Cuadro 1. Precio promedio semanal

Sorgo (quintal)	Anterior	Actual	Absoluta (Q)	Relativa (%)
	142.50	142.50	0.00	0.00%
	Precio en relación con la semana anterior: Estable			
	Situación de la oferta: Normal			
	Causas: Se observó ingreso de grano nacional almacenado procedente de los centros de acopio de Jutiapa y Chiquimula, más pequeños volúmenes de sorgo de origen mexicano.			
	Tendencia para la próxima semana: Se espera oferta normal y precio estable.			

Fuente: Investigación primaria de Planeamiento del Ministerio de Agricultura, Ganadería y Alimentación, investigados en el mercado "La Terminal" zona 4, ciudad capital.





Tabla 1. Precios diarios, pagados al mayorista

Producto	Medida	Precios diarios (quetzales)					Promedio semanal (quetzales)	
		16	17	20	21	22	16 al 22 jul 2020	09 al 15 jul 2020
Arroz oro, de primera	Quintal	385.00	385.00	385.00	385.00	385.00	385.00	392.50
Arroz oro, de segunda	Quintal	352.50	352.50	352.50	352.50	352.50	352.50	367.50
Frijol blanco, de primera	Quintal	542.50	542.50	542.50	542.50	542.50	542.50	542.50
Frijol blanco, de segunda	Quintal	530.00	530.00	530.00	530.00	530.00	530.00	530.00
Frijol negro, de primera	Quintal	503.50	503.50	503.50	503.50	503.50	503.50	516.20
Frijol negro, de segunda	Quintal	490.00	490.00	490.00	490.00	490.00	490.00	504.50
Frijol rojo, de primera	Quintal	532.50	532.50	532.50	532.50	532.50	532.50	538.50
Frijol rojo, de segunda	Quintal	517.50	517.50	517.50	517.50	517.50	517.50	527.50
Maíz amarillo, de primera	Quintal	152.50	152.50	152.50	152.50	152.50	152.50	157.00
Maíz amarillo, de primera, otros orígenes	Quintal	152.50	152.50	152.50	152.50	152.50	152.50	157.00
Maíz amarillo, de segunda	Quintal	147.50	147.50	147.50	147.50	147.50	147.50	150.50
Maíz blanco, de primera	Quintal	147.50	147.50	147.50	147.50	147.50	147.50	152.00
Maíz blanco, de primera, origen mexicano	Quintal	147.50	147.50	147.50	147.50	147.50	147.50	152.00
Maíz blanco, de segunda	Quintal	145.00	145.00	145.00	145.00	145.00	145.00	149.50
Sorgo blanco, de primera	Quintal	142.50	142.50	142.50	142.50	142.50	142.50	142.50

Fuente: Investigación primaria de Planeamiento del Ministerio de Agricultura, Ganadería y Alimentación, investigados en el mercado "La Terminal" zona 4, ciudad capital.

Vegetales


Cuadro 1. Precio promedio semanal, pagados al mayorista

Tomate de cocina, mediano, de primera (caja de 45 a 50 lb)	Precio promedio (Quetzales)		Variación	
	Anterior	Actual	Absoluta (Q)	Relativa (%)
	112.50	145.50	33.00	29.33%
	<p>Precio en relación con la semana anterior: Al alza</p> <p>Situación de la oferta: Decreciente</p> <p>Causas: El alza en el precio se debe a la disminución de oferta por la poca recolección de producto, más incremento en la demanda. Actualmente el mercado es abastecido de producto procedente de los departamentos de Baja Verapaz, Jutiapa, Jalapa, y Guatemala.</p> <p>Tendencia para la próxima semana: Se espera disminución de oferta y precio al alza.</p>			
Chile pimiento, mediano, de primera (caja de 100 a 150 unidades)	Anterior	Actual	Absoluta (Q)	Relativa (%)
	105.50	99.50	-6.00	-5.69%
	<p>Precio en relación con la semana anterior: A la baja</p> <p>Situación de la oferta: Creciente</p> <p>Causas: Según comentarios de mayoristas la baja en el precio se debe a que aumento la oferta la cual fue suficiente para cubrir la demanda del mercado, el producto es procedente de las áreas productoras de Chimaltenango, Jutiapa, Baja Verapaz y Guatemala.</p> <p>Tendencia para la próxima semana: Se espera disminución de oferta y precio al alza.</p>			
Cebolla seca blanca mediana, de primera importada, (Quintal)	Anterior	Actual	Absoluta (Q)	Relativa (%)
	260.00	260.00	0.00	0.00%
	<p>Precio en relación con la semana anterior: Estable</p> <p>Situación de la oferta: Normal</p> <p>Causas: El abastecimiento de cebolla blanca de primera de origen mexicano ha sido suficiente para cubrir la demanda del mercado. Cabe mencionar que se cotiza cebolla nacional de segunda calidad a menor precio.</p> <p>Tendencia para la próxima semana: Se espera abastecimiento y precio similar a la semana actual.</p>			
Papa Loman lavada, grande, de primera (quintal)	Anterior	Actual	Absoluta (Q)	Relativa (%)
	298.00	281.00	-17.00	-5.70%
	<p>Precio en relación con la semana anterior: A la baja</p> <p>Situación de la oferta: Creciente</p> <p>Causas: Según comentarios de mayoristas la baja en el precio fue por ingreso de producto debido al nuevo ciclo de cosecha, la cual es procedente principalmente de las áreas productoras de San Marcos y Sololá añadiéndose en menor cantidad producto procedente de Quetzaltenango y Guatemala.</p> <p>Tendencia para la próxima semana: Se espera aumento de oferta y precio a la baja.</p>			

Fuente: Investigación primaria de Planeamiento del Ministerio de Agricultura, Ganadería y Alimentación, investigados en el mercado "La Terminal" zona 4, ciudad capital.

...continuación Vegetales

Cuadro 1. Precio promedio semanal, pagados al mayorista

Güisquil mediano (ciento)	Precio promedio (Quetzales)		Variación	
	Anterior	Actual	Absoluta (Q)	Relativa (%)
	182.50	182.50	0.00	0.00%
	Precio en relación con la semana anterior: Estable			
	Situación de la oferta: Normal			
	Causas: Según comentarios de los mayoristas durante la semana el abastecimiento que ingreso, fue suficiente para cubrir la demanda, la cual fue procedente de las áreas productoras de los municipios de Cobán y Palencia de los departamentos de Alta Verapaz y Guatemala.			
	Tendencia para la próxima semana: Se espera aumento de oferta y precio a la baja.			
Repollo blanco, mediano, de primera (red de 12-15 unidades)	Anterior	Actual	Absoluta (Q)	Relativa (%)
	34.50	32.50	-2.00	-5.80%
	Precio en relación con la semana anterior: A la baja			
	Situación de la oferta: Creciente			
	Causas: La baja en el precio se debe al aumento de oferta por un nuevo ciclo de cosecha. Actualmente el mercado es abastecido por las áreas productoras de los departamentos de Chimaltenango, Sololá, Quetzaltenango y Alta Verapaz.			
	Tendencia para la próxima semana: Se espera aumento de oferta y precio a la baja.			
Coliflor mediana, de primera (caja de 12-15 unidades)	Anterior	Actual	Absoluta (Q)	Relativa (%)
	39.50	35.50	-4.00	-10.13%
	Precio en relación con la semana anterior: A la baja			
	Situación de la oferta: Creciente			
	Causas: Aumento de oferta y disminución de demanda. Actualmente las áreas productoras de los departamentos de Sololá, Chimaltenango, Sacatepéquez y Quetzaltenango.			
	Tendencia para la próxima semana: Se espera disminución de oferta y precio al alza.			
Zanahoria mediana, de primera Bolsa (5 - 6 docenas)	Anterior	Actual	Absoluta (Q)	Relativa (%)
	30.00	28.50	-1.50	-5.00%
	Precio en relación con la semana anterior: A la baja			
	Situación de la oferta: Creciente			
	Causas: La baja en el precio se debe al ingreso de suficiente producto para cubrir la demanda. El mercado es abastecido por las áreas productoras de Chimaltenango, Sololá y Sacatepéquez.			
	Tendencia para la próxima semana: Se espera abastecimiento y precio similar a la semana actual.			

Fuente: Investigación primaria de Planeamiento del Ministerio de Agricultura, Ganadería y Alimentación, investigados en el mercado "La Terminal" zona 4, ciudad capital.

Tabla 1. Precios diarios, pagados al mayorista

Producto	Medida	Precios diarios (quetzales)					Promedio semanal (quetzales)	
		16	17	20	21	22	16 al 22 jul 2020	09 al 15 jul 2020
Ajo blanco, mediano, de primera	Mazo (20 trenzas)	42.50	42.50	42.50	42.50	42.50	42.50	42.50
Apio mediano, de primera	Docena	12.00	12.00	12.00	12.00	12.00	12.00	12.20
Arveja china, revuelta, de primera	Costal (40 lb)	82.50	82.50	82.50	82.50	82.50	82.50	82.50
Arveja dulce en grano	Arroba	187.50	187.50	187.50	187.50	187.50	187.50	187.50
Brócoli mediano, de primera	Bolsa (2 docenas)	60.00	60.00	60.00	60.00	60.00	60.00	66.00
Cebolla con tallo, blanca, mediana, de primera	Manojo (50 unidades)	22.50	22.50	22.50	22.50	22.50	22.50	22.50
Cebolla seca, amarilla, mediana, de primera	Quintal	ND	ND	ND	ND	ND	-	-
Cebolla seca, amarilla, mediana, de primera, imp.	Quintal	ND	ND	ND	ND	ND	-	-
Cebolla seca, blanca, mediana, de primera	Quintal	ND	ND	ND	ND	ND	-	-
Cebolla seca, blanca, mediana, de primera, imp.	Quintal	260.00	260.00	260.00	260.00	260.00	260.00	260.00
Cebolla seca, blanca, mediana, de segunda	Quintal	220.00	220.00	220.00	220.00	220.00	220.00	222.00
Cebolla seca, blanca, mediana, de segunda, imp.	Quintal	ND	ND	ND	ND	ND	-	-
Cebolla seca, morada, mediana, de primera	Quintal	ND	ND	ND	ND	ND	-	-
Cebolla seca, morada, mediana, de primera, imp.	Quintal	300.00	300.00	300.00	300.00	300.00	300.00	300.00
Chile Jalapeño, grande, de primera	Costal (35 - 40 lb)	157.50	157.50	172.50	172.50	187.50	169.50	182.50
Chile Jalapeño, mediano, de primera	Costal (35 - 40 lb)	142.50	142.50	157.50	157.50	172.50	154.50	167.50
Chile Pimiento, grande, de primera	Caja (70 - 80 unidades)	107.50	107.50	107.50	107.50	127.50	111.50	116.00
Chile Pimiento, mediano, de primera	Caja (100 - 150 unidades)	92.50	92.50	97.50	97.50	117.50	99.50	105.50
Cilantro de primera	Red (100 manojos)	280.00	280.00	280.00	280.00	280.00	280.00	280.00
Coliflor mediana, de primera	Bolsa (12 unidades)	37.50	35.00	35.00	35.00	35.00	35.50	39.50
Ejote Chino	Costal (40 lb)	112.50	112.50	112.50	112.50	110.00	112.00	111.50
Ejote criollo, de primera	Costal (40 lb)	125.00	125.00	125.00	125.00	120.00	124.00	123.00
Ejote francés, de primera	Costal (40 lb)	125.00	125.00	125.00	125.00	120.00	124.00	123.00
Guicoy sazón, mediano, de primera	Red 15 a 18 unidades	ND	ND	ND	ND	ND	-	-
Guisquil mediano, de primera	Ciento	182.50	182.50	182.50	182.50	182.50	182.50	182.50
Hierba buena, de primera	Red (100 manojos)	255.00	255.00	255.00	255.00	255.00	255.00	255.00
Lechuga repollada, mediana, de primera	Caja (24 - 26 unidades)	27.50	27.50	27.50	27.50	27.50	27.50	35.50
Loroco de primera	Quintal	SO	SO	SO	SO	SO	-	-
Papa larga, lavada, grande, de primera	Quintal	ND	ND	ND	ND	ND	-	-
Papa Loman, lavada, grande, de primera	Quintal	285.00	285.00	280.00	280.00	275.00	281.00	298.00
Papa Loman, lavada, mediana, de primera	Quintal	240.00	240.00	240.00	240.00	235.00	239.00	250.00
Papa Loman, lavada, pequeña, de primera	Quintal	195.00	195.00	195.00	195.00	185.00	193.00	203.00
Papa redonda, lavada, grande, de primera	Quintal	ND	ND	ND	ND	ND	-	-
Papa redonda, sin lavar, grande, de primera	Quintal	ND	ND	ND	ND	ND	-	-
Pepino mediano, de primera	Costal (60 - 70 unidades)	57.50	57.50	57.50	57.50	57.50	57.50	69.50
Rábano mediano, de primera	Caja (200 - 250 unidades)	32.50	32.50	32.50	32.50	30.00	32.00	32.50
Remolacha, mediana, de primera	Red (4 - 5 docenas)	37.50	37.50	32.50	32.50	32.50	34.50	36.50
Repollo blanco, mediano	Red (12 - 15 unidades)	32.50	32.50	32.50	32.50	32.50	32.50	34.50
Tomate de cocina, grande, de primera	Caja (45 - 50 lb)	132.50	147.50	150.00	150.00	215.00	159.00	128.50
Tomate de cocina, mediano, de primera	Caja (45 - 50 lb)	122.50	135.00	137.50	137.50	195.00	145.50	112.50
Tomate Manzano, mediano, de primera	Caja (140 - 170 unidades)	ND	ND	ND	ND	ND	-	-
Yuca entera, mediana, de primera	Red (75 - 80 unidades)	82.50	82.50	82.50	82.50	82.50	82.50	82.50
Zanahoria mediana, de primera	Bolsa (5 - 6 docenas)	30.00	30.00	27.50	27.50	27.50	28.50	30.00
Zanahoria mediana, de primera, sin hojas	Bolsa (7 - 10 docenas)	42.50	42.50	42.50	42.50	42.50	42.50	42.50

Fuente: Investigación primaria realizada en el mercado "La Terminal" zona 4, ciudad capital, por Planeamiento del Ministerio de Agricultura, Ganadería y Alimentación.
SO= Sin oferta. (La calidad monitoreada).
ND= No Disponible.

Cuadro 1. Precio promedio semanal, pagados al mayorista

	Precio promedio (Quetzales)		Variación	
	Anterior	Actual	Absoluta (Q)	Relativa (%)
Aguacate criollo, grande (red de 90 a 100 unidades)	288.00	300.00	12.00	4.17%
	<p>Precio en relación con la semana anterior: Al alza</p> <p>Situación de la oferta: Decreciente</p> <p>Causas: Según mayoristas el abastecimiento disminuyó debido a la reducción de la recolección de producto proveniente de los departamentos de Sacatepéquez, Chimaltenango y Quiché, los que se encuentran en un periodo de ciclo medio de cosecha.</p> <p>Tendencia para la próxima semana: Se espera disminución de oferta y alza en el precio.</p>			
Limón criollo, mediano, de primera (millar)	240.00	310.00	70.00	29.17%
	<p>Precio en relación con la semana anterior: Al alza</p> <p>Situación de la oferta: Decreciente</p> <p>Causas: El alza en el precio se debe a una oferta baja, comentan los mayoristas que durante la semana disminuyó el abastecimiento de producto y se incrementó la demanda, el limón criollo continúa ingresando al mercado procedente principalmente de las zonas de oriente y norte del país.</p> <p>Tendencia para la próxima semana: Se espera disminución de oferta y precio al alza.</p>			
Naranja Valencia mediana, de primera (Ciento)	71.00	67.00	-4.00	-5.63%
	<p>Precio en relación con la semana anterior: A la baja</p> <p>Situación de la oferta: Creciente</p> <p>Causas: Según mayoristas, durante la semana los intermediarios abastecieron el mercado con suficiente naranja proveniente de Honduras (principal abastecedor de esta variedad). Además, se cotiza naranja de la variedad piñita a menor precio.</p> <p>Tendencia para la próxima semana: Se espera incremento de oferta y precio a la baja.</p>			
Melón Harper, mediano, de primera (ciento)	520.00	500.00	-20.00	-3.85%
	<p>Precio en relación con la semana anterior: A la baja</p> <p>Situación de la oferta: Creciente</p> <p>Causas: Según mayoristas, durante la semana se incrementó la oferta de producto proveniente de las áreas productoras de Zacapa y Escuintla.</p> <p>Tendencia para la próxima semana: Se espera incremento de oferta y precio a la baja.</p>			

Fuente: Investigación primaria de Planeamiento, del Ministerio de Agricultura, Ganadería y Alimentación, investigados en el mercado "La Terminal" zona 4, ciudad capital.

...continuación **Frutas**

Cuadro1. Precio promedio semana, pagados al mayorista

Papaya Tainung mediana de primera caja de 40 lb (12 a 13 U)	Precio promedio (Quetzales)		Variación	
	Anterior	Actual	Absoluta (Q)	Relativa (%)
	77.50	84.50	7.00	9.03%
	Precio en relación con la semana anterior: Al alza			
	Situación de la oferta: Decreciente			
	Causas: Disminución de oferta, según mayoristas durante la semana el abastecimiento se redujo a consecuencia de poca recolección en las áreas productoras. El abastecimiento fue principalmente proveniente de la zona del norte del país.			
	Tendencia para la próxima semana: Se espera disminución de oferta y precio al alza.			
Piña mediana, de primera (ciento)	Anterior	Actual	Absoluta (Q)	Relativa (%)
	440.00	455.00	15.00	3.41%
	Precio en relación con la semana anterior: Al alza			
	Situación de la oferta: Decreciente			
	Causas: Disminución de la oferta, debido a un incremento en la demanda local, el producto sigue ingresando procedente principalmente del municipio de Villa Canales del departamento de Guatemala y de los departamentos de Santa Rosa y Escuintla.			
	Tendencia para la próxima semana: Se espera disminución de oferta y precio al alza.			
Plátano, mediano, de primera (ciento)	Anterior	Actual	Absoluta (Q)	Relativa (%)
	90.00	90.00	0.00	0.00%
	Precio en relación con la semana anterior: Estable			
	Situación de la oferta: Normal			
	Causas: El precio no mostro ningún cambio en comparación a la semana anterior, el mercado se mantiene abastecido, con producto procedente principalmente de las zonas la costa sur y del norte del país.			
	Tendencia para la próxima semana: Se espera oferta y precio en similares condiciones.			
Sandía redonda, mediana (ciento)	Anterior	Actual	Absoluta (Q)	Relativa (%)
	940.00	830.00	-110.00	-11.70%
	Precio en relación con la semana anterior: A la baja			
	Situación de la oferta: Creciente			
	Causas: Según mayoristas se incrementó el ingreso de producto y hubo una baja demanda, actualmente proveniente de los departamentos de Baja Verapaz, Jutiapa, como también del municipio de Guastotoya del departamento del Progreso.			
	Tendencia para la próxima semana: Se espera incremento de oferta y precio a la baja.			

Fuente: Investigación primaria de Planeamiento del Ministerio de Agricultura, Ganadería y Alimentación, investigados en el mercado "La Terminal" zona 4, ciudad capital.

Tabla 1. Precios diarios, pagados al mayorista

Producto	Medida	Precios diarios (quetzales)					Promedio semanal (quetzales)	
		16	17	20	21	22	16 al 22 jul 2020	09 al 15 jul 2020
Aguacate Booth, grande, de primera	Ciento	SO	SO	SO	300.00	300.00	300.00	0.00
Aguacate criollo, grande, de primera	Ciento	300.00	300.00	300.00	300.00	300.00	300.00	288.00
Aguacate Hass, mediano, de primera	Ciento	200.00	200.00	200.00	175.00	175.00	190.00	200.00
Aguacate Hass, mediano, de primera, imp.	Caja (35 - 40 unidades)	110.00	110.00	110.00	110.00	110.00	110.00	110.00
Banano criollo, mediano, de primera	Quintal	100.00	100.00	100.00	100.00	100.00	100.00	100.00
Banano de exportación, mediano, de primera	Caja (100 - 105 unidades)	45.00	45.00	45.00	55.00	55.00	49.00	45.00
Coco verde, mediano, de primera	Ciento	300.00	300.00	300.00	300.00	300.00	300.00	300.00
Durazno blanco, mediano, de primera	Ciento	50.00	50.00	50.00	50.00	50.00	50.00	50.00
Fresa mediana, de primera	Caja (35 - 40 lb)	130.00	130.00	130.00	130.00	130.00	130.00	130.00
Jocote de Corona, grande, de primera	Ciento	SO	SO	SO	SO	SO	-	-
Jocote de Corona, mediano, de primera	Ciento	SO	SO	SO	SO	SO	-	-
Limón criollo, mediano, de primera	Millar	250.00	250.00	250.00	400.00	400.00	310.00	240.00
Limón Persa, mediano, de primera	Millar	425.00	425.00	425.00	475.00	475.00	445.00	410.00
Mandarina criolla, mediana, de primera	Ciento	40.00	40.00	40.00	40.00	40.00	40.00	40.00
Mandarina mexicana, mediana, de primera	Caja (250 unidades)	SO	SO	SO	SO	SO	-	-
Mango pashte, mediano, de primera	Ciento	SO	SO	SO	SO	SO	-	-
Mango Tommy Atkins, mediano, de primera	Ciento	150.00	150.00	150.00	150.00	150.00	150.00	150.00
Manzana Ana, mediana, de primera	Quintal	SO	SO	SO	SO	SO	-	-
Manzana del Prado, mediana, de primera	Quintal	240.00	240.00	240.00	240.00	240.00	240.00	240.00
Manzana Estrella, mediana, de primera	Quintal	SO	SO	SO	SO	SO	-	-
Manzana Jonathan, mediana, de primera	Quintal	SO	SO	SO	SO	SO	-	-
Manzana Juárez, mediana, de primera	Quintal	SO	SO	SO	SO	SO	-	-
Manzana Red Delicious, mediana, de primera	Quintal	SO	SO	SO	SO	SO	-	-
Manzana Winter, mediana, de primera	Quintal	SO	SO	SO	SO	SO	-	-
Melocotón mediano, de primera	Ciento	150.00	150.00	150.00	100.00	100.00	130.00	142.00
Melón Cantaloupe, mediano, de primera	Ciento	SO	SO	SO	SO	SO	-	-
Melón Harper, mediano de primera	Ciento	500.00	500.00	500.00	500.00	500.00	500.00	520.00
Mora mediana, de primera	Caja (34 - 38 lb)	130.00	130.00	130.00	120.00	120.00	126.00	130.00
Naranja Piña (Azucarona), mediana, de primera	Ciento	50.00	50.00	50.00	60.00	60.00	54.00	59.00
Naranja Valencia, mediana, de primera	Ciento	65.00	65.00	65.00	70.00	70.00	67.00	71.00
Papaya criolla, mediana, de primera	Ciento	900.00	900.00	900.00	900.00	900.00	900.00	900.00
Papaya Tainung, mediana, de primera	Caja (12 - 13 unidades)	77.50	77.50	77.50	95.00	95.00	84.50	77.50
Piña mediana, de primera	Ciento	475.00	475.00	475.00	425.00	425.00	455.00	440.00
Pitahaya mediana, de primera	Ciento	300.00	300.00	300.00	300.00	300.00	300.00	320.00
Plátano grande, de primera	Ciento	137.50	137.50	137.50	137.50	137.50	137.50	136.00
Plátano mediano, de primera	Ciento	90.00	90.00	90.00	90.00	90.00	90.00	90.00
Rambután mediano, de primera	Ciento	30.00	30.00	30.00	30.00	30.00	30.00	30.00
Sandía redonda, mediana, de primera	Ciento	850.00	850.00	850.00	800.00	800.00	830.00	940.00
Uva roja, importada, de primera	Caja (22 lb)	256.00	256.00	256.00	256.00	256.00	256.00	256.00
Zapote mediano, de primera	Ciento	200.00	200.00	200.00	200.00	200.00	200.00	200.00

Fuente: Investigación primaria realizada en el mercado "La Terminal" zona 4, ciudad capital, por Planeamiento del Ministerio de Agricultura, Ganadería y Alimentación.
SO= Sin oferta. (La calidad monitoreada).
ND= No Disponible.

Cuadro 1. Precio promedio semanal, pagados al mayorista

Carne de bovino en canal (Libra)	Precio promedio (Quetzales)		Variación	
	Anterior	Actual	Absoluta (Q)	Relativa (%)
	14.50	14.50	0.00	0.00%
	Precio en relación con la semana anterior: Estable			
	Situación de la oferta: Normal			
	Causas: Oferta y demanda normal, sin variación en el precio.			
	Tendencia para la próxima semana: Se espera precio similar a la semana actual.			
Huevo blanco, mediano (Caja de 360 unidades)	Anterior	Actual	Absoluta (Q)	Relativa (%)
	322.50	304.50	-18.00	-5.58%
	Precio en relación con la semana anterior: A la baja			
	Situación de la oferta: Creciente			
	Causas: La baja en el precio según mayoristas se dio por aumento del abastecimiento de huevo nacional, se suma producto de origen mexicano.			
	Tendencia para la próxima semana: Se espera incremento de oferta y precio a la baja.			
Pollo entero, sin menudos (Libra)	Anterior	Actual	Absoluta (Q)	Relativa (%)
	11.00	11.00	0.00	0.00%
	Precio en relación con la semana anterior: Estable			
	Situación de la oferta: Normal			
	Causas: Durante la semana no se dio ninguna variación en el precio, derivado a que ingreso suficiente producto para cubrir la demanda del mercado.			
	Tendencia para la próxima semana: Se espera precio en similares condiciones.			
Pollo importado piezas,(caja 40 libra)	Anterior	Actual	Absoluta (Q)	Relativa (%)
	180.00	180.00	0.00	0.00%
	Precio en relación con la semana anterior: Estable			
	Situación de la oferta: Normal			
	Causas: El mercado está siendo abastecido con normalidad de producto para mantener el precio sin variación.			
	Tendencia para la próxima semana: Se espera oferta y precio en similares condiciones.			
Carne de porcino en canal (libra)	Anterior	Actual	Absoluta (Q)	Relativa (%)
	12.50	12.50	0.00	0.00%
	Precio en relación con la semana anterior: Estable			
	Situación de la oferta: Normal			
	Causas: Según información de mayoristas durante la semana el precio se mantuvo estable y sin variación.			
	Tendencia para la próxima semana: Se espera oferta normal y precio estable.			

Fuente: Investigación primaria de Planeamiento del Ministerio de Agricultura, Ganadería y Alimentación, investigados en el mercado "La Terminal" zona 4, ciudad capital.

Tabla 1. Precios diarios, pagados al mayorista

Producto	Medida	Precios diarios (quetzales)					Promedio semanal (quetzales)	
		16	17	20	21	22	16 al 22 jul 2020	09 al 15 jul 2020
Bovino en canal, de primera	Libra	14.50	14.50	14.50	14.50	14.50	14.50	14.50
Crema pura	Litro	30.00	30.00	30.00	30.00	30.00	30.00	30.00
Huevo blanco, extra	Caja (360 unidades)	345.00	325.00	325.00	315.00	315.00	325.00	345.00
Huevo blanco, grande	Caja (360 unidades)	332.50	315.00	315.00	305.00	305.00	314.50	332.50
Huevo blanco, mediano	Caja (360 unidades)	322.50	305.00	305.00	295.00	295.00	304.50	322.50
Huevo blanco, pequeño	Caja (360 unidades)	315.00	295.00	295.00	285.00	285.00	295.00	315.00
Huevo rosado, grande	Caja (360 unidades)	330.00	310.00	310.00	300.00	300.00	310.00	330.00
Pechuga de pollo, de primera	Libra	12.00	12.00	12.00	12.00	12.00	12.00	12.00
Pollo entero, sin menudos, de primera	Libra	11.00	11.00	11.00	11.00	11.00	11.00	11.00
Pollo importado (piezas)	Caja (40 lb)	180.00	180.00	180.00	180.00	180.00	180.00	180.00
Porcino en canal	Libra	12.50	12.50	12.50	12.50	12.50	12.50	12.50
Queso fresco	Libra	12.50	12.50	12.50	12.50	12.50	12.50	12.50

Fuente: Investigación primaria realizada en el mercado "La Terminal" zona 4, ciudad capital, por Planeamiento del Ministerio de Agricultura, Ganadería y Alimentación.

SO= Sin oferta. (La calidad monitoreada).

ND= No Disponible.

Hidrobiológicos

Tabla 1. Precios diarios, pagados al mayorista

Producto	Medida	Precios diarios (quetzales)					Promedio semanal (quetzales)	
		16	17	20	21	22	16 al 22 jul 2020	09 al 15 jul 2020
Camarón blanco, grande, con cabeza, de primera	Quintal	3,000.00	3,000.00	3,000.00	3,000.00	3,000.00	3,000.00	3,000.00
Camarón blanco, grande, sin cabeza, de primera (mar)	Quintal	3,300.00	3,300.00	3,300.00	3,300.00	3,300.00	3,300.00	3,300.00
Camarón blanco, mediano, con cabeza, de primera	Quintal	2,800.00	2,800.00	2,800.00	2,800.00	2,800.00	2,800.00	2,800.00
Camarón blanco, mediano, sin cabeza, de primera (mar)	Quintal	2,900.00	2,900.00	2,900.00	2,900.00	2,900.00	2,900.00	2,900.00
Camarón blanco, pequeño, con cabeza, de primera	Quintal	1,500.00	1,500.00	1,500.00	1,500.00	1,500.00	1,500.00	1,500.00
Camarón blanco, pequeño, sin cabeza, de primera (mar)	Quintal	1,700.00	1,700.00	1,700.00	1,700.00	1,700.00	1,700.00	1,700.00
Camarón grande, de primera (estanque)	Quintal	3,200.00	3,200.00	3,200.00	3,200.00	3,200.00	3,200.00	3,200.00
Camarón mediano, de primera (estanque)	Quintal	2,900.00	2,900.00	2,900.00	2,900.00	2,900.00	2,900.00	2,900.00
Camarón pequeño, de primera (estanque)	Quintal	1,600.00	1,600.00	1,600.00	1,600.00	1,600.00	1,600.00	1,600.00
Corvina entera, revuelta, de primera	Quintal	1,600.00	1,600.00	1,600.00	1,600.00	1,600.00	1,600.00	1,600.00
Filete de corvina, de primera	Quintal	3,000.00	3,000.00	3,000.00	3,000.00	3,000.00	3,000.00	3,000.00
Filete de róbalo, de primera	Arroba	1,400.00	1,400.00	1,400.00	1,400.00	1,400.00	1,400.00	1,400.00
Filete de tiburón, de primera	Quintal	2,300.00	2,300.00	2,300.00	2,300.00	2,300.00	2,300.00	2,300.00
Pargo entero, revuelto, de primera	Quintal	1,750.00	1,750.00	1,750.00	1,750.00	1,750.00	1,750.00	1,750.00
Pargo grande, de primera	Quintal	1,850.00	1,850.00	1,850.00	1,850.00	1,850.00	1,850.00	1,850.00
Pargo mediano, de primera	Quintal	1,700.00	1,700.00	1,700.00	1,700.00	1,700.00	1,700.00	1,700.00
Pargo pequeño, de primera	Quintal	1,600.00	1,600.00	1,600.00	1,600.00	1,600.00	1,600.00	1,600.00
Róbalo entero, revuelto	Quintal	2,200.00	2,200.00	2,200.00	2,200.00	2,200.00	2,200.00	2,200.00
Róbalo grande, de primera	Quintal	2,500.00	2,500.00	2,500.00	2,500.00	2,500.00	2,500.00	2,500.00
Róbalo mediano, de primera	Quintal	2,200.00	2,200.00	2,200.00	2,200.00	2,200.00	2,200.00	2,200.00
Tiburón entero, revuelto, de primera	Quintal	1,200.00	1,200.00	1,200.00	1,200.00	1,200.00	1,200.00	1,200.00
Tilapia grande, de primera	Quintal	1,100.00	1,100.00	1,100.00	1,100.00	1,100.00	1,100.00	1,000.00
Tilapia mediana, de primera	Quintal	1,000.00	1,000.00	1,000.00	1,000.00	1,000.00	1,000.00	900.00
Tilapia pequeña, de primera	Quintal	900.00	900.00	900.00	900.00	900.00	900.00	800.00

Fuente: Investigación primaria realizada en el mercado "La Terminal" zona 4, ciudad capital, por Planeamiento del Ministerio de Agricultura, Ganadería y Alimentación.

SO= Sin oferta. (La calidad monitoreada).

ND= No Disponible.

Espicias y otros granos

Tabla 1. Precios diarios, pagados al mayorista en depósitos 21 calle zona 1, ciudad de Guatemala.

Producto	Medida	Precios diarios (quetzales)		Promedio semanal (quetzales)	
		16	21	16 al 22 jul 2020	09 al 15 jul 2020
Achiote seco, sin capsula, de primera	Quintal	750.00	750.00	750.00	750.00
Ajonjolí sin descortezar, de primera	Quintal	662.50	662.50	662.50	662.50
Cacao (Despulpado), seco, de primera	Quintal	1,050.00	1,050.00	1,050.00	1,050.00
Cebada, de primera	Quintal	650.00	650.00	650.00	650.00
Chile Chocolate, seco, de primera	Quintal	3,750.00	3,750.00	3,750.00	3,750.00
Chile Cobanero, seco, de primera	Quintal	4,050.00	4,050.00	4,050.00	4,050.00
Haba seca, de primera	Quintal	675.00	675.00	675.00	675.00
Maní tostado, con cascara, de primera	Quintal	762.50	762.50	762.50	762.50
Pepitoria seca, sin descascarar, de primera	Quintal	1,250.00	1,250.00	1,250.00	1,250.00
Pimienta gorda, de primera	Quintal	1,050.00	1,050.00	1,050.00	1,050.00
Rosa Jamaica, de primera, importada	Quintal	1,750.00	1,750.00	1,750.00	1,750.00
Rosa Jamaica, nacional	Quintal	1,950.00	1,950.00	1,950.00	1,950.00
Soya amarilla, de primera	Quintal	500.00	500.00	500.00	500.00
Soya verde, de primera	Quintal	600.00	600.00	600.00	600.00

Fuente: Investigación primaria realizada en depósitos de la 21 calle zona 1, ciudad capital, por Planeamiento del Ministerio de Agricultura, Ganadería y Alimentación.

SO= Sin oferta. (La calidad monitoreada).

ND= No Disponible.

Abarrotes

Producto	Medida	Precios diarios (quetzales)					Promedio semanal (quetzales)	
		16	17	20	21	22	16 al 22 jul 2020	09 al 15 jul 2020
Aceite comestible Ideal	Envase (175 ml). Caja (48 unidades)	168.00	168.00	168.00	168.00	168.00	168.00	168.00
Aceite comestible Ideal	Envase (800 ml). Caja (12 unidades)	174.00	174.00	174.00	174.00	174.00	174.00	174.00
Aceite comestible La Patrona	Envase (175 ml). Caja (48 unidades)	144.00	144.00	144.00	144.00	144.00	144.00	144.00
Aceite comestible La Patrona	Envase (800 ml). Caja (12 unidades)	143.30	143.30	143.30	143.30	143.30	143.30	143.30
Avena mosh El Molino, empacada, bolsa de 400 gramos	Fardo (25 unidades)	130.00	130.00	130.00	130.00	130.00	130.00	130.00
Azúcar Estándar Caña Real	6 bolsas (2500 gramos)	92.45	92.45	92.45	92.45	92.45	92.45	92.45
Azúcar Estándar Caña Real	Bolsa (15 kg). 30 bolsas de 500 gramos	96.30	96.30	96.30	96.30	96.30	96.30	96.30
Azúcar estándar, blanca	Saco (50 kg)	275.00	275.00	275.00	275.00	275.00	275.00	275.00
Bienestarina vainilla Nutrica, bolsa de 450 gramos	Fardo (25 unidades)	188.75	188.75	188.75	188.75	188.75	188.75	188.75
Harina de maíz Maseca	Saco (50 lb)	284.50	284.50	284.50	284.50	284.50	284.50	284.50
Harina de trigo Sol, dura	Quintal	247.50	247.50	247.50	247.50	247.50	247.50	247.50
Harina de trigo Sol, suave	Quintal	232.50	232.50	232.50	232.50	232.50	232.50	232.50
Incaparina en polvo, bolsa de 450 gramos	Fardo (50 Unidades)	497.50	497.50	497.50	497.50	497.50	497.50	497.50
Incaparina líquida, caja de 200 ml	Fardo (24 unidades)	46.80	46.80	46.80	46.80	46.80	46.80	46.80
Maseca empacada de libra	Fardo (25 unidades)	115.00	115.00	115.00	115.00	115.00	115.00	115.00
Maseca empacada, 2 libras	Fardo (10 unidades)	99.50	99.50	99.50	99.50	99.50	99.50	99.50
Maseca empacada, de 5 libras	Fardo (8 unidades)	223.60	223.60	223.60	223.60	223.60	223.60	223.60

Fuente: Investigación primaria realizada en el mercado "La Terminal" zona 4, ciudad capital, por Planeamiento del Ministerio de Agricultura, Ganadería y Alimentación.

SO= Sin oferta. (La calidad monitoreada).

ND= No Disponible.

Precios internacionales

Durante esta jornada del 16 al 22 de julio 2020, los precios futuros mostraron diversas tendencias según el producto, como se detalla a continuación.

Nota: Los precios de contado no se cuenta con información, debido que el sitio de donde se obtienen, no ha sido actualizado.

Maíz

El comportamiento de los precios futuros de maíz de la bolsa de Chicago, durante la semana fue mixto con tendencia al alza. Principalmente surgen mejoras por compras de oportunidad por medio de los fondos de inversión tras reducciones en las jornadas más recientes. Se muestran ventas de exportación según informó el USDA, estas con un total de 1.6 millones de toneladas en la última semana, dicho valor se muestra según lo esperado por el mercado. Se estima un clima seco y aumentos de calor, lo cual generaría preocupaciones en las zonas productivas de Estados Unidos. Amenaza en maíz brasileño; los cambios climáticos que se han pronunciado en el área maicera de Brasil, así como la sequía, forman una amenaza para los agronegocios brasileños, en los cuales se vería afectado la productividad y el liderazgo de exportación de commodities agrícolas, en especial el maíz, temiendo que puedan afectar bruscamente la segunda cosecha anual del grano amarillo. El Consejo Internacional de Cereales (CIC) estima recorte en la producción mundial de maíz para la campaña 2020/21 con un aproximado de 1,164 millones de toneladas respecto a 1,172 millones, generando una perspectiva mucho más baja con relación a la cosecha de Estados Unidos la cual se compensa parcialmente por medio de una revisión al alza de la cosecha en Ucrania. Mientras los contratos que concluyeron con pérdidas, tuvo como factor principal mejoras de las condiciones climáticas en el Medio Oeste estadounidense. Precipitaciones se habrían presentado justo al ingreso de etapa crítica en el desarrollo de los cultivos en la mayor parte de la región ya antes mencionada. La fuerte influencia que generó las grandes compras de parte de China realizadas en las jornadas anteriores habrían mejorado las expectativas del cereal y contratos negociados, según informe del USDA afirma que el 69% de los lotes de maíz se encuentran en condiciones entre buenas y excelentes.

Según Reuters, "China planea vender trigo y arroz de sus reservas estatales a productores de alimentos para animales que están teniendo dificultades por el alza de los precios del maíz este año, de hasta 20% en algunas regiones, debido a unos suministros domésticos ajustados, dijeron tres fuentes cercanas al tema".

Cuadro 1. Precios a futuro de maíz

Bolsa de futuros de Chicago (CBOT)

(Dólares por tonelada)

Fecha	16 de julio			17 de julio			20 de julio			21 de julio			22 de julio		
	Último	Valor	Cierre	Último	Valor	Cierre	Último	Valor	Cierre	Último	Valor	Cierre	Último	Valor	Cierre
sep-20	129.99	↑	128.42	131.10	↑	129.99	129.21	↓	131.10	127.00	↓	129.21	128.89	↑	127.00
dic-20	132.83	↑	131.49	133.69	↑	132.83	132.12	↓	133.69	130.15	↓	132.12	131.73	↑	130.15
mar-21	136.84	↑	135.58	137.63	↑	136.84	136.29	↓	137.63	134.40	↓	136.29	135.66	↑	134.40
may-21	139.44	↑	138.42	140.15	↑	139.44	139.05	↓	140.15	137.24	↓	139.05	138.34	↑	137.24
jul-21	141.57	↑	140.78	141.96	↑	141.57	141.02	↓	141.96	139.21	↓	141.02	140.31	↑	139.21
sep-21	141.41	↑	141.02	141.88	↑	141.41	141.41	↓	141.88	139.60	↓	141.41	140.70	↑	139.60
dic-21	143.93	↑	143.54	144.56	↑	143.93	144.09	↓	144.56	142.51	↓	144.09	143.69	↑	142.51
mar-22	147.47	↑	147.08	148.02	↑	147.47	147.71	↓	148.02	146.29	↓	147.71	147.39	↑	146.29
may-22	149.44	↑	148.97	150.07	↑	149.44	149.76	↓	150.07	148.42	↓	149.76	149.60	↑	148.42

Fuente: CME Group del 16 al 22 de julio de 2020

Cierre= se refiere al precio que cerró la bolsa de valores el día anterior.

Último = se refiere al precio último establecido el día que se reporta.

Valor= se refiere al comportamiento de alza o baja en relación con el cierre anterior y el último precio registrado en la bolsa.

Soya

Los precios futuros registrados en Chicago esta semana se cotizaron mixtos con tendencia a al alza. Los contratos que estuvieron operando al alza encontraron soporte en las compras que realizó el país Asiático de granos procedentes de EUA., dichas exportaciones se realizan aún en medio de preocupaciones en las que merme la constancia exportadora luego de que el presidente Donald Trump firmara el mandato que concluye el tratamiento preferencial que tenía con Hong Kong. Adicionalmente se sabe que EUA giró la orden para que se procediera con el cierre en Houston del consulado Chino. Por su parte China realizó compras a EUA, con el propósito de cumplir con las cuotas de la primera fase del acuerdo comercial que sostienen ambas potencias. Otros factores que dieron sustento a la oleaginosa fueron los aceites de palma y aceite de soya, mismos que contagiaron al grano. Por el lado de Brasil se sabe que ya culminó la cuota que tenía para exportación, por lo que ahora EUA aprovecha esa ventana además de encontrarse en una posición competitiva para las ventas ya que la cotización del dólar operó con cierta debilidad. En China las condiciones climáticas no son muy favorecedoras, ya que ciertas regiones productoras estarían inundadas, con lo que analistas consideran que las compras de gigante asiático podrían ser preventivas ante un desabasto del grano. Por otro lado los contratos que estuvieron operando a la baja se vieron afectados por toma de ganancias luego de las jornadas previas de aumentos, además un gran porcentaje de la soya se encuentra en condiciones de entre buenas a excelentes un poco más de lo que estimaban los expertos. Las buenas condiciones climáticas para EUA limitan las ganancias.

Según Infocampo, la corredora Grimaldi Grassi, informó: "En tanto, en el plano productivo, se sigue de cerca la evolución del clima en el país del norte, donde, de momento, no existen mayores amenazas. Pasando a Sudamérica, se conoció una primera estimación de producción para Brasil 2020/21 de la consultora Safras & Mercado: 131,7 mill. tn. (+5,4% respecto al ciclo actual)".

Cuadro 1. Precios a futuro de frijol soya

Bolsa de futuros de Chicago (CBOT)

(Dólares por tonelada)

Fecha	16 de julio			17 de julio			20 de julio			21 de julio			22 de julio		
	Contrato	Último	Valor	Cierre	Último	Valor	Cierre	Último	Valor	Cierre	Último	Valor	Cierre	Último	Valor
ago-20	328.27	↑	325.62	329.96	↑	328.27	331.80	↑	329.96	329.37	↓	331.80	330.40	↑	329.37
sep-20	326.36	↑	323.57	327.83	↑	326.36	329.44	↑	327.83	327.39	↓	329.44	328.49	↑	327.39
nov-20	327.39	↑	324.30	328.86	↑	327.39	330.69	↑	328.86	328.12	↓	330.69	329.00	↑	328.12
ene-21	328.86	↑	325.99	330.40	↑	328.86	332.24	↑	330.40	329.96	↓	332.24	330.77	↑	329.96
mar-21	327.53	↑	324.96	329.22	↑	327.53	330.77	↑	329.22	328.71	↓	330.77	329.37	↑	328.71
may-21	327.17	↑	325.26	328.71	↑	327.17	330.33	↑	328.71	329.00	↓	330.33	329.74	↑	329.00
jul-21	329.22	↑	327.61	330.69	↑	329.22	332.24	↑	330.69	331.28	↓	332.24	331.87	↑	331.28
ago-21	329.59	↑	328.12	330.84	↑	329.59	332.31	↑	330.84	331.58	↓	332.31	331.94	↑	331.58
sep-21	327.39	↑	325.55	328.19	↑	327.39	329.37	↑	328.19	329.22	↓	329.37	329.44	↑	329.22

Fuente: CME Group del 16 al 22 de julio de 2020

Cierre= se refiere al precio que cerró la bolsa de valores el día anterior.

Último = se refiere al precio último establecido el día que se reporta.

Valor = se refiere al comportamiento de alza o baja en relación con el cierre anterior y el último precio registrado en la bolsa.

Arroz

Precios del arroz

Gráfico 1

Comportamiento contrato septiembres-2020

Futuros arroz Paddy, (CFD):RR, D



Fuente: Investing

Cuadro 1. Precios a futuro de arroz

Bolsa de futuros de Chicago (CBOT)

(Dólares por tonelada)

Fecha	16 de julio			17 de julio			20 de julio			21 de julio			22 de julio			
	Contrato	Último	Valor	Cierre	Último	Valor	Cierre	Último	Valor	Cierre	Último	Valor	Cierre	Último	Valor	Cierre
sep-20	259.92	↓	264.33	260.70	↑	259.92	260.48	↓	260.70	260.26	↓	260.48	261.69	↑	260.26	
nov-20	257.61	↓	259.70	258.27	↑	257.61	258.38	↑	258.27	258.60	↑	258.38	260.48	↑	258.60	
ene-21	260.70	↓	263.12	261.36	↑	260.70	260.81	↓	261.36	260.92	↑	260.81	263.01	↑	260.92	
mar-21	264.33	↓	266.87	264.89	↑	264.33	264.33	↓	264.89	264.44	↑	264.33	266.54	↑	264.44	
may-21	267.97	↓	270.29	268.41	↑	267.97	267.86	↓	268.41	267.97	↑	267.86	270.07	↑	267.97	
jul-21	269.18	↓	271.50	269.63	↑	269.18	269.07	↓	269.63	269.18	↑	269.07	271.28	↑	269.18	
sep-21	269.18	↓	271.50	269.63	↑	269.18	269.07	↓	269.63	269.18	↑	269.07	271.28	↑	269.18	

Fuente: CME Group del 16 al 22 de julio de 2020

Cierre = se refiere al precio que cerró la bolsa de valores el día anterior.

Último = se refiere al precio último establecido el día que se reporta.

Valor = se refiere al comportamiento de alza o baja en relación con el cierre anterior y el último precio registrado en la bolsa.

Trigo

El comportamiento de los futuros de trigo rojo suave en la Bolsa de Chicago durante la semana fue con tendencia a la baja. Los contratos que estuvieron operando a la baja fueron presionados por toma de ganancias ya que días previos los contratos operaron continuamente con mejoras. En el plano Europeo, el gran avance de cosecha que está teniendo Francia presiona las cotizaciones. Adicionalmente el buen progreso de cosecha en las planicies productoras estadounidenses presiona las cotizaciones, y se suma a los amplios suministros globales del cereal. Otro factor importante fue la fortaleza con la que operó el dólar, restando competitividad al grano. Mientras los contratos que estuvieron operando al alza, se beneficiaron de un mercado activo en demanda del cereal, en ese ámbito existen rumores de que China estaría importando cereal. El gran importador de Egipto, lanzó licitación para compra de trigo, generando dinamismo en los países productores. Los países tradicionales como Filipinas, Pakistán, Jordania y Corea del Sur se encuentran dinámicos en la búsqueda del cereal. Compras de oportunidad mejoraron las cotizaciones de EUA además de que la fluctuación del dólar se cotizara en descenso impulsando el cereal estadounidense a ser competitivo ante un mercado dinámico. El reporte del departamento de agricultura de EUA indicó que gran mayoría del trigo de invierno ha sido cosechado, ese dato estuvo por debajo de lo que expertos estimaban pero dentro del promedio de los años previos.

Según Infocampo, la corredora Grimaldi Grassi, informó: "En particular, la recolección del trigo de invierno atraviesa su etapa final en EE.UU., mientras que en Francia, supera el 50%. Limitando pérdidas, aparecen expectativas por posible participación de trigo americano en compras de Egipto, que buscaría adquirir entre 55.000-60.000 tn".

Cuadro 1. Precios a futuro de trigo

Bolsa de futuros de Chicago (CBOT)

(Dólares por tonelada)

Fecha	16 de julio			17 de julio			20 de julio			21 de julio			22 de julio		
	Último	Valor	Cierre	Último	Valor	Cierre	Último	Valor	Cierre	Último	Valor	Cierre	Último	Valor	Cierre
sep-20	196.65	↓	202.31	196.43	↓	196.65	191.80	↓	196.43	193.86	↑	191.80	196.36	↑	193.86
dic-20	198.64	↓	203.41	198.56	↓	198.64	194.23	↓	198.56	196.06	↑	194.23	198.27	↑	196.06
mar-21	200.77	↓	205.03	200.69	↓	200.77	196.73	↓	200.69	198.42	↑	196.73	200.40	↑	198.42
may-21	201.58	↓	205.25	201.50	↓	201.58	197.90	↓	201.50	199.59	↑	197.90	201.58	↑	199.59
jul-21	200.03	↓	203.19	199.59	↓	200.03	196.43	↓	199.59	198.27	↑	196.43	200.40	↑	198.27
sep-21	202.46	↓	205.54	201.87	↓	202.46	199.00	↓	201.87	200.69	↑	199.00	202.46	↑	200.69
dic-21	206.50	↓	209.44	205.76	↓	206.50	202.90	↓	205.76	204.52	↑	202.90	205.91	↑	204.52
mar-22	209.07	↓	211.86	208.19	↓	209.07	205.54	↓	208.19	207.09	↑	205.54	208.34	↑	207.09

Fuente: CME Group del 16 al 22 de julio de 2020

Cierre = se refiere al precio que cerró la bolsa de valores el día anterior.

Último = se refiere al precio último establecido el día que se reporta.

Valor = se refiere al comportamiento de alza o baja en relación con el cierre anterior y el último precio registrado en la bolsa.

Café

El comportamiento de los precios futuros de café de Nueva York, durante la semana fue mixto con tendencia al alza. Uno de los factores que influye a la hora de la operatividad de los commodities, es la fluctuación de las divisas, en esta ocasión se pudo observar un real brasileño con fortaleza. Un real al alza, desalienta las ventas de exportaciones por parte de los productores. Aunado a un dólar débil. Por otro lado, los precios del café encontraron soporte en los precios altos del petróleo crudo. Por su parte, las existencias certificadas del ICE continuaron bajando. Se reporta de la posibilidad de heladas en algunas zonas cafetaleras de Brasil, lo que genera preocupación, ya que los arbustos se podrían ver afectados. Mientras los contratos que concluyeron con pérdidas, se debe a los pronósticos meteorológicos en las principales zonas productoras en Brasil, ya que se registra actividad de lluvias, estas vienen a ser de beneficio para las plantaciones. Por su parte la Asociación de Café Verde Nueva York reportó existencias en las bodegas de Estados Unidos, durante el mes de Junio, las cuales subieron a un total de 7,061,198, una cifra que se ha reportado como alta.

Según Infobae, "Cooxupe, la mayor cooperativa cafetera de Brasil, dijo el miércoles que sus productores habían cosechado un 52,15% del área sembrada hasta el 17 de julio, lo que se compara con el 75,4% del mismo período de 2019".

Cuadro 1. Precios a futuro de café

Bolsa de futuros de Nueva York (CSCE)

(Dólar por quintal)

Fecha	16 de julio			17 de julio			20 de julio			21 de julio			22 de julio		
	Último	Valor	Cierre	Último	Valor	Cierre	Último	Valor	Cierre	Último	Valor	Cierre	Último	Valor	Cierre
sep-20	98.35	↑	97.20	102.30	↑	98.35	99.75	↓	102.30	101.75	↑	99.75	108.35	↑	101.75
dic-20	100.90	↑	99.80	104.80	↑	100.90	102.45	↓	104.80	104.50	↑	102.45	111.00	↑	104.50
mar-21	102.90	↑	101.80	106.85	↑	102.90	104.60	↓	106.85	106.60	↑	104.60	113.00	↑	106.60
may-21	104.00	↑	102.90	107.95	↑	104.00	105.75	↓	107.95	107.75	↑	105.75	114.05	↑	107.75
jul-21	105.10	↑	104.05	109.05	↑	105.10	106.90	↓	109.05	108.80	↑	106.90	114.95	↑	108.80
sep-21	106.15	↑	105.15	110.10	↑	106.15	108.00	↓	110.10	109.80	↑	108.00	115.85	↑	109.80
dic-21	107.90	↑	106.85	111.75	↑	107.90	109.70	↓	111.75	111.50	↑	109.70	117.50	↑	111.50
mar-22	109.65	↑	108.65	113.50	↑	109.65	111.45	↓	113.50	113.25	↑	111.45	119.20	↑	113.25
may-22	110.75	↑	109.75	114.60	↑	110.75	112.55	↓	114.60	114.35	↑	112.55	120.25	↑	114.35

Fuente: CME Group del 16 al 22 de julio de 2020

Cierre= se refiere al precio que cerró la bolsa de valores el día anterior.

Último = se refiere al precio último establecido el día que se reporta.

Valor= se refiere al comportamiento de alza o baja en relación con el cierre anterior y el último precio registrado en la bolsa.

Gráfico1

Comportamiento contrato septiembre -2020

Futuros café C EE.UU., (CFD):KC, D



Fuente: Investing

Azúcar

El comportamiento de los precios futuros del azúcar 11 de Nueva York durante la semana fue volátil, con una tendencia bajista en los contratos más cercanos. Las preocupaciones por la poca demanda recayó sobre los precios, esto relacionado a la pandemia y sus efectos en el poco consumo a nivel mundial, debido al cierre de restaurantes, hoteles, etc. Otro factor, son los inventarios de etanol brasileño, ya que estos son altos y podría obligar a los ingenios a producir más azúcar en lugar del combustible, sin embargo los ingenios se encuentran en un impase, ya que por el otro lado, los precios del etanol son competitivos. Mientras los contratos que concluyeron con ganancias, tuvieron soporte en los precios altos del petróleo crudo, los cuales benefician al etanol, incitando a los ingenios a desviar caña para el biocombustible, en lugar de azúcar. Otro factor que se sumó fue la fortaleza de como operó el real brasileño frente al dólar. Un real fuerte desalienta a los productores a vender. Por otro lado, los precios fueron respaldados por las preocupaciones de la creciente pandemia en la India, ya que estos han aumentado por encima de 1 millón, siendo el tercero en el mundo, detrás de Estados Unidos y Brasil, lo que podría interrumpir su cosecha y sus exportaciones.

Según Reuters, El Ministerio de Agricultura de Brasil, destacó: “fuerte aumento en las exportaciones de azúcar, que en junio se disparó un 94,8% en términos de volumen, a casi 3 millones de toneladas, y un 80,4% en términos de valor, llegando a 810.800 millones de dólares”.

Gráfico 1 Comportamiento contrato octubre -2020



Fuente: Investing

Cuadro 1. Precios a futuro de azúcar 11

Bolsa de futuros de Nueva York (CSCE)
(Centavos de dólar por libra)

Fecha	16 de julio			17 de julio			20 de julio			21 de julio			22 de julio		
	Último	Valor	Cierre	Último	Valor	Cierre	Último	Valor	Cierre	Último	Valor	Cierre	Último	Valor	Cierre
oct-20	11.79	↓	11.82	11.73	↓	11.79	11.72	↓	11.73	11.67	↓	11.72	11.86	↑	11.67
mar-21	12.48	↓	12.50	12.43	↓	12.48	12.43	=	12.43	12.38	↓	12.43	12.56	↑	12.38
may-21	12.25	=	12.25	12.21	↓	12.25	12.23	↑	12.21	12.20	↓	12.23	12.38	↑	12.20
jul-21	12.03	↑	12.01	11.99	↓	12.03	12.02	↑	11.99	12.01	↓	12.02	12.18	↑	12.01
oct-21	12.01	↑	11.98	11.98	↓	12.01	12.02	↑	11.98	12.01	↓	12.02	12.17	↑	12.01
mar-21	12.31	↑	12.27	12.27	↓	12.31	12.30	↑	12.27	12.30	=	12.30	12.45	↑	12.30
may-21	12.07	↑	12.03	12.01	↓	12.07	12.06	↑	12.01	12.06	=	12.06	12.19	↑	12.06
jul-22	11.90	↑	11.85	11.83	↓	11.90	11.89	↑	11.83	11.89	=	11.89	12.01	↑	11.89

Fuente: CME Group del 16 al 22 de julio de 2020

Cierre= se refiere al precio que cerró la bolsa de valores el día anterior.

Último = se refiere al precio último establecido el día que se reporta.

Valor = se refiere al comportamiento de alza o baja en relación con el cierre anterior y el último precio registrado en la bolsa.

Cacao

Cuadro 1. Precios a futuro de cacao

Bolsa de futuros de Nueva York (CSCE)
(Dólares por tonelada)

Fecha	16 de julio			17 de julio			20 de julio			21 de julio			22 de julio		
	Último	Valor	Cierre	Último	Valor	Cierre	Último	Valor	Cierre	Último	Valor	Cierre	Último	Valor	Cierre
sep-20	2,161.00	↑	2,135.00	2,160.00	↓	2,161.00	2,219.00	↑	2,160.00	2,176.00	↓	2,219.00	2,205.00	↑	2,176.00
dic-20	2,167.00	↑	2,150.00	2,169.00	↑	2,167.00	2,212.00	↑	2,169.00	2,178.00	↓	2,212.00	2,205.00	↑	2,178.00
mar-21	2,163.00	↑	2,152.00	2,169.00	↑	2,163.00	2,201.00	↑	2,169.00	2,175.00	↓	2,201.00	2,200.00	↑	2,175.00
may-21	2,162.00	↑	2,153.00	2,168.00	↑	2,162.00	2,198.00	↑	2,168.00	2,171.00	↓	2,198.00	2,196.00	↑	2,171.00
jul-21	2,163.00	↑	2,157.00	2,167.00	↑	2,163.00	2,197.00	↑	2,167.00	2,170.00	↓	2,197.00	2,195.00	↑	2,170.00
sep-21	2,163.00	↑	2,159.00	2,166.00	↑	2,163.00	2,196.00	↑	2,166.00	2,170.00	↓	2,196.00	2,196.00	↑	2,170.00
dic-21	2,156.00	↑	2,153.00	2,161.00	↑	2,156.00	2,195.00	↑	2,161.00	2,170.00	↓	2,195.00	2,195.00	↑	2,170.00
mar-22	2,159.00	↑	2,155.00	2,164.00	↑	2,159.00	2,197.00	↑	2,164.00	2,175.00	↓	2,197.00	2,199.00	↑	2,175.00
may-22	2,160.00	↑	2,154.00	2,165.00	↑	2,160.00	2,198.00	↑	2,165.00	2,181.00	↓	2,198.00	2,205.00	↑	2,181.00

Fuente: CME Group del 16 al 22 de julio de 2020

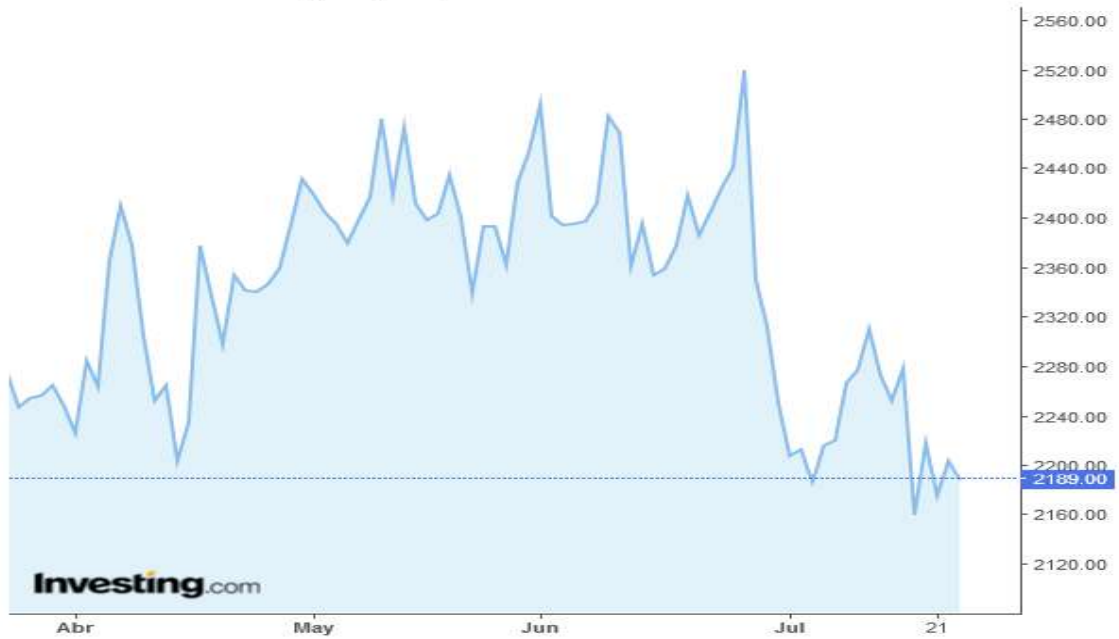
Cierre= se refiere al precio que cerró la bolsa de valores el día anterior.

Último = se refiere al precio último establecido el día que se reporta.

Valor = se refiere al comportamiento de alza o baja en relación con el cierre anterior y el último precio registrado en la bolsa.

Gráfico 1 Comportamiento contrato cacao septiembre -2020

Futuros cacao EE.UU., (CFD):CC, D



Fuente: Investing

Metodología

Este informe semanal consolida el reporte de los precios moda o promedio diarios de productos agrícolas y las variaciones promedio con respecto a la semana anterior. Los datos son obtenidos de una muestra de cuatro informantes, como mínimo.

Los técnicos de investigación de mercados, de Planeamiento, utilizan la encuesta como método de recolección de información, para ello visitan diferentes mercados en la ciudad capital los días de abastecimiento. La presente semana se adaptó la metodología, combinando encuestas con visita en mercado, así como encuestas vía telefónica, a raíz de la crisis sanitaria que atraviesa el país a consecuencia del COVID-19.

*/Los productos han sido seleccionados desde la perspectiva de su importancia y presencia en los mercados nacionales, solicitudes del sector; así como los que tienen importancia por estar contenidos en la canasta básica alimenticia y el índice de precios al consumidor.

En cuanto a los precios internacionales, se toman como referencia los reportes de analistas, corredores de futuros o agencias reguladoras, como Price Futures Group, Organización Internacional del Café, Green Pool, Commodity Futures Trading Commission –CFTC–, Agencia de Servicios a la Comercialización y Desarrollo de Mercados Agropecuarios –Aserca– o los publicados por agencias internacionales de noticias.

Nota:/Se incluyen la mayoría de productos, sin embargo a raíz de la crisis sanitaria que atraviesa el país, pueden no haberse incluido todos los productos, por carecer de confiabilidad de los datos.*