



GOBIERNO *de*  
GUATEMALA  
DR. ALEJANDRO GIAMHATTEI

MINISTERIO DE  
AGRICULTURA, GANADERÍA  
Y ALIMENTACIÓN



Semana:  
Del 16  
al 22 enero  
2020



Planeamiento  
**COMPORTAMIENTO  
DE PRECIOS**

Principales productos  
agropecuarios



3a. Avenida 8 - 32 zona 9



App MAGA



2360 - 4425 / 2360 - 4428



infoprecios@maga.gob.gt



web.maga.gob.gt  
precios.maga.gob.gt

## Resumen de precios nacionales

**Tabla 1. Productos que presentaron variaciones significativas en los precios al mayorista.**

(Semana 16 al 22 de enero del 2020)

| Producto  | Precios de la semana actual (quetzales) |        | Precio promedio semanal (quetzales) |        | Diferencia (Q) semana actual - anterior | Situación de la oferta | Causas que influyeron en la variación del precio  |
|---|---|--------|-------------------------------------|--------|---|------------------------|---|
|   | Mín.                                    | Máx.   | Anterior                            | Actual |   |                        |   |
| *Maíz blanco, de primera (quintal)                              | 130.00                                  | 130.00 | 130.00                              | 130.00 | 0.00                                    | Normal                 | Mayoristas comentan que el abasto a los mercados continuó normal durante la semana, debido a que existen reservas almacenadas en las zonas de sur, norte y oriente del país, cabe mencionar que en los mercados nacionales también se cotiza maíz de origen mexicano al mismo precio al grano nacional.   |
| *Frijol negro, de primera (quintal)                             | 350.00                                  | 352.50 | 350.00                              | 351.88 | 1.88                                    | Decreciente            | Según mayoristas, el alza en el precio obedece a reducción del abastecimiento, pues algunas familias productoras no comercializan su producto y lo guardan para esperar un mejor precio. El abastecimiento a los mercados es de grano de la producción de las siembras de segunda, cuya cosecha se llevó a cabo entre noviembre y diciembre de 2019.        |
| Cebolla seca, blanca, mediana, de primera (Quintal)             | 320.00                                  | 340.00 | 340.00                              | 325.00 | -15.00                                  | Creciente              | La baja en el precio se debe al suficiente ingreso de cebolla blanca de primera nacional, los mayoristas indicaron que de igual manera también se cotiza cebolla de segunda a menor precio. Actualmente el mercado es abastecido por las áreas productoras de los departamentos de Jutiapa y Quiché que se encuentran en una fase alta de cosecha.          |
| Chile Pimiento, mediano, de primera (Caja (100 - 150 unidades)) | 52.50                                   | 57.50  | 89.00                               | 53.75  | -35.25                                  | Creciente              | Según comentarios de mayoristas, la baja en el precio obedece al ingreso de suficiente producto debido a un nuevo ciclo de cosecha, procedente de las áreas productoras de los departamentos de Chimaltenango, Jutiapa, Baja Verapaz "Salamá" y Guatemala; que se encuentran en una fase alta de cosecha, de acuerdo a la estacionalidad de la producción.  |
| Papa Loman, lavada, grande, de primera (Quintal)                | 195.00                                  | 195.00 | 237.00                              | 195.00 | -42.00                                  | Creciente              | Según comentarios de mayoristas, a pesar de encontrarse en la fase baja de cosecha según estacionalidad de producción, la baja que se ha dado en el precio, se debe a que el mercado es abastecido por otras variedades que inciden en el precio.   |
| Tomate de cocina, mediano, de primera Caja (45 - 50 lb)         | 70.00                                   | 82.50  | 115.50                              | 79.38  | -36.13                                  | Creciente              | Según comentarios de mayoristas, la baja en el precio, se debe al ingreso de suficiente producto, justificado porque las áreas productoras de los departamentos de Baja Verapaz "Salamá", Jutiapa, Jalapa y Guatemala "Palencia", se encuentran en un ciclo alto de cosecha, de acuerdo a la estacionalidad de la producción.                               |
| Sandía redonda, mediana, de primera (Ciento)                    | 700.00                                  | 700.00 | 750.00                              | 700.00 | -50.00                                  | Creciente              | Según mayoristas, la baja en el precio se debe al aumento de oferta, por ingreso de producto proveniente de las zonas sur oriente (Chiquimulilla), costa sur y el oriente del país, además se noto una baja demanda.  |
| Pollo importado, pieza s, (Caja 40 lb)                          | 197.5                                   | 217.5  | 197.50                              | 207.50 | 10.00                                   | Decreciente            | Según los abastecedores de pollo importado, indicaron que este producto tuvo un incremento en el precio, derivado a la disminución de oferta, por la poca fluidez en el ingreso del referido pollo. Agregaron además los abastecedores que esto es eventual y que se espera se normalice debido a que existe suficiente producto para abastecer el mercado. |

\*Aunque no presenten variación significativa, se incluyen por su importancia en la seguridad alimentaria de la población guatemalteca.

|      |      |         |
|------|------|---------|
| ALZA | BAJA | ESTABLE |
|------|------|---------|

## Resumen de precios internacionales

El comportamiento de precios futuros de los principales productos agrícolas, durante esta semana, se describe a continuación:

### **MAÍZ: Durante la semana el comportamiento fue mixto con una leve tendencia a la baja.**

- La baja: es causada por ventas de fondos y por incertidumbre que aún sigue en relación con el acuerdo comercial entre China y Estados Unidos, el cual ha logrado repercutir notoriamente en las cotizaciones.
- El alza: impulsados por coberturas cortas y expectativa para una mejor demanda de exportaciones de suministros, así como también por parte de operadores se obtuvieron compras de oportunidad.

Según Reuters, "Los futuros del maíz en Estados Unidos cayeron y los de la soja tocaron un mínimo de cinco semanas el martes, mientras los operadores esperan la confirmación de que China comenzó a comprar más cosechas estadounidenses después de que ambos países firmaron un acuerdo comercial preliminar la semana pasada".

### **SOYA: Durante la semana el comportamiento fue a la baja.**

- El alza: Debido a la tendencia del resto de granos, y la fortaleza de los mismos en EUA.
- La baja: Debido por la incertidumbre en cuanto a las compras que realizará China de oleaginosas norteamericanas. Sudamérica se encuentra con estimaciones altas de buena cosecha. Fuerte competencia a nivel global por oferta.

Según Swissinfo, La economista Evelyn Herrmann, Directora de BofA Research, opina "en la misma línea: un acuerdo entre China y Estados Unidos es algo bueno. Pero, hay muchas otras cosas que están ocurriendo y que no podemos descuidar".

### **TRIGO: Durante la semana el comportamiento fue mixto.**

- El Alza: Debido a buenas cifras de ventas. Demanda internacional por el cereal. Licitaciones publicadas también dieron soporte. Egipto que tiene cierta incertidumbre en cuanto a un régimen de cuotas de exportación acelera sus compras.
- La Baja: Debido a la inseguridad del acuerdo comercial que sostienen China con EUA, adicionalmente la oferta a nivel global presiona las cotizaciones.

Según Infobae, Mike Zuzolo, de Global Commodity Analytics, dijo: "Una vez que subimos a un precio que redujo la diferencia con el trigo que cotiza en la Euronext de París, lo que obviamente era el objetivo de varios fondos de inversión aquí, los precios retrocedieron un poco".

### **CAFÉ: El comportamiento durante la semana fue bajista.**

- La Baja: debido al repunte en la producción de Brasil y de acuerdo a CONAB aumentará un 26%, esperando tenga una cosecha record. Así mismos los especuladores liquidaron posiciones largas.

Según Comunicaffe, la Compañía Nacional de Abastecimiento (CONAB), reflejó en su primer cálculo oficial, que: "Se espera que la producción de café de Brasil para 2020/21 aumente significativamente desde 2019/20, una producción entre 57.15 y 62.02 millones de sacos, de 49.3 millones de sacos en 2019".

### **AZÚCAR: Durante la semana el comportamiento alcista.**

- El Alza: debido a un real fortalecido, así como menor producción de azúcar en la India. Otros factores se deben a que la caña de azúcar en Brasil se podría estar desviando para producir etanol en lugar del edulcorante, aunado a la perspectiva de menores suministros mundiales.
- La Baja: debido a la cobertura de fondos cortos.

Según Barchart, el Grupo de la industria Unica de Brasil, dijo que: "se espera que los ingenios azucareros del centro-sur de Brasil desvíen solo el 34.3% del jugo de caña de la cosecha de azúcar 2019/20 a la producción de azúcar, menos del 35.2% en la cosecha del año pasado, ya que la producción de etanol puede subir + 7.1%, a un récord de 33.1 mil millones de litros".

## Contenido





|  |    |
|--|----|
| Precios Nacionales .....                       | 5  |
| <i>Granos básicos</i> .....                    | 5  |
| <i>Vegetales</i> .....                         | 7  |
| <i>Cuadro 1. Precio promedio semanal</i> ..... | 10 |
| <i>Pecuarios</i> .....                         | 13 |
| <i>Hidrobiológicos</i> .....                   | 15 |
| <i>Espicias y otros granos</i> .....           | 16 |
| <i>Abarrotes</i> .....                         | 16 |
| Precios internacionales.....                   | 17 |
| <i>Maíz</i> .....                              | 17 |
| <i>Soya</i> .....                              | 18 |
| <i>Arroz</i> .....                             | 20 |
| <i>Trigo</i> .....                             | 21 |
| <i>Café</i> .....                              | 22 |
| <i>Azúcar</i> .....                            | 24 |
| <i>Cacao</i> .....                             | 26 |
| Metodología.....                               | 27 |



# Precios Nacionales


## Granos Básicos

**Cuadro 1. Precio promedio semanal**

| Maíz blanco<br>(quintal)   | Precio promedio (Quetzales)   |        | Variación    |              |
|--|---|--------|--------------|--------------|
|  | Anterior  | Actual | Absoluta (Q) | Relativa (%) |
|  | 130.00  | 130.00 | 0.00         | 0.00%        |
|    | <b>Precio en relación con la semana anterior:</b> Estable   |        |              |              |
|  | <b>Situación de la oferta:</b> normal   |        |              |              |
|  | <b>Causas:</b> Mayoristas comentan que el abasto a los mercados continuó normal durante la semana, debido a que existen reservas almacenadas en las zonas de sur, norte y oriente del país, cabe mencionar que en los mercados nacionales también se cotiza maíz de origen mexicano al mismo precio al grano nacional.  |        |              |              |
|  | <b>Tendencia para la próxima semana:</b> Se espera oferta normal y el precio estable.   |        |              |              |
| Frijol negro<br>(quintal)  | Anterior  | Actual | Absoluta (Q) | Relativa (%) |
|  | 350.00  | 351.88 | 1.88         | 0.54%        |
|   | <b>Precio en relación con la semana anterior:</b> Al alza   |        |              |              |
|  | <b>Situación de la oferta:</b> Decreciente  |        |              |              |
|  | <b>Causas:</b> Según mayoristas, el alza en el precio obedece a reducción del abastecimiento, pues algunas familias productoras no comercializan su producto y lo guardan para esperar un mejor precio. El abastecimiento a los mercados es de grano de la producción de las siembras de segunda, cuya cosecha se llevó a cabo entre noviembre y diciembre de 2019. |        |              |              |
|  | <b>Tendencia para la próxima semana:</b> Se espera oferta normal y precio similar a la semana actual.   |        |              |              |
| Frijol rojo, de primera<br>(quintal)   | Anterior  | Actual | Absoluta (Q) | Relativa (%) |
|  | 412.50  | 412.50 | 0.00         | 0.00%        |
|  | <b>Precio en relación con la semana anterior:</b> Estable   |        |              |              |
|  | <b>Situación de la oferta:</b> Normal   |        |              |              |
|  | <b>Causas:</b> Sin variaciones en el precio. El abastecimiento a los mercados es de grano proveniente de los principales centros de acopio de oriente y norte del país, lo cual brinda estabilidad en los precios.  |        |              |              |
|  | <b>Tendencia para la próxima semana:</b> Se espera oferta normal y precio estable.  |        |              |              |
| Arroz oro<br>(quintal)   | Anterior  | Actual | Absoluta (Q) | Relativa (%) |
|  | 327.50  | 327.50 | 0.00         | 0.00%        |
|  | <b>Precio en relación con la semana anterior:</b> Estable   |        |              |              |
|  | <b>Situación de la oferta:</b> Normal   |        |              |              |
|  | <b>Causas:</b> Durante la semana se observó abastecimiento de grano principalmente de EEUU y de pequeños volúmenes de arroz nuevos procedente de última cosecha que se realizó en los departamentos de Jutiapa y Chiquimula, lo cual cubre la demanda nacional.   |        |              |              |
|  | <b>Tendencia para la próxima semana:</b> Se espera oferta normal y precios estables.  |        |              |              |

**Fuente:** Investigación primaria de Planeamiento del Ministerio de Agricultura, Ganadería y Alimentación

í continuación **Cuadro 1. Precio promedio semanal**

| Sorgo (quintal)  | Anterior   | Actual | Absoluta (Q) | Relativa (%) |
|--|--|--------|--------------|--------------|
|  | 132.50   | 130.63 | -1.88        | -1.42%       |
|                          | <b>Precio en relación con la semana anterior:</b> A la baja  |        |              |              |
|  | <b>Situación de la oferta:</b> Creciente   |        |              |              |
|  | <b>Causas:</b> Durante la semana el precio del grano presento una leve baja, derivado a que se incremento el ingreso de producto proveniente de los departamentos de Jutiapa, Santa Rosa y Chiquimula. También comentan mayoristas que cuentan con disponibilidad de sorgo de origen mexicano, lo cual pone presión para que el precio tienda a la baja. |        |              |              |
| <b>Tendencia para la próxima semana:</b> Se espera oferta normal y precios similares a la semana actual. |  |        |              |              |

Fuente: Investigación primaria de Planeamiento del Ministerio de Agricultura, Ganadería y Alimentación





**Tabla 1. Precios diarios, pagados al mayorista**

| Producto                                  | Medida  | Precios diarios (quetzales) |        |        |        | Promedio semanal (quetzales) |                  |
|---|---------|-----------------------------|--------|--------|--------|------------------------------|------------------|
|   |         | 16                          | 17     | 21     | 22     | 16 al 22 ene 2020            | 9 al 15 ene 2020 |
| Arroz oro, de primera                     | Quintal | 327.50                      | 327.50 | 327.50 | 327.50 | 327.50                       | 327.50           |
| Arroz oro, de segunda                     | Quintal | 297.50                      | 297.50 | 297.50 | 297.50 | 297.50                       | 297.50           |
| Frijol blanco, de primera                 | Quintal | 405.00                      | 405.00 | 405.00 | 405.00 | 405.00                       | 405.00           |
| Frijol blanco, de segunda                 | Quintal | 382.50                      | 382.50 | 382.50 | 382.50 | 382.50                       | 382.50           |
| Frijol negro, de primera                  | Quintal | 350.00                      | 352.50 | 352.50 | 352.50 | 351.88                       | 350.00           |
| Frijol negro, de segunda                  | Quintal | 330.00                      | 330.00 | 330.00 | 330.00 | 330.00                       | 330.00           |
| Frijol rojo, de primera                   | Quintal | 412.50                      | 412.50 | 412.50 | 412.50 | 412.50                       | 412.50           |
| Frijol rojo, de segunda                   | Quintal | 377.50                      | 377.50 | 377.50 | 377.50 | 377.50                       | 377.50           |
| Maíz amarillo, de primera                 | Quintal | 132.50                      | 132.50 | 132.50 | 132.50 | 132.50                       | 132.50           |
| Maíz amarillo, de primera, otros orígenes | Quintal | 132.50                      | 132.50 | 132.50 | 132.50 | 132.50                       | 132.50           |
| Maíz amarillo, de segunda                 | Quintal | 127.50                      | 127.50 | 127.50 | 127.50 | 127.50                       | 127.50           |
| Maíz blanco, de primera                   | Quintal | 130.00                      | 130.00 | 130.00 | 130.00 | 130.00                       | 130.00           |
| Maíz blanco, de primera, origen mexicano  | Quintal | 130.00                      | 130.00 | 130.00 | 130.00 | 130.00                       | 130.00           |
| Maíz blanco, de segunda                   | Quintal | 117.50                      | 117.50 | 120.00 | 120.00 | 118.75                       | 117.50           |
| Sorgo blanco, de primera                  | Quintal | 132.50                      | 130.00 | 130.00 | 130.00 | 130.63                       | 132.50           |

Fuente: Investigación primaria de Planeamiento del Ministerio de Agricultura, Ganadería y Alimentación.

# Vegetales

## Cuadro 1. Precio promedio semanal

| Tomate de cocina, mediano, de primera (caja de 45 a 50 lb)                         | Precio promedio (Quetzales)  |        | Variación    |              |
|--|--|--------|--------------|--------------|
|  | Anterior   | Actual | Absoluta (Q) | Relativa (%) |
|  | 115.50   | 79.38  | -36.13       | -31.28%      |
|    | <b>Precio en relación con la semana anterior:</b> A la baja  |        |              |              |
|  | <b>Situación de la oferta:</b> Creciente   |        |              |              |
|  | <b>Causas:</b> Según comentarios de mayoristas, la baja en el precio, se debe al ingreso de suficiente producto, justificado porque las áreas productoras de los departamentos de Baja Verapaz “Salamá”, Jutiapa, Jalapa y Guatemala “Palencia”, se encuentran en un ciclo alto de cosecha, de acuerdo a la estacionalidad de la producción                                |        |              |              |
|  | <b>Tendencia para la próxima semana:</b> Se espera aumento de oferta y precios a la baja.  |        |              |              |
| Chile pimiento, mediano, de primera (caja de 100 a 150 unidades)                   | Anterior   | Actual | Absoluta (Q) | Relativa (%) |
|  | 89.00  | 53.75  | -35.25       | -39.61%      |
|    | <b>Precio en relación con la semana anterior:</b> A la baja  |        |              |              |
|  | <b>Situación de la oferta:</b> Creciente   |        |              |              |
|  | <b>Causas:</b> Según comentarios de mayoristas, la baja en el precio obedece al ingreso de suficiente producto, debido a un nuevo ciclo de cosecha, procedente de las áreas productoras de los departamentos de Chimaltenango, Jutiapa, Baja Verapaz “Salamá” y Guatemala; que se encuentran en una fase alta de cosecha, de acuerdo a la estacionalidad de la producción. |        |              |              |
|  | <b>Tendencia para la próxima semana:</b> Se espera aumento de oferta y precios a la baja.  |        |              |              |
| Cebolla seca blanca mediana, de primera nacional, (Quintal)                        | Anterior   | Actual | Absoluta (Q) | Relativa (%) |
|  | 340.00   | 325.00 | -15.00       | -4.41%       |
|  | <b>Precio en relación con la semana anterior:</b> A la baja  |        |              |              |
|  | <b>Situación de la oferta:</b> Creciente   |        |              |              |
|  | <b>Causas:</b> La baja en el precio se debe al suficiente ingreso de cebolla blanca de primera nacional, los mayoristas indicaron que de igual manera también se cotiza cebolla de segunda a menor precio. Actualmente el mercado es abastecido por las áreas productoras de los departamentos de Jutiapa y Quiché que se encuentran en una fase alta de cosecha.          |        |              |              |
|  | <b>Tendencia para la próxima semana:</b> Se espera aumento de oferta y precios a la baja.  |        |              |              |
| Papa Loman lavada, grande, de primera (quintal)                                    | Anterior   | Actual | Absoluta (Q) | Relativa (%) |
|  | 237.00   | 195.00 | -42.00       | -17.72%      |
|  | <b>Precio en relación con la semana anterior:</b> A la baja  |        |              |              |
|  | <b>Situación de la oferta:</b> Creciente   |        |              |              |
|  | <b>Causas:</b> Según comentarios de mayoristas, a pesar de encontrarse en la fase baja de cosecha según estacionalidad de producción, la baja que se ha dado en el precio, se debe a que el mercado es abastecido por otras variedades que inciden en el precio.   |        |              |              |
|  | <b>Tendencia para la próxima semana:</b> Se espera aumento de oferta y precios a la baja por inicio de nuevo ciclo de cosecha.   |        |              |              |

Fuente: Investigación primaria de Planeamiento del Ministerio de Agricultura, Ganadería y Alimentación

## Cuadro 1. Precio promedio semanal

| Güisquil mediano<br>(ciento)   | Precio promedio (Quetzales)   |          | Variación    |              |
|--|---|----------|--------------|--------------|
|  | Anterior  | Actual   | Absoluta (Q) | Relativa (%) |
|  | 40.00   | 41.88    | 1.88         | 4.69%        |
|    | <b>Precio en relación con la semana anterior:</b> Al alza   |          |              |              |
|  | <b>Situación de la oferta:</b> Decreciente  |          |              |              |
|  | <b>Causas:</b> Según comentarios de mayoristas, el alza en el precio se debe a la disminución de producto, justificado a la poca recolección de cosecha. Las áreas productoras que abastecen el mercado actualmente son Cobánõ Alta Verapazõ y Palencia õGuatemalaõ.  |          |              |              |
|  | <b>Tendencia para la próxima semana:</b> Se espera disminución de oferta y precios al alza.   |          |              |              |
| Repollo blanco,<br>mediano, de primera<br>(red de 12-15 unidades)                  | Anterior  | Actual   | Absoluta (Q) | Relativa (%) |
|  | 54.50   | 44.38    | -10.13       | -18.58%      |
|  | <b>Precio en relación con la semana anterior:</b> A la baja   |          |              |              |
|    | <b>Situación de la oferta:</b> Creciente  |          |              |              |
|  | <b>Causas:</b> Según comentarios de los mayoristas, la baja en el precio se debe al incremento de oferta por un nuevo ciclo de cosecha, el cual fue suficiente para cubrir la demanda interna y externa. Actualmente las áreas productoras que abastecen el mercado son de los departamentos de Chimaltenango, Sacatepéquez, Quetzaltenango y Sololá. |          |              |              |
|  | <b>Tendencia para la próxima semana:</b> Se espera abastecimiento y precios similares a la semana actual.   |          |              |              |
|  | Coliflor mediana,<br>de primera<br>(caja de 12-15 unidades)   | Anterior | Actual       | Absoluta (Q) |
| 37.50  |   | 38.75    | 1.25         | 3.33%        |
| <b>Precio en relación con la semana anterior:</b> Al alza                          |   |          |              |              |
|  | <b>Situación de la oferta:</b> Decreciente  |          |              |              |
|  | <b>Causas:</b> Según comentarios de mayoristas, la leve alza que se dio en el precio se debe al aumento de la demanda externa, lo cual influyo en el poco ingreso de producto al mercado. El mercado es abastecido actualmente por las áreas productoras de Chimaltenango, Sacatepéquez, Sololá y Quetzaltenango.                                     |          |              |              |
|  | <b>Tendencia para la próxima semana:</b> Se espera aumento de oferta y precios a la baja.   |          |              |              |
|  | Zanahoria mediana, de primera<br>Bolsa (5 - 6 docenas)  | Anterior | Actual       | Absoluta (Q) |
| 61.00  |   | 60.00    | -1.00        | -1.64%       |
| <b>Precio en relación con la semana anterior:</b> A la baja                        |   |          |              |              |
|  | <b>Situación de la oferta:</b> Creciente  |          |              |              |
|  | <b>Causas:</b> Según comentarios de mayoristas, la baja en el precio, se debe al ingreso de nuevo ciclo de cosecha, a pesar de encontrarse aún en una fase baja de cosecha. Actualmente el mercado es abastecido por los departamentos de Chimaltenango, Sololá, Sacatepéquez, Quetzaltenango.  |          |              |              |
|  | <b>Tendencia para la próxima semana:</b> Se espera aumento de oferta y precios a la baja.   |          |              |              |

Fuente: Investigación primaria de Planeamiento del Ministerio de Agricultura, Ganadería y Alimentación.



### Tabla 1. Precios diarios, pagados al mayorista

| Producto   | Medida                    | Precios diarios (quetzales) |        |        |        | Promedio semanal (quetzales) |                  |
|--|---------------------------|-----------------------------|--------|--------|--------|------------------------------|------------------|
|  |                           | 16                          | 17     | 21     | 22     | 16 al 22 ene 2020            | 9 al 15 ene 2020 |
| Ajo blanco, mediano, de primera                        | Mazo (20 trenzas)         | 42.50                       | 42.50  | 42.50  | 47.50  | 43.75                        | 42.50            |
| Apio mediano, de primera                               | Docena                    | 13.50                       | 13.50  | 13.50  | 13.50  | 13.50                        | 13.20            |
| Arveja china, revuelta, de primera                     | Costal (40 lb)            | 82.50                       | 82.50  | 82.50  | 82.50  | 82.50                        | 78.50            |
| Arveja dulce en grano                                  | Arroba                    | 195.00                      | 195.00 | 195.00 | 195.00 | 195.00                       | 222.50           |
| Brócoli mediano, de primera                            | Bolsa (2 docenas)         | 60.00                       | 60.00  | 60.00  | 60.00  | 60.00                        | 62.00            |
| Cebolla con tallo, blanca, mediana, de primera         | Manojo (50 unidades)      | 42.50                       | 42.50  | 42.50  | 42.50  | 42.50                        | 42.50            |
| Cebolla seca, amarilla, mediana, de primera            | Quintal                   | SO                          | SO     | SO     | SO     | -                            | -                |
| Cebolla seca, amarilla, mediana, de primera, importada | Quintal                   | SO                          | SO     | SO     | SO     | -                            | -                |
| Cebolla seca, blanca, mediana, de primera              | Quintal                   | 340.00                      | 320.00 | 320.00 | 320.00 | 325.00                       | 340.00           |
| Cebolla seca, blanca, mediana, de primera, importada   | Quintal                   | SO                          | SO     | SO     | SO     | -                            | -                |
| Cebolla seca, blanca, mediana, de segunda              | Quintal                   | 270.00                      | 250.00 | 250.00 | 250.00 | 255.00                       | 278.00           |
| Cebolla seca, blanca, mediana, de segunda, importada   | Quintal                   | SO                          | SO     | SO     | SO     | -                            | 370.00           |
| Cebolla seca, morada, mediana, de primera              | Quintal                   | 350.00                      | 340.00 | 340.00 | 330.00 | 340.00                       | 360.00           |
| Cebolla seca, morada, mediana, de primera, importada   | Quintal                   | 400.00                      | 400.00 | 400.00 | 400.00 | 400.00                       | 400.00           |
| Chile Jalapeño, grande, de primera                     | Costal (35 - 40 lb)       | 122.50                      | 122.50 | 122.50 | 112.50 | 120.00                       | 125.50           |
| Chile Jalapeño, mediano, de primera                    | Costal (35 - 40 lb)       | 105.00                      | 105.00 | 105.00 | 100.00 | 103.75                       | 110.50           |
| Chile Pimiento, grande, de primera                     | Caja (70 - 80 unidades)   | 62.50                       | 62.50  | 62.50  | 67.50  | 63.75                        | 99.00            |
| Chile Pimiento, mediano, de primera                    | Caja (100 - 150 unidades) | 52.50                       | 52.50  | 52.50  | 57.50  | 53.75                        | 89.00            |
| Cilantro de primera                                    | Red (100 manojos)         | 295.00                      | 295.00 | 295.00 | 295.00 | 295.00                       | 298.00           |
| Coliflor mediana, de primera                           | Bolsa (12 unidades)       | 37.50                       | 37.50  | 37.50  | 42.50  | 38.75                        | 37.50            |
| Ejote Chino  | Costal (40 lb)            | 50.00                       | 50.00  | 50.00  | 70.00  | 55.00                        | 50.00            |
| Ejote criollo, de primera                              | Costal (40 lb)            | 60.00                       | 60.00  | 60.00  | 80.00  | 65.00                        | 60.00            |
| Ejote francés, de primera                              | Costal (40 lb)            | 60.00                       | 60.00  | 60.00  | 80.00  | 65.00                        | 60.00            |
| Güicoy sazón, mediano, de primera                      | Red 15 a 18 unidades      | 105.00                      | 105.00 | 105.00 | 105.00 | 105.00                       | 108.00           |
| Güisquil mediano, de primera                           | Ciento                    | 40.00                       | 40.00  | 40.00  | 47.50  | 41.88                        | 40.00            |
| Hierba buena, de primera                               | Red (100 manojos)         | 272.50                      | 272.50 | 272.50 | 272.50 | 272.50                       | 272.50           |
| Lechuga repollada, mediana, de primera                 | Caja (24 - 26 unidades)   | 22.50                       | 22.50  | 22.50  | 22.50  | 22.50                        | 30.50            |
| Loroco de primera                                      | Quintal                   | SO                          | SO     | SO     | SO     | -                            | -                |
| Papa larga, lavada, grande, de primera                 | Quintal                   | 200.00                      | 200.00 | 200.00 | 200.00 | 200.00                       | 191.00           |
| Papa Loman, lavada, grande, de primera                 | Quintal                   | 195.00                      | 195.00 | 195.00 | 195.00 | 195.00                       | 237.00           |
| Papa Loman, lavada, mediana, de primera                | Quintal                   | 150.00                      | 150.00 | 150.00 | 150.00 | 150.00                       | 179.00           |
| Papa Loman, lavada, pequeña, de primera                | Quintal                   | 97.50                       | 97.50  | 97.50  | 97.50  | 97.50                        | 117.00           |
| Papa redonda, lavada, grande, de primera               | Quintal                   | SO                          | SO     | SO     | SO     | -                            | -                |
| Papa redonda, sin lavar, grande, de primera            | Quintal                   | SO                          | SO     | SO     | SO     | -                            | -                |
| Pepino mediano, de primera                             | Costal (60 - 70 unidades) | 72.50                       | 82.50  | 82.50  | 97.50  | 83.75                        | 70.50            |
| Rábano mediano, de primera                             | Caja (200 - 250 unidades) | 32.50                       | 32.50  | 32.50  | 32.50  | 32.50                        | 28.50            |
| Remolacha, mediana, de primera                         | Red (4 - 5 docenas)       | 37.50                       | 37.50  | 37.50  | 37.50  | 37.50                        | 36.50            |
| Repollo blanco, mediano                                | Red (12 - 15 unidades)    | 45.00                       | 45.00  | 45.00  | 42.50  | 44.38                        | 54.50            |
| Tomate de cocina, grande, de primera                   | Caja (45 - 50 lb)         | 92.50                       | 92.50  | 92.50  | 82.50  | 90.00                        | 130.50           |
| Tomate de cocina, mediano, de primera                  | Caja (45 - 50 lb)         | 82.50                       | 82.50  | 82.50  | 70.00  | 79.38                        | 115.50           |
| Tomate Manzano, mediano, de primera                    | Caja (140 - 170 unidades) | 115.00                      | 115.00 | 115.00 | 105.00 | 112.50                       | 163.00           |
| Yuca entera, mediana, de primera                       | Red (75 - 80 unidades)    | 82.50                       | 82.50  | 82.50  | 82.50  | 82.50                        | 90.00            |
| Zanahoria mediana, de primera                          | Bolsa (5 - 6 docenas)     | 62.50                       | 62.50  | 62.50  | 52.50  | 60.00                        | 61.00            |
| Zanahoria mediana, de primera, sin hojas               | Bolsa (7 - 10 docenas)    | 75.00                       | 75.00  | 75.00  | 62.50  | 71.88                        | 73.50            |

Fuente: Investigación primaria de Planeamiento del Ministerio de Agricultura, Ganadería y Alimentación.

SO= Sin oferta. (La calidad monitoreada).



# Frutas

Cuadro 1. Precio promedio semanal

|   | Precio promedio (Quetzales) |        | Variación    |              |
|---|-----------------------------|--------|--------------|--------------|
|   | Anterior                    | Actual | Absoluta (Q) | Relativa (%) |
| <b>Aguacate criollo, grande (red de 90 a 100 unidades)</b><br>  | 220.00                      | 227.50 | 7.50         | 3.41%        |
| <b>Precio en relación con la semana anterior:</b> Al alza   |                             |        |              |              |
| <b>Situación de la oferta:</b> Decreciente  |                             |        |              |              |
| <b>Causas:</b> Durante la semana reflejó un alza en el precio, en comparación a la semana anterior, según mayoristas este incremento se debe por una mayor afluencia de compradores, también comentan que el producto es proveniente de los departamentos de Sololá (municipio Santiago Atitlano) y Chimaltenango los que actualmente abastecen al mercado local.                         |                             |        |              |              |
| <b>Tendencia para la próxima semana:</b> Se espera oferta normal y precio estable.  |                             |        |              |              |
| <b>Limón criollo, mediano, de primera (millar)</b><br>   | 250.00                      | 250.00 | 0.00         | 0.00%        |
| <b>Precio en relación con la semana anterior:</b> Estable   |                             |        |              |              |
| <b>Situación de la oferta:</b> Normal   |                             |        |              |              |
| <b>Causas:</b> Según mayoristas durante la semana la oferta se comportó normal, en donde el precio se mantuvo con estabilidad en comparación a la semana anterior, según mayoristas el ingreso de producto es proveniente de las zonas de oriente y sur oriente (Santa Rosa). Adicional se observan mínimas cantidades de limón mandarina que incrementa la oferta e incide en el precio. |                             |        |              |              |
| <b>Tendencia para la próxima semana:</b> Se espera disminución de oferta y precio al alza.  |                             |        |              |              |
| <b>Naranja Valencia mediana, de primera (Ciento)</b><br>  | 60.00                       | 55.00  | -5.00        | -8.33%       |
| <b>Precio en relación con la semana anterior:</b> A la baja   |                             |        |              |              |
| <b>Situación de la oferta:</b> Creciente  |                             |        |              |              |
| <b>Causas:</b> La baja en el precio según mayoristas se debe a que durante la semana ingreso mayor cantidad de naranja proveniente de Honduras el principal abastecedor, también se dio una demanda poca dinámica.  |                             |        |              |              |
| <b>Tendencia para la próxima semana:</b> Se espera incremento de oferta y precio a la baja.   |                             |        |              |              |
| <b>Melón Harper, mediano, de primera (ciento)</b><br>   | 400.00                      | 387.50 | -12.50       | -3.13%       |
| <b>Precio en relación con la semana anterior:</b> A la baja   |                             |        |              |              |
| <b>Situación de la oferta:</b> Ingresando oferta Creciente  |                             |        |              |              |
| <b>Causas:</b> Según mayoristas, durante la semana se incrementó la oferta de producto procedente de la área productora de Zacapa y de la zona de la costa sur, las cuales se encuentran abasteciendo el mercado con suficiente producto.   |                             |        |              |              |
| <b>Tendencia para la próxima semana:</b> Se espera incremento de oferta y precio a la baja.   |                             |        |              |              |

Fuente: Investigación primaria de Planeamiento, del Ministerio de Agricultura, Ganadería y Alimentación.

## Cuadro1. Precio promedio semanal

| Papaya Tainung mediana de primera caja de 40 lb (12 a 13 U)                        | Precio promedio (Quetzales)   |        | Variación    |              |
|--|---|--------|--------------|--------------|
|  | Anterior  | Actual | Absoluta (Q) | Relativa (%) |
|  | 60.00   | 61.25  | 1.25         | 2.08%        |
|    | <b>Precio en relación con la semana anterior:</b> Al alza   |        |              |              |
|  | <b>Situación de la oferta:</b> Decreciente  |        |              |              |
|  | <b>Causas:</b> según mayoristas abastecimiento normal, se constató que la leve alza se debe a la fluctuación de precios que se da en el proceso de la comercializa entre mayoristas y compradores, actualmente el abastecimiento es proveniente de las áreas productoras del departamento de Petén y menores cantidades de la costa sur y oriente del país. |        |              |              |
|  | <b>Tendencia para la próxima semana:</b> Se espera oferta y precio en similares condiciones.  |        |              |              |
| Piña mediana, de primera (ciento)  | Anterior  | Actual | Absoluta (Q) | Relativa (%) |
|  | 400.00  | 400.00 | 0.00         | 0.00%        |
|    | <b>Precio en relación con la semana anterior:</b> Estable   |        |              |              |
|  | <b>Situación de la oferta:</b> Normal   |        |              |              |
|  | <b>Causas:</b> Según mayoristas durante la semana la oferta fue normal en donde se constató que el precio mantuvo estabilidad en comparación a la semana anterior, según mayoristas el ingreso de producto es proveniente de los departamentos de Guatemala, Santa Rosa y en menores cantidades de Escuintla.   |        |              |              |
|  | <b>Tendencia para la próxima semana:</b> Se espera oferta y precio en similares condiciones.  |        |              |              |
| Plátano, mediano, de primera (ciento)  | Anterior  | Actual | Absoluta (Q) | Relativa (%) |
|  | 100.00  | 100.00 | 0.00         | 0.00%        |
|  | <b>Precio en relación con la semana anterior:</b> Estable   |        |              |              |
|  | <b>Situación de la oferta:</b> Normal   |        |              |              |
|  | <b>Causas:</b> Según mayoristas durante la semana la oferta fue normal en donde se constató que el precio se mantuvo estable en comparación a la semana anterior, también comentan que el ingreso de producto es proveniente de las zonas de la costa sur y norte del país.   |        |              |              |
|  | <b>Tendencia para la próxima semana:</b> Se espera oferta y precio en similares condiciones.  |        |              |              |
| Sandía redonda, mediana (ciento)   | Anterior  | Actual | Absoluta (Q) | Relativa (%) |
|  | 750.00  | 700.00 | -50.00       | -6.67%       |
|  | <b>Precio en relación con la semana anterior:</b> A la baja   |        |              |              |
|  | <b>Situación de la oferta:</b> Creciente  |        |              |              |
|  | <b>Causas:</b> Según mayoristas, la baja en el precio se debe al aumento de oferta por ingreso de producto proveniente de las zonas sur oriente (Chiquimulilla), costa sur y el oriente del país, además se noto una baja demanda.  |        |              |              |
|  | <b>Tendencia para la próxima semana:</b> Se espera incremento de oferta y precio a la baja.   |        |              |              |

Fuente: Investigación primaria de Planeamiento del Ministerio de Agricultura, Ganadería y Alimentación.





### Tabla 1. Precios diarios, pagados al mayorista

| Producto                                      | Medida                    | Precios diarios (quetzales) |        |        |        | Promedio semanal (quetzales) |                  |
|---|---------------------------|-----------------------------|--------|--------|--------|------------------------------|------------------|
|   |                           | 16                          | 17     | 21     | 22     | 16 al 22 ene 2020            | 9 al 15 ene 2020 |
| Aguacate Booth, grande, de primera            | Ciento                    | SO                          | SO     | SO     | SO     | -                            | -                |
| Aguacate criollo, grande, de primera          | Ciento                    | 220.00                      | 230.00 | 230.00 | 230.00 | 227.50                       | 220.00           |
| Aguacate Hass, mediano                        | Ciento                    | 150.00                      | 150.00 | 150.00 | 150.00 | 150.00                       | 150.00           |
| Aguacate Hass, mediano, de primera, importado | Caja (35 - 40 unidades)   | 90.00                       | 90.00  | 90.00  | 90.00  | 90.00                        | 90.00            |
| Banano criollo, mediano, de primera           | Quintal                   | 100.00                      | 100.00 | 100.00 | 100.00 | 100.00                       | 100.00           |
| Banano de exportación, mediano, de primera    | Caja (100 - 105 unidades) | 45.00                       | 45.00  | 45.00  | 45.00  | 45.00                        | 45.00            |
| Coco verde, mediano, de primera               | Ciento                    | 280.00                      | 280.00 | 290.00 | 290.00 | 285.00                       | 280.00           |
| Durazno blanco, mediano, de primera           | Ciento                    | SO                          | SO     | SO     | SO     | -                            | -                |
| Fresa mediana, de primera                     | Caja (35 - 40 lb)         | 120.00                      | 120.00 | 120.00 | 120.00 | 120.00                       | 116.00           |
| Jocote de Corona, grande, de primera          | Ciento                    | SO                          | SO     | SO     | SO     | -                            | -                |
| Jocote de Corona, mediano, de primera         | Ciento                    | SO                          | SO     | SO     | SO     | -                            | -                |
| Limón criollo, mediano, de primera            | Millar                    | 250.00                      | 250.00 | 250.00 | 250.00 | 250.00                       | 250.00           |
| Limón Persa, mediano, de primera              | Millar                    | 600.00                      | 600.00 | 600.00 | 600.00 | 600.00                       | 600.00           |
| Mandarina criolla, mediana, de primera        | Ciento                    | 30.00                       | 30.00  | 30.00  | 30.00  | 30.00                        | 35.00            |
| Mandarina mexicana, mediana, de primera       | Caja (250 unidades)       | SO                          | SO     | SO     | SO     | -                            | -                |
| Mango pashte, mediano, de primera             | Ciento                    | SO                          | SO     | SO     | SO     | -                            | -                |
| Mango Tommy Atkins, mediano, de primera       | Ciento                    | SO                          | SO     | SO     | SO     | -                            | -                |
| Manzana Ana, mediana, de primera              | Quintal                   | SO                          | SO     | SO     | SO     | -                            | -                |
| Manzana del Prado, mediana, de primera        | Quintal                   | SO                          | SO     | SO     | SO     | -                            | -                |
| Manzana Estrella, mediana, de primera         | Quintal                   | SO                          | SO     | SO     | SO     | -                            | 250.00           |
| Manzana Jonathan, mediana, de primera         | Quintal                   | SO                          | SO     | SO     | SO     | -                            | -                |
| Manzana Juárez, mediana, de primera           | Quintal                   | SO                          | SO     | SO     | SO     | -                            | -                |
| Manzana Red Delicious, mediana, de primera    | Quintal                   | SO                          | SO     | SO     | SO     | -                            | -                |
| Manzana Winter, mediana, de primera           | Quintal                   | SO                          | SO     | SO     | SO     | -                            | -                |
| Melocotón mediano, de primera                 | Ciento                    | SO                          | SO     | SO     | SO     | -                            | -                |
| Melón Cantaloupe, mediano, de primera         | Ciento                    | SO                          | SO     | SO     | SO     | -                            | -                |
| Melón Harper, mediano de primera              | Ciento                    | 400.00                      | 400.00 | 400.00 | 350.00 | 387.50                       | 400.00           |
| Mora mediana, de primera                      | Caja (34 - 38 lb)         | 70.00                       | 70.00  | 70.00  | 85.00  | 73.75                        | 70.00            |
| Naranja Piña (Azucarona), mediana, de primera | Ciento                    | 35.00                       | 35.00  | 35.00  | 35.00  | 35.00                        | 35.00            |
| Naranja Valencia, mediana, de primera         | Ciento                    | 60.00                       | 60.00  | 50.00  | 50.00  | 55.00                        | 60.00            |
| Papaya criolla, mediana, de primera           | Ciento                    | 600.00                      | 600.00 | 600.00 | 600.00 | 600.00                       | 600.00           |
| Papaya Tainung, mediana, de primera           | Caja (12 - 13 unidades)   | 60.00                       | 60.00  | 62.50  | 62.50  | 61.25                        | 60.00            |
| Piña mediana, de primera                      | Ciento                    | 400.00                      | 400.00 | 400.00 | 400.00 | 400.00                       | 400.00           |
| Pitahaya mediana, de primera                  | Ciento                    | SO                          | SO     | SO     | SO     | -                            | -                |
| Plátano grande, de primera                    | Ciento                    | 130.00                      | 140.00 | 140.00 | 140.00 | 137.50                       | 130.00           |
| Plátano mediano, de primera                   | Ciento                    | 100.00                      | 100.00 | 100.00 | 100.00 | 100.00                       | 100.00           |
| Rambután mediano, de primera                  | Ciento                    | SO                          | SO     | SO     | SO     | -                            | -                |
| Sandía redonda, mediana, de primera           | Ciento                    | 700.00                      | 700.00 | 700.00 | 700.00 | 700.00                       | 750.00           |
| Uva roja, importada, de primera               | Caja (22 lb)              | 250.00                      | 250.00 | 250.00 | 250.00 | 250.00                       | 256.80           |
| Zapote mediano, de primera                    | Ciento                    | 200.00                      | 200.00 | 180.00 | 180.00 | 190.00                       | 200.00           |

Fuente: Investigación primaria de Planeamiento del Ministerio de Agricultura, Ganadería y Alimentación.  
SO= Sin oferta. (La calidad monitoreada). ND = No Disponible

# Pecuarios

## Cuadro 1. Precio promedio semanal

| Bovino en canal<br>(Libra)   | Precio promedio (Quetzales) |        | Variación    |              |
|--|-----------------------------|--------|--------------|--------------|
|  | Anterior                    | Actual | Absoluta (Q) | Relativa (%) |
|    | 14.50                       | 14.50  | 0.00         | 0.00%        |
| <p><b>Precio en relación con la semana anterior:</b> Estable</p> <p><b>Situación de la oferta:</b> Normal</p> <p><b>Causas:</b> Según comentarios de los mayoristas manifestaron que el bovino en canal en la semana no tuvo ninguna variación en el precio, debido a que mantienen un abastecimiento continuo.</p> <p><b>Tendencia para la próxima semana:</b> Se espera abastecimiento similar a la semana actual.</p>   |                             |        |              |              |
| Huevo blanco, mediano<br>(Caja de 360 unidades)  | Anterior                    | Actual | Absoluta (Q) | Relativa (%) |
|    | 309.50                      | 302.50 | -7.00        | -2.26%       |
| <p><b>Precio en relación con la semana anterior:</b> A la baja</p> <p><b>Situación de la oferta:</b> Creciente</p> <p><b>Causas:</b> Mayoristas comentan que la baja en el precio se dio por aumento de oferta y disminución de demanda interna, lo que justifica que exista mayor almacenamiento de producto por parte de los mayoristas.</p> <p><b>Tendencia para la próxima semana:</b> Se espera que la oferta continúe normal y el precio estable.</p>  |                             |        |              |              |
| Pollo entero, sin menudos (Libra)  | Anterior                    | Actual | Absoluta (Q) | Relativa (%) |
|   | 11.00                       | 11.00  | 0.00         | 0.00%        |
| <p><b>Precio en relación con la semana anterior:</b> Estable</p> <p><b>Situación de la oferta:</b> Normal</p> <p><b>Causas:</b> Durante la semana el pollo entero sin menudos nacional continúa sin ninguna variación en el precio.</p> <p><b>Tendencia para la próxima semana:</b> Se espera oferta y precio en similares condiciones.</p>  |                             |        |              |              |
| Pollo importado piezas, (caja 40<br>libra)   | Anterior                    | Actual | Absoluta (Q) | Relativa (%) |
|    | 197.50                      | 207.50 | 10.00        | 5.06%        |
| <p><b>Precio en relación con la semana anterior:</b> Al alza</p> <p><b>Situación de la oferta:</b> Decreciente</p> <p><b>Causas:</b> Según los abastecedores de pollo importado, indicaron que este producto tuvo un incremento en el precio, derivado a la disminución de oferta, por la poca fluidez en el ingreso del referido pollo. Agregaron además los abastecedores que esto es eventual y que se espera se normalice debido a que existe suficiente producto para abastecer el mercado.</p> <p><b>Tendencia para la próxima semana:</b> Se espera un comportamiento similar a la semana actual.</p> |                             |        |              |              |
| Porcino en canal<br>(libra)  | Anterior                    | Actual | Absoluta (Q) | Relativa (%) |
|    | 12.50                       | 12.50  | 0.00         | 0.00%        |
| <p><b>Precio en relación con la semana anterior:</b> Estable</p> <p><b>Situación de la oferta:</b> Normal</p> <p><b>Causas:</b> De acuerdo a los comentarios de mayoristas, la oferta ha sido suficiente para cubrir la demanda en el mercado, esto ha mantenido el precio del producto de forma estable.</p> <p><b>Tendencia para la próxima semana:</b> Se espera que la oferta y el precio continúen sin variaciones.</p>   |                             |        |              |              |

Fuente: Investigación primaria de Planeamiento del Ministerio de Agricultura, Ganadería y Alimentación.

**Tabla 1. Precios diarios, pagados al mayorista**

| Producto                              | Medida              | Precios diarios (quetzales) |        |        |        | Promedio semanal (quetzales) |                  |
|---------------------------------------|---------------------|-----------------------------|--------|--------|--------|------------------------------|------------------|
|                                       |                     | 16                          | 17     | 21     | 22     | 16 al 22 ene 2020            | 9 al 15 ene 2020 |
| Bovino en canal, de primera           | Libra               | 14.50                       | 14.50  | 14.50  | 14.50  | 14.50                        | 14.50            |
| Crema pura                            | Litro               | 30.00                       | 30.00  | 30.00  | 30.00  | 30.00                        | 30.00            |
| Huevo blanco, extra                   | Caja (360 unidades) | 322.50                      | 322.50 | 322.50 | 322.50 | 322.50                       | 329.50           |
| Huevo blanco, grande                  | Caja (360 unidades) | 312.50                      | 312.50 | 312.50 | 312.50 | 312.50                       | 319.50           |
| Huevo blanco, mediano                 | Caja (360 unidades) | 302.50                      | 302.50 | 302.50 | 302.50 | 302.50                       | 309.50           |
| Huevo blanco, pequeño                 | Caja (360 unidades) | 292.50                      | 292.50 | 292.50 | 292.50 | 292.50                       | 300.50           |
| Huevo rosado, grande                  | Caja (360 unidades) | 310.00                      | 310.00 | 310.00 | 310.00 | 310.00                       | 321.00           |
| Pechuga de pollo, de primera          | Libra               | 12.00                       | 12.00  | 12.00  | 12.00  | 12.00                        | 12.00            |
| Pollo entero, sin menudos, de primera | Libra               | 11.00                       | 11.00  | 11.00  | 11.00  | 11.00                        | 11.00            |
| Pollo importado (piezas)              | Caja (40 lb)        | 197.50                      | 197.50 | 217.50 | 217.50 | 207.50                       | 197.50           |
| Porcino en canal                      | Libra               | 12.50                       | 12.50  | 12.50  | 12.50  | 12.50                        | 12.50            |
| Queso fresco                          | Libra               | 12.50                       | 12.50  | 12.50  | 12.50  | 12.50                        | 12.50            |

Fuente: Investigación primaria de Planeamiento del Ministerio de Agricultura, Ganadería y Alimentación. SO = Sin Oferta,

## Flores

**Tabla 1. Precios diarios, pagados por el consumidor**

| Producto  | Medida                    | Precios diarios (quetzales) |       | Promedio semanal (quetzales) |                  |
|---|---------------------------|-----------------------------|-------|------------------------------|------------------|
|   |                           | 16                          | 21    | 16 al 22 ene 2020            | 9 al 15 ene 2020 |
| Azucena de primera                                | Docena                    | 10.00                       | 10.00 | 10.00                        | 10.00            |
| Clavel de varios colores, de primera              | Docena                    | 12.00                       | 12.00 | 12.00                        | 11.00            |
| Crisantemo Pompon, de primera                     | Manojo (18 - 20 unidades) | SO                          | SO    | -                            | -                |
| Crisantemo Standard, de primera                   | Docena                    | 30.00                       | 25.00 | 27.50                        | 30.00            |
| Estaticia blanca, de primera                      | Manojo (10 - 15 unidades) | 5.00                        | 5.00  | 5.00                         | 5.00             |
| Estaticia morada, de primera                      | Manojo (10 - 15 unidades) | 5.00                        | 5.00  | 5.00                         | 5.00             |
| Gerberas diferentes colores, de primera           | Docena                    | 20.00                       | 20.00 | 20.00                        | 20.00            |
| Girasol de primera                                | Docena                    | 30.00                       | 30.00 | 30.00                        | 30.00            |
| Gladiola de primera                               | Docena                    | 20.00                       | 20.00 | 20.00                        | 20.00            |
| Lirios con envoltorio, de primera                 | 5 varitas                 | 47.50                       | 47.50 | 47.50                        | 50.00            |
| Margarita de primera                              | Manojo (18 - 20 unidades) | 10.00                       | 10.00 | 10.00                        | 10.00            |
| Rosa (Con envoltorio), varios colores, de primera | Docena                    | 15.00                       | 15.00 | 15.00                        | 15.00            |

Fuente: Investigación primaria de Planeamiento del Ministerio de Agricultura, Ganadería y Alimentación. SO= Sin oferta. (La calidad monitoreada). ND = No Disponible

**Tabla 1. Precios diarios, pagados al mayorista**

| Producto  | Medida  | Precios diarios (quetzales) |          |          |          | Promedio semanal (quetzales) |                  |
|---|---------|-----------------------------|----------|----------|----------|------------------------------|------------------|
|   |         | 16                          | 17       | 21       | 22       | 16 al 22 ene 2020            | 9 al 15 ene 2020 |
| Camarón blanco, grande, con cabeza, de primera        | Quintal | 2,200.00                    | 2,200.00 | 2,200.00 | 2,200.00 | <b>2,200.00</b>              | 2,600.00         |
| Camarón blanco, grande, sin cabeza, de primera (mar)  | Quintal | 3,100.00                    | 3,100.00 | 3,100.00 | 3,100.00 | <b>3,100.00</b>              | 3,060.00         |
| Camarón blanco, mediano, con cabeza, de primera       | Quintal | 2,000.00                    | 2,000.00 | 2,000.00 | 2,000.00 | <b>2,000.00</b>              | 2,360.00         |
| Camarón blanco, mediano, sin cabeza, de primera (mar) | Quintal | 2,900.00                    | 2,900.00 | 2,900.00 | 2,900.00 | <b>2,900.00</b>              | 2,820.00         |
| Camarón blanco, pequeño, con cabeza, de primera       | Quintal | 1,800.00                    | 1,800.00 | 1,800.00 | 1,800.00 | <b>1,800.00</b>              | 2,080.00         |
| Camarón blanco, pequeño, sin cabeza, de primera (mar) | Quintal | 2,500.00                    | 2,500.00 | 2,500.00 | 2,500.00 | <b>2,500.00</b>              | 2,380.00         |
| Camarón grande, de primera (estanque)                 | Quintal | 2,600.00                    | 2,600.00 | 2,600.00 | 2,600.00 | <b>2,600.00</b>              | 2,680.00         |
| Camarón mediano, de primera (estanque)                | Quintal | 2,300.00                    | 2,300.00 | 2,300.00 | 2,300.00 | <b>2,300.00</b>              | 2,260.00         |
| Camarón pequeño, de primera (estanque)                | Quintal | 1,800.00                    | 1,800.00 | 1,800.00 | 1,800.00 | <b>1,800.00</b>              | 1,680.00         |
| Corvina entera, revuelta, de primera                  | Quintal | ND                          | ND       | ND       | ND       | <b>ND</b>                    | 1,600.00         |
| Filete de corvina, de primera                         | Quintal | ND                          | ND       | ND       | ND       | <b>ND</b>                    | 4,200.00         |
| Filete de dorado, de primera                          | Quintal | 1,800.00                    | 1,800.00 | 1,800.00 | 1,800.00 | <b>1,800.00</b>              | 1,620.00         |
| Filete de róbalo, de primera                          | Arroba  | 1,600.00                    | 1,600.00 | 1,600.00 | 1,600.00 | <b>1,600.00</b>              | 1,700.00         |
| Filete de tiburón, de primera                         | Quintal | 3,500.00                    | 3,500.00 | 3,500.00 | 3,500.00 | <b>3,500.00</b>              | 3,500.00         |
| Pargo entero, revuelto, de primera                    | Quintal | 1,800.00                    | 1,800.00 | 1,800.00 | 1,800.00 | <b>1,800.00</b>              | 1,800.00         |
| Pargo grande, de primera                              | Quintal | 2,000.00                    | 2,000.00 | 2,000.00 | 2,500.00 | <b>2,125.00</b>              | 2,000.00         |
| Pargo mediano, de primera                             | Quintal | 1,800.00                    | 1,800.00 | 1,800.00 | 2,200.00 | <b>1,900.00</b>              | 1,800.00         |
| Pargo pequeño, de primera                             | Quintal | 1,700.00                    | 1,700.00 | 1,700.00 | 1,800.00 | <b>1,725.00</b>              | 1,700.00         |
| Róbalo entero, revuelto                               | Quintal | 2,400.00                    | 2,400.00 | 2,400.00 | 2,400.00 | <b>2,400.00</b>              | 2,440.00         |
| Róbalo grande, de primera                             | Quintal | 2,500.00                    | 2,500.00 | 2,500.00 | 2,500.00 | <b>2,500.00</b>              | 2,580.00         |
| Róbalo mediano, de primera                            | Quintal | 2,400.00                    | 2,400.00 | 2,400.00 | 2,400.00 | <b>2,400.00</b>              | 2,440.00         |
| Róbalo pequeño, de primera                            | Quintal | ND                          | ND       | ND       | ND       | <b>ND</b>                    | -                |
| Tiburón entero, revuelto, de primera                  | Quintal | 1,700.00                    | 1,700.00 | 1,700.00 | 1,700.00 | <b>1,700.00</b>              | 1,700.00         |
| Tilapia grande, de primera                            | Quintal | 1,200.00                    | 1,200.00 | 1,200.00 | 1,200.00 | <b>1,200.00</b>              | 1,200.00         |
| Tilapia mediana, de primera                           | Quintal | 1,100.00                    | 1,100.00 | 1,100.00 | 1,100.00 | <b>1,100.00</b>              | 1,100.00         |
| Tilapia pequeña, de primera                           | Quintal | 1,000.00                    | 1,000.00 | 1,000.00 | 1,000.00 | <b>1,000.00</b>              | 1,000.00         |

**Fuente:** Investigación primaria de Planeamiento del Ministerio de Agricultura, Ganadería y Alimentación.  
SO= Sin oferta. (La calidad monitoreada). ND = No Disponible

# Especias y otros granos

**Tabla 1. Precios diarios, pagados al mayorista en depósitos 21 calle zona 1, ciudad de Guatemala.**

| Producto                                    | Medida  | Precios diarios (quetzales) |          | Promedio semanal (quetzales) |                  |
|---|---------|-----------------------------|----------|------------------------------|------------------|
|   |         | 16                          | 21       | 16 al 22 ene 2020            | 9 al 15 ene 2020 |
| Achiote seco, sin capsula, de primera       | Quintal | 700.00                      | 700.00   | 700.00                       | 700.00           |
| Ajonjolí sin descortezar, de primera        | Quintal | 662.50                      | 662.50   | 662.50                       | 662.50           |
| Cacao (Despulpado), seco, de primera        | Quintal | 950.00                      | 950.00   | 950.00                       | 950.00           |
| Cebada, de primera                          | Quintal | 650.00                      | 650.00   | 650.00                       | 650.00           |
| Chile Chocolate, seco, de primera           | Quintal | 2,525.00                    | 2,525.00 | 2,525.00                     | 2,525.00         |
| Chile Cobanero, seco, de primera            | Quintal | 3,650.00                    | 3,650.00 | 3,650.00                     | 3,650.00         |
| Haba seca, de primera                       | Quintal | 675.00                      | 675.00   | 675.00                       | 675.00           |
| Maní tostado, con cascara, de primera       | Quintal | 762.50                      | 762.50   | 762.50                       | 762.50           |
| Pepitoria seca, sin descascarar, de primera | Quintal | 1,300.00                    | 1,300.00 | 1,300.00                     | 1,300.00         |
| Pimienta gorda, de primera                  | Quintal | 1,225.00                    | 1,225.00 | 1,225.00                     | 1,225.00         |
| Rosa Jamaica, de primera, importada         | Quintal | 1,700.00                    | 1,700.00 | 1,700.00                     | 1,700.00         |
| Rosa Jamaica, nacional                      | Quintal | 2,000.00                    | 2,000.00 | 2,000.00                     | 2,000.00         |
| Soya amarilla, de primera                   | Quintal | 425.00                      | 425.00   | 425.00                       | 425.00           |
| Soya verde, de primera                      | Quintal | 500.00                      | 500.00   | 500.00                       | 500.00           |

Fuente: Investigación primaria de Planeamiento del Ministerio de Agricultura, Ganadería y Alimentación.

## Abarrotes

**Tabla 1. Precios diarios, pagados al mayorista**

| Producto  | Medida                                 | Precios diarios (quetzales) |        | Promedio semanal (quetzales) |                  |
|---|--|-----------------------------|--------|------------------------------|------------------|
|   |  | 16                          | 21     | 16 al 22 ene 2020            | 9 al 15 ene 2020 |
| Aceite comestible Ideal                             | Envase (175 ml). Caja (48 unidades)    | 139.00                      | 139.00 | 139.00                       | 139.00           |
| Aceite comestible Ideal                             | Envase (800 ml). Caja (12 unidades)    | 130.00                      | 130.00 | 130.00                       | 130.00           |
| Aceite comestible La Patrona                        | Envase (175 ml). Caja (48 unidades)    | 119.50                      | 119.50 | 119.50                       | 119.50           |
| Aceite comestible La Patrona                        | Envase (800 ml). Caja (12 unidades)    | 119.00                      | 119.00 | 119.00                       | 119.00           |
| Avena mosh El Molino, empacada, bolsa de 400 gramos | Fardo (25 unidades)                    | 130.00                      | 130.00 | 130.00                       | 130.00           |
| Azúcar Estándar Caña Real                           | 6 bolsas (2500 gramos)                 | 92.50                       | 92.50  | 92.50                        | 92.50            |
| Azúcar Estándar Caña Real                           | Bolsa (15 kg). 30 bolsas de 500 gramos | 93.50                       | 93.50  | 93.50                        | 93.50            |
| Azúcar estándar, blanca                             | Saco (50 kg)                           | 277.50                      | 277.50 | 277.50                       | 277.50           |
| Bienestarina vainilla Nutrica, bolsa de 450 gramos  | Fardo (25 unidades)                    | 150.00                      | 150.00 | 150.00                       | 150.00           |
| Harina de maíz Maseca                               | Saco (50 lb)                           | 172.95                      | 172.95 | 172.95                       | 172.95           |
| Harina de maíz Tortimasa                            | Saco (50 lb)                           | 145.95                      | 145.95 | 145.95                       | 145.95           |
| Harina de trigo Sol, dura                           | Quintal                                | 241.50                      | 241.50 | 241.50                       | 241.50           |
| Harina de trigo Sol, suave                          | Quintal                                | 214.50                      | 214.50 | 214.50                       | 214.50           |
| Incaparina en polvo, bolsa de 450 gramos            | Fardo (50 Unidades)                    | 379.00                      | 379.00 | 379.00                       | 379.00           |
| Incaparina líquida, caja de 200 ml                  | Fardo (24 unidades)                    | 49.50                       | 49.50  | 49.50                        | 49.50            |
| Maseca empacada de libra                            | Fardo (25 unidades)                    | 87.50                       | 87.50  | 87.50                        | 87.50            |
| Maseca empacada, 2 libras                           | Fardo (10 unidades)                    | 65.00                       | 65.00  | 65.00                        | 65.00            |
| Maseca empacada, de 5 libras                        | Fardo (8 unidades)                     | 137.50                      | 137.50 | 137.50                       | 137.50           |

Fuente: Investigación primaria de Planeamiento del Ministerio de Agricultura, Ganadería y Alimentación. ND = No Disponible



## Precios internacionales

Durante esta jornada del 16 al 22 de enero 2020, los precios futuros mostraron diversas tendencias según el producto, como se detalla a continuación.

### Maíz

Durante la semana la bolsa de Chicago reportó precios futuros mixtos con tendencia a la baja. Factores como ventas de fondos y por incertidumbre que aún sigue en relación con el acuerdo comercial entre las dos potencias China y Estados Unidos, el cual ha logrado repercutir notoriamente en las cotizaciones, por lo cual informe del USDA sobre exportaciones de maíz, no han logrado revertir la tendencia que presenta dicho cereal estadounidense. También se puede mencionar que los contratos de maíz se enfrentaron a la presión del clima el cual favoreció a los cultivos del área de Sur América, reforzando las expectativas para grandes cosechas y creando bajos márgenes de ganancia para productores de EE.UU. de combustible de etanol con base de maíz. Mientras los contratos que concluyeron con alzas, fueron impulsados por coberturas cortas y expectativa para una mejor demanda de exportaciones de suministros, así como también por parte de operadores se obtuvieron compras de oportunidad, las cuales generaron aumentos en los precios. Argentina en proyecciones; según la bolsa de cereales de Entre Ríos, la primera proyección muestra una pequeña disminución en lo que es el área implantada con maíz tardío y de segunda, lo que los colaboradores reportan que la condición va de buena a muy buena. También cabe mencionar el impulso que tuvieron los campos en esta campaña, gracias a las lluvias generando un alto a las sequillas, salvando una pérdida productiva que oscilaba entre los 5 y 10 Mt. Brasil y acuerdo China-EE.UU. El mercado internacional se rige al acuerdo que realizaron las dos potencias comerciales, también tomando en cuenta que las cosechas del maíz brasileño son las que definen el rumbo actual de los precios y los intercambios comerciales.

Según Reuters, “Los futuros del maíz en Estados Unidos cayeron y los de la soja tocaron un mínimo de cinco semanas el martes, mientras los operadores esperan la confirmación de que China comenzó a comprar más cosechas estadounidenses después de que ambos países firmaron un acuerdo comercial preliminar la semana pasada”.

**Cuadro 1. Precios de contado de maíz**  
Diversos mercados internacionales  
(Dólares por tonelada)

| Tipo de producto / Origen      | Lugar de entrega                | PRECIO   |          |          |          | PROMEDIO |
|--------------------------------|---------------------------------|----------|----------|----------|----------|----------|
|                                |                                 | 16.01.20 | 17.01.20 | 21.01.20 | 22.01.20 |          |
| Amarillo                       | Golfo de Luisiana               | 192.51   | 192.51   | 192.51   | 192.51   | 192.51   |
| Amarillo no. 2                 | Kansas City                     | 151.76   | 151.76   | 156.10   | 156.59   | 154.05   |
| Amarillo no. 2 de exportación  | Del Golfo                       | 166.92   | 170.86   | 169.68   | 172.43   | 169.97   |
| Amarillo Yellow                | Amarillo, Texas                 | 161.80   | 157.08   | 162.20   | 161.80   | 160.72   |
| Blanco No. 2                   | Kansas City                     | 157.47   | 158.26   | 161.02   | 162.20   | 159.74   |
| Golfo Exportación Amarillo # 2 | Mineapolis                      | 135.82   | 140.94   | 139.76   | 141.33   | 139.46   |
| Sur Central                    | Centro Sur de Chicago, Illinois | 142.91   | 148.02   | 147.24   | 148.02   | 146.55   |

Fuente: ASERCA del 16 al 22 de enero de 2020

## Cuadro 2. Precios a futuro de maíz

### Bolsa de futuros de Chicago (CBOT)

(Dólares por tonelada)

| Fecha  | 16 de enero |       |        | 17 de enero |       |        | 20 de enero |       |        | 21 de enero |       |        |
|--------|-------------|-------|--------|-------------|-------|--------|-------------|-------|--------|-------------|-------|--------|
|        | Último      | Valor | Cierre | Último      | Valor | Cierre | Último      | Valor | Cierre | Último      | Valor | Cierre |
| mar-20 | 147.79      | ↓     | 152.51 | 153.22      | ↑     | 147.79 | 152.51      | ↓     | 153.22 | 152.98      | ↑     | 152.51 |
| may-20 | 150.54      | ↓     | 155.11 | 155.58      | ↑     | 150.54 | 154.87      | ↓     | 155.58 | 155.19      | ↑     | 154.87 |
| jul-20 | 153.14      | ↓     | 157.63 | 157.87      | ↑     | 153.14 | 157.16      | ↓     | 157.87 | 157.16      | =     | 157.16 |
| sep-20 | 153.69      | ↓     | 157.55 | 157.55      | ↑     | 153.69 | 156.92      | ↓     | 157.55 | 156.68      | ↓     | 156.92 |
| dic-20 | 155.11      | ↓     | 158.42 | 158.50      | ↑     | 155.11 | 158.02      | ↓     | 158.50 | 157.71      | ↓     | 158.02 |
| mar-21 | 159.13      | ↓     | 162.20 | 162.35      | ↑     | 159.13 | 161.88      | ↓     | 162.35 | 161.57      | ↓     | 161.88 |
| may-21 | 160.86      | ↓     | 163.77 | 163.93      | ↑     | 160.86 | 163.38      | ↓     | 163.93 | 163.14      | ↓     | 163.38 |
| jul-21 | 162.04      | ↓     | 164.79 | 164.95      | ↑     | 162.04 | 164.32      | ↓     | 164.95 | 164.01      | ↓     | 164.32 |
| sep-21 | 159.13      | ↓     | 161.09 | 161.57      | ↑     | 159.13 | 161.09      | ↓     | 161.57 | 160.70      | ↓     | 161.09 |

Fuente: CME Group del 16 al 21 de enero de 2020

Cierre= se refiere al precio que cerró la bolsa de valores el día anterior.

Último = se refiere al precio último establecido el día que se reporta.

Valor= se refiere al comportamiento de alza o baja en relación con el cierre anterior y el último precio registrado en la bolsa

## Soya

**Los precios futuros registrados en Chicago esta semana se cotizaron con tendencia a la baja.** Los contratos que estuvieron operando a la baja se vieron afectados por la incertidumbre en cuanto a las compras que realizará China por oleaginosa norteamericana, de acuerdo al compromiso que se firmó en las negociaciones, dicho país asiático informó que si bien compraría soya lo haría en las condiciones que se encontrara el mercado. Por el lado internacional Sudamérica se encuentra en un momento de apogeo en cuanto a las estimaciones de cosecha, esto presiona los contratos ya que existe mayor oferta a nivel global para el grano. Recordemos que Brasil ha sido uno de los mayores beneficiados por la guerra comercial que ha mantenido China con EUA, ya que el país asiático ha importado grandes volúmenes del poroto para satisfacer su demanda. Por otro lado los contratos que estuvieron operando con alza fueron beneficiados por la tendencia del resto de granos, pues dichos granos provenientes de EUA registraron fortaleza en sus cotizaciones.

Según Swissinfo, La economista Evelyn Herrmann, Directora de BofA Research, opina “en la misma línea: un acuerdo entre China y Estados Unidos es algo bueno. Pero, hay muchas otras cosas que están ocurriendo y que no podemos descuidar”.

## Cuadro 1. Precios a futuro de frijol soya

### Bolsa de futuros de Chicago (CBOT)

(Dólares por tonelada)

| Fecha  | 16 de enero |       |                 | 17 de enero |       |        | 21 de enero |       |        | 22 de enero |       |        |
|--------|-------------|-------|-----------------|-------------|-------|--------|-------------|-------|--------|-------------|-------|--------|
|        | Último      | Valor | Cierre anterior | Último      | Valor | Cierre | Último      | Valor | Cierre | Último      | Valor | Cierre |
| mar-20 | 339.51      |       | 0.00            | 341.57      | ↑     | 339.51 | 336.57      | ↓     | 341.57 | 335.69      | ↓     | 336.57 |
| may-20 | 344.36      | ↑     | 341.20          | 346.49      | ↑     | 344.36 | 341.57      | ↓     | 346.49 | 340.76      | ↓     | 341.57 |
| jul-20 | 349.07      | ↑     | 346.13          | 351.05      | ↑     | 349.07 | 346.64      | ↓     | 351.05 | 345.83      | ↓     | 346.64 |
| ago-20 | 350.53      | ↓     | 350.61          | 352.45      | ↑     | 350.53 | 348.33      | ↓     | 352.45 | 347.60      | ↓     | 348.33 |
| sep-20 | 350.17      | ↓     | 352.00          | 352.00      | ↑     | 350.17 | 348.11      | ↓     | 352.00 | 347.45      | ↓     | 348.11 |
| nov-20 | 351.34      | ↓     | 351.42          | 352.89      | ↑     | 351.34 | 349.51      | ↓     | 352.89 | 349.14      | ↓     | 349.51 |
| ene-21 | 352.59      | ↑     | 352.23          | 354.06      | ↑     | 352.59 | 350.98      | ↓     | 354.06 | 350.68      | ↓     | 350.98 |
| mar-21 | 349.21      | ↓     | 353.47          | 350.53      | ↑     | 349.21 | 347.74      | ↓     | 350.53 | 347.37      | ↓     | 347.74 |
| may-21 | 348.92      | ↓     | 349.87          | 350.02      | ↑     | 348.92 | 347.60      | ↓     | 350.02 | 347.30      | ↓     | 347.60 |

Fuente: CME Group del 16 al 22 de enero de 2020

Cierre= se refiere al precio que cerró la bolsa de valores el día anterior.

Último = se refiere al precio último establecido el día que se reporta.

Valor = se refiere al comportamiento de alza o baja en relación con el cierre anterior y el último precio registrado en la bolsa.

## Cuadro 2. Precios de contado de frijol soya

### Diversos mercados internacionales

(Dólares por tonelada)

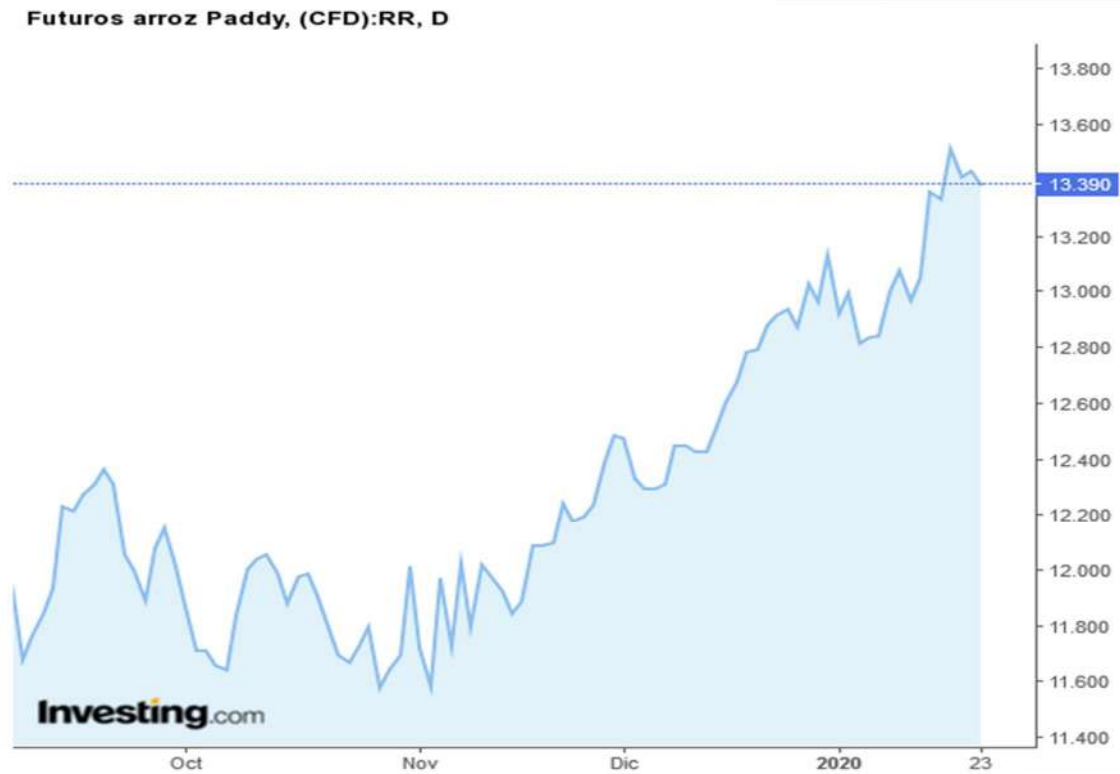
| Tipo de producto / Origen                | Lugar de entrega        | PRECIO   |          |          |          | PROMEDIO      |
|--|-------------------------|----------|----------|----------|----------|---------------|
|  |                         | 16.01.20 | 17.01.20 | 21.01.20 | 22.01.20 |               |
| Amarillo No. 1, de exportación del Golfo | Golfo de USA            | 358.62   | 360.82   | 358.99   | 355.31   | <b>358.44</b> |
| Amarillo No. 1, de San Louis             | San Louis, Missouri     | 347.23   | 348.70   | 343.55   | 342.82   | <b>345.58</b> |
| De exportación de Argentina P1           | Argentina               | 362.00   | 362.00   | 359.00   | 358.00   | <b>360.25</b> |
| De Rosario, Argentina                    | Buenos Aires, Argentina | 323.46   | 323.46   | 323.46   | 323.46   | <b>323.46</b> |
| Del Golfo de Louisiana                   | Mercado de Louisiana    | 359.72   | 358.62   | 360.82   | 355.68   | <b>358.71</b> |
| Del Golfo de Texas                       | Mercado de Texas        | 462.60   | 462.60   | 462.60   | 462.60   | <b>462.60</b> |
| Kansas                                   | Mercado de Kansas       | 339.51   | 335.84   | 338.04   | 334.74   | <b>337.03</b> |
| Memphis                                  | Mercado de Memphis      | 348.70   | 346.86   | 349.07   | 344.29   | <b>347.23</b> |
| Minneapolis                              | Mercado de Minneapolis  | 328.49   | 326.65   | 328.86   | 323.71   | <b>326.93</b> |
| Norte central de Illinois                | Illinois, Chicago       | 329.59   | 331.43   | 326.28   | 325.55   | <b>328.21</b> |
| Sur central de Illinois                  | Illinois, Chicago       | 329.22   | 331.43   | 326.28   | 326.28   | <b>328.30</b> |

Fuente: ASERCA del 16 al 22 de enero de 2020

## Arroz

### Precios del arroz

#### Gráfico 1 Comportamiento contrato marzo-2020



Fuente: Investing

**Cuadro 1. Precios a futuro de arroz**  
Bolsa de futuros de Chicago (CBOT)  
(Dólares por tonelada)

| Fecha  | 16 de enero |       |        | 17 de enero |       |        | 21 de enero |       |                 | 22 de enero |       |        |
|--------|-------------|-------|--------|-------------|-------|--------|-------------|-------|-----------------|-------------|-------|--------|
|        | Último      | Valor | Cierre | Último      | Valor | Cierre | Último      | Valor | Cierre anterior | Último      | Valor | Cierre |
| mar-20 | 293.99      | ↑     | 0.00   | 297.95      | ↑     | 293.99 | 295.75      | ↓     | 297.95          | 296.19      | ↑     | 295.75 |
| may-20 | 295.64      | ↑     | 294.54 | 299.28      | ↑     | 295.64 | 297.62      | ↓     | 299.28          | 297.95      | ↑     | 297.62 |
| jul-20 | 292.00      | ↓     | 295.97 | 295.31      | ↑     | 292.00 | 293.99      | ↓     | 295.31          | 294.32      | ↑     | 293.99 |
| sep-20 | 266.10      | ↓     | 292.11 | 267.97      | ↑     | 266.10 | 265.55      | ↓     | 267.97          | 265.88      | ↑     | 265.55 |
| nov-20 | 266.10      | ↑     | 265.66 | 267.97      | ↑     | 266.10 | 265.55      | ↓     | 267.97          | 265.88      | ↑     | 265.55 |
| ene-21 | 266.10      | ↑     | 265.66 | 267.97      | ↑     | 266.10 | 265.55      | ↓     | 267.97          | 265.88      | ↑     | 265.55 |
| mar-21 | 266.10      | ↑     | 265.66 | 267.97      | ↑     | 266.10 | 265.55      | ↓     | 267.97          | 265.88      | ↑     | 265.55 |

Fuente: CME Group del 16 al 22 de enero de 2020

Cierre = se refiere al precio que cerró la bolsa de valores el día anterior.

Último = se refiere al precio último establecido el día que se reporta.

Valor = se refiere al comportamiento de alza o baja en relación con el cierre anterior y el último precio registrado en la bolsa.

## Trigo

El comportamiento de los futuros de trigo rojo suave en la Bolsa de Chicago durante la semana fue mixto. Los contratos que estuvieron operando a la baja, fue ante la inseguridad del acuerdo comercial que sostienen China con EUA, el cual es dudoso que el país asiático cumpla con aumentar las importaciones de productos agrícolas de EUA., adicionalmente la oferta a nivel global presiona las cotizaciones. Por otro lado los contratos que estuvieron operando al alza fueron beneficiados por las buenas cifras de ventas que reportara el departamento de agricultura de EUA. en este mismo contexto se vio reflejada la demanda internacional por el cereal. Algunas licitaciones publicadas también dieron soporte a dichas cotizaciones. En el plano internacional por parte de Egipto que tiene cierta incertidumbre en cuanto a un régimen de cuotas de exportación acelera sus compras, generando así fortaleza a la demanda global. Por el lado de Francia, la problemática del transporte en paro, genera impulso a los contratos. De la misma manera por el lado de EUA, estimaciones de menor área a sembrar y una leve merma en los inventarios suman soporte al cereal. La fuerte sequía que está azotando en Australia y la posible restricción de las exportaciones del cereal en Rusia impulsan las cotizaciones.

Según Infobae, Mike Zuzolo, de Global Commodity Analytics, dijo: "Una vez que subimos a un precio que redujo la diferencia con el trigo que cotiza en la Euronext de París, lo que obviamente era el objetivo de varios fondos de inversión aquí, los precios retrocedieron un poco".

**Cuadro 1. Precios a futuro de trigo**  
Bolsa de futuros de Chicago (CBOT)  
(Dólares por tonelada)

| Fecha    | 16 de enero |       |        | 17 de enero |       |        | 21 de enero |       |        | 22 de enero |       |        |
|----------|-------------|-------|--------|-------------|-------|--------|-------------|-------|--------|-------------|-------|--------|
| Contrato | Último      | Valor | Cierre | Último      | Valor | Cierre | Último      | Valor | Cierre | Último      | Valor | Cierre |
| mar-20   | 207.68      | ↓     | 210.61 | 209.59      | ↑     | 207.68 | 213.63      | ↑     | 209.59 | 212.23      | ↓     | 213.63 |
| may-20   | 208.04      | ↓     | 210.91 | 209.88      | ↑     | 208.04 | 213.48      | ↑     | 209.88 | 212.08      | ↓     | 213.48 |
| jul-20   | 208.19      | ↓     | 211.13 | 209.59      | ↑     | 208.19 | 213.26      | ↑     | 209.59 | 211.86      | ↓     | 213.26 |
| sep-20   | 210.17      | ↓     | 212.89 | 211.50      | ↑     | 210.17 | 215.10      | ↑     | 211.50 | 213.70      | ↓     | 215.10 |
| dic-20   | 213.26      | ↓     | 215.69 | 214.44      | ↑     | 213.26 | 218.04      | ↑     | 214.44 | 216.64      | ↓     | 218.04 |
| mar-21   | 215.76      | ↓     | 217.96 | 216.86      | ↑     | 215.76 | 220.61      | ↑     | 216.86 | 219.21      | ↓     | 220.61 |
| may-21   | 214.66      | ↓     | 216.42 | 215.47      | ↑     | 214.66 | 218.63      | ↑     | 215.47 | 216.93      | ↓     | 218.63 |
| jul-21   | 208.92      | ↓     | 210.69 | 209.44      | ↑     | 208.92 | 211.72      | ↑     | 209.44 | 209.59      | ↓     | 211.72 |

Fuente: CME Group del 16 al 22 de enero de 2020

Cierre = se refiere al precio que cerró la bolsa de valores el día anterior.

Último = se refiere al precio último establecido el día que se reporta.

Valor = se refiere al comportamiento de alza o baja en relación con el cierre anterior y el último precio registrado en la bolsa.

## Cuadro 2. Precios de contado de trigo

### Diversos mercados internacionales

(Dólares por tonelada)

| Tipo de producto / Origen   | Lugar de entrega        | PRECIO   |          |          |          | PROMEDIO |
|---|-------------------------|----------|----------|----------|----------|----------|
|   |                         | 16.01.20 | 17.01.20 | 21.01.20 | 22.01.20 |          |
| Blanco Suave de Invierno de PIK de Portland                                 | Portland, Texas         | 210.54   | 207.60   | 209.81   | 213.85   | 210.45   |
| Durum de exportación de Thunderbay de Canadá                                | Thunderbay, Canadá      | 384.05   | 384.05   | 384.05   | 384.05   | 384.05   |
| Durum de Invierno de USA  | Portland, Texas         | 264.55   | 264.55   | 264.55   | 264.55   | 264.55   |
| Minneapolis 1DNS 15%  |                         | 257.21   | 251.69   | 252.43   | 248.39   | 252.43   |
| Primavera del Norte Oscuro de Minneapolis 1DNS 16% de USA                   | Minneapolis, Minnesota  | 260.51   | 260.51   | 260.51   | 260.51   | 260.51   |
| Primavera del Norte Oscuro de Duluth 1DNS 15% de USA, entrega en camión     | Duluth, Minnesota       | 309.20   | 309.20   | 309.20   | 309.20   | 309.20   |
| Primavera del Norte Oscuro de Minneapolis 1DNS 14% de USA                   | Duluth, Minnesota       | 217.16   | 217.16   | 217.16   | 217.16   | 217.16   |
| Primavera del Norte Oscuro de Minneapolis 1DNS 15% de USA entrega en camión | Minneapolis, Minnesota  | 211.28   | 214.95   | 215.69   | 213.11   | 213.76   |
| Primavera del Norte Oscuro de Portland 15%                                  | Portland, Texas         | 256.10   | 259.78   | 260.51   | 258.31   | 258.68   |
| Rojo Duro de Invierno de Amarillo USA                                       | Amarillo, Texas         | 237.36   | 235.16   | 238.83   | 239.57   | 237.73   |
| Rojo Duro de Invierno de Kansas City, USA                                   | Kansas City             | 175.27   | 170.86   | 174.17   | 176.37   | 174.17   |
| Rojo Duro de Invierno de Minneapolis, USA                                   | Minneapolis, Minnesota  | 215.69   | 209.44   | 212.75   | 213.11   | 212.75   |
| Rojo Duro de Invierno de Texas, USA   | Golfo de Texas          | 277.41   | 277.41   | 277.41   | 277.41   | 277.41   |
| Rojo Duro de Invierno del Golfo de exportación No. 1                        | Golfo de exportación    | 224.14   | 227.44   | 226.34   | 227.08   | 226.25   |
| Rojo Suave de Invierno de Kansas City, USA                                  | Kansas City             | 234.42   | 231.49   | 233.69   | 237.73   | 234.33   |
| Rojo Suave de Invierno de Louisiana, USA                                    | Golfo de USA, Louisiana | 247.29   | 244.35   | 246.55   | 250.59   | 247.20   |
| Rojo Suave de Invierno de Texas   | Golfo de Baltimore      | 219.36   | 219.36   | 219.36   | 219.36   | 219.36   |
| Rojo Suave de Invierno No. 2 de USA   | Golfo de exportación    | 244.35   | 246.18   | 246.55   | 249.12   | 246.55   |
| Suave de Wabash de Illinois de USA  | Wabash, Illinois        | 158.37   | 158.37   | 158.37   | 158.37   | 158.37   |
| Suave Long Egypt de Illinois de USA   | Illinois                | 158.37   | 158.37   | 158.37   | 158.37   | 158.37   |

Fuente: ASERCA del 16 al 22 de enero de 2020

## Café

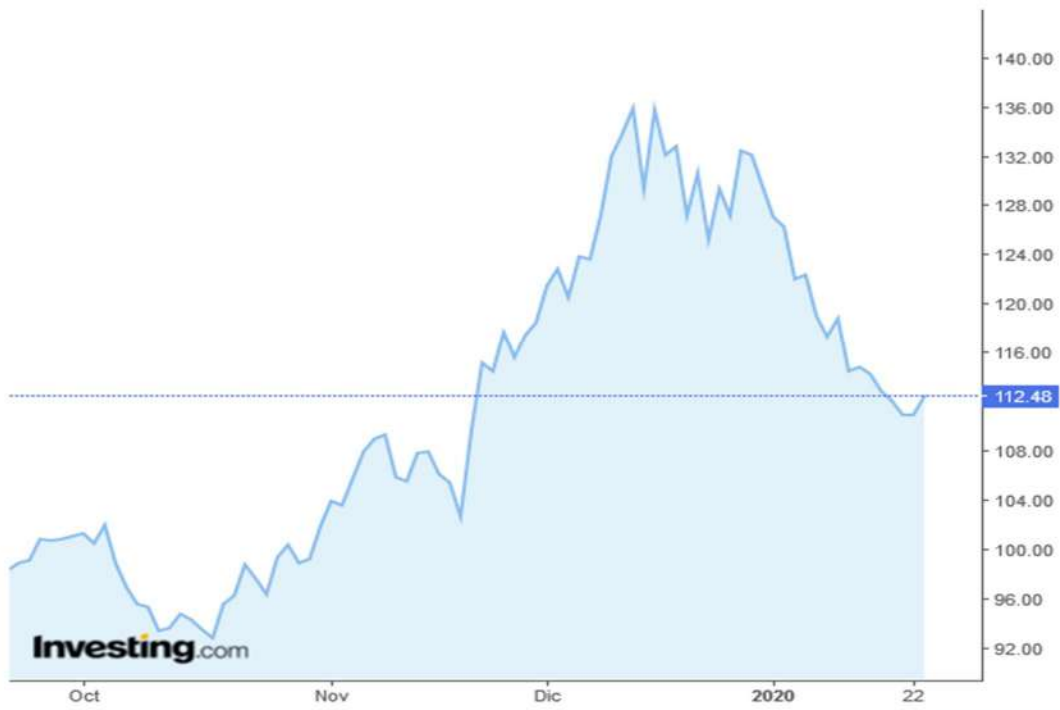
El comportamiento de los precios futuros del café arábigo de Nueva York, durante la semana fue con tendencia a la baja. Uno de los factores de esta tendencia con pérdidas se debe a las perspectivas que se tiene de un repunte en la producción en Brasil, por su parte, las agencias de pronósticos del Gobierno, CONAB, indicó que la producción en ese país aumentará en un 26%, a medida que la cosecha avance hacia la mitad de mayor rendimiento de su ciclo de dos años. Así mismo ICE aumentó las existencias certificadas para este año, lo que presionó a los precios. La perspectiva que se espera en ese país sudamericano es que la cosecha de café esté cerca de volúmenes récord para 2020, ya que la superficie cultivada crece por primera vez desde 2012. Por otro lado los especuladores han estado liquidando posiciones largas y esto ha dado señales técnicas.

Según Comunicaffe, la Compañía Nacional de Abastecimiento (CONAB), reflejó en su primer cálculo oficial, que: "Se espera que la producción de café de Brasil para 2020/21 aumente significativamente desde 2019/20, una producción entre 57.15 y 62.02 millones de sacos, de 49.3 millones de sacos en 2019".

# Gráfico1

## Comportamiento contrato marzo -2020

Futuros café C EE.UU., (CFD):KC, D



Fuente: Investing

**Cuadro 1. Precios a futuro de café**  
Bolsa de futuros de Nueva York (CSCE)  
(Dólar por quintal)

| Fecha  | 16 de enero |       |        | 17 de enero |       |        | 21 de enero |       |        | 22 de enero |       |        |
|--------|-------------|-------|--------|-------------|-------|--------|-------------|-------|--------|-------------|-------|--------|
|        | Último      | Valor | Cierre | Último      | Valor | Cierre | Último      | Valor | Cierre | Último      | Valor | Cierre |
| mar-20 | 114.55      | ↓     | 115.91 | 113.73      | ↓     | 114.55 | 112.62      | ↓     | 113.73 | 112.57      | ↓     | 112.62 |
| may-20 | 116.88      | ↓     | 118.30 | 116.07      | ↓     | 116.88 | 114.95      | ↓     | 116.07 | 114.85      | ↓     | 114.95 |
| jul-20 | 119.21      | ↓     | 120.58 | 118.40      | ↓     | 119.21 | 117.28      | ↓     | 118.40 | 117.13      | ↓     | 117.28 |
| sep-20 | 121.34      | ↓     | 122.76 | 120.53      | ↓     | 121.34 | 119.41      | ↓     | 120.53 | 119.21      | ↓     | 119.41 |
| dic-20 | 124.03      | ↓     | 125.40 | 123.22      | ↓     | 124.03 | 122.25      | ↓     | 123.22 | 122.00      | ↓     | 122.25 |
| mar-21 | 126.46      | ↓     | 127.78 | 125.70      | ↓     | 126.46 | 124.89      | ↓     | 125.70 | 124.64      | ↓     | 124.89 |
| may-21 | 127.63      | ↓     | 128.84 | 126.92      | ↓     | 127.63 | 126.21      | ↓     | 126.92 | 125.95      | ↓     | 126.21 |
| jul-21 | 128.64      | ↓     | 129.71 | 127.98      | ↓     | 128.64 | 127.32      | ↓     | 127.98 | 127.12      | ↓     | 127.32 |
| sep-21 | 129.55      | ↓     | 130.52 | 129.00      | ↓     | 129.55 | 128.44      | ↓     | 129.00 | 128.29      | ↓     | 128.44 |
| dic-21 | 131.13      | ↓     | 132.09 | 130.77      | ↓     | 131.13 | 130.26      | ↓     | 130.77 | 130.01      | ↓     | 130.26 |

Fuente: CME Group del 16 al 22 de enero de 2020

Cierre= se refiere al precio que cerró la bolsa de valores el día anterior.

Último = se refiere al precio último establecido el día que se reporta.

Valor= se refiere al comportamiento de alza o baja en relación con el cierre anterior y el último precio registrado en la bolsa.

## Cuadro 2. Precios de contado de café

Diversos mercados internacionales  
(Centavos de dólar por libra)

| Tipo de producto / Origen             | Lugar de entrega | PRECIO   |          |          |          |          | PROMEDIO      |
|---------------------------------------|------------------|----------|----------|----------|----------|----------|---------------|
|                                       |                  | 16.01.20 | 17.01.20 | 20.01.20 | 21.01.20 | 22.01.20 |               |
| Arabigo de Alta Calidad de México     | Nueva York       | 141.95   | 141.95   | 141.95   | 140.05   | 140.05   | <b>141.19</b> |
| Arabigo de El Salvador                | Nueva York       | 145.45   | 145.45   | 145.45   | 143.55   | 143.55   | <b>144.69</b> |
| Arabigo de México                     | Laredo, México   | 133.95   | 133.95   | 133.95   | 132.05   | 132.05   | <b>133.19</b> |
| Arabigo lavado HBMC de Perú           | Nueva York       | 139.45   | 139.45   | 139.45   | 137.55   | 137.55   | <b>138.69</b> |
| Arabigo lavado Premium de Guatemala   | Nueva York       | 147.45   | 147.45   | 147.45   | 145.55   | 145.55   | <b>146.69</b> |
| Arabigo lavado Xsuper de Ecuador      | Nueva York       | 156.65   | 156.65   | 156.65   | 156.65   | 156.65   | <b>156.65</b> |
| Brasil Arabiga                        | Índice           | 111.25   | 110.00   | 109.25   | 109.25   | 107.00   | <b>109.35</b> |
| Colombiano Arabiga                    | Índice           | 151.75   | 151.50   | 150.75   | 150.75   | 148.50   | <b>150.65</b> |
| Costa Rica HB                         | NWE              | 156.95   | 156.95   | 156.95   | 156.95   | 156.95   | <b>156.95</b> |
| Costa Rica SHB                        | NWE              | 225.70   | 225.70   | 225.70   | 225.70   | 225.70   | <b>225.70</b> |
| Epoca de Colombia                     | Nueva York       | 151.95   | 151.95   | 151.95   | 150.05   | 150.05   | <b>151.19</b> |
| Nueva York Arabica                    | Índice           | 150.44   | 149.44   | 148.69   | 148.69   | 147.69   | <b>148.99</b> |
| Robusta 2.5% b&b de Vietnam G2        | Nueva York       | 77.29    | 77.29    | 77.29    | 78.24    | 78.24    | <b>77.67</b>  |
| Robusta Estándar de Uganda            | Nueva York       | 82.79    | 82.79    | 82.79    | 83.74    | 83.74    | <b>83.17</b>  |
| Robusta Grado 4 de Indonesia          | Nueva York       | 78.79    | 78.79    | 78.79    | 79.74    | 79.74    | <b>79.17</b>  |
| Santos No. 2/3 fc/ss, fancy de Brasil | Nueva York       | 112.45   | 112.45   | 112.45   | 110.55   | 110.55   | <b>111.69</b> |
| Santos No. 4, de Brasil               | Nueva York       | 106.95   | 106.95   | 106.95   | 105.05   | 105.05   | <b>106.19</b> |
| Santos Riado                          | Santos, Brasil   | 155.21   | 155.21   | 155.21   | 155.21   | 155.21   | <b>155.21</b> |
| Santos Rio Taste No. 6                | Santos, Brasil   | 149.47   | 149.47   | 149.47   | 149.47   | 149.47   | <b>149.47</b> |
| Superior UGQ de Colombia              | Nueva York       | 150.45   | 150.45   | 150.45   | 148.55   | 148.55   | <b>149.69</b> |

Fuente: ASERCA del 16 al 22 de enero de 2020

### Azúcar

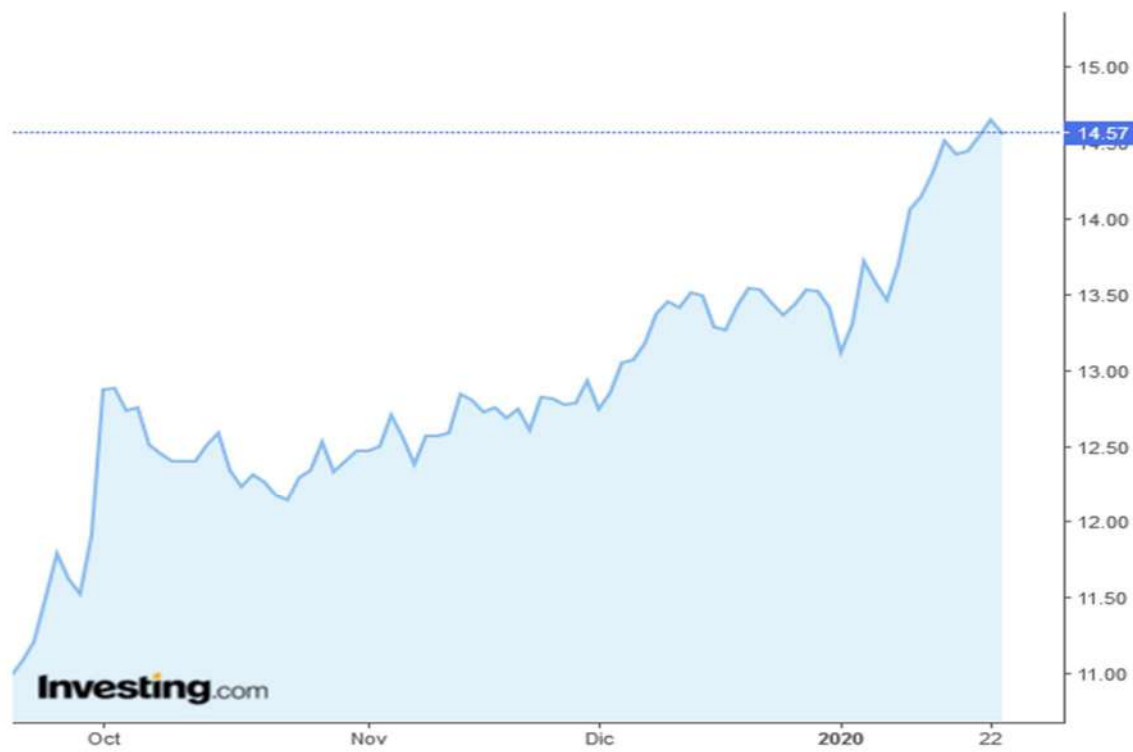
El comportamiento de los precios futuros del azúcar 11 de Nueva York durante la semana fue mixto con tendencia alcista. Uno de los factores que juega un rol importante en la operatividad de los precios de los commodities es la fluctuación de las divisas, en esta ocasión se pudo observar un real brasileño con fortaleza, esto desalienta las ventas de exportación por parte de los productores del edulcorante en Brasil, sin embargo esto es positivo para los contratos. Otro factor es la menor producción de la India, por su parte la Asociación de Ingenios Azucareros de la India (ISMA) elevó los precios del azúcar, esto debido a que en el periodo de producción de azúcar del 1 de octubre al 15 de diciembre cayó -35%, así mismo proyectó que la campaña 2019/20 en su totalidad caerá -19%, ante esta situación, existe preocupación en el mercado ya que este país es el segundo mayor productor de azúcar del mundo. Otro factor se debe a las noticias, que se espera que la caña de azúcar se esté desviando para producir más etanol que el edulcorante. Por otro lado, se tiene la perspectiva en el mercado que los suministros mundiales de azúcar sea más pequeña. Por su parte el USDA, recortó su estimación de producción de azúcar de Estados Unidos para la campaña 2019/20 en un -3.8%. Mientras los contratos que concluyeron con pérdidas, se debe a factores técnicos como la cobertura de fondos cortos.

Según Barchart, el Grupo de la industria Unica de Brasil, dijo que: “se espera que los ingenios azucareros del centro-sur de Brasil desvíen solo el 34.3% del jugo de caña de la cosecha de azúcar 2019/20 a la producción de azúcar, menos del 35.2% en la cosecha del año pasado, ya que la producción de etanol puede subir + 7.1%, a un récord de 33.1 mil millones de litros”.



## Gráfico1 Comportamiento contrato marzo -20

**Futuros azúcar N°11 EE.UU., (CFD):SB, D**



Fuente: Investing

### Cuadro 1. Precios a futuro de azúcar 11

Bolsa de futuros de Nueva York (CSCE)  
(Centavos de dólar por libra)

| Fecha    | 16 de enero |       |        | 17 de enero |       |        | 21 de enero |       |        | 22 de enero |       |        |
|----------|-------------|-------|--------|-------------|-------|--------|-------------|-------|--------|-------------|-------|--------|
| Contrato | Último      | Valor | Cierre | Último      | Valor | Cierre | Último      | Valor | Cierre | Último      | Valor | Cierre |
| mar-20   | 14.43       | ↓     | 14.52  | 14.45       | ↑     | 14.43  | 14.55       | ↑     | 14.45  | 14.66       | ↑     | 14.55  |
| may-20   | 14.38       | ↓     | 14.48  | 14.40       | ↑     | 14.38  | 14.49       | ↑     | 14.40  | 14.57       | ↑     | 14.49  |
| jul-20   | 14.34       | ↓     | 14.45  | 14.36       | ↑     | 14.34  | 14.43       | ↑     | 14.36  | 14.48       | ↑     | 14.43  |
| oct-20   | 14.42       | ↓     | 14.53  | 14.46       | ↑     | 14.42  | 14.54       | ↑     | 14.46  | 14.55       | ↑     | 14.54  |
| mar-21   | 14.74       | ↓     | 14.82  | 14.80       | ↑     | 14.74  | 14.87       | ↑     | 14.80  | 14.90       | ↑     | 14.87  |
| may-21   | 14.44       | ↓     | 14.51  | 14.50       | ↑     | 14.44  | 14.55       | ↑     | 14.50  | 14.57       | ↑     | 14.55  |
| jul-21   | 14.18       | ↓     | 14.24  | 14.22       | ↑     | 14.18  | 14.26       | ↑     | 14.22  | 14.28       | ↑     | 14.26  |
| oct-21   | 14.14       | ↓     | 14.20  | 14.20       | ↑     | 14.14  | 14.22       | ↑     | 14.20  | 14.23       | ↑     | 14.22  |
| mar-22   | 14.41       | ↓     | 14.47  | 14.48       | ↑     | 14.41  | 14.48       | =     | 14.48  | 14.49       | ↑     | 14.48  |

Fuente: CME Group del 16 al 22 de enero de 2020

Cierre= se refiere al precio que cerró la bolsa de valores el día anterior.

Último = se refiere al precio último establecido el día que se reporta.

Valor = se refiere al comportamiento de alza o baja en relación con el cierre anterior y el último precio registrado en la bolsa.

## Cuadro 2. Precios a futuro de azúcar 16

Bolsa de futuros de Nueva York (CSCE)  
(Centavos de dólar por libra)

| Fecha    | 16 de enero |       |        | 17 de enero |       |        | 21 de enero |       |        | 22 de enero |       |        |
|----------|-------------|-------|--------|-------------|-------|--------|-------------|-------|--------|-------------|-------|--------|
| Contrato | Último      | Valor | Cierre | Último      | Valor | Cierre | Último      | Valor | Cierre | Último      | Valor | Cierre |
| mar-20   | 25.96       | ↑     | 25.86  | 25.86       | ↓     | 25.96  | 25.88       | ↑     | 25.86  | 25.98       | ↑     | 25.88  |
| may-20   | 26.51       | ↑     | 26.41  | 26.41       | ↓     | 26.51  | 26.41       | =     | 26.41  | 26.57       | ↑     | 26.41  |
| jul-20   | 27.16       | ↑     | 27.11  | 27.06       | ↓     | 27.16  | 27.06       | =     | 27.06  | 27.26       | ↑     | 27.06  |
| sep-20   | 27.31       | =     | 27.31  | 27.46       | ↑     | 27.31  | 27.46       | =     | 27.46  | 27.41       | ↓     | 27.46  |
| nov-20   | 27.01       | =     | 27.01  | 27.01       | =     | 27.01  | 27.01       | =     | 27.01  | 27.01       | =     | 27.01  |
| ene-21   | 26.66       | =     | 26.66  | 26.66       | =     | 26.66  | 26.66       | =     | 26.66  | 26.66       | =     | 26.66  |

Fuente: CME Group del 16 al 22 de enero de 2020

Cierre= se refiere al precio que cerró la bolsa de valores el día anterior.

Último = se refiere al precio último establecido el día que se reporta.

Valor = se refiere al comportamiento de alza o baja en relación con el cierre anterior y el último precio registrado en la bolsa.

## Cacao

### Cuadro 1. Precios a futuro de cacao

Bolsa de futuros de Nueva York (CSCE)  
(Dólares por tonelada)

| Fecha    | 16 de enero |       |          | 17 de enero |       |          | 21 de enero |       |          | 22 de enero |       |          |
|----------|-------------|-------|----------|-------------|-------|----------|-------------|-------|----------|-------------|-------|----------|
| Contrato | Último      | Valor | Cierre   | Último      | Valor | Cierre   | Último      | Valor | Cierre   | Último      | Valor | Cierre   |
| mar-20   | 2,712.00    | ↑     | 2,689.00 | 2,797.00    | ↑     | 2,712.00 | 2,818.00    | ↑     | 2,797.00 | 2,803.00    | ↓     | 2,818.00 |
| may-20   | 2,736.00    | ↑     | 2,711.00 | 2,817.00    | ↑     | 2,736.00 | 2,836.00    | ↑     | 2,817.00 | 2,821.00    | ↓     | 2,836.00 |
| jul-20   | 2,743.00    | ↑     | 2,718.00 | 2,813.00    | ↑     | 2,743.00 | 2,827.00    | ↑     | 2,813.00 | 2,820.00    | ↓     | 2,827.00 |
| sep-20   | 2,708.00    | ↑     | 2,686.00 | 2,769.00    | ↑     | 2,708.00 | 2,782.00    | ↑     | 2,769.00 | 2,778.00    | ↓     | 2,782.00 |
| dic-20   | 2,623.00    | ↑     | 2,606.00 | 2,648.00    | ↑     | 2,623.00 | 2,673.00    | ↑     | 2,648.00 | 2,675.00    | ↑     | 2,673.00 |
| mar-21   | 2,556.00    | ↑     | 2,539.00 | 2,565.00    | ↑     | 2,556.00 | 2,598.00    | ↑     | 2,565.00 | 2,602.00    | ↑     | 2,598.00 |
| may-21   | 2,525.00    | ↑     | 2,509.00 | 2,534.00    | ↑     | 2,525.00 | 2,567.00    | ↑     | 2,534.00 | 2,576.00    | ↑     | 2,567.00 |
| jul-21   | 2,491.00    | ↑     | 2,476.00 | 2,507.00    | ↑     | 2,491.00 | 2,542.00    | ↑     | 2,507.00 | 2,553.00    | ↑     | 2,542.00 |
| sep-21   | 2,458.00    | ↑     | 2,444.00 | 2,485.00    | ↑     | 2,458.00 | 2,523.00    | ↑     | 2,485.00 | 2,532.00    | ↑     | 2,523.00 |

Fuente: CME Group del 16 al 22 de enero de 2020

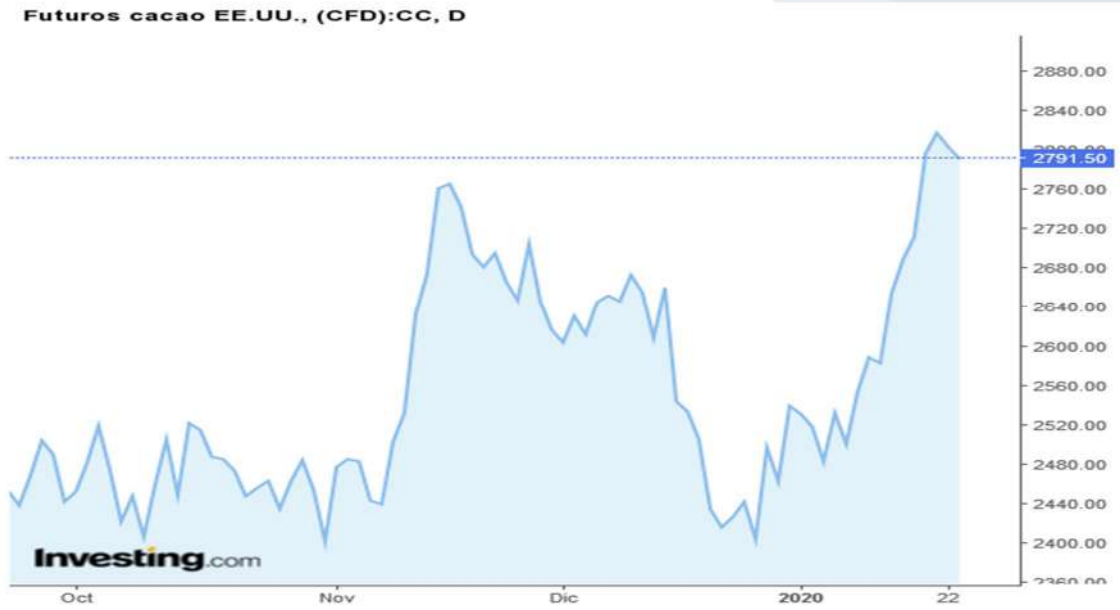
Cierre= se refiere al precio que cerró la bolsa de valores el día anterior.

Último = se refiere al precio último establecido el día que se reporta.

Valor = se refiere al comportamiento de alza o baja en relación con el cierre anterior y el último precio registrado en la bolsa.

## Precio internacional del cacao

### Gráfico 1 Comportamiento contrato cacao marzo -2020



Fuente: Investing

## Metodología

Este informe semanal consolida el reporte de los precios promedio o moda diarios de productos agropecuarios, y granos básicos, pagados al mayorista, y las variaciones promedio con respecto a la semana anterior. Los datos son obtenidos de una muestra de cuatro informantes, como mínimo.

Los técnicos de investigación de mercados, de Planeamiento, utilizan la encuesta como método de recolección de información, para ello visitan diferentes mercados capitalinos los días de abastecimiento.

Los productos han sido seleccionados desde la perspectiva de su importancia en la canasta básica, y se incluyen los granos básicos por ser esenciales en la seguridad alimentaria. Asimismo, se presentan las observaciones técnicas derivadas de los resultados reflejados en las encuestas.

En cuanto a los precios internacionales, se toman como referencia los reportes de analistas, corredores de futuros o agencias reguladoras, como Price Futures Group, Organización Internacional del Café, Green Pool, Commodity Futures Trading Commission –CFTC–, Agencia de Servicios a la Comercialización y Desarrollo de Mercados Agropecuarios –Aserca– o los publicados por agencias internacionales de noticias.