



Gobierno de Guatemala

Ministerio de Agricultura,
Ganadería y Alimentación

Dirección de Planeamiento

ABR 2014



Precios Departamentales



Boletín No. 4
Abril 2014



Sistema de Monitoreo
de Cultivos

Presentación

El presente boletín “Precios promedio mensual de productos agropecuarios a nivel departamental” es congruente con los esfuerzos del Ministerio de Agricultura, Ganadería y Alimentación como apoyo en la generación y difusión de información para la toma de decisiones sustentadas sobre la base de información confiable y oportuna.


Este boletín presenta la información de precios agropecuarios pagados al consumidor que recopilan los profesionales y técnicos de información de cada sede departamental en los principales mercados de la cabecera departamental en un periodo de una vez por semana coincidiendo con el día de mercado.

Esta información es trasladada a través del SISTEMA DE MONITOREO DE CULTIVOS a la central de las sedes departamentales para su validación y enviada por el mismo Sistema ya validada a DIPLAN para la elaboración de este informe.


Granos básicos

	Arroz oro 80-20, por libra		Precios semanales/abril						
	Departamento	Mercado	1	2	3	4	Promedio 2014	Promedio 2013	Diferencia anual
	Guatemala	Villa Nueva	4.00	4.00	4.25	4.20	4.11	4.38	-0.27
	Chiquimula	La Terminal	3.50	3.75	3.75	4.20	3.80	3.70	0.10
	Izabal	La Revolución	4.00	4.00	4.00	4.00	4.00	4.00	0.00
	Santa Rosa	Mercado Municipal Cuilapa	3.50	3.75	4.00	4.00	3.81	3.67	0.14
	Chimaltenango	Mercado Municipal	4.00	4.00	nd	4.25	4.08	4.25	-0.17
	San Marcos	San Pedro	4.00	4.00	4.00	4.25	4.06	4.25	-0.19
	Sololá	Mercado Municipal	4.00	4.25	4.00	4.25	4.13	4.06	0.07
	Quiché	La Terminal	4.50	4.50	4.50	4.20	4.43	4.50	-0.07
							alza	baja	

*de segunda; Nd: No hay datos; So: Sin oferta; Nota: Cifras expresadas en Quetzales

	Arroz oro 90-10, por libra		Precios semanales/abril						
	Departamento	Mercado	1	2	3	4	Promedio 2014	Promedio 2013	Diferencia anual
	Alta Verapaz	La Terminal	5.00	5.00	nd	5.00	5.00	4.17	0.83
	Baja Verapaz	Municipal	4.50	4.75	nd	4.75	4.67	4.50	0.17
	Zacapa	Mercado Municipal	nd	nd	nd	nd	nd	3.90	---
	Chiquimula	La Terminal	5.00	5.00	5.00	5.00	5.00	5.33	-0.33
	El Progreso	Centro de Comercialización	nd	nd	nd	4.75	4.75	5.00	-0.25
	Izabal	La Revolución	4.50	4.50	4.50	4.50	4.50	4.50	0.00
	Jalapa	Mercado Municipal	4.70	4.70	4.70	4.70	4.70	4.10	0.60
	Jutiapa	La Terminal	4.50	4.50	nd	4.75	4.58	4.00	0.58
	Chimaltenango	Mercado Municipal	4.50	4.50	nd	4.75	4.58	4.50	0.08
	Sacatepéquez	Mercado Central	4.50	4.75	nd	4.75	4.67	4.00	0.67
	Escuintla	Mercado No. 1	4.75	4.75	4.75	4.75	4.75	4.00	0.75
	Quetzaltenango	La Terminal	4.50	nd	nd	nd	4.50	nd	---
	Retalhuleu	La Terminal	4.50	4.75	nd	4.75	4.67	3.67	1.00
	Sololá	Mercado Municipal	4.50	4.75	4.75	4.75	4.69	4.31	0.38
	Suchitepéquez	Mercado Central No.1	5.00	4.75	4.75	4.75	4.81	5.33	-0.52
	Totonicapán	Mercado Municipal	4.50	4.60	4.75	4.50	4.59	4.50	0.09
	Huehuetenango	La Terminal	4.75	4.90	nd	4.75	4.80	4.58	0.22
	Petén	La Terminal	4.75	4.75	4.75	5.00	4.81	nd	---
	Petén	Mercado Municipal de Poptún	4.50	4.75	5.00	4.75	4.75	nd	---
							alza	baja	

*de segunda; Nd: No hay datos; So: Sin oferta; Nota: Cifras expresadas en Quetzales

	Frijol blanco, de primera, por libra		Precios semanales/abril						
	Departamento	Mercado	1	2	3	4	Promedio 2014	Promedio 2013	Diferencia anual
	Guatemala*	Villa Nueva	5.00	5.00	6.00	6.00	5.50	7.00	-1.50
	El Progreso	Centro de Comercialización	nd	nd	nd	5.10	5.10	7.08	-1.98
							alza	baja	

*de segunda; Nd: No hay datos; So: Sin oferta; Nota: Cifras expresadas en Quetzales



Departamento	Mercado	Precios semanales/abril							Diferencia anual
		1	2	3	4	Promedio 2014	Promedio 2013		
Guatemala*	Villa Nueva	4.50	4.50	4.50	4.50	4.50	5.38	-0.88	
Alta Verapaz	La Terminal	4.00	4.00	nd	4.00	4.00	5.00	-1.00	
Baja Verapaz	Municipal	4.00	5.00	nd	4.50	4.50	5.00	-0.50	
Zacapa	Mercado Municipal	nd	nd	nd	nd	nd	5.00	---	
Chiquimula	La Terminal	4.50	4.50	4.50	4.50	4.50	4.67	-0.17	
El Progreso	Centro de Comercialización	nd	nd	nd	3.85	3.85	4.83	-0.98	
Izabal	La Revolución	5.00	4.50	4.50	5.00	4.75	4.88	-0.13	
Jalapa	Mercado Municipal	3.00	3.50	3.75	3.50	3.44	4.25	-0.81	
Jutiapa	La Terminal	4.00	4.00	nd	4.00	4.00	3.75	0.25	
Santa Rosa	Mercado Municipal Cuilapa	3.75	4.00	4.00	4.00	3.94	4.00	-0.06	
Chimaltenango	Mercado Municipal	5.00	5.00	nd	4.50	4.83	4.50	0.33	
Sacatepéquez	Mercado Central	5.00	5.00	nd	5.00	5.00	5.00	0.00	
Escuintla	Mercado No. 1	5.00	5.00	5.00	5.00	5.00	5.25	-0.25	
Quetzaltenango	La Terminal	4.50	nd	nd	nd	4.50	nd	---	
Retalhuleu	La Terminal	5.25	5.00	nd	6.00	5.42	5.50	-0.08	
San Marcos	San Pedro	6.00	6.00	6.00	6.00	6.00	6.33	-0.33	
Sololá	Mercado Municipal	5.00	5.00	5.00	5.00	5.00	5.13	-0.13	
Suchitepéquez*	Mercado Central No.1	5.00	5.00	5.00	5.00	5.00	5.17	-0.17	
Totonicapán	Mercado Municipal	5.00	5.00	5.00	6.00	5.25	5.00	0.25	
Huehuetenango	La Terminal	4.50	4.75	nd	5.00	4.75	5.22	-0.47	
Quiché	La Terminal	6.00	6.00	6.00	6.00	6.00	5.00	1.00	
Petén	La Terminal	4.25	4.75	4.50	5.00	4.63	nd	---	
Petén	Mercado Municipal de Poptún	5.00	4.50	4.50	5.00	4.75	nd	---	


*de segunda; Nd: No hay datos; So: Sin oferta; Nota: Cifras expresadas en Quetzales

alza baja

Departamento	Mercado	Precios semanales/abril							Diferencia anual
		1	2	3	4	Promedio 2014	Promedio 2013		
Guatemala*	Villa Nueva	5.00	5.00	5.00	6.00	5.25	8.00	-2.75	
Alta Verapaz	La Terminal	5.00	5.25	nd	5.00	5.08	6.00	-0.92	
Baja Verapaz	Municipal	6.00	6.00	nd	6.00	6.00	5.00	1.00	
Zacapa	Mercado Municipal	nd	nd	nd	nd	nd	6.00	---	
Chiquimula	La Terminal	4.50	5.50	5.00	5.00	5.00	5.00	0.00	
El Progreso	Centro de Comercialización	nd	nd	nd	4.75	4.75	6.23	-1.48	
Izabal	La Revolución	5.00	5.00	5.00	5.00	5.00	5.00	0.00	
Jalapa	Mercado Municipal	4.00	4.00	4.00	4.00	4.00	4.50	-0.50	
Jutiapa	La Terminal	4.00	5.00	nd	4.00	4.33	4.00	0.33	
Santa Rosa	Mercado Municipal Cuilapa	3.75	5.00	4.50	4.50	4.44	5.00	-0.56	
Chimaltenango	Mercado Municipal	5.00	5.00	nd	4.50	4.83	4.25	0.58	
Sacatepéquez	Mercado Central	5.00	5.00	nd	5.00	5.00	5.00	0.00	
Escuintla	Mercado No. 1	6.00	6.00	6.00	6.00	6.00	7.00	-1.00	
Quetzaltenango	La Terminal	5.00	nd	nd	nd	5.00	nd	---	
Retalhuleu	La Terminal	7.25	7.25	nd	7.25	7.25	7.92	-0.67	
San Marcos*	San Pedro	5.00	5.00	5.00	5.00	5.00	5.00	0.00	
Sololá	Mercado Municipal	6.00	6.00	6.00	6.50	6.13	6.13	0.00	
Suchitepéquez*	Mercado Central No.1	6.00	6.00	6.00	6.00	6.00	5.33	0.67	
Totonicapán*	Mercado Municipal	5.00	5.00	5.00	5.00	5.00	5.13	-0.13	
Huehuetenango	La Terminal	5.95	6.75	nd	7.10	6.60	7.20	-0.60	
Quiché	La Terminal	6.00	6.00	6.00	6.00	6.00	6.00	0.00	
Petén	La Terminal	6.00	6.00	6.00	6.00	6.00	nd	---	
Petén	Mercado Municipal de Poptún	6.00	6.00	6.00	6.00	6.00	nd	---	


*de segunda; Nd: No hay datos; So: Sin oferta; Nota: Cifras expresadas en Quetzales

alza baja

	Maíz amarillo, de primera, por libra		Precios semanales/abril						
	Departamento	Mercado	1	2	3	4	Promedio 2014	Promedio 2013	Diferencia anual
Alta Verapaz	La Terminal	1.30	1.25	nd	1.20	1.25	1.12	0.13	
Baja Verapaz	Municipal	1.35	1.35	nd	1.50	1.40	1.33	0.07	
Jalapa	Mercado Municipal	1.40	1.40	1.40	1.40	1.40	1.40	0.00	
Jutiapa	La Terminal	1.25	1.25	nd	1.25	1.25	1.25	0.00	
Santa Rosa	Mercado Municipal Cuilapa	1.35	1.30	1.35	1.40	1.35	1.25	0.10	
Chimaltenango	Mercado Municipal	1.40	1.45	nd	1.35	1.40	1.35	0.05	
Sacatepéquez	Mercado Central	1.40	1.40	nd	1.40	1.40	1.45	-0.05	
Escuintla	Mercado No. 1	1.50	1.50	1.50	1.50	1.50	1.38	0.12	
Quetzaltenango	La Terminal	1.60	nd	nd	nd	1.60	nd	---	
Retalhuleu	La Terminal	1.50	1.50	nd	1.45	1.48	1.47	0.01	
San Marcos	San Pedro	1.75	1.50	1.50	1.50	1.56	1.67	-0.11	
Sololá	Mercado Municipal	1.80	1.80	1.80	1.90	1.83	1.98	-0.15	
Suchitepéquez*	Mercado Central No.1	1.50	1.70	1.70	1.25	1.54	1.30	0.24	
Totonicapán	Mercado Municipal	1.40	1.40	1.60	1.50	1.48	1.53	-0.05	
Huehuetenango	La Terminal	1.35	1.30	nd	1.50	1.38	1.45	-0.07	
Quiché*	La Terminal	1.80	1.80	1.80	1.80	1.80	2.00	-0.20	
Petén	La Terminal	1.25	1.50	1.40	1.50	1.41	nd	---	
Petén*	Mercado Municipal de Poptún	1.25	1.25	1.30	1.30	1.28	nd	---	

*de segunda; Nd: No hay datos; So: Sin oferta; Nota: Cifras expresadas en Quetzales


alza baja

	Maíz blanco, de primera, por libra		Precios semanales/abril						
	Departamento	Mercado	1	2	3	4	Promedio 2014	Promedio 2013	Diferencia anual
Guatemala*	Villa Nueva	1.60	1.50	1.60	1.60	1.58	1.50	0.08	
Alta Verapaz	La Terminal	1.30	1.25	nd	1.20	1.25	1.12	0.13	
Baja Verapaz	Municipal	1.35	1.35	nd	1.50	1.40	1.33	0.07	
Zacapa	Mercado Municipal	nd	nd	nd	nd	nd	1.50	---	
Chiquimula	La Terminal	1.30	1.30	1.30	1.30	1.30	1.23	0.07	
El Progreso	Centro de Comercialización	nd	nd	nd	1.50	1.50	1.50	0.00	
Izabal	La Revolución	1.40	1.40	1.40	1.40	1.40	1.34	0.06	
Jalapa	Mercado Municipal	1.30	1.30	1.30	1.30	1.30	1.31	-0.01	
Jutiapa	La Terminal	1.25	1.25	nd	1.25	1.25	1.25	0.00	
Santa Rosa	Mercado Municipal Cuilapa	1.40	1.40	1.40	1.50	1.43	1.25	0.18	
Chimaltenango	Mercado Municipal	1.50	1.50	nd	1.40	1.47	1.43	0.04	
Sacatepéquez	Mercado Central	1.25	1.25	nd	1.25	1.25	1.45	-0.20	
Escuintla	Mercado No. 1	1.50	1.50	1.50	1.50	1.50	1.40	0.10	
Quetzaltenango	La Terminal	1.60	nd	nd	nd	1.60	nd	---	
Retalhuleu	La Terminal	1.40	1.40	nd	1.35	1.38	1.35	0.03	
San Marcos	San Pedro	1.35	1.35	1.35	1.35	1.35	1.33	0.02	
Sololá	Mercado Municipal	2.00	2.00	2.00	2.00	2.00	2.06	-0.06	
Suchitepéquez*	Mercado Central No.1	1.35	1.60	1.65	1.40	1.50	1.30	0.20	
Totonicapán	Mercado Municipal	1.40	1.40	1.60	1.50	1.48	1.53	-0.05	
Huehuetenango	La Terminal	1.20	1.25	nd	1.30	1.25	1.28	-0.03	
Quiché	La Terminal	1.80	1.80	1.80	1.80	1.80	1.80	0.00	
Petén	La Terminal	1.00	1.10	1.10	1.50	1.18	nd	---	
Petén	Mercado Municipal de Poptún	1.10	1.00	1.10	1.10	1.08	nd	---	

*de segunda; Nd: No hay datos; So: Sin oferta; Nota: Cifras expresadas en Quetzales

alza baja

Hortalizas

	Cebolla blanca grande, con tallo, de primera manojo de 10 unidades		Precios semanales/abril						
	Departamento	Mercado	1	2	3	4	Promedio 2014	Promedio 2013	Diferencia anual
	El Progreso	Centro de Comercialización	nd	nd	nd	10.00	10.00	10.33	-0.33
	Jutiapa	La Terminal	10.00	8.00	nd	10.00	9.33	10.00	-0.67
	Quetzaltenango	La Terminal	5.00	nd	nd	nd	5.00	nd	---
	Totonicapán*	Mercado Municipal	12.00	10.00	10.00	11.00	10.75	6.50	4.25
	Quiché*	La Terminal	4.00	5.00	4.00	4.00	4.25	7.13	-2.88
	Petén	La Terminal	13.00	12.00	14.00	15.00	13.50	nd	---
	Petén	Mercado Municipal de Poptún	13.00	10.00	13.00	13.00	12.25	nd	---


*de segunda; Nd: No hay datos; So: Sin oferta; Nota: Cifras expresadas en Quetzales

alza baja

	Cebolla blanca mediana, con tallo, de primera manojo de 10 unidades		Precios semanales/abril						
	Departamento	Mercado	1	2	3	4	Promedio 2014	Promedio 2013	Diferencia anual
	Guatemala*	Villa Nueva	6.00	7.00	6.00	5.00	6.00	8.25	-2.25
	Alta Verapaz*	La Terminal	5.50	5.50	nd	5.50	5.50	6.00	-0.50
	Baja Verapaz*	Municipal	2.00	5.00	nd	5.00	4.00	nd	---
	Zacapa	Mercado Municipal	nd	nd	nd	nd	nd	7.50	---
	Izabal*	La Revolución	10.00	10.00	10.00	12.00	10.50	9.00	1.50
	Jalapa	Mercado Municipal	5.00	5.00	4.00	6.00	5.00	6.63	-1.63
	Santa Rosa	Mercado Municipal Cuilapa	6.00	6.75	6.00	7.00	6.44	5.00	1.44
	Chimaltenango	Mercado Municipal	7.00	7.00	nd	7.00	7.00	7.00	0.00
	Sacatepéquez*	Mercado Central	10.00	8.00	nd	10.00	9.33	7.50	1.83
	Escuintla	Mercado No. 1	10.00	10.00	12.00	10.00	10.50	7.25	3.25
	Retalhuleu	La Terminal	5.00	8.00	nd	7.50	6.83	6.50	0.33
	San Marcos*	San Pedro	6.00	5.00	6.00	6.00	5.75	5.67	0.08
	Sololá	Mercado Municipal	2.50	4.00	2.50	4.00	3.25	4.13	-0.88
	Suchitepéquez*	Mercado Central No.1	7.00	7.00	7.00	7.00	7.00	7.00	0.00
	Huehuetenango*	La Terminal	3.50	4.50	nd	3.50	3.83	4.67	-0.84
	Petén*	La Terminal	10.00	10.00	12.00	12.00	11.00	nd	---

*de segunda; Nd: No hay datos; So: Sin oferta; Nota: Cifras expresadas en Quetzales

alza baja

	Cebolla blanca seca, grande, nacional, de primera por libra		Precios semanales/abril						
	Departamento	Mercado	1	2	3	4	Promedio 2014	Promedio 2013	Diferencia anual
	Baja Verapaz	Municipal	2.50	3.00	nd	3.00	2.83	3.00	-0.17
	Chiquimula	La Terminal	6.00	6.00	6.00	5.00	5.75	5.00	0.75
	Jalapa	Mercado Municipal	3.00	3.00	2.50	3.00	2.88	3.63	-0.75
	Jutiapa	La Terminal	5.00	5.00	nd	5.00	5.00	5.00	0.00
	Santa Rosa	Mercado Municipal Cuilapa	3.00	3.00	8.00	4.00	4.50	3.33	1.17
	Sacatepéquez	Mercado Central	4.00	4.00	nd	4.00	4.00	2.81	1.19
	Totonicapán	Mercado Municipal	3.00	3.50	4.00	3.75	3.56	2.88	0.68
	Huehuetenango	La Terminal	2.00	2.75	nd	1.75	2.17	2.83	-0.66
	Petén	Mercado Municipal de Poptún	4.00	5.00	4.00	4.00	4.25	nd	---

*de segunda; Nd: No hay datos; So: Sin oferta; Nota: Cifras expresadas en Quetzales

alza baja



	Cebolla blanca seca, mediana, nacional, de primera		Precios semanales/abril						
	Departamento	Mercado	1	2	3	4	Promedio 2014	Promedio 2013	Diferencia anual
Guatemala*	Villa Nueva	3.50	3.50	5.00	2.50	3.63	3.25	0.38	
Zacapa	Mercado Municipal	nd	nd	nd	nd	nd	3.50	---	
Chiquimula	La Terminal	6.00	6.00	6.00	4.00	5.50	4.33	1.17	
Izabal*	La Revolución	5.00	4.00	4.00	4.00	4.25	4.00	0.25	
Chimaltenango	Mercado Municipal	3.50	3.50	nd	3.00	3.33	3.25	0.08	
Escuintla*	Mercado No. 1	4.00	4.00	4.00	4.00	4.00	3.50	0.50	
Quetzaltenango	La Terminal	2.50	nd	nd	nd	2.50	nd	---	
Retalhuleu	La Terminal	4.00	4.00	nd	3.75	3.92	3.83	0.09	
San Marcos	San Pedro	4.00	3.00	4.00	2.00	3.25	3.00	0.25	
Sololá	Mercado Municipal	3.00	2.50	3.00	3.00	2.88	3.50	-0.62	
Suchitepéquez*	Mercado Central No.1	3.50	3.50	3.50	4.00	3.63	3.67	-0.04	
Quiché*	La Terminal	3.50	2.00	2.50	3.00	2.75	5.38	-2.63	
Petén	La Terminal	4.00	5.00	4.00	3.00	4.00	nd	---	

*de segunda; Nd: No hay datos; So: Sin oferta; Nota: Cifras expresadas en Quetzales

alza baja

	Chile pimiento grande, de primera, por unidad		Precios semanales/abril						
	Departamento	Mercado	1	2	3	4	Promedio 2014	Promedio 2013	Diferencia anual
Guatemala*	Villa Nueva	2.50	1.50	1.50	1.50	1.75	2.69	-0.94	
Alta Verapaz	La Terminal	1.50	1.50	nd	1.75	1.58	2.00	-0.42	
Baja Verapaz	Municipal	1.25	1.50	nd	1.50	1.42	2.17	-0.75	
Chiquimula	La Terminal	1.50	1.50	1.50	1.50	1.50	2.00	-0.50	
El Progreso	Centro de Comercialización	nd	nd	nd	2.50	2.50	2.58	-0.08	
Izabal	La Revolución	2.00	2.00	2.00	2.00	2.00	2.13	-0.13	
Jalapa	Mercado Municipal	1.50	1.50	1.00	1.50	1.38	2.50	-1.12	
Jutiapa	La Terminal	2.00	2.00	nd	2.00	2.00	3.25	-1.25	
Santa Rosa	Mercado Municipal Cuilapa	2.00	2.00	2.00	1.50	1.88	2.17	-0.29	
Chimaltenango	Mercado Municipal	2.00	2.00	nd	2.00	2.00	2.75	-0.75	
Sacatepéquez	Mercado Central	2.00	2.00	nd	2.00	2.00	2.63	-0.63	
Escuintla	Mercado No. 1	2.00	2.00	2.50	2.00	2.13	2.25	-0.12	
Quetzaltenango	La Terminal	1.25	nd	nd	nd	1.25	nd	---	
Retalhuleu*	La Terminal	1.50	2.00	nd	1.50	1.67	3.33	-1.66	
San Marcos	San Pedro	1.50	2.00	1.50	2.00	1.75	2.50	-0.75	
Sololá	Mercado Municipal	2.50	2.00	2.50	2.00	2.25	2.75	-0.50	
Huehuetenango	La Terminal	1.25	1.50	nd	1.50	1.42	2.00	-0.58	
Quiché	La Terminal	1.50	1.50	2.00	2.50	1.88	2.31	-0.43	
Petén	La Terminal	2.00	2.00	2.50	3.00	2.38	nd		
Petén	Mercado Municipal de Poptún	2.00	2.00	2.50	2.50	2.25	nd		

*de segunda; Nd: No hay datos; So: Sin oferta; Nota: Cifras expresadas en Quetzales

alza baja

	Chile pimiento, mediano, de primera, por unidad		Precios semanales/abril						
	Departamento	Mercado	1	2	3	4	Promedio 2014	Promedio 2013	Diferencia anual
Guatemala*	Villa Nueva	2.00	1.00	1.00	1.25	1.31	2.00	-0.69	
Zacapa*	Mercado Municipal	nd	nd	nd	nd	nd	2.00	---	
Chiquimula	La Terminal	1.00	1.00	0.75	1.00	0.94	1.33	-0.39	
Chimaltenango	Mercado Municipal	1.50	1.50	nd	1.50	1.50	2.25	-0.75	
Sacatepéquez	Mercado Central	1.75	1.50	nd	1.75	1.67	2.25	-0.58	
Sololá	Mercado Municipal	1.50	1.50	2.00	1.50	1.63	2.06	-0.43	
Suchitepéquez*	Mercado Central No.1	2.00	2.00	2.00	2.00	2.00	3.00	-1.00	
Totonicapán*	Mercado Municipal	2.00	2.00	2.00	1.50	1.88	2.13	-0.25	

*de segunda; Nd: No hay datos; So: Sin oferta; Nota: Cifras expresadas en Quetzales

alza baja



Güisquil grande, de primera (5 unidades)		Precios semanales/abril						
Departamento	Mercado	1	2	3	4	Promedio 2014	Promedio 2013	Diferencia anual
Guatemala*	Villa Nueva	9.00	10.00	6.00	7.00	8.00	10.00	-2.00
Alta Verapaz	La Terminal	10.00	10.00	nd	10.00	10.00	10.33	-0.33
Baja Verapaz	Municipal	7.00	7.00	nd	7.00	7.00	9.00	-2.00
Zacapa*	Mercado Municipal	nd	nd	nd	nd	nd	11.00	---
Chiquimula	La Terminal	12.00	12.00	13.00	12.00	12.25	12.50	-0.25
El Progreso	Centro de Comercialización	nd	nd	nd	12.00	12.00	11.50	0.50
Izabal	La Revolución	13.00	12.00	15.00	15.00	13.75	14.50	-0.75
Jalapa	Mercado Municipal	12.00	12.50	12.50	10.00	11.75	13.13	-1.38
Jutiapa	La Terminal	15.00	10.00	nd	10.00	11.67	13.75	-2.08
Chimaltenango	Mercado Municipal	10.00	10.00	nd	10.00	10.00	10.00	0.00
Sacatepéquez	Mercado Central	5.00	5.00	nd	5.00	5.00	7.50	-2.50
Escuintla	Mercado No. 1	12.00	12.00	12.00	12.00	12.00	11.75	0.25
Quetzaltenango*	La Terminal	8.50	nd	nd	nd	8.50	nd	---
Retalhuleu	La Terminal	10.00	11.00	nd	10.00	10.33	13.00	-2.67
San Marcos	San Pedro	5.00	10.00	10.00	8.00	8.25	11.50	-3.25
Sololá	Mercado Municipal	10.00	10.00	10.00	10.00	10.00	7.50	2.50
Totonicapán	Mercado Municipal	12.50	10.50	12.00	12.00	11.75	15.00	-3.25
Huehuetenango	La Terminal	5.50	5.75	nd	5.75	5.67	9.50	-3.83
Quiché	La Terminal	8.00	10.00	10.00	10.00	9.50	10.00	-0.50

*de segunda; Nd: No hay datos; So: Sin oferta; Nota: Cifras expresadas en Quetzales

alza baja



Güisquil mediano, de primera (5 unidades)		Precios semanales/abril						
Departamento	Mercado	1	2	3	4	Promedio 2014	Promedio 2013	Diferencia anual
Chiquimula	La Terminal	10.50	12.00	10.00	10.00	10.63	10.50	0.13
Santa Rosa	Mercado Municipal Cuilapa	10.00	10.00	10.00	6.00	9.00	10.83	-1.83
Chimaltenango	Mercado Municipal	7.50	7.50	nd	7.50	7.50	7.50	0.00
Sololá	Mercado Municipal	7.50	7.50	7.50	7.50	7.50	5.88	1.62
Suchitepéquez*	Mercado Central No.1	9.00	10.00	10.00	8.00	9.25	13.67	-4.42
Petén	La Terminal	12.50	15.00	13.00	15.00	13.88	nd	---
Petén	Mercado Municipal de Poptún	15.00	14.00	15.00	15.00	14.75	nd	---

*de segunda; Nd: No hay datos; So: Sin oferta; Nota: Cifras expresadas en Quetzales

alza baja




Papa larga, lavada, grande, de primera, por libra		Precios semanales/abril						
Departamento	Mercado	1	2	3	4	Promedio 2014	Promedio 2013	Diferencia anual
Guatemala*	Villa Nueva	3.50	4.00	3.50	3.50	3.63	3.50	0.13
Baja Verapaz	Municipal	2.50	2.50	nd	2.50	2.50	2.67	-0.17
Zacapa*	Mercado Municipal	nd	nd	nd	nd	nd	2.50	---
Chiquimula	La Terminal	2.50	2.50	2.50	2.50	2.50	2.67	-0.17
El Progreso	Centro de Comercialización	nd	nd	nd	2.75	2.75	2.67	0.08
Izabal*	La Revolución	2.50	3.00	3.00	2.50	2.75	2.88	-0.13
Jutiapa	La Terminal	3.00	3.00	nd	3.00	3.00	2.75	0.25
Chimaltenango	Mercado Municipal	2.50	2.50	nd	2.25	2.42	2.38	0.04
Sacatepéquez	Mercado Central	3.50	3.50	nd	3.50	3.50	2.88	0.62
Escuintla	Mercado No. 1	3.00	3.00	3.50	3.50	3.25	3.00	0.25
Sololá	Mercado Municipal	3.00	3.00	3.00	3.00	3.00	3.31	-0.31
Totonicapán	Mercado Municipal	2.00	1.75	2.00	2.00	1.94	2.13	-0.19
Huehuetenango	La Terminal	1.50	2.00	nd	1.50	1.67	2.17	-0.50
Petén	Mercado Municipal de Poptún	3.50	3.50	3.50	3.50	3.50	nd	---

*de segunda; Nd: No hay datos; So: Sin oferta; Nota: Cifras expresadas en Quetzales


alza baja

	Papa larga, lavada, mediana, de primera, por libra		Precios semanales/abril						
	Departamento	Mercado	1	2	3	4	Promedio 2014	Promedio 2013	Diferencia anual
	Chiquimula	La Terminal	2.50	2.50	2.50	2.50	2.50	2.67	-0.17
	Izabal*	La Revolución	2.50	3.00	3.00	2.50	2.75	2.88	-0.13
	Jalapa*	Mercado Municipal	2.50	2.50	2.50	2.50	2.50	2.38	0.12
	Santa Rosa*	Mercado Municipal Cuilapa	3.50	3.50	3.00	3.00	3.25	5.00	-1.75
	Chimaltenango	Mercado Municipal	2.25	2.25	nd	2.00	2.17	2.13	0.04
	Sacatepéquez*	Mercado Central	2.00	2.00	nd	2.00	2.00	2.63	-0.63
	Quetzaltenango	La Terminal	1.50	nd	nd	nd	1.50	nd	---
	Sololá	Mercado Municipal	2.00	2.00	2.00	2.00	2.00	2.81	-0.81
	Suchitepéquez*	Mercado Central No.1	3.50	3.50	3.50	4.00	3.63	3.17	0.46
	Quiché*	La Terminal	2.50	2.00	2.00	3.00	2.38	2.81	-0.43
	Petén	La Terminal	3.50	4.00	4.00	4.00	3.88	nd	---
							alza	baja	


*de segunda; Nd: No hay datos; So: Sin oferta; Nota: Cifras expresadas en Quetzales

	Papa Loman, lavada, grande, de primera, por libra		Precios semanales/abril						
	Departamento	Mercado	1	2	3	4	Promedio 2014	Promedio 2013	Diferencia anual
	Baja Verapaz	Municipal	2.50	2.50	nd	2.50	2.50	3.00	-0.50
	Chiquimula	La Terminal	2.50	2.50	2.50	2.50	2.50	2.67	-0.17
	Izabal*	La Revolución	3.00	3.50	3.50	3.00	3.25	3.38	-0.13
	Jalapa	Mercado Municipal	3.00	3.00	3.00	3.00	3.00	3.25	-0.25
	Jutiapa	La Terminal	3.00	3.00	nd	3.00	3.00	2.75	0.25
	Santa Rosa	Mercado Municipal Cuilapa	3.50	3.50	3.50	2.50	3.25	2.67	0.58
	Chimaltenango	Mercado Municipal	2.50	2.50	nd	2.25	2.42	2.38	0.04
	Escuintla	Mercado No. 1	3.00	3.00	4.00	3.50	3.38	3.13	0.25
	Quetzaltenango	La Terminal	2.50	nd	nd	nd	2.50	nd	---
	Retalhuleu	La Terminal	3.50	3.50	nd	2.75	3.25	3.33	-0.08
	San Marcos	San Pedro	2.50	2.00	2.00	2.00	2.13	2.17	-0.04
	Sololá	Mercado Municipal	3.00	2.50	2.50	3.00	2.75	3.25	-0.50
	Totonicapán	Mercado Municipal	1.75	1.75	2.00	2.00	1.88	2.56	-0.68
	Huehuetenango	La Terminal	1.50	1.75	nd	1.00	1.42	2.00	-0.58
	Petén	Mercado Municipal de Poptún	3.50	3.50	4.00	4.00	3.75	nd	
							alza	baja	

*de segunda; Nd: No hay datos; So: Sin oferta; Nota: Cifras expresadas en Quetzales

	Papa Loman, lavada, mediana, de primera por libra		Precios semanales/abril						
	Departamento	Mercado	1	2	3	4	Promedio 2014	Promedio 2013	Diferencia anual
	Guatemala*	Villa Nueva	3.00	2.50	3.00	3.00	2.88	2.75	0.13
	Chiquimula	La Terminal	2.50	2.50	2.50	2.50	2.50	2.67	-0.17
	Izabal*	La Revolución	3.00	3.50	3.50	3.00	3.25	3.38	-0.13
	Chimaltenango	Mercado Municipal	2.25	2.25	nd	2.00	2.17	2.00	0.17
	San Marcos	San Pedro	2.00	1.50	1.50	1.50	1.63	1.67	-0.04
	Sololá	Mercado Municipal	2.50	2.00	2.00	2.00	2.13	2.81	-0.68
	Suchitepéquez*	Mercado Central No.1	3.50	3.50	3.50	4.00	3.63	3.00	0.63
	Quiché*	La Terminal	2.00	2.00	3.00	3.00	2.50	2.81	-0.31
	Petén	La Terminal	3.50	4.00	3.50	4.50	3.88	nd	---
							alza	baja	

*de segunda; Nd: No hay datos; So: Sin oferta; Nota: Cifras expresadas en Quetzales

	Pepino grande, de primera, por unidad		Precios semanales/abril						
	Departamento	Mercado	1	2	3	4	Promedio 2014	Promedio 2013	Diferencia anual
Baja Verapaz	Municipal	1.50	1.00	nd	1.50	1.33	2.17	-0.84	
Izabal*	La Revolución	2.00	3.00	3.00	2.00	2.50	3.00	-0.50	
Jalapa	Mercado Municipal	2.00	1.50	1.50	1.50	1.63	1.94	-0.31	
Jutiapa	La Terminal	3.00	2.50	nd	2.50	2.67	2.50	0.17	
Santa Rosa	Mercado Municipal Cuilapa	2.50	2.50	2.50	2.00	2.38	2.17	0.21	
Chimaltenango	Mercado Municipal	2.00	2.25	nd	2.00	2.08	2.00	0.08	
Sacatepéquez	Mercado Central	2.25	2.50	nd	2.00	2.25	1.88	0.37	
Escuintla	Mercado No. 1	2.50	2.50	2.50	2.50	2.50	1.75	0.75	
Quetzaltenango*	La Terminal	1.50	nd	nd	nd	1.50	nd	---	
Retalhuleu*	La Terminal	2.00	2.00	nd	2.00	2.00	2.33	-0.33	
San Marcos	San Pedro	2.00	2.00	2.00	2.00	2.00	2.50	-0.50	
Sololá	Mercado Municipal	2.00	2.00	2.00	2.00	2.00	2.38	-0.38	
Totonicapán	Mercado Municipal	1.50	1.75	2.00	2.00	1.81	2.00	-0.19	
Huehuetenango	La Terminal	1.25	1.50	nd	1.50	1.42	2.17	-0.75	
Petén	La Terminal	2.00	2.00	2.00	2.50	2.13	nd	---	
Petén	Mercado Municipal de Poptún	2.00	2.00	2.00	2.00	2.00	nd	---	

*de segunda; Nd: No hay datos; So: Sin oferta; Nota: Cifras expresadas en Quetzales

alza baja

	Pepino mediano, de primera, por unidad		Precios semanales/abril						
	Departamento	Mercado	1	2	3	4	Promedio 2014	Promedio 2013	Diferencia anual
Guatemala*	Villa Nueva	2.00	2.50	3.00	3.50	2.75	2.00	0.75	
Alta Verapaz	La Terminal	1.00	1.00	nd	1.00	1.00	1.92	-0.92	
Zacapa*	Mercado Municipal	nd	nd	nd	nd	nd	2.00	---	
Izabal*	La Revolución	1.50	2.00	2.00	1.50	1.75	2.00	-0.25	
Chimaltenango	Mercado Municipal	1.50	2.00	nd	1.50	1.67	1.50	0.17	
Sacatepéquez	Mercado Central	1.75	1.75	nd	1.75	1.75	1.44	0.31	
San Marcos	San Pedro	1.50	1.50	1.50	1.50	1.50	2.00	-0.50	
Sololá	Mercado Municipal	1.00	1.00	1.50	1.00	1.13	1.88	-0.75	
Suchitepéquez*	Mercado Central No.1	2.50	2.50	2.50	2.50	2.50	2.33	0.17	
Quiché*	La Terminal	2.00	2.00	2.50	2.50	2.25	2.25	0.00	

*de segunda; Nd: No hay datos; So: Sin oferta; Nota: Cifras expresadas en Quetzales

alza baja

	Repollo blanco, grande, de primera, por unidad		Precios semanales/abril						
	Departamento	Mercado	1	2	3	4	Promedio 2014	Promedio 2013	Diferencia anual
Izabal*	La Revolución	10.00	10.00	9.00	8.00	9.25	9.00	0.25	
Jalapa	Mercado Municipal	5.00	5.00	5.00	5.00	5.00	4.75	0.25	
Jutiapa	La Terminal	10.00	10.00	nd	8.00	9.33	9.50	-0.17	
Santa Rosa	Mercado Municipal Cuilapa	8.00	8.00	7.00	8.00	7.75	8.33	-0.58	
Chimaltenango*	Mercado Municipal	5.00	5.00	nd	4.00	4.67	4.50	0.17	
Retalhuleu	La Terminal	5.50	5.50	nd	4.00	5.00	3.50	1.50	
San Marcos	San Pedro	3.00	3.00	3.00	4.00	3.25	3.00	0.25	
Sololá	Mercado Municipal	4.00	4.00	4.00	4.00	4.00	3.44	0.56	
Suchitepéquez*	Mercado Central No.1	5.00	5.00	5.00	4.00	4.75	7.00	-2.25	
Totonicapán	Mercado Municipal	4.50	4.50	4.00	6.00	4.75	4.00	0.75	
Huehuetenango	La Terminal	2.00	3.50	nd	3.50	3.00	4.50	-1.50	

*de segunda; Nd: No hay datos; So: Sin oferta; Nota: Cifras expresadas en Quetzales

alza baja

	Repollo blanco, mediano, de primera, por unidad		Precios semanales/abril						
	Departamento	Mercado	1	2	3	4	Promedio 2014	Promedio 2013	Diferencia anual
Guatemala*	Villa Nueva	7.00	7.50	5.00	8.00	6.88	5.00	1.88	
Zacapa*	Mercado Municipal	nd	nd	nd	nd	nd	6.00	---	
Izabal*	La Revolución	7.00	7.00	7.00	7.00	7.00	6.50	0.50	
Escuintla*	Mercado No. 1	8.00	8.00	8.00	8.00	8.00	6.00	2.00	
Quetzaltenango	La Terminal	3.50	nd	nd	nd	3.50	nd	---	
San Marcos	San Pedro	2.00	2.00	2.00	3.00	2.25	2.50	-0.25	
Sololá	Mercado Municipal	3.00	3.00	3.00	3.00	3.00	2.88	0.12	
Huehuetenango	La Terminal	2.00	3.00	nd	3.00	2.67	3.83	-1.16	
Quiché*	La Terminal	5.00	3.00	5.00	5.00	4.50	6.38	-1.88	
Petén	La Terminal	5.00	6.00	6.00	6.00	5.75	nd	---	
Petén	Mercado Municipal de Poptún	5.00	5.00	5.00	5.00	5.00	nd	---	

*de segunda; Nd: No hay datos; So: Sin oferta; Nota: Cifras expresadas en Quetzales

alza baja

	Tomate industrial, grande, de primera, por libra		Precios semanales/abril						
	Departamento	Mercado	1	2	3	4	Promedio 2014	Promedio 2013	Diferencia anual
Baja Verapaz	Municipal	2.00	2.00	nd	2.50	2.17	4.00	-1.83	
El Progreso	Centro de Comercialización	nd	nd	nd	2.70	2.70	4.67	-1.97	
Izabal*	La Revolución	4.00	3.50	3.50	3.75	3.69	4.50	-0.81	
Jalapa	Mercado Municipal	2.00	2.00	2.00	2.00	2.00	4.50	-2.50	
Jutiapa	La Terminal	2.50	2.50	nd	3.00	2.67	4.00	-1.33	
Santa Rosa	Mercado Municipal Cuilapa	3.00	3.00	3.50	3.00	3.13	5.67	-2.54	
Sacatepéquez	Mercado Central	2.00	2.00	nd	1.75	1.92	3.50	-1.58	
Escuintla	Mercado No. 1	3.00	3.00	3.50	3.50	3.25	3.88	-0.63	
Quetzaltenango	La Terminal	2.50	nd	nd	nd	2.50	nd	---	
San Marcos	San Pedro	3.00	2.50	2.50	1.50	2.38	3.50	-1.12	
Sololá	Mercado Municipal	3.00	2.50	3.00	3.00	2.88	3.63	-0.75	
Totonicapán	Mercado Municipal	2.00	2.00	2.50	2.25	2.19	4.25	-2.06	
Huehuetenango	La Terminal	3.00	2.00	nd	1.50	2.17	3.25	-1.08	
Petén	Mercado Municipal de Poptún	3.00	3.00	3.00	3.00	3.00	nd	---	


*de segunda; Nd: No hay datos; So: Sin oferta; Nota: Cifras expresadas en Quetzales

alza baja

	Tomate industrial, mediano, de primera, por libra		Precios semanales/abril						
	Departamento	Mercado	1	2	3	4	Promedio 2014	Promedio 2013	Diferencia anual
Guatemala*	Villa Nueva	3.00	2.50	2.00	2.50	2.50	4.00	-1.50	
Alta Verapaz	La Terminal	2.50	2.00	nd	1.75	2.08	3.33	-1.25	
Zacapa*	Mercado Municipal	nd	nd	nd	nd	nd	4.50	---	
El Progreso	Centro de Comercialización	nd	nd	nd	2.00	2.00	3.67	-1.67	
Izabal*	La Revolución	3.00	3.00	3.00	3.50	3.13	3.69	-0.56	
Retalhuleu	La Terminal	3.50	3.50	nd	2.50	3.17	3.17	0.00	
Sololá	Mercado Municipal	2.50	2.00	2.50	2.50	2.38	3.13	-0.75	
Suchitepéquez*	Mercado Central No.1	3.00	3.00	3.00	3.00	3.00	3.83	-0.83	
Quiché*	La Terminal	2.50	2.00	2.00	2.00	2.13	3.25	-1.12	

*de segunda; Nd: No hay datos; So: Sin oferta; Nota: Cifras expresadas en Quetzales

alza baja

	Zanahoria grande, de primera, por docena		Precios semanales/abril						
	Departamento	Mercado	1	2	3	4	Promedio 2014	Promedio 2013	Diferencia anual
	Baja Verapaz	Municipal	18.00	15.00	nd	15.00	16.00	22.67	-6.67
	El Progreso	Centro de Comercialización	nd	nd	nd	18.00	18.00	18.67	-0.67
	Izabal*	La Revolución	24.00	20.00	22.00	24.00	22.50	26.25	-3.75
	Jalapa	Mercado Municipal	18.00	18.00	18.00	14.00	17.00	19.50	-2.50
	Jutiapa	La Terminal	21.00	25.00	nd	20.00	22.00	23.50	-1.50
	Santa Rosa	Mercado Municipal Cuilapa	20.00	24.00	18.00	19.00	20.25	20.67	-0.42
	Chimaltenango	Mercado Municipal	12.00	15.00	nd	12.00	13.00	15.00	-2.00
	Sacatepéquez	Mercado Central	15.00	20.00	nd	15.00	16.67	9.75	6.92
	Quetzaltenango*	La Terminal	8.00	nd	nd	nd	8.00	nd	---
	Retalhuleu*	La Terminal	23.00	20.00	nd	17.00	20.00	24.33	-4.33
	San Marcos	San Pedro	5.00	7.00	7.00	7.00	6.50	7.33	-0.83
	Sololá	Mercado Municipal	6.00	7.00	6.50	6.50	6.50	5.63	0.87
	Totonicapán*	Mercado Municipal	8.00	8.00	8.00	8.00	8.00	6.00	2.00
	Huehuetenango	La Terminal	8.00	10.00	nd	10.00	9.33	10.67	-1.34
	Quiché*	La Terminal	10.00	10.00	10.00	8.00	9.50	12.00	-2.50
	Petén	Mercado Municipal de Poptún	24.00	25.00	25.00	30.00	26.00	nd	---

*de segunda; Nd: No hay datos; So: Sin oferta; Nota: Cifras expresadas en Quetzales


alza baja

	Zanahoria mediana, de primera, por docena		Precios semanales/abril						
	Departamento	Mercado	1	2	3	4	Promedio 2014	Promedio 2013	Diferencia anual
	Guatemala*	Villa Nueva	8.00	8.00	12.00	10.00	9.50	10.00	-0.50
	Alta Verapaz	La Terminal	12.00	12.00	nd	12.00	12.00	22.00	-10.00
	Zacapa*	Mercado Municipal	nd	nd	nd	nd	nd	24.00	---
	Chimaltenango	Mercado Municipal	9.00	12.00	nd	10.00	10.33	10.00	0.33
	Sacatepéquez	Mercado Central	9.00	9.00	nd	9.00	9.00	8.50	0.50
	Escuintla*	Mercado No. 1	15.00	15.00	15.00	15.00	15.00	16.75	-1.75
	San Marcos	San Pedro	3.00	4.50	4.00	4.00	3.88	4.33	-0.45
	Sololá	Mercado Municipal	3.50	4.00	3.50	4.00	3.75	4.00	-0.25
	Suchitepéquez*	Mercado Central No.1	18.00	18.00	18.00	18.00	18.00	18.67	-0.67
	Petén	La Terminal	20.00	25.00	24.00	24.00	23.25	nd	---

*de segunda; Nd: No hay datos; So: Sin oferta; Nota: Cifras expresadas en Quetzales

alza baja

Frutas

	Aguacate criollo, grande, de segunda, por unidad		Precios semanales/abril						
	Departamento	Mercado	1	2	3	4	Promedio 2014	Promedio 2013	Diferencia anual
	Guatemala*	Villa Nueva	2.50	2.00	3.50	2.50	2.63	2.50	0.13
	Baja Verapaz*	Municipal	3.00	1.75	nd	1.75	2.17	1.67	0.50
	Zacapa*	Mercado Municipal	nd	nd	nd	nd	nd	3.00	---
	Izabal*	La Revolución	5.00	5.00	5.00	5.00	5.00	4.13	0.87
	Quetzaltenango*	La Terminal	2.50	nd	nd	nd	2.50	nd	---
							alza	baja	


*de segunda; Nd: No hay datos; So: Sin oferta; Nota: Cifras expresadas en Quetzales

	Aguacate criollo, mediano, de primera, por unidad		Precios semanales/abril						
	Departamento	Mercado	1	2	3	4	Promedio 2014	Promedio 2013	Diferencia anual
	Alta Verapaz	La Terminal	1.00	1.50	nd	1.00	1.17	1.83	-0.66
	Chiquimula	La Terminal	5.00	5.00	5.00	4.00	4.75	3.00	1.75
	Izabal*	La Revolución	4.00	4.00	4.00	4.00	4.00	3.13	0.87
	Chimaltenango	Mercado Municipal	1.50	2.00	nd	2.50	2.00	1.25	0.75
	Sacatepéquez*	Mercado Central	1.40	1.40	nd	1.50	1.43	1.75	-0.32
	San Marcos	San Pedro	1.50	1.50	1.50	1.50	1.50	1.33	0.17
	Sololá	Mercado Municipal	2.00	2.00	2.00	2.00	2.00	1.63	0.37
	Suchitepéquez*	Mercado Central No.1	3.50	3.50	3.50	3.50	3.50	3.33	0.17
	Quiché*	La Terminal	2.00	2.50	2.00	3.00	2.38	2.13	0.25
	Petén	La Terminal	3.00	3.00	3.00	3.00	3.00	nd	---
							alza	baja	

*de segunda; Nd: No hay datos; So: Sin oferta; Nota: Cifras expresadas en Quetzales

	Aguacate Hass Azteca, nacional, grande, de primera por unidad		Precios semanales/abril						
	Departamento	Mercado	1	2	3	4	Promedio 2014	Promedio 2013	Diferencia anual
	Guatemala*	Villa Nueva	3.00	3.00	2.50	3.50	3.00	2.50	0.50
	El Progreso	Centro de Comercialización	nd	nd	nd	4.50	4.50	4.50	0.00
	Jalapa	Mercado Municipal	5.00	5.00	5.00	5.00	5.00	5.00	0.00
	Jutiapa	La Terminal	5.00	6.00	nd	5.00	5.33	5.00	0.33
	Santa Rosa	Mercado Municipal Cuilapa	3.00	2.50	4.00	3.00	3.13	3.33	-0.20
	Chimaltenango	Mercado Municipal	3.50	3.50	nd	3.50	3.50	2.75	0.75
	Sacatepéquez	Mercado Central	3.50	3.00	nd	3.25	3.25	2.75	0.50
	Escuintla	Mercado No. 1	3.00	3.00	2.50	4.50	3.25	3.38	-0.13
	Quetzaltenango*	La Terminal	3.50	nd	nd	nd	3.50	nd	---
	Retalhuleu	La Terminal	5.25	5.50	nd	4.75	5.17	3.25	1.92
	Huehuetenango	La Terminal	3.50	3.25	nd	2.50	3.08	2.50	0.58
	Petén	Mercado Municipal de Poptún	5.00	6.00	6.00	6.00	5.75	nd	---
							alza	baja	

*de segunda; Nd: No hay datos; So: Sin oferta; Nota: Cifras expresadas en Quetzales




Aguacate Hass Azteca, nacional, mediano, de primera, por unidad		Precios semanales/abril							
Departamento	Mercado	1	2	3	4	Promedio 2014	Promedio 2013	Diferencia anual	
Guatemala	Villa Nueva	3.00	2.50	3.00	3.00	2.88	2.88	0.00	
Alta Verapaz*	La Terminal	3.00	3.50	nd	3.00	3.17	3.00	0.17	
Baja Verapaz*	Municipal	5.00	5.00	nd	3.00	4.33	3.33	1.00	
Zacapa	Mercado Municipal	nd	nd	nd	nd	nd	3.50	---	
Sacatepéquez	Mercado Central	2.50	2.50	nd	2.75	2.58	2.88	-0.30	
San Marcos	San Pedro	2.50	2.50	2.50	3.50	2.75	3.17	-0.42	
Petén	La Terminal	5.00	6.00	5.00	4.00	5.00	nd	---	
						alza	baja		

*de segunda; Nd: No hay datos; So: Sin oferta; Nota: Cifras expresadas en Quetzales



Limon criollo, grande, de primera (5 unidades)		Precios semanales/abril							
Departamento	Mercado	1	2	3	4	Promedio 2014	Promedio 2013	Diferencia anual	
Alta Verapaz	La Terminal	4.50	5.50	nd	5.50	5.17	2.33	2.84	
El Progreso	Centro de Comercialización	nd	nd	nd	6.00	6.00	3.17	2.83	
Izabal*	La Revolución	5.00	4.00	4.50	3.25	4.19	1.81	2.38	
Jalapa	Mercado Municipal	4.00	5.00	5.00	5.00	4.75	2.13	2.62	
Jutiapa	La Terminal	5.00	5.00	nd	5.00	5.00	3.00	2.00	
Santa Rosa	Mercado Municipal Cuilapa	5.00	5.00	5.00	5.00	5.00	4.00	1.00	
Sacatepéquez	Mercado Central	8.00	8.00	nd	7.00	7.67	2.75	4.92	
Escuintla	Mercado No. 1	5.00	8.00	6.00	6.00	6.25	2.75	3.50	
Quetzaltenango	La Terminal	6.00	nd	nd	nd	6.00	nd	---	
Retalhuleu*	La Terminal	5.00	5.00	nd	5.00	5.00	2.50	2.50	
San Marcos	San Pedro	5.00	5.00	5.00	5.00	5.00	4.00	1.00	
Sololá	Mercado Municipal	7.00	5.00	6.50	6.75	6.31	2.94	3.37	
Totonicapán	Mercado Municipal	5.00	5.00	6.50	5.00	5.38	4.25	1.13	
Huehuetenango	La Terminal	5.00	5.00	nd	4.00	4.67	3.13	1.54	
						alza	baja		

*de segunda; Nd: No hay datos; So: Sin oferta; Nota: Cifras expresadas en Quetzales



Limón criollo, mediano, de primera (5 Unidades)		Precios semanales/abril							
Departamento	Mercado	1	2	3	4	Promedio 2014	Promedio 2013	Diferencia anual	
Guatemala*	Villa Nueva	4.00	4.00	4.00	5.00	4.25	2.13	2.12	
Guatemala	Villa Nueva	4.50	5.50	4.50	4.00	4.63	2.63	2.00	
Baja Verapaz	Municipal	4.00	5.00	nd	5.00	4.67	2.33	2.34	
Zacapa*	Mercado Municipal	nd	nd	nd	nd	nd	3.00	---	
Izabal	La Revolución	5.00	5.50	4.00	3.75	4.56	1.50	3.06	
Sacatepéquez	Mercado Central	4.00	4.00	nd	4.00	4.00	2.00	2.00	
Suchitepéquez*	Mercado Central No.1	6.00	5.00	5.00	5.00	5.25	3.00	2.25	
Totonicapán	Mercado Municipal	3.50	3.75	4.00	4.00	3.81	3.63	0.18	
Quiché*	La Terminal	4.00	5.00	4.00	4.00	4.25	2.13	2.12	
Petén*	La Terminal	3.50	3.50	5.00	5.00	4.25	nd	---	
Petén	Mercado Municipal de Poptún	5.00	4.50	5.00	5.00	4.88	nd	---	
						alza	baja		

*de segunda; Nd: No hay datos; So: Sin oferta; Nota: Cifras expresadas en Quetzales



Limon Persa, grande, de primera (5 unidades)		Precios semanales/abril							
Departamento	Mercado	1	2	3	4	Promedio 2014	Promedio 2013	Diferencia anual	
Alta Verapaz	La Terminal	5.00	6.00	nd	6.00	5.67	3.50	2.17	
Zacapa	Mercado Municipal	nd	nd	nd	nd	nd	4.00	---	
Chiquimula	La Terminal	7.50	7.00	7.00	7.00	7.13	4.67	2.46	
El Progreso	Centro de Comercialización	nd	nd	nd	8.00	8.00	3.83	4.17	
Izabal*	La Revolución	so	6.50	6.50	so	6.50	3.00	3.50	
Jalapa*	Mercado Municipal	6.00	6.50	7.00	7.00	6.63	3.38	3.25	
Jutiapa	La Terminal	7.00	6.00	nd	6.00	6.33	5.00	1.33	
Santa Rosa*	Mercado Municipal Cuilapa	6.00	6.00	6.00	6.00	6.00	5.00	1.00	
Chimaltenango	Mercado Municipal	7.00	8.00	nd	6.00	7.00	4.00	3.00	
Sacatepéquez	Mercado Central	7.00	7.00	nd	7.00	7.00	3.88	3.12	
Escuintla	Mercado No. 1	6.00	8.00	7.00	7.00	7.00	3.75	3.25	
Quetzaltenango*	La Terminal	8.00	nd	nd	nd	8.00	nd	---	
Retalhuleu	La Terminal	5.00	6.00	nd	7.00	6.00	3.17	2.83	
San Marcos	San Pedro	6.20	6.20	6.50	6.20	6.28	4.50	1.78	
Sololá	Mercado Municipal	8.50	6.50	8.00	8.00	7.75	3.75	4.00	
Huehuetenango	La Terminal	6.00	6.00	nd	6.00	6.00	4.17	1.83	
Petén	La Terminal	5.00	5.00	7.50	7.00	6.13	nd	---	

*de segunda; Nd: No hay datos; So: Sin oferta; Nota: Cifras expresadas en Quetzales


alza baja



Limón Persa mediano, de primera (5 unidades)		Precios semanales/abril							
Departamento	Mercado	1	2	3	4	Promedio 2014	Promedio 2013	Diferencia anual	
Guatemala*	Villa Nueva	7.00	6.00	6.00	6.00	6.25	3.50	2.75	
Baja Verapaz	Municipal	5.00	6.00	nd	6.00	5.67	3.83	1.84	
Sololá*	Mercado Municipal	6.50	6.50	5.00	6.00	6.00	2.81	3.19	
Suchitepéquez*	Mercado Central No.1	8.00	6.00	6.00	6.00	6.50	5.00	1.50	
Quiché*	La Terminal	5.00	6.00	4.50	5.50	5.25	4.75	0.50	

*de segunda; Nd: No hay datos; So: Sin oferta; Nota: Cifras expresadas en Quetzales

alza baja



Manzana del Prado, mediana, de primera, por libra		Precios semanales/abril							
Departamento	Mercado	1	2	3	4	Promedio 2014	Promedio 2013	Diferencia anual	
El Progreso	Centro de Comercialización	nd	nd	nd	9.00	9.00	10.42	-1.42	

*de segunda; Nd: No hay datos; So: Sin oferta; Nota: Cifras expresadas en Quetzales

alza baja




Melón Cantaloupe, grande, de primera, por unidad		Precios semanales/abril							
Departamento	Mercado	1	2	3	4	Promedio 2014	Promedio 2013	Diferencia anual	
Guatemala*	Villa Nueva	10.00	10.00	12.00	12.00	11.00	10.50	0.50	
Baja Verapaz*	Municipal	12.00	10.00	nd	10.00	10.67	10.67	0.00	
Chiquimula	La Terminal	8.00	8.00	8.00	8.00	8.00	8.67	-0.67	
El Progreso	Centro de Comercialización	nd	nd	nd	10.00	10.00	11.33	-1.33	
Izabal	La Revolución	10.00	10.00	10.00	10.00	10.00	10.00	0.00	
Jutiapa	La Terminal	9.00	7.00	nd	8.00	8.00	6.50	1.50	
Sacatepéquez*	Mercado Central	15.00	12.00	nd	12.00	13.00	10.00	3.00	
Escuintla	Mercado No. 1	8.00	7.00	8.00	8.00	7.75	9.50	-1.75	
Quetzaltenango	La Terminal	10.00	nd	nd	nd	10.00	nd	---	
Retalhuleu	La Terminal	8.00	8.00	nd	9.00	8.33	8.33	0.00	
Sololá	Mercado Municipal	12.00	10.00	10.00	12.00	11.00	12.75	-1.75	
Huehuetenango	La Terminal	7.00	8.00	nd	9.00	8.00	9.00	-1.00	

*de segunda; Nd: No hay datos; So: Sin oferta; Nota: Cifras expresadas en Quetzales


alza baja



	Melón Cantaloupe, mediano, de primera		Precios semanales/abril						
	Departamento	Mercado	1	2	3	4	Promedio 2014	Promedio 2013	Diferencia anual
Guatemala*	Villa Nueva	7.00	8.00	10.00	10.00	8.75	8.25	0.50	
Alta Verapaz	La Terminal	8.00	8.00	nd	8.00	8.00	6.67	1.33	
Zacapa	Mercado Municipal	nd	nd	nd	nd	nd	8.00	---	
Chiquimula	La Terminal	8.00	8.00	8.00	8.00	8.00	6.33	1.67	
Izabal	La Revolución	7.00	7.00	7.00	8.00	7.25	5.50	1.75	
Jalapa*	Mercado Municipal	8.00	8.00	8.00	8.00	8.00	6.50	1.50	
Santa Rosa*	Mercado Municipal Cuilapa	8.00	8.00	8.00	8.00	8.00	6.17	1.83	
Chimaltenango*	Mercado Municipal	7.00	7.00	nd	7.00	7.00	6.00	1.00	
Sacatepéquez*	Mercado Central	10.00	10.00	nd	10.00	10.00	8.00	2.00	
Sololá	Mercado Municipal	9.00	8.00	8.00	8.00	8.25	9.88	-1.63	
Suchitepéquez*	Mercado Central No.1	10.00	10.00	10.00	10.00	10.00	7.67	2.33	
Totonicapán	Mercado Municipal	10.00	10.00	10.00	8.00	9.50	9.00	0.50	
Quiché*	La Terminal	7.00	5.00	8.00	10.00	7.50	7.25	0.25	
Petén*	Mercado Municipal de Poptún	10.00	10.00	10.00	10.00	10.00	nd	---	
Petén	La Terminal	10.00	10.00	10.00	10.00	10.00	nd	---	


*de segunda; Nd: No hay datos; So: Sin oferta; Nota: Cifras expresadas en Quetzales

alza baja

	Naranja de jugo, grande, de primera		Precios semanales/abril						
	Departamento	Mercado	1	2	3	4	Promedio 2014	Promedio 2013	Diferencia anual
Guatemala*	Villa Nueva	5.00	5.00	5.00	6.00	5.25	5.00	0.25	
El Progreso	Centro de Comercialización	nd	nd	nd	5.00	5.00	8.83	-3.83	
Izabal	La Revolución	3.50	3.50	3.50	4.00	3.63	2.50	1.13	
Jutiapa	La Terminal	4.00	4.00	nd	4.00	4.00	4.00	0.00	
Santa Rosa*	Mercado Municipal Cuilapa	6.00	5.00	5.00	5.00	5.25	3.33	1.92	
Sacatepéquez	Mercado Central	6.00	6.00	nd	6.00	6.00	5.00	1.00	
Escuintla	Mercado No. 1	6.00	6.00	4.00	6.00	5.50	3.25	2.25	
Quetzaltenango	La Terminal	5.00	nd	nd	nd	5.00	nd	---	
Retalhuleu	La Terminal	4.00	4.00	nd	4.00	4.00	3.00	1.00	
San Marcos	San Pedro	3.00	3.00	3.00	4.15	3.29	3.00	0.29	
Sololá	Mercado Municipal	7.50	5.75	7.00	8.00	7.06	4.63	2.43	
Huehuetenango	La Terminal	2.50	5.00	nd	3.75	3.75	5.00	-1.25	
Quiché	La Terminal	2.00	3.00	2.00	3.00	2.50	5.50	-3.00	
Petén	La Terminal	5.00	5.00	5.00	5.00	5.00	nd	---	

*de segunda; Nd: No hay datos; So: Sin oferta; Nota: Cifras expresadas en Quetzales

alza baja

	Naranja de jugo, mediana, de primera		Precios semanales/abril						
	Departamento	Mercado	1	2	3	4	Promedio 2014	Promedio 2013	Diferencia anual
Baja Verapaz*	Municipal	4.00	5.00	nd	5.00	4.67	4.67	0.00	
Zacapa*	Mercado Municipal	nd	nd	nd	nd	nd	5.00	---	
Chiquimula	La Terminal	5.00	5.00	5.00	5.00	5.00	5.00	0.00	
Jalapa*	Mercado Municipal	3.00	4.00	4.00	3.00	3.50	4.13	-0.63	
Chimaltenango	Mercado Municipal	3.00	4.00	nd	4.00	3.67	3.50	0.17	
Sacatepéquez	Mercado Central	5.00	5.00	nd	5.00	5.00	4.00	1.00	
San Marcos	San Pedro	2.50	2.50	2.50	3.75	2.81	2.50	0.31	
Sololá	Mercado Municipal	5.00	6.25	5.00	6.00	5.56	4.13	1.43	
Suchitepéquez*	Mercado Central No.1	3.00	3.00	3.00	3.00	3.00	3.00	0.00	
Totonicapán*	Mercado Municipal	3.50	4.00	4.50	5.00	4.25	4.75	-0.50	
Petén*	Mercado Municipal de Poptún	5.00	5.00	5.00	5.00	5.00	nd	---	


*de segunda; Nd: No hay datos; So: Sin oferta; Nota: Cifras expresadas en Quetzales

alza baja




	Papaya criolla, grande, de primera, por unidad		Precios semanales/abril						
	Departamento	Mercado	1	2	3	4	Promedio 2014	Promedio 2013	Diferencia anual
Guatemala*	Villa Nueva	10.00	13.00	10.00	12.00	11.25	12.75	-1.50	
Alta Verapaz*	La Terminal	13.00	12.00	nd	13.00	12.67	11.00	1.67	
Baja Verapaz	Municipal	20.00	20.00	nd	20.00	20.00	16.67	3.33	
Zacapa*	Mercado Municipal	nd	nd	nd	nd	nd	10.00	---	
Izabal	La Revolución	20.00	20.00	20.00	so	20.00	17.50	2.50	
Jalapa	Mercado Municipal	15.00	15.00	15.00	15.00	15.00	13.75	1.25	
Jutiapa	La Terminal	14.00	13.00	nd	15.00	14.00	12.50	1.50	
Santa Rosa	Mercado Municipal Cuilapa	10.00	12.00	12.00	12.00	11.50	9.00	2.50	
Sacatepéquez	Mercado Central	20.00	20.00	nd	20.00	20.00	11.00	9.00	
Escuintla	Mercado No. 1	10.00	1.00	12.00	10.00	8.25	11.00	-2.75	
Quetzaltenango*	La Terminal	10.00	nd	nd	nd	10.00	nd	---	
San Marcos	San Pedro	8.00	12.00	12.00	15.00	11.75	10.00	1.75	
Sololá	Mercado Municipal	12.00	12.00	14.00	13.00	12.75	11.88	0.87	
Huehuetenango	La Terminal	8.00	12.00	nd	10.00	10.00	10.67	-0.67	
							alza	baja	

*de segunda; Nd: No hay datos; So: Sin oferta; Nota: Cifras expresadas en Quetzales

	Papaya criolla, mediana, de primera, por unidad		Precios semanales/abril						
	Departamento	Mercado	1	2	3	4	Promedio 2014	Promedio 2013	Diferencia anual
Guatemala*	Villa Nueva	7.50	8.00	8.00	10.00	8.38	10.00	-1.62	
El Progreso	Centro de Comercialización	nd	nd	nd	14.00	14.00	14.00	0.00	
Izabal	La Revolución	15.00	15.00	15.00	15.00	15.00	10.00	5.00	
Chimaltenango*	Mercado Municipal	10.00	10.00	nd	10.00	10.00	8.00	2.00	
Sacatepéquez	Mercado Central	15.00	15.00	nd	15.00	15.00	9.50	5.50	
Retalhuleu	La Terminal	11.50	12.00	nd	11.00	11.50	11.67	-0.17	
Sololá	Mercado Municipal	9.00	10.00	9.00	8.00	9.00	12.00	-3.00	
Suchitepéquez*	Mercado Central No.1	10.00	12.00	12.00	15.00	12.25	11.67	0.58	
Totonicapán	Mercado Municipal	12.00	12.00	12.00	10.00	11.50	10.00	1.50	
Quiché	La Terminal	12.00	10.00	10.00	12.00	11.00	9.25	1.75	
Petén	La Terminal	12.00	12.00	12.00	15.00	12.75	nd	---	
Petén*	Mercado Municipal de Poptún	12.00	10.00	11.00	12.00	11.25	nd	---	
							alza	baja	

*de segunda; Nd: No hay datos; So: Sin oferta; Nota: Cifras expresadas en Quetzales


	Piña grande, de primera, por unidad		Precios semanales/abril						
	Departamento	Mercado	1	2	3	4	Promedio 2014	Promedio 2013	Diferencia anual
Baja Verapaz	Municipal	10.00	10.00	nd	10.00	10.00	10.67	-0.67	
Chiquimula	La Terminal	10.00	10.00	10.00	10.00	10.00	9.33	0.67	
El Progreso	Centro de Comercialización	nd	nd	nd	8.00	8.00	11.33	-3.33	
Izabal	La Revolución	10.00	10.00	10.00	10.00	10.00	10.00	0.00	
Jalapa	Mercado Municipal	10.00	10.00	10.00	10.00	10.00	8.50	1.50	
Jutiapa	La Terminal	8.00	7.50	nd	7.50	7.67	9.00	-1.33	
Santa Rosa	Mercado Municipal Cuilapa	5.00	5.00	8.00	5.00	5.75	5.00	0.75	
Sacatepéquez	Mercado Central	13.00	10.00	nd	10.00	11.00	10.00	1.00	
Escuintla	Mercado No. 1	7.00	7.00	7.50	8.00	7.38	8.00	-0.62	
Quetzaltenango*	La Terminal	12.00	nd	nd	nd	12.00	nd	---	
Retalhuleu	La Terminal	11.00	10.00	nd	10.00	10.33	11.17	-0.84	
San Marcos	San Pedro	5.00	5.00	8.00	7.00	6.25	7.00	-0.75	
Sololá	Mercado Municipal	12.00	10.00	14.00	10.00	11.50	13.00	-1.50	
Suchitepéquez*	Mercado Central No.1	10.00	10.00	10.00	10.00	10.00	10.00	0.00	
Huehuetenango	La Terminal	7.00	10.00	nd	10.00	9.00	10.00	-1.00	
							alza	baja	

*de segunda; Nd: No hay datos; So: Sin oferta; Nota: Cifras expresadas en Quetzales

	Piña mediana, de primera, por unidad		Precios semanales/abril						
	Departamento	Mercado	1	2	3	4	Promedio 2014	Promedio 2013	Diferencia anual
	Guatemala*	Villa Nueva	5.00	7.50	10.00	5.50	7.00	7.50	-0.50
	Alta Verapaz	La Terminal	10.00	10.00	nd	10.00	10.00	10.00	0.00
	Zacapa*	Mercado Municipal	nd	nd	nd	nd	nd	10.00	---
	Chiquimula	La Terminal	10.00	10.00	10.00	10.00	10.00	8.00	2.00
	Izabal	La Revolución	7.00	7.00	7.00	7.00	7.00	5.50	1.50
	Chimaltenango*	Mercado Municipal	6.00	6.00	nd	6.00	6.00	6.50	-0.50
	Sacatepéquez	Mercado Central	8.00	8.00	nd	8.00	8.00	9.00	-1.00
	Sololá	Mercado Municipal	8.00	8.00	10.00	8.00	8.50	10.25	-1.75
	Totonicapán	Mercado Municipal	10.00	10.00	12.00	8.00	10.00	9.75	0.25
	Quiché	La Terminal	10.00	7.00	8.00	8.00	8.25	7.00	1.25
	Petén	Mercado Municipal de Poptún	9.00	10.00	9.00	10.00	9.50	nd	---


*de segunda; Nd: No hay datos; So: Sin oferta; Nota: Cifras expresadas en Quetzales

alza baja

	Plátano maduro, grande, de primera, por docena		Precios semanales/abril						
	Departamento	Mercado	1	2	3	4	Promedio 2014	Promedio 2013	Diferencia anual
	Zacapa*	Mercado Municipal	nd	nd	nd	nd	nd	25.00	---
	El Progreso	Centro de Comercialización	nd	nd	nd	22.00	22.00	20.00	2.00
	Izabal	La Revolución	20.00	20.00	20.00	20.00	20.00	23.75	-3.75
	Jalapa	Mercado Municipal	20.00	20.00	20.00	18.00	19.50	20.00	-0.50
	Jutiapa	La Terminal	24.00	24.00	nd	24.00	24.00	20.00	4.00
	Santa Rosa	Mercado Municipal Cuilapa	20.00	20.00	20.00	20.00	20.00	18.67	1.33
	Chimaltenango	Mercado Municipal	18.00	18.00	nd	20.00	18.67	18.00	0.67
	Sacatepéquez	Mercado Central	22.00	22.00	nd	22.00	22.00	20.00	2.00
	Escuintla	Mercado No. 1	15.00	15.00	15.00	15.00	15.00	15.75	-0.75
	Quetzaltenango*	La Terminal	20.00	nd	nd	nd	20.00	nd	---
	Retalhuleu	La Terminal	18.00	17.50	nd	18.00	17.83	17.83	0.00
	San Marcos	San Pedro	15.00	15.00	15.00	15.00	15.00	18.00	-3.00
	Sololá	Mercado Municipal	18.00	18.00	18.00	18.00	18.00	15.75	2.25
	Totonicapán*	Mercado Municipal	24.00	24.00	25.00	30.00	25.75	22.75	3.00
	Huehuetenango	La Terminal	18.00	15.00	nd	15.00	16.00	17.00	-1.00
	Quiché	La Terminal	18.00	20.00	20.00	17.00	18.75	18.00	0.75
	Petén	La Terminal	20.00	20.00	24.00	20.00	21.00	nd	---
	Petén	Mercado Municipal de Poptún	20.00	20.00	24.00	20.00	21.00	nd	---


*de segunda; Nd: No hay datos; So: Sin oferta; Nota: Cifras expresadas en Quetzales

alza baja

	Plátano maduro, mediano, de primera, por docena		Precios semanales/abril						
	Departamento	Mercado	1	2	3	4	Promedio 2014	Promedio 2013	Diferencia anual
	Guatemala*	Villa Nueva	15.00	18.00	18.00	20.00	17.75	18.00	-0.25
	Baja Verapaz*	Municipal	20.00	20.00	nd	20.00	20.00	18.00	2.00
	Chimaltenango	Mercado Municipal	16.00	16.00	nd	18.00	16.67	13.50	3.17
	Sacatepéquez	Mercado Central	20.00	20.00	nd	20.00	20.00	18.00	2.00
	Sololá	Mercado Municipal	15.00	15.00	14.00	15.00	14.75	14.13	0.62
	Suchitepéquez*	Mercado Central No.1	18.00	18.00	18.00	18.00	18.00	18.00	0.00

*de segunda; Nd: No hay datos; So: Sin oferta; Nota: Cifras expresadas en Quetzales

alza baja

	Sandía redonda, grande, de primera, por unidad		Precios semanales/abril						
	Departamento	Mercado	1	2	3	4	Promedio 2014	Promedio 2013	Diferencia anual
	Baja Verapaz	Municipal	20.00	20.00	nd	20.00	20.00	19.33	0.67
	Zacapa	Mercado Municipal	nd	nd	nd	nd	nd	20.00	---
	Chiquimula	La Terminal	23.00	25.00	25.00	20.00	23.25	18.33	4.92
	El Progreso	Centro de Comercialización	nd	nd	nd	25.00	25.00	24.00	1.00
	Izabal	La Revolución	25.00	25.00	25.00	25.00	25.00	26.25	-1.25
	Jalapa*	Mercado Municipal	14.00	12.00	12.00	10.00	12.00	16.25	-4.25
	Jutiapa	La Terminal	20.00	20.00	nd	20.00	20.00	12.50	7.50
	Sacatepéquez	Mercado Central	20.00	20.00	nd	20.00	20.00	12.00	8.00
	Quetzaltenango*	La Terminal	13.00	nd	nd	nd	13.00	nd	---
	Retalhuleu	La Terminal	13.00	15.00	nd	13.00	13.67	12.33	1.34
	San Marcos	San Pedro	10.00	10.00	15.00	15.00	12.50	7.00	5.50
	Sololá	Mercado Municipal	12.00	14.00	15.00	15.00	14.00	14.75	-0.75
	Suchitepéquez	Mercado Central No.1	25.00	25.00	20.00	20.00	22.50	20.00	2.50
	Totonicapán	Mercado Municipal	20.00	20.00	20.00	20.00	20.00	19.50	0.50
	Huehuetenango	La Terminal	18.00	15.00	nd	12.00	15.00	12.33	2.67
	Quiché	La Terminal	13.00	15.00	15.00	14.00	14.25	18.25	-4.00
	Petén	Mercado Municipal de Poptún	20.00	25.00	20.00	25.00	22.50	nd	---

*de segunda; Nd: No hay datos; So: Sin oferta; Nota: Cifras expresadas en Quetzales


alza baja

	Sandía redonda, mediana, de segunda, por unidad		Precios semanales/abril						
	Departamento	Mercado	1	2	3	4	Promedio 2014	Promedio 2013	Diferencia anual
	Guatemala*	Villa Nueva	15.00	15.00	10.00	13.00	13.25	15.00	-1.75
	Alta Verapaz*	La Terminal	14.00	15.00	nd	15.00	14.67	10.67	4.00
	Chiquimula	La Terminal	20.00	20.00	20.00	15.00	18.75	15.00	3.75
	Santa Rosa*	Mercado Municipal Cuilapa	13.00	12.00	13.00	10.00	12.00	10.00	2.00
	Chimaltenango*	Mercado Municipal	10.00	10.00	nd	12.00	10.67	9.00	1.67
	Sacatepéquez	Mercado Central	15.00	15.00	nd	14.00	14.67	10.00	4.67
	Escuintla*	Mercado No. 1	10.00	10.00	12.00	10.00	10.50	10.50	0.00
	Sololá	Mercado Municipal	9.00	12.00	12.00	12.00	11.25	12.25	-1.00
	Petén	La Terminal	20.00	25.00	20.00	25.00	22.50	nd	---

*de segunda; Nd: No hay datos; So: Sin oferta; Nota: Cifras expresadas en Quetzales

alza baja

Pecuarios

	Crema pura por litro		Precios semanales/abril						
	Departamento	Mercado	1	2	3	4	Promedio 2014	Promedio 2013	Diferencia anual
	El Progreso	Centro de Comercialización	nd	nd	nd	38.00	38.00	42.00	-4.00
							alza	baja	


*de segunda; Nd: No hay datos; So: Sin oferta; Nota: Cifras expresadas en Quetzales

	Huevo blanco, grande, por docena		Precios semanales/abril						
	Departamento	Mercado	1	2	3	4	Promedio 2014	Promedio 2013	Diferencia anual
	Chiquimula	La Terminal	15.00	15.00	15.00	15.00	15.00	14.67	0.33
	El Progreso	Centro de Comercialización	nd	nd	nd	16.95	16.95	15.50	1.45
	Chimaltenango	Mercado Municipal	13.00	13.00	nd	14.00	13.33	12.50	0.83
	Sacatepéquez	Mercado Central	13.50	14.00	nd	15.50	14.33	13.88	0.45
	Quetzaltenango	La Terminal	13.00	nd	nd	nd	13.00	nd	---
	Retalhuleu	La Terminal	15.00	15.00	nd	15.00	15.00	17.00	-2.00
	Sololá	Mercado Municipal	18.00	16.50	17.00	16.00	16.88	15.38	1.50
	Suchitepéquez	Mercado Central No.1	12.00	14.00	15.00	15.00	14.00	14.33	-0.33
	Totonicapán	Mercado Municipal	16.00	16.00	18.00	17.00	16.75	15.50	1.25
	Huehuetenango	La Terminal	13.75	13.75	nd	12.75	13.42	14.33	-0.91
							alza	baja	


*de segunda; Nd: No hay datos; So: Sin oferta; Nota: Cifras expresadas en Quetzales

	Huevo blanco, mediano, por docena		Precios semanales/abril						
	Departamento	Mercado	1	2	3	4	Promedio 2014	Promedio 2013	Diferencia anual
	Guatemala	Villa Nueva	13.00	13.00	16.00	14.00	14.00	14.75	-0.75
	Alta Verapaz	La Terminal	15.00	15.00	nd	15.00	15.00	12.00	3.00
	Baja Verapaz	Municipal	14.00	14.00	nd	14.00	14.00	14.00	0.00
	Chiquimula	La Terminal	13.00	13.50	13.00	13.00	13.13	13.67	-0.54
	El Progreso	Centro de Comercialización	nd	nd	nd	14.85	14.85	14.17	0.68
	Izabal	La Revolución	15.00	15.00	15.00	14.00	14.75	14.63	0.12
	Jalapa	Mercado Municipal	13.00	14.00	14.00	14.00	13.75	14.00	-0.25
	Santa Rosa	Mercado Municipal Cuilapa	13.00	13.00	14.00	13.00	13.25	15.00	-1.75
	Chimaltenango	Mercado Municipal	12.00	12.00	nd	12.00	12.00	10.00	2.00
	Sacatepéquez	Mercado Central	12.00	12.50	nd	12.50	12.33	12.88	-0.55
	Escuintla	Mercado No. 1	13.00	12.00	14.00	12.00	12.75	12.00	0.75
	Retalhuleu	La Terminal	13.00	13.00	nd	13.00	13.00	14.67	-1.67
	San Marcos	San Pedro	14.00	14.00	14.00	14.00	14.00	14.50	-0.50
	Sololá	Mercado Municipal	15.00	14.50	14.00	14.00	14.38	14.38	0.00
	Quiché	La Terminal	15.00	16.00	15.00	15.00	15.25	15.00	0.25
	Petén	Mercado Municipal de Poptún	15.00	15.00	15.00	15.00	15.00	nd	---
							alza	baja	

*de segunda; Nd: No hay datos; So: Sin oferta; Nota: Cifras expresadas en Quetzales

	Huevo blanco, pequeño, por docena		Precios semanales/abril						
	Departamento	Mercado	1	2	3	4	Promedio 2014	Promedio 2013	Diferencia anual
	Sacatepéquez	Mercado Central	9.50	10.40	nd	9.50	9.80	11.50	-1.70
	San Marcos	San Pedro	12.50	12.50	12.50	11.25	12.19	12.50	-0.31
							alza	baja	

*de segunda; Nd: No hay datos; So: Sin oferta; Nota: Cifras expresadas en Quetzales

	Huevo rosado, grande, por docena		Precios semanales/abril						
	Departamento	Mercado	1	2	3	4	Promedio 2014	Promedio 2013	Diferencia anual
	Chiquimula	La Terminal	15.00	15.00	15.00	15.00	15.00	14.67	0.33
	El Progreso	Centro de Comercialización	nd	nd	nd	16.00	16.00	nd	---
	Chimaltenango	Mercado Municipal	13.00	13.00	nd	14.00	13.33	12.50	0.83
	Sacatepéquez	Mercado Central	13.50	14.00	nd	15.50	14.33	13.88	0.45
	Sololá	Mercado Municipal	18.00	16.50	17.00	16.00	16.88	15.38	1.50


*de segunda; Nd: No hay datos; So: Sin oferta; Nota: Cifras expresadas en Quetzales

alza baja

	Huevo rosado, mediano, por docena		Precios semanales/abril						
	Departamento	Mercado	1	2	3	4	Promedio 2014	Promedio 2013	Diferencia anual
	Guatemala	Villa Nueva	14.00	14.00	17.00	13.00	14.50	14.25	0.25
	Zacapa	Mercado Municipal	nd	nd	nd	nd	nd	13.00	---
	Chiquimula	La Terminal	13.00	13.50	13.00	13.00	13.13	13.67	-0.54
	El Progreso	Centro de Comercialización	nd	nd	nd	14.00	14.00	14.50	-0.50
	Jalapa	Mercado Municipal	13.00	13.00	13.00	13.00	13.00	14.00	-1.00
	Santa Rosa	Mercado Municipal Cuilapa	13.00	13.00	14.00	13.00	13.25	15.00	-1.75
	Chimaltenango	Mercado Municipal	12.00	12.00	nd	12.00	12.00	10.00	2.00
	Sacatepéquez	Mercado Central	12.00	12.50	nd	12.50	12.33	12.88	-0.55
	San Marcos	San Pedro	14.00	14.00	14.00	14.00	14.00	14.50	-0.50
	Sololá	Mercado Municipal	15.00	15.50	14.00	14.00	14.63	14.25	0.38

*de segunda; Nd: No hay datos; So: Sin oferta; Nota: Cifras expresadas en Quetzales


alza baja

	Miel de abeja, botella de 750 ml		Precios semanales/abril						
	Departamento	Mercado	1	2	3	4	Promedio 2014	Promedio 2013	Diferencia anual
	Alta Verapaz	La Terminal	30.00	35.00	nd	30.00	31.67	30.00	1.67
	Baja Verapaz	Municipal	so	50.00	nd	50.00	50.00	40.00	10.00
	Zacapa	Mercado Municipal	nd	nd	nd	nd	nd	30.00	---
	Chiquimula	La Terminal	50.00	50.00	50.00	45.00	48.75	40.00	8.75
	El Progreso	Centro de Comercialización	nd	nd	nd	30.00	30.00	33.33	-3.33
	Izabal	La Revolución	50.00	55.00	50.00	55.00	52.50	53.75	-1.25
	Jalapa	Mercado Municipal	50.00	50.00	50.00	45.00	48.75	45.50	3.25
	Jutiapa	La Terminal	30.00	30.00	nd	30.00	30.00	30.00	0.00
	Santa Rosa	Mercado Municipal Cuilapa	35.00	35.00	35.00	35.00	35.00	31.67	3.33
	Chimaltenango	Mercado Municipal	35.00	35.00	nd	35.00	35.00	26.00	9.00
	Sacatepéquez	Mercado Central	35.00	35.00	nd	35.00	35.00	35.00	0.00
	Escuintla	Mercado No. 1	40.00	40.00	40.00	40.00	40.00	35.00	5.00
	Quetzaltenango	La Terminal	35.00	nd	nd	nd	35.00	nd	---
	Retalhuleu	La Terminal	30.00	32.50	nd	35.00	32.50	30.00	2.50
	San Marcos	San Pedro	30.00	30.00	30.00	30.00	30.00	30.00	0.00
	Sololá	Mercado Municipal	30.00	30.00	35.00	30.00	31.25	34.25	-3.00
	Suchitepéquez	Mercado Central No.1	45.00	45.00	45.00	45.00	45.00	40.00	5.00
	Huehuetenango	La Terminal	35.00	33.00	nd	33.00	33.67	34.00	-0.33
	Petén	Mercado Municipal de Poptún	30.00	35.00	30.00	30.00	31.25	nd	

*de segunda; Nd: No hay datos; So: Sin oferta; Nota: Cifras expresadas en Quetzales

alza baja



	Pollo Tyson, entero (sin menudos), por libra		Precios semanales/abril						
	Departamento	Mercado	1	2	3	4	Promedio 2014	Promedio 2013	Diferencia anual
	El Progreso	Centro de Comercialización	nd	nd	nd	7.75	7.75	12.60	-4.85
	Chimaltenango	Mercado Municipal	8.00	8.00	nd	8.00	8.00	8.00	0.00
	Sacatepéquez	Mercado Central	7.50	7.50	nd	7.50	7.50	7.50	0.00
	Sololá	Mercado Municipal	11.00	8.00	11.00	11.00	10.25	10.50	-0.25
	Petén	Mercado Municipal de Poptún	8.10	8.50	8.80	7.80	8.30	nd	---
							alza	baja	

*de segunda; Nd: No hay datos; So: Sin oferta; Nota: Cifras expresadas en Quetzales

	Pollo local, entero (sin menudos), por libra		Precios semanales/abril						
	Departamento	Mercado	1	2	3	4	Promedio 2014	Promedio 2013	Diferencia anual
	Baja Verapaz	Municipal	12.50	12.50	nd	12.50	12.50	12.00	0.50
	Zacapa	Mercado Municipal	nd	nd	nd	nd	nd	13.50	---
	Chiquimula	La Terminal	14.00	14.00	14.00	14.00	14.00	11.00	3.00
	El Progreso	Centro de Comercialización	nd	nd	nd	12.00	12.00	12.00	0.00
	Izabal	La Revolución	13.00	13.00	13.00	13.00	13.00	12.50	0.50
	Jalapa	Mercado Municipal	11.00	11.00	11.00	11.00	11.00	11.75	-0.75
	Jutiapa	La Terminal	12.00	12.00	nd	12.00	12.00	11.50	0.50
	Santa Rosa	Mercado Municipal Cuilapa	11.00	11.00	11.00	12.00	11.25	11.00	0.25
	Chimaltenango	Mercado Municipal	11.00	11.00	nd	11.00	11.00	11.00	0.00
	Sacatepéquez	Mercado Central	11.00	11.00	nd	11.00	11.00	11.00	0.00
	Escuintla	Mercado No. 1	12.00	12.00	12.00	12.00	12.00	12.00	0.00
	San Marcos	San Pedro	13.00	13.00	13.00	12.00	12.75	11.50	1.25
	Sololá	Mercado Municipal	13.50	13.50	13.00	13.50	13.38	12.13	1.25
	Suchitepéquez	Mercado Central No.1	12.50	12.50	12.50	12.50	12.50	12.50	0.00
	Totonicapán	Mercado Municipal	12.50	12.50	13.00	13.00	12.75	12.00	0.75
	Huehuetenango	La Terminal	11.00	11.00	nd	11.00	11.00	10.33	0.67
	Quiché	La Terminal	14.00	14.00	14.00	14.00	14.00	13.50	0.50
	Petén	La Terminal	12.00	12.00	14.00	12.00	12.50	nd	---
	Petén	Mercado Municipal de Poptún	12.00	12.00	12.00	12.00	12.00	nd	---
							alza	baja	

*de segunda; Nd: No hay datos; So: Sin oferta; Nota: Cifras expresadas en Quetzales


	Pollo Rey, entero (sin menudos), por libra		Precios semanales/abril						
	Departamento	Mercado	1	2	3	4	Promedio 2014	Promedio 2013	Diferencia anual
	Guatemala	Villa Nueva	12.00	12.00	12.00	12.50	12.13	14.00	-1.87
	Zacapa	Mercado Municipal	nd	nd	nd	nd	nd	9.00	---
	Chiquimula	La Terminal	14.00	14.00	14.00	13.00	13.75	14.00	-0.25
	El Progreso	Centro de Comercialización	nd	nd	nd	13.50	13.50	12.33	1.17
	Santa Rosa	Mercado Municipal Cuilapa	11.00	13.00	12.00	13.00	12.25	11.50	0.75
	Chimaltenango	Mercado Municipal	13.00	13.00	nd	13.00	13.00	13.00	0.00
	Retalhuleu	La Terminal	12.50	12.50	nd	13.00	12.67	12.00	0.67
	San Marcos	San Pedro	13.50	13.50	13.50	13.50	13.50	12.50	1.00
	Sololá	Mercado Municipal	12.00	12.00	12.00	12.00	12.00	11.13	0.87
	Totonicapán	Mercado Municipal	14.00	14.00	14.00	14.00	14.00	12.00	2.00
	Huehuetenango	La Terminal	12.25	12.50	nd	8.00	10.92	9.12	1.80
	Petén	Mercado Municipal de Poptún	13.00	13.00	13.00	13.00	13.00	nd	---
							alza	baja	

*de segunda; Nd: No hay datos; So: Sin oferta; Nota: Cifras expresadas en Quetzales



	Pollo Pío Lindo, entero (sin menudos), por libra		Precios semanales/abril						
	Departamento	Mercado	1	2	3	4	Promedio 2014	Promedio 2013	Diferencia anual
	Guatemala	Villa Nueva	12.50	12.00	12.00	12.50	12.25	14.00	-1.75
	Alta Verapaz	La Terminal	12.50	12.50	nd	13.50	12.83	7.50	5.33
	El Progreso	Centro de Comercialización	nd	nd	nd	so	nd	nd	---
	Izabal	La Revolución	12.00	12.00	12.00	12.00	12.00	12.00	0.00
	Chimaltenango	Mercado Municipal	13.00	13.00	nd	13.00	13.00	13.00	0.00
	Sacatepéquez	Mercado Central	12.00	12.00	nd	12.00	12.00	12.00	0.00
	Escuintla	Mercado No. 1	13.00	13.00	13.00	13.00	13.00	13.00	0.00
	Quetzaltenango	La Terminal	12.00	nd	nd	nd	12.00	nd	---
	Retalhuleu	La Terminal	12.50	12.50	nd	13.00	12.67	12.00	0.67
	Sololá	Mercado Municipal	12.00	12.00	12.00	12.00	12.00	11.13	0.87
	Totonicapán	Mercado Municipal	14.00	14.00	14.00	14.00	14.00	13.00	1.00
	Quiché	La Terminal	13.00	13.00	13.00	13.00	13.00	12.50	0.50
	Petén	La Terminal	12.00	12.50	13.00	13.00	12.63	nd	---
	Petén	Mercado Municipal de Poptún	13.00	13.00	13.00	13.00	13.00	nd	---
	*de segunda; Nd: No hay datos; So: Sin oferta; Nota: Cifras expresadas en Quetzales						alza	baja	


	Pollo importado (piezas), por libra		Precios semanales/abril						
	Departamento	Mercado	1	2	3	4	Promedio 2014	Promedio 2013	Diferencia anual
	Guatemala	Villa Nueva	10.00	12.00	13.00	9.00	11.00	12.00	-1.00
	Alta Verapaz	La Terminal	12.00	12.00	nd	12.00	12.00	11.50	0.50
	Izabal	La Revolución	7.50	7.50	7.50	7.50	7.50	7.50	0.00
	Jutiapa	La Terminal	8.00	8.00	nd	8.00	8.00	8.00	0.00
	Santa Rosa	Mercado Municipal Cuilapa	8.50	8.50	8.50	8.50	8.50	8.00	0.50
	Chimaltenango	Mercado Municipal	8.00	8.00	nd	8.00	8.00	8.00	0.00
	Sacatepéquez	Mercado Central	7.75	7.75	nd	7.75	7.75	7.50	0.25
	Escuintla	Mercado No. 1	8.50	8.50	8.50	8.50	8.50	8.25	0.25
	Quetzaltenango	La Terminal	8.50	nd	nd	nd	8.50	nd	---
	Retalhuleu	La Terminal	7.70	7.70	nd	7.85	7.75	7.00	0.75
	San Marcos	San Pedro	8.00	8.00	8.00	8.00	8.00	8.00	0.00
	Sololá	Mercado Municipal	10.50	10.50	10.00	10.00	10.25	10.13	0.12
	Totonicapán	Mercado Municipal	so	so	so	so	nd	nd	---
	Quiché	La Terminal	8.00	8.00	8.00	8.00	8.00	8.00	0.00
	Petén	La Terminal	10.00	10.00	12.00	10.00	10.50	nd	---
	*de segunda; Nd: No hay datos; So: Sin oferta; Nota: Cifras expresadas en Quetzales						alza	baja	

	Queso fresco, por libra		Precios semanales/abril						
	Departamento	Mercado	1	2	3	4	Promedio 2014	Promedio 2013	Diferencia anual
	Sololá	Dos Pinos	14.00	13.00	20.00	12.00	14.75	20.38	-5.63
	Sololá	Foremost	13.00	14.00	17.00	12.00	14.00	21.25	-7.25
	Sacatepéquez	La Pradera	25.00	25.00	nd	25.00	25.00	nd	---
	Alta Verapaz	Local	20.00	20.00	nd	20.00	20.00	18.00	2.00
	Petén	Local	14.00	14.00	13.00	16.00	14.25	nd	
	Guatemala	Local	14.00	17.00	18.00	16.00	16.25	25.00	-8.75
	El Progreso	Local	nd	nd	nd	22.00	22.00	22.00	0.00
	Jalapa	Local	14.00	14.00	14.00	14.00	14.00	14.00	0.00
	Jutiapa	Local	12.00	12.00	nd	16.00	13.33	12.00	1.33
	Quetzaltenango	Local	12.00	nd	nd	nd	12.00	nd	---
	San Marcos	Local	12.00	12.00	12.00	12.00	12.00	10.00	2.00
	Sololá	Local	17.00	16.00	15.00	15.00	15.75	17.88	-2.13
	Totonicapán	Local	20.00	22.00	20.00	20.00	20.50	20.00	0.50
	Zacapa	Palma	nd	nd	nd	nd	nd	20.00	
	Chiquimula	Palma	18.00	19.00	18.00	18.00	18.25	14.00	4.25
	Escuintla	Palma	26.00	26.00	26.00	26.00	26.00	26.68	-0.68
	Sololá	Palma	14.00	18.00	20.00	17.00	17.25	21.75	-4.50
	Suchitepéquez	Palma	14.00	18.00	18.00	19.00	17.25	14.00	3.25
	Petén	Palma	12.00	12.00	22.00	18.00	16.00	nd	---
	Sololá	Parma	15.00	14.00	22.00	18.00	17.25	21.13	-3.88
	Sololá	Trebolac	14.00	13.00	18.00	12.00	14.25	20.00	-5.75

*de segunda; Nd: No hay datos; So: Sin oferta; Nota: Cifras expresadas en Quetzales


alza baja

Derivados del maíz

	Harina Maseca, por libra		Precios semanales/abril						
	Departamento	Mercado	1	2	3	4	Promedio 2014	Promedio 2013	Diferencia anual
	Guatemala	Villa Nueva	4.00	4.00	3.75	3.75	3.88	3.50	0.38
	Alta Verapaz	La Terminal	4.00	4.00	nd	4.00	4.00	3.50	0.50
	Baja Verapaz	Municipal	4.90	4.00	nd	4.00	4.30	4.00	0.30
	Zacapa	Mercado Municipal	nd	nd	nd	nd	nd	3.50	---
	Chiquimula	La Terminal	3.50	3.50	3.50	3.50	3.50	3.50	0.00
	Izabal	La Revolución	4.00	4.00	4.00	4.00	4.00	4.00	0.00
	Jalapa	Mercado Municipal	3.75	3.75	3.75	3.75	3.75	3.75	0.00
	Jutiapa	La Terminal	4.00	4.00	nd	4.00	4.00	4.00	0.00
	Chimaltenango	Mercado Municipal	3.75	3.75	nd	3.75	3.75	3.50	0.25
	Sacatepéquez	Mercado Central	3.75	3.75	nd	3.75	3.75	3.81	-0.06
	Escuintla	Mercado No. 1	4.00	4.00	4.00	4.00	4.00	4.00	0.00
	Quetzaltenango	La Terminal	3.75	nd	nd	nd	3.75	nd	---
	Retalhuleu	La Terminal	4.00	4.00	nd	4.00	4.00	3.50	0.50
	San Marcos	San Pedro	3.50	3.50	3.50	3.50	3.50	3.25	0.25
	Suchitepéquez	Mercado Central No.1	4.00	3.75	3.75	4.25	3.94	3.92	0.02
	Totonicapán	Mercado Municipal	3.25	3.50	3.50	3.25	3.38	3.38	0.00
	Huehuetenango	La Terminal	3.00	3.25	nd	3.50	3.25	3.50	-0.25
	Petén	La Terminal	4.00	3.80	4.00	4.00	3.95	nd	---
	Petén	Mercado Municipal de Poptún	3.75	3.75	3.75	3.75	3.75	nd	---

*de segunda; Nd: No hay datos; So: Sin oferta; Nota: Cifras expresadas en Quetzales

alza baja

	Harina Minsa, por libra		Precios semanales/abril						
	Departamento	Mercado	1	2	3	4	Promedio 2014	Promedio 2013	Diferencia anual
	Guatemala	Villa Nueva	4.00	4.50	4.00	4.00	4.13	3.50	0.63

*de segunda; Nd: No hay datos; So: Sin oferta; Nota: Cifras expresadas en Quetzales

alza baja

