



Gobierno de Guatemala

Ministerio de Agricultura,  
Ganadería y Alimentación

Dirección de Planeamiento



# Precios departamentales de productos agropecuarios

Boletín No. 5  
Mayo 2014



Sistema de Monitoreo  
de Cultivos

## Presentación

El boletín “Precios promedio mensual de productos agropecuarios a nivel departamental” es congruente con los esfuerzos del Ministerio de Agricultura, Ganadería y Alimentación –MAGA– para apoyar la generación y difusión de información, y de esta manera, facilitar la toma de decisiones sustentadas en datos confiables y oportunos.

Este boletín presenta los precios pagados por el consumidor de los productos agropecuarios, que se ofrecen y demandan en los principales mercados de las cabeceras departamentales. Entre los productos analizados se citan los siguientes:


- a. Granos básicos (arroz oro, frijol blanco, frijol negro, frijol rojo, maíz amarillo, maíz blanco)
- b. Hortalizas (cebolla blanca, chile pimiento, güisquil, papa, pepino, repollo blanco, tomate, zanahoria)
- c. Frutas (aguacate, limón, manzana, melón, naranja, papaya, piña, plátano, sandía)
- d. Pecuarios (crema, huevo, miel de abeja, pollo, queso)
- e. Derivados del maíz (harina)

Los datos sobre precios son recopilados por los profesionales y técnicos de información de cada sede departamental, una vez por semana, coincidiendo con el día de mercado. Los datos recabados son ingresados y trasladados, a través del Sistema de Monitoreo de Cultivos –SMC, a la sede central de la Dirección de Coordinación Regional y Extensión Rural –Dicorer–, donde son validados; luego, son enviados a la Dirección de Planeamiento –Diplan–, entidad responsable de integrar y difundir la información, por medio de reportes y boletines como este.


## Granos básicos

	Arroz oro 80-20, por libra		Precios semanales/mayo							
	Departamento	Mercado	1	2	3	4	5	Promedio 2014	Promedio 2013	Diferencia anual
Guatemala	Villa Nueva	nd*	4.00	4.20	4.20	4.20	4.25	4.16	3.95	0.21
Chiquimula	La Terminal	4.00	4.20	4.20	4.00	3.75	4.03	3.63	0.40	
Izabal	La Revolución	4.00	4.00	4.00	4.00	4.00	4.00	4.00	0.00	
Santa Rosa	Mercado Municipal Cuilapa	4.20	4.75	4.00	4.25	4.30	4.30	4.00	0.30	
Chimaltenango	Mercado Municipal	4.25	4.25	4.25	4.25	nd	4.25	3.90	0.35	
San Marcos	San Pedro	4.25	4.00	4.00	4.00	4.25	4.10	3.90	0.20	
Sololá	Mercado Municipal	4.25	4.25	4.50	4.25	4.25	4.30	3.55	0.75	
Quiché	La Terminal	4.20	4.75	4.50	4.25	4.50	4.44	4.40	0.04	
								Alza	Baja	

\*Nd: No hay datos / Cifras expresadas en quetzales

	Arroz oro 90-10, por libra		Precios semanales/mayo							
	Departamento	Mercado	1	2	3	4	5	Promedio 2014	Promedio 2013	Diferencia anual
Alta Verapaz	La Terminal	5.00	5.00	nd*	5.00	5.00	5.00	5.00	4.33	0.67
Baja Verapaz	Municipal	4.95	4.75	4.75	4.75	4.75	4.79	4.88	-0.09	
Zacapa	Mercado Municipal	4.75	5.00	4.75	4.75	4.75	4.80	4.50	0.30	
Chiquimula	La Terminal	5.00	5.00	5.00	5.00	5.00	5.00	5.00	0.00	
El Progreso	Centro de Comercialización	nd	4.75	4.75	4.75	4.75	4.75	5.00	-0.25	
Izabal	La Revolución	4.50	4.50	4.50	4.50	4.50	4.50	4.50	0.00	
Jalapa	Mercado Municipal	4.70	4.70	4.75	4.75	4.75	4.73	4.50	0.23	
Jutiapa	La Terminal	4.50	4.75	4.75	4.50	4.70	4.64	4.15	0.49	
Chimaltenango	Mercado Municipal	4.75	5.00	4.75	4.75	nd	4.81	4.45	0.36	
Sacatepéquez	Mercado Central	4.75	4.75	4.75	4.75	4.75	4.75	4.35	0.40	
Escuintla	Mercado No. 1	4.75	4.50	4.75	4.75	4.75	4.70	4.35	0.35	
Quetzaltenango	La Terminal	nd	4.75	nd	nd	nd	4.75	4.35	0.40	
Retalhuleu	La Terminal	4.75	4.75	4.75	4.75	4.75	4.75	4.50	0.25	
Sololá	Mercado Municipal	5.00	4.75	5.00	5.00	5.00	4.95	4.35	0.60	
Suchitepéquez	Mercado Central No.1	5.00	5.00	5.00	nd	5.00	5.00	5.35	-0.35	
Totonicapán	Mercado Municipal	4.50	4.75	4.75	4.75	4.75	4.70	4.61	0.09	
Huehuetenango	La Terminal	nd	nd	4.75	4.75	nd	4.75	4.48	0.27	
Petén	La Terminal	5.00	5.00	5.00	5.00	5.00	5.00	nd	---	
Petén	Mercado Municipal de Poptún	4.75	4.75	4.75	4.75	4.75	4.75	4.50	0.25	
								Alza	Baja	

\*Nd: No hay datos / Cifras expresadas en quetzales

	Frijol blanco, de primera, por libra		Precios semanales/mayo							
	Departamento	Mercado	1	2	3	4	5	Promedio 2014	Promedio 2013	Diferencia anual
Guatemala*	Villa Nueva	nd	6.00	6.00	6.00	6.00	6.00	6.00	6.70	-0.70
El Progreso	Centro de Comercialización	nd	4.85	4.85	4.85	4.85	4.85	4.85	6.60	-1.75
								Alza	Baja	

\*De segunda; nd: No hay datos / Cifras expresadas en quetzales



Frijol negro, de primera, por libra		Precios semanales/mayo								
Departamento	Mercado	1	2	3	4	5	Promedio 2014	Promedio 2013	Diferencia anual	
Guatemala*	Villa Nueva	nd	4.50	4.75	4.75	4.50	4.63	5.60	-0.97	
Alta Verapaz	La Terminal	4.00	4.00	nd	4.00	4.50	4.13	5.00	-0.87	
Baja Verapaz	Municipal	4.50	4.00	4.00	4.50	5.00	4.40	4.75	-0.35	
Zacapa	Mercado Municipal	5.00	4.00	5.00	4.00	4.00	4.40	4.60	-0.20	
Chiquimula	La Terminal	4.00	4.75	4.50	4.50	4.50	4.45	4.50	-0.05	
El Progreso	Centro de Comercialización	nd	3.75	3.85	4.00	3.75	3.84	4.60	-0.76	
Izabal	La Revolución	4.50	5.00	5.00	5.00	4.50	4.80	5.00	-0.20	
Jalapa	Mercado Municipal	3.00	3.50	3.75	3.75	3.75	3.55	3.75	-0.20	
Jutiapa	La Terminal	4.00	4.00	4.00	4.00	4.00	4.00	4.20	-0.20	
Santa Rosa	Mercado Municipal Cuilapa	4.50	3.75	3.75	5.00	5.00	4.40	4.30	0.10	
Chimaltenango	Mercado Municipal	5.00	5.00	4.75	5.00	nd	4.94	4.90	0.04	
Sacatepéquez	Mercado Central	5.00	5.00	5.00	5.00	5.00	5.00	5.30	-0.30	
Escuintla	Mercado No. 1	5.00	5.00	5.00	5.00	5.00	5.00	4.70	0.30	
Quetzaltenango	La Terminal	nd	4.50	nd	nd	nd	4.50	5.00	-0.50	
Retalhuleu	La Terminal	5.00	5.00	5.75	5.25	5.25	5.25	5.69	-0.44	
San Marcos	San Pedro	7.00	7.00	7.00	6.50	6.00	6.70	5.80	0.90	
Sololá	Mercado Municipal	5.00	5.00	5.00	5.00	5.00	5.00	5.70	-0.70	
Suchitepéquez*	Mercado Central No.1	5.00	5.00	5.00	nd	5.00	5.00	5.00	0.00	
Totonicapán	Mercado Municipal	6.00	6.00	4.75	4.75	5.50	5.40	5.00	0.40	
Huehuetenango	La Terminal	nd	nd	4.90	4.90	nd	4.90	5.05	-0.15	
Quiché	La Terminal	7.00	7.00	7.00	7.00	7.00	7.00	5.00	2.00	
Petén	La Terminal	5.00	5.00	5.00	4.75	5.00	4.95	nd	---	
Petén	Mercado Municipal de Poptún	5.00	5.00	5.00	5.00	5.00	5.00	5.00	0.00	
							Alza	Baja		


\*De segunda; Nd: No hay datos /Cifras expresadas en quetzales

Frijol rojo, de primera, por libra		Precios semanales/mayo								
Departamento	Mercado	1	2	3	4	5	Promedio 2014	Promedio 2013	Diferencia anual	
Guatemala*	Villa Nueva	nd	6.00	6.00	6.00	5.50	5.88	7.60	-1.72	
Alta Verapaz	La Terminal	5.00	5.00	nd	5.00	5.50	5.13	6.00	-0.87	
Baja Verapaz	Municipal	6.00	5.00	6.00	6.00	7.00	6.00	5.00	1.00	
Zacapa	Mercado Municipal	4.00	6.00	6.00	5.00	5.50	5.30	5.40	-0.10	
Chiquimula	La Terminal	6.00	6.00	6.00	6.00	6.00	6.00	7.00	-1.00	
El Progreso	Centro de Comercialización	nd	4.90	4.90	4.75	4.75	4.83	5.27	-0.44	
Izabal	La Revolución	5.00	6.00	6.00	6.00	6.00	5.80	5.60	0.20	
Jalapa	Mercado Municipal	4.00	5.00	6.00	5.00	5.00	5.00	4.70	0.30	
Jutiapa	La Terminal	4.50	5.00	5.00	5.00	5.50	5.00	4.70	0.30	
Santa Rosa	Mercado Municipal Cuilapa	4.50	4.50	4.25	4.50	5.50	4.65	5.70	-1.05	
Chimaltenango	Mercado Municipal	5.00	5.00	5.50	5.00	nd	5.13	5.70	-0.57	
Chimaltenango*	Mercado Municipal	4.50	4.50	5.00	4.50	nd	4.63	5.10	-0.47	
Sacatepéquez	Mercado Central	5.00	5.00	5.00	5.00	6.00	5.20	5.80	-0.60	
Escuintla	Mercado No. 1	6.00	6.00	6.00	6.00	6.00	6.00	6.80	-0.80	
Quetzaltenango	La Terminal	nd	4.00	nd	nd	nd	4.00	6.00	-2.00	
Retalhuleu	La Terminal	7.25	7.25	7.00	7.50	7.50	7.30	7.50	-0.20	
San Marcos*	San Pedro	5.00	5.00	5.00	5.00	6.00	5.20	5.40	-0.20	
Sololá	Mercado Municipal	6.00	6.00	6.00	6.00	6.00	6.00	6.50	-0.50	
Suchitepéquez*	Mercado Central No.1	6.00	6.00	6.00	nd	6.00	6.00	6.10	-0.10	
Totonicapán*	Mercado Municipal	5.00	5.00	5.00	5.00	6.00	5.20	5.00	0.20	
Huehuetenango	La Terminal	nd	nd	6.00	6.00	nd	6.00	7.09	-1.09	
Quiché	La Terminal	7.00	7.00	7.00	7.00	7.00	7.00	6.00	1.00	
Petén	La Terminal	6.00	6.00	6.00	6.00	6.00	6.00	nd	---	
Petén	Mercado Municipal de Poptún	6.00	6.00	6.00	6.00	6.00	6.00	7.00	-1.00	
							Alza	Baja		

\*De segunda; Nd: No hay datos /Cifras expresadas en quetzales

	Maíz amarillo, de primera, por libra		Precios semanales/mayo							
	Departamento	Mercado	1	2	3	4	5	Promedio 2014	Promedio 2013	Diferencia anual
Alta Verapaz	La Terminal	1.20	1.15	nd	1.20	1.20	1.19	1.18	0.01	
Baja Verapaz	Municipal	1.50	1.40	1.40	1.35	1.40	1.41	1.48	-0.07	
Jalapa	Mercado Municipal	1.40	1.50	1.50	1.50	1.50	1.48	1.41	0.07	
Jutiapa	La Terminal	1.25	1.25	1.25	1.50	1.50	1.35	1.25	0.10	
Santa Rosa	Mercado Municipal Cuilapa	1.45	1.40	1.40	1.30	1.35	1.38	1.27	0.11	
Chimaltenango	Mercado Municipal	1.30	1.35	1.40	1.45	nd	1.38	1.38	0.00	
Sacatepéquez	Mercado Central	1.60	1.60	1.60	1.60	1.60	1.60	1.42	0.18	
Escuintla	Mercado No. 1	1.50	1.40	1.40	1.50	1.50	1.46	1.35	0.11	
Quetzaltenango	La Terminal	nd	1.60	nd	nd	nd	1.60	1.60	0.00	
Retalhuleu	La Terminal	1.45	1.45	1.45	1.50	1.50	1.47	1.46	0.01	
San Marcos	San Pedro	1.60	1.60	1.60	1.60	1.60	1.60	1.60	0.00	
Sololá	Mercado Municipal	1.80	1.85	1.90	1.85	1.80	1.84	2.10	-0.26	
Suchitepéquez*	Mercado Central No.1	1.25	1.35	1.25	nd	1.30	1.29	1.42	-0.13	
Totonicapán	Mercado Municipal	1.52	1.52	1.40	1.40	1.60	1.49	1.44	0.05	
Huehuetenango	La Terminal	nd	nd	1.30	1.30	nd	1.30	1.40	-0.10	
Quiché*	La Terminal	2.00	2.00	2.00	2.00	2.00	2.00	1.80	0.20	
Petén	La Terminal	1.50	1.50	1.50	1.50	1.50	1.50	nd	---	
Petén*	Mercado Municipal de Poptún	1.30	1.40	1.40	1.40	1.40	1.38	1.50	-0.12	
							Alza	Baja		

\*De segunda; Nd: No hay datos /Cifras expresadas en quetzales

	Maíz blanco, de primera, por libra		Precios semanales/mayo							
	Departamento	Mercado	1	2	3	4	5	Promedio 2014	Promedio 2013	Diferencia anual
Guatemala*	Villa Nueva	nd	1.50	1.60	1.60	1.60	1.58	1.25	0.33	
Alta Verapaz	La Terminal	1.20	1.15	nd	1.20	1.20	1.19	1.18	0.01	
Baja Verapaz	Municipal	1.50	1.35	1.35	1.35	1.35	1.38	1.48	-0.10	
Zacapa	Mercado Municipal	1.30	1.35	1.35	1.35	1.40	1.35	1.30	0.05	
Chiquimula	La Terminal	1.30	1.30	1.45	1.45	1.45	1.39	1.33	0.06	
El Progreso	Centro de Comercialización	nd	1.50	1.50	1.55	1.50	1.51	1.62	-0.11	
Izabal	La Revolución	1.40	1.40	1.50	1.50	1.50	1.46	1.36	0.10	
Jalapa	Mercado Municipal	1.30	1.40	1.40	1.40	1.40	1.38	1.29	0.09	
Jutiapa	La Terminal	1.25	1.25	1.25	1.50	1.50	1.35	1.25	0.10	
Santa Rosa	Mercado Municipal Cuilapa	1.50	1.55	1.55	1.40	1.40	1.48	1.27	0.21	
Chimaltenango	Mercado Municipal	1.50	1.40	1.50	1.50	nd	1.48	1.40	0.08	
Sacatepéquez	Mercado Central	1.50	1.50	1.50	1.50	1.50	1.50	1.38	0.12	
Escuintla	Mercado No. 1	1.40	1.40	1.40	1.40	1.50	1.42	1.42	0.00	
Quetzaltenango	La Terminal	nd	1.60	nd	nd	nd	1.60	1.65	-0.05	
Retalhuleu	La Terminal	1.35	1.35	1.35	1.40	1.40	1.37	1.33	0.04	
San Marcos	San Pedro	1.40	1.40	1.40	1.40	1.40	1.40	1.37	0.03	
Sololá	Mercado Municipal	2.00	2.00	2.00	2.00	1.90	1.98	2.17	-0.19	
Suchitepéquez*	Mercado Central No.1	1.40	1.50	1.40	nd	1.50	1.45	1.42	0.03	
Totonicapán	Mercado Municipal	1.52	1.52	1.40	1.40	1.60	1.49	1.44	0.05	
Huehuetenango	La Terminal	nd	nd	1.30	1.30	nd	1.30	1.31	-0.01	
Quiché	La Terminal	2.00	2.00	2.00	2.00	2.00	2.00	1.50	0.50	
Petén	La Terminal	1.50	1.30	1.30	1.40	1.40	1.38	nd	---	
Petén	Mercado Municipal de Poptún	1.20	1.25	1.30	1.25	1.30	1.26	1.00	0.26	
							Alza	Baja		

\*De segunda; Nd: No hay datos /Cifras expresadas en quetzales

# Hortalizas

	Cebolla blanca grande, con tallo, de primera manojo de 10 unidades		Precios semanales/mayo							
	Departamento	Mercado	1	2	3	4	5	Promedio 2014	Promedio 2013	Diferencia anual
	El Progreso	Centro de Comercialización	nd	10.00	10.00	10.00	10.00	10.00	9.60	0.40
	Jutiapa	La Terminal	10.00	8.00	8.00	8.00	8.00	8.40	9.40	-1.00
	Quetzaltenango	La Terminal	nd	5.00	nd	nd	nd	5.00	6.00	-1.00
	Totonicapán*	Mercado Municipal	8.00	6.00	6.00	6.00	8.00	6.80	5.10	1.70
	Quiché*	La Terminal	4.00	5.00	3.50	4.00	4.00	4.10	5.40	-1.30
	Petén	La Terminal	12.00	12.00	14.00	12.00	13.00	12.60	nd	---
	Petén	Mercado Municipal de Poptún	12.00	12.00	13.00	11.00	11.00	11.80	10.00	1.80


\*De segunda; Nd: No hay datos /Cifras expresadas en quetzales

Alza Baja

	Cebolla blanca mediana, con tallo, de primera manojo de 10 unidades		Precios semanales/mayo							
	Departamento	Mercado	1	2	3	4	5	Promedio 2014	Promedio 2013	Diferencia anual
	Guatemala*	Villa Nueva	nd	7.00	4.00	6.00	8.00	6.25	9.20	-2.95
	Alta Verapaz*	La Terminal	5.50	4.50	nd	4.50	2.50	4.25	6.17	-1.92
	Baja Verapaz*	Municipal	5.00	6.00	4.00	5.00	6.00	5.20	5.50	-0.30
	Zacapa	Mercado Municipal	6.00	6.00	5.00	7.00	7.00	6.20	7.10	-0.90
	Izabal*	La Revolución	12.00	10.00	12.00	12.00	12.00	11.60	9.80	1.80
	Jalapa	Mercado Municipal	5.00	7.00	5.00	5.00	7.00	5.80	5.60	0.20
	Santa Rosa	Mercado Municipal Cuilapa	6.00	7.50	7.50	6.00	6.00	6.60	6.20	0.40
	Chimaltenango	Mercado Municipal	7.00	7.50	6.00	7.00	nd	6.88	7.20	-0.32
	Sacatepéquez*	Mercado Central	5.00	6.50	5.00	5.00	5.00	5.30	7.20	-1.90
	Escuintla	Mercado No. 1	8.00	10.00	8.00	9.00	10.00	9.00	9.80	-0.80
	Retalhuleu	La Terminal	7.00	4.00	6.00	6.75	5.50	5.85	6.50	-0.65
	San Marcos*	San Pedro	6.00	6.00	6.00	6.00	6.00	6.00	5.40	0.60
	Sololá	Mercado Municipal	4.00	2.50	3.50	3.50	4.00	3.50	4.50	-1.00
	Suchitepéquez*	Mercado Central No.1	7.00	5.00	5.00	nd	7.00	6.00	7.40	-1.40
	Huehuetenango*	La Terminal	nd	nd	2.50	3.50	nd	3.00	5.10	-2.10
	Petén*	La Terminal	10.00	10.00	10.00	10.00	11.00	10.20	nd	---

\*De segunda; Nd: No hay datos /Cifras expresadas en quetzales

Alza Baja


	Cebolla blanca seca, grande, nacional, de primera, por libra		Precios semanales/mayo							
	Departamento	Mercado	1	2	3	4	5	Promedio 2014	Promedio 2013	Diferencia anual
	Baja Verapaz	Municipal	3.00	3.00	3.00	3.00	3.00	3.00	2.75	0.25
	Chiquimula	La Terminal	4.00	8.00	5.00	5.00	5.00	5.40	4.13	1.27
	Jalapa	Mercado Municipal	2.50	3.00	3.00	3.00	3.00	2.90	3.10	-0.20
	Jutiapa	La Terminal	5.00	5.00	4.00	4.00	5.00	4.60	3.80	0.80
	Santa Rosa	Mercado Municipal Cuilapa	4.00	5.00	4.00	4.00	3.00	4.00	3.40	0.60
	Sacatepéquez	Mercado Central	3.00	4.00	3.00	3.00	3.00	3.20	3.15	0.05
	Totonicapán	Mercado Municipal	3.00	3.50	3.00	3.00	3.50	3.20	2.95	0.25
	Huehuetenango	La Terminal	nd	nd	3.00	3.00	nd	3.00	2.80	0.20
	Petén	Mercado Municipal de Poptún	4.00	4.00	3.50	4.00	4.00	3.90	4.00	-0.10

Nd: No hay datos /Cifras expresadas en quetzales


Alza Baja

	Cebolla blanca seca, mediana, nacional, de primera, por libra		Precios semanales/mayo							
	Departamento	Mercado	1	2	3	4	5	Promedio 2014	Promedio 2013	Diferencia anual
	Guatemala*	Villa Nueva	nd	3.00	2.50	3.50	3.00	3.00	3.30	-0.30
	Zacapa	Mercado Municipal	4.00	4.50	4.00	4.00	5.00	4.30	3.40	0.90
	Chiquimula	La Terminal	6.00	6.00	6.00	4.00	6.00	5.60	4.50	1.10
	Izabal*	La Revolución	4.00	4.00	4.00	4.00	4.00	4.00	4.00	0.00
	Chimaltenango	Mercado Municipal	2.00	3.00	2.50	2.50	nd	2.50	2.60	-0.10
	Escuintla*	Mercado No. 1	3.50	3.50	3.50	3.50	4.00	3.60	3.10	0.50
	Quetzaltenango	La Terminal	nd	2.00	nd	nd	nd	2.00	3.00	-1.00
	Retalhuleu	La Terminal	3.00	3.00	3.00	3.00	2.75	2.95	3.63	-0.68
	San Marcos	San Pedro	2.75	2.75	2.75	2.75	2.75	2.75	2.90	-0.15
	Sololá	Mercado Municipal	3.50	3.00	3.00	2.50	3.50	3.10	3.30	-0.20
	Suchitepéquez*	Mercado Central No.1	4.00	4.00	4.00	nd	4.00	4.00	3.30	0.70
	Quiché*	La Terminal	2.50	2.50	3.00	3.00	3.00	2.80	3.70	-0.90
	Petén	La Terminal	4.00	5.50	3.00	4.00	4.00	4.10	nd	---
								Alza	Baja	

\*De segunda; Nd: No hay datos /Cifras expresadas en quetzales

	Chile pimiento grande, de primera, por unidad		Precios semanales/mayo							
	Departamento	Mercado	1	2	3	4	5	Promedio 2014	Promedio 2013	Diferencia anual
	Guatemala*	Villa Nueva	nd	2.00	2.00	2.00	2.50	2.13	1.90	0.23
	Alta Verapaz	La Terminal	1.50	1.50	nd	1.50	1.50	1.50	1.92	-0.42
	Baja Verapaz	Municipal	1.50	1.25	1.50	1.50	1.50	1.45	1.88	-0.43
	Chiquimula	La Terminal	2.00	2.00	2.00	2.00	2.00	2.00	2.00	0.00
	El Progreso	Centro de Comercialización	nd	2.30	2.00	2.00	2.10	2.10	2.30	-0.20
	Izabal	La Revolución	2.00	2.00	2.00	2.00	2.00	2.00	2.00	0.00
	Jalapa	Mercado Municipal	1.50	1.50	1.50	1.50	1.50	1.50	1.50	0.00
	Jutiapa	La Terminal	2.00	2.00	2.00	2.50	2.00	2.10	2.20	-0.10
	Santa Rosa	Mercado Municipal Cuilapa	2.50	2.00	2.00	2.50	2.50	2.30	2.00	0.30
	Chimaltenango	Mercado Municipal	2.00	2.00	2.00	2.00	nd	2.00	2.30	-0.30
	Sacatepéquez	Mercado Central	3.00	1.75	2.00	2.75	2.75	2.45	2.05	0.40
	Escuintla	Mercado No. 1	1.50	1.50	2.00	2.00	2.00	1.80	1.80	0.00
	Quetzaltenango	La Terminal	nd	1.50	nd	nd	nd	1.50	1.60	-0.10
	Retalhuleu*	La Terminal	1.75	1.25	1.75	1.75	2.00	1.70	2.31	-0.61
	San Marcos	San Pedro	2.00	2.00	2.00	2.00	2.00	2.00	1.80	0.20
	Sololá	Mercado Municipal	2.00	2.00	2.00	2.00	2.00	2.00	2.20	-0.20
	Huehuetenango	La Terminal	nd	nd	1.25	1.25	nd	1.25	1.80	-0.55
	Quiché	La Terminal	2.00	1.75	1.50	1.50	1.50	1.65	1.80	-0.15
	Petén	La Terminal	3.00	2.50	2.00	2.00	2.00	2.30	nd	---
	Petén	Mercado Municipal de Poptún	3.00	2.50	2.00	2.50	2.00	2.40	2.00	0.40
								Alza	Baja	

\*De segunda; Nd: No hay datos /Cifras expresadas en quetzales

	Chile pimiento, mediano, de primera, por unidad		Precios semanales/mayo							
	Departamento	Mercado	1	2	3	4	5	Promedio 2014	Promedio 2013	Diferencia anual
	Guatemala*	Villa Nueva	nd	1.50	1.50	1.50	2.00	1.63	1.40	0.23
	Zacapa*	Mercado Municipal	2.00	2.00	2.00	2.00	2.10	2.02	2.02	0.00
	Chiquimula	La Terminal	1.50	1.50	1.50	1.50	1.50	1.50	1.50	0.00
	Chimaltenango	Mercado Municipal	1.50	1.00	1.50	1.50	nd	1.38	1.80	-0.42
	Sacatepéquez	Mercado Central	2.00	1.50	1.50	2.00	2.00	1.80	1.55	0.25
	Sololá	Mercado Municipal	1.50	1.50	1.50	1.00	1.50	1.40	1.60	-0.20
	Suchitepéquez*	Mercado Central No.1	2.00	2.00	2.00	nd	2.00	2.00	2.00	0.00
	Totonicapán*	Mercado Municipal	1.50	1.50	2.00	1.50	2.00	1.70	2.20	-0.50
								Alza	Baja	

\*De segunda; Nd: No hay datos /Cifras expresadas en quetzales

	Guisquil grande, de primera (5 unidades)		Precios semanales/mayo							
	Departamento	Mercado	1	2	3	4	5	Promedio 2014	Promedio 2013	Diferencia anual
Guatemala*	Villa Nueva	nd	10.00	8.00	10.00	10.00	10.00	9.50	9.60	-0.10
Alta Verapaz	La Terminal	5.00	7.00	nd	5.00	5.00	5.50	11.33	-5.83	
Baja Verapaz	Municipal	7.00	8.00	7.00	6.00	7.00	7.00	9.00	-2.00	
Zacapa*	Mercado Municipal	10.00	11.00	10.00	10.00	10.00	10.20	11.90	-1.70	
Chiquimula	La Terminal	12.50	12.50	12.50	12.50	12.50	12.50	12.75	-0.25	
El Progreso	Centro de Comercialización	nd	5.00	9.00	5.00	5.00	6.00	11.20	-5.20	
Izabal	La Revolución	15.00	12.00	15.00	12.00	13.00	13.40	17.80	-4.40	
Jalapa	Mercado Municipal	10.00	10.00	10.00	10.00	11.00	10.20	12.50	-2.30	
Jutiapa	La Terminal	12.00	11.00	12.00	12.50	12.00	11.90	14.60	-2.70	
Chimaltenango	Mercado Municipal	8.50	10.00	10.00	10.00	nd	9.63	12.40	-2.77	
Sacatepéquez	Mercado Central	10.00	10.00	11.00	10.00	11.00	10.40	8.60	1.80	
Escuintla	Mercado No. 1	10.00	10.00	12.00	10.00	11.00	10.60	13.60	-3.00	
Quetzaltenango*	La Terminal	nd	5.50	nd	nd	nd	5.50	9.20	-3.70	
Retalhuleu	La Terminal	10.00	10.50	10.00	7.50	10.00	9.60	13.00	-3.40	
San Marcos	San Pedro	8.00	10.00	10.00	10.00	10.00	9.60	10.50	-0.90	
Sololá	Mercado Municipal	10.00	10.00	7.50	7.50	10.00	9.00	8.70	0.30	
Totonicapán	Mercado Municipal	12.50	10.50	10.50	10.50	10.50	10.90	12.60	-1.70	
Huehuetenango	La Terminal	nd	nd	5.00	7.50	nd	6.25	9.30	-3.05	
Quiché	La Terminal	12.00	10.00	11.00	10.00	11.00	10.80	12.50	-1.70	
								Alza	Baja	

\*De segunda; Nd: No hay datos /Cifras expresadas en quetzales

	Guisquil mediano, de primera (5 unidades)		Precios semanales/mayo							
	Departamento	Mercado	1	2	3	4	5	Promedio 2014	Promedio 2013	Diferencia anual
Chiquimula	La Terminal	10.50	10.50	10.50	10.50	10.50	10.50	10.50	10.75	-0.25
Santa Rosa	Mercado Municipal Cuilapa	7.00	10.00	10.00	10.00	10.00	9.40	8.30	1.10	
Chimaltenango	Mercado Municipal	7.50	8.00	7.50	7.50	nd	7.63	10.00	-2.37	
Sololá	Mercado Municipal	7.50	7.50	5.00	5.00	7.50	6.50	6.90	-0.40	
Suchitepéquez*	Mercado Central No.1	9.00	8.00	8.00	nd	12.00	9.25	10.60	-1.35	
Petén	La Terminal	10.00	10.00	13.00	10.00	10.00	10.60	nd	---	
Petén	Mercado Municipal de Poptún	15.00	12.50	12.50	14.00	12.50	13.30	15.00	-1.70	
								Alza	Baja	

\*De segunda; Nd: No hay datos /Cifras expresadas en quetzales

	Papa larga, lavada, grande, de primera, por libra		Precios semanales/mayo							
	Departamento	Mercado	1	2	3	4	5	Promedio 2014	Promedio 2013	Diferencia anual
Guatemala*	Villa Nueva	nd	3.00	3.00	2.50	3.50	3.00	3.40	-0.40	
Baja Verapaz	Municipal	2.50	2.50	2.50	3.00	2.50	2.60	2.88	-0.28	
Zacapa*	Mercado Municipal	2.50	3.00	3.00	2.50	2.50	2.70	2.60	0.10	
Chiquimula	La Terminal	2.50	2.50	2.50	2.50	2.50	2.50	2.50	0.00	
El Progreso	Centro de Comercialización	nd	2.50	2.70	2.50	2.60	2.58	2.90	-0.32	
Izabal*	La Revolución	3.00	3.00	3.00	3.00	3.00	3.00	3.20	-0.20	
Jutiapa	La Terminal	3.00	3.00	3.00	3.00	3.00	3.00	2.90	0.10	
Chimaltenango	Mercado Municipal	2.50	2.50	2.50	2.25	nd	2.44	2.30	0.14	
Sacatepéquez	Mercado Central	3.50	3.25	3.50	3.25	3.50	3.40	2.55	0.85	
Escuintla	Mercado No. 1	3.00	3.50	3.00	3.50	3.50	3.30	2.80	0.50	
Sololá	Mercado Municipal	3.00	3.00	3.00	3.00	3.50	3.10	3.10	0.00	
Totonicapán	Mercado Municipal	2.00	1.75	1.75	1.75	2.00	1.85	2.05	-0.20	
Huehuetenango	La Terminal	nd	nd	2.25	2.25	nd	2.25	1.75	0.50	
Petén	Mercado Municipal de Poptún	3.50	4.00	3.50	3.50	3.50	3.60	3.50	0.10	
								Alza	Baja	


\*De segunda; Nd: No hay datos /Cifras expresadas en quetzales





	Papa larga, lavada, mediana, de primera, por libra		Precios semanales/mayo							
	Departamento	Mercado	1	2	3	4	5	Promedio 2014	Promedio 2013	Diferencia anual
	Chiquimula	La Terminal	2.50	2.50	2.50	2.50	2.50	2.50	2.50	0.00
	Izabal*	La Revolución	3.00	3.00	3.00	3.00	3.00	3.00	3.20	-0.20
	Jalapa*	Mercado Municipal	2.50	2.50	2.50	2.50	2.50	2.50	2.50	0.00
	Santa Rosa*	Mercado Municipal Cuilapa	3.00	3.50	2.50	2.50	3.00	2.90	3.00	-0.10
	Chimaltenango	Mercado Municipal	2.00	2.00	2.00	2.00	nd	2.00	2.15	-0.15
	Sacatepéquez*	Mercado Central	2.50	2.50	2.50	2.25	2.50	2.45	2.20	0.25
	Quetzaltenango	La Terminal	nd	1.50	nd	nd	nd	1.50	1.90	-0.40
	Sololá	Mercado Municipal	2.00	2.00	2.00	1.50	2.00	1.90	2.50	-0.60
	Suchitepéquez*	Mercado Central No.1	4.00	4.00	4.00	nd	4.00	4.00	3.10	0.90
	Quiché*	La Terminal	3.00	2.50	3.00	3.00	3.50	3.00	2.50	0.50
	Petén	La Terminal	4.00	4.00	3.00	4.00	4.00	3.80	nd	---
								Alza	Baja	

\*De segunda; Nd: No hay datos /Cifras expresadas en quetzales

	Papa Loman, lavada, grande, de primera, por libra		Precios semanales/mayo							
	Departamento	Mercado	1	2	3	4	5	Promedio 2014	Promedio 2013	Diferencia anual
	Baja Verapaz	Municipal	2.50	2.50	2.50	3.00	2.50	2.60	3.31	-0.71
	Chiquimula	La Terminal	2.50	2.50	2.50	2.50	2.50	2.50	2.50	0.00
	Izabal*	La Revolución	3.50	3.50	3.50	3.50	3.50	3.50	3.70	-0.20
	Jalapa	Mercado Municipal	3.00	3.00	3.00	3.00	3.00	3.00	3.10	-0.10
	Jutiapa	La Terminal	3.00	3.00	3.00	3.00	3.00	3.00	2.90	0.10
	Santa Rosa	Mercado Municipal Cuilapa	3.00	4.00	3.50	3.00	3.00	3.30	3.00	0.30
	Chimaltenango	Mercado Municipal	2.50	2.25	2.50	2.25	nd	2.38	2.30	0.08
	Escuintla	Mercado No. 1	3.50	4.00	3.00	4.00	3.50	3.60	3.30	0.30
	Quetzaltenango	La Terminal	nd	2.50	nd	nd	nd	2.50	2.50	0.00
	Retalhuleu	La Terminal	2.50	2.75	2.75	2.50	2.75	2.65	2.69	-0.04
	San Marcos	San Pedro	2.00	2.00	2.00	2.00	2.00	2.00	2.30	-0.30
	Sololá	Mercado Municipal	3.00	3.00	3.00	3.00	3.50	3.10	3.00	0.10
	Totonicapán	Mercado Municipal	2.00	2.00	1.75	1.75	2.00	1.90	2.05	-0.15
	Huehuetenango	La Terminal	nd	nd	2.00	2.00	nd	2.00	1.85	0.15
	Petén	Mercado Municipal de Poptún	3.50	4.00	4.00	4.00	4.00	3.90	3.00	0.90
								Alza	Baja	

\*De segunda; Nd: No hay datos /Cifras expresadas en quetzales

	Papa Loman, lavada, mediana, de primera, por libra		Precios semanales/mayo							
	Departamento	Mercado	1	2	3	4	5	Promedio 2014	Promedio 2013	Diferencia anual
	Guatemala*	Villa Nueva	nd	2.00	2.00	3.00	3.00	2.50	2.20	0.30
	Chiquimula	La Terminal	2.50	2.50	2.50	2.50	2.50	2.50	2.50	0.00
	Izabal*	La Revolución	3.50	3.50	3.50	3.50	3.50	3.50	3.70	-0.20
	Chimaltenango	Mercado Municipal	2.00	2.00	2.00	2.00	nd	2.00	2.15	-0.15
	San Marcos	San Pedro	1.50	1.50	1.50	1.50	1.50	1.50	1.85	-0.35
	Sololá	Mercado Municipal	2.50	2.00	2.50	2.00	2.50	2.30	2.40	-0.10
	Suchitepéquez*	Mercado Central No.1	4.00	4.00	4.00	nd	4.00	4.00	3.10	0.90
	Quiché*	La Terminal	2.50	2.00	2.50	3.00	3.00	2.60	2.50	0.10
	Petén	La Terminal	4.00	4.00	4.00	4.00	4.00	4.00	nd	---
								Alza	Baja	

\*De segunda; Nd: No hay datos /Cifras expresadas en quetzales



Pepino grande, de primera, por unidad		Precios semanales/mayo								
Departamento	Mercado	1	2	3	4	5	Promedio 2014	Promedio 2013	Diferencia anual	
Baja Verapaz	Municipal	1.00	1.00	1.00	1.00	1.00	1.00	1.00	0.00	
Izabal*	La Revolución	3.00	2.00	2.00	3.00	2.50	2.50	2.50	0.00	
Jalapa	Mercado Municipal	2.00	2.00	1.50	1.50	1.50	1.70	1.50	0.20	
Jutiapa	La Terminal	2.50	2.50	2.00	2.50	2.50	2.40	2.20	0.20	
Santa Rosa	Mercado Municipal Cuilapa	2.00	2.00	2.00	2.50	2.00	2.10	1.90	0.20	
Chimaltenango	Mercado Municipal	2.00	2.00	2.00	2.00	nd	2.00	2.05	-0.05	
Sacatepéquez	Mercado Central	2.50	2.50	2.50	2.50	2.50	2.50	2.10	0.40	
Escuintla	Mercado No. 1	2.00	1.50	2.00	2.00	2.00	1.90	1.80	0.10	
Quetzaltenango*	La Terminal	nd	1.50	nd	nd	nd	1.50	1.20	0.30	
Retalhuleu*	La Terminal	2.00	1.75	2.00	2.00	2.00	1.95	1.69	0.26	
San Marcos	San Pedro	2.00	2.00	2.00	2.00	2.00	2.00	2.30	-0.30	
Sololá	Mercado Municipal	2.00	2.00	2.00	2.00	2.00	2.00	2.00	0.00	
Totonicapán	Mercado Municipal	2.00	2.00	1.50	2.00	2.00	1.90	2.20	-0.30	
Huehuetenango	La Terminal	nd	nd	2.00	2.00	nd	2.00	1.50	0.50	
Petén	La Terminal	2.50	2.00	2.00	2.00	2.00	2.10	nd	---	
Petén	Mercado Municipal de Poptún	2.50	2.00	2.00	2.00	2.00	2.10	2.00	0.10	

\*De segunda; Nd: No hay datos /Cifras expresadas en quetzales


Alza Baja



Pepino mediano, de primera, por unidad		Precios semanales/mayo								
Departamento	Mercado	1	2	3	4	5	Promedio 2014	Promedio 2013	Diferencia anual	
Guatemala*	Villa Nueva	nd	2.00	2.50	2.00	2.50	2.25	1.90	0.35	
Alta Verapaz	La Terminal	1.00	1.50	nd	1.00	1.50	1.25	1.50	-0.25	
Zacapa*	Mercado Municipal	2.00	1.00	2.00	2.00	2.00	1.80	2.10	-0.30	
Izabal*	La Revolución	2.00	1.00	1.50	2.00	1.50	1.60	1.60	0.00	
Chimaltenango	Mercado Municipal	1.50	1.50	1.50	1.50	nd	1.50	1.80	-0.30	
Sacatepéquez	Mercado Central	2.00	2.00	2.00	2.00	1.75	1.95	1.75	0.20	
San Marcos	San Pedro	1.50	1.50	1.50	1.50	1.50	1.50	1.50	0.00	
Sololá	Mercado Municipal	1.50	1.50	1.00	1.00	1.50	1.30	1.40	-0.10	
Suchitepéquez*	Mercado Central No.1	2.50	2.50	2.50	nd	2.00	2.38	2.00	0.38	
Quiché*	La Terminal	2.50	2.50	2.50	2.50	2.50	2.50	2.20	0.30	

\*De segunda; Nd: No hay datos /Cifras expresadas en quetzales

Alza Baja



Repollo blanco, grande, de primera, por unidad		Precios semanales/mayo								
Departamento	Mercado	1	2	3	4	5	Promedio 2014	Promedio 2013	Diferencia anual	
Baja Verapaz*	Municipal	5.00	7.00	5.00	5.00	5.00	5.40	5.25	0.15	
Izabal*	La Revolución	10.00	10.00	10.00	10.00	10.00	10.00	9.20	0.80	
Jalapa	Mercado Municipal	5.00	6.00	5.00	5.00	5.00	5.20	5.40	-0.20	
Jutiapa	La Terminal	8.00	8.00	7.00	8.00	8.00	7.80	9.20	-1.40	
Santa Rosa	Mercado Municipal Cuilapa	8.00	7.00	7.00	6.00	9.00	7.40	7.80	-0.40	
Chimaltenango*	Mercado Municipal	5.00	3.50	4.00	4.00	nd	4.13	4.40	-0.27	
Retalhuleu	La Terminal	3.75	4.50	4.00	4.00	5.50	4.35	4.00	0.35	
San Marcos	San Pedro	4.00	4.00	4.00	4.00	3.00	3.80	3.60	0.20	
Sololá	Mercado Municipal	4.50	3.50	4.00	3.00	4.00	3.80	3.10	0.70	
Suchitepéquez*	Mercado Central No.1	6.00	4.00	4.00	nd	4.00	4.50	nd	---	
Totonicapán	Mercado Municipal	4.00	4.50	4.00	4.00	4.00	4.10	4.10	0.00	
Huehuetenango	La Terminal	nd	nd	3.50	3.00	nd	3.25	4.90	-1.65	

\*De segunda; Nd: No hay datos /Cifras expresadas en quetzales


Alza Baja

	Repollo blanco, mediano, de primera, por unidad		Precios semanales/mayo							
	Departamento	Mercado	1	2	3	4	5	Promedio 2014	Promedio 2013	Diferencia anual
	Guatemala*	Villa Nueva	nd	5.00	6.00	5.00	5.00	5.25	5.00	0.25
	Zacapa*	Mercado Municipal	6.00	6.00	6.00	7.00	5.50	6.10	6.10	0.00
	Izabal*	La Revolución	8.00	8.00	8.00	8.00	8.00	8.00	6.60	1.40
	Escuintla*	Mercado No. 1	7.00	3.50	5.00	6.00	5.00	5.30	6.20	-0.90
	Quetzaltenango	La Terminal	nd	3.50	nd	nd	nd	3.50	2.70	0.80
	San Marcos	San Pedro	3.00	3.00	2.00	2.00	2.00	2.40	2.20	0.20
	Sololá	Mercado Municipal	3.50	2.50	3.00	2.50	3.00	2.90	2.40	0.50
	Huehuetenango	La Terminal	nd	nd	3.00	3.00	nd	3.00	3.40	-0.40
	Quiché*	La Terminal	5.00	5.00	6.00	6.00	6.00	5.60	5.80	-0.20
	Petén	La Terminal	12.00	11.00	12.00	10.00	12.00	11.40	nd	---
	Petén	Mercado Municipal de Poptún	10.00	11.00	10.00	10.00	10.00	10.20	8.00	2.20
								Alza	Baja	


\*De segunda; Nd: No hay datos /Cifras expresadas en quetzales

	Tomate industrial, grande, de primera, por libra		Precios semanales/mayo							
	Departamento	Mercado	1	2	3	4	5	Promedio 2014	Promedio 2013	Diferencia anual
	Baja Verapaz	Municipal	1.50	2.00	2.00	2.00	2.00	1.90	2.88	-0.98
	El Progreso	Centro de Comercialización	nd	2.20	2.10	2.00	2.00	2.08	3.70	-1.62
	Izabal*	La Revolución	3.75	4.00	4.00	4.00	3.00	3.75	4.10	-0.35
	Jalapa	Mercado Municipal	2.00	2.50	2.00	2.00	2.00	2.10	3.50	-1.40
	Jutiapa	La Terminal	2.50	2.50	3.00	3.50	4.00	3.10	3.60	-0.50
	Santa Rosa	Mercado Municipal Cuilapa	3.00	3.00	3.00	3.75	2.50	3.05	3.10	-0.05
	Sacatepéquez	Mercado Central	2.00	2.00	2.00	2.00	2.00	2.00	2.75	-0.75
	Escuintla	Mercado No. 1	3.50	3.50	3.00	3.50	4.00	3.50	3.50	0.00
	Quetzaltenango	La Terminal	nd	2.50	nd	nd	nd	2.50	3.30	-0.80
	San Marcos	San Pedro	2.00	2.00	2.00	2.00	2.00	2.00	2.90	-0.90
	Sololá	Mercado Municipal	3.50	3.00	3.50	3.00	4.50	3.50	3.70	-0.20
	Totonicapán	Mercado Municipal	1.75	2.00	2.00	1.75	2.00	1.90	3.25	-1.35
	Huehuetenango	La Terminal	nd	nd	2.25	2.00	nd	2.13	2.20	-0.07
	Petén	Mercado Municipal de Poptún	3.00	2.50	3.00	3.00	3.00	2.90	3.50	-0.60
								Alza	Baja	

\*De segunda; Nd: No hay datos /Cifras expresadas en quetzales

	Tomate industrial, mediano, de primera, por libra		Precios semanales/mayo							
	Departamento	Mercado	1	2	3	4	5	Promedio 2014	Promedio 2013	Diferencia anual
	Guatemala*	Villa Nueva	nd	2.50	2.50	2.00	3.50	2.63	3.40	-0.77
	Alta Verapaz	La Terminal	2.00	2.00	nd	2.00	3.00	2.25	3.33	-1.08
	Zacapa*	Mercado Municipal	3.00	3.00	3.50	3.50	4.00	3.40	4.05	-0.65
	El Progreso	Centro de Comercialización	nd	2.00	1.50	1.50	1.50	1.63	2.80	-1.17
	Izabal*	La Revolución	3.00	3.00	3.00	3.00	2.50	2.90	3.25	-0.35
	Retalhuleu	La Terminal	2.00	2.50	2.50	3.50	2.50	2.60	2.75	-0.15
	Sololá	Mercado Municipal	3.00	2.50	2.50	2.50	4.00	2.90	3.10	-0.20
	Suchitepéquez*	Mercado Central No.1	3.00	3.00	3.00	nd	3.00	3.00	3.10	-0.10
	Quiché*	La Terminal	2.00	2.50	2.00	2.00	2.00	2.10	2.90	-0.80
								Alza	Baja	


\*De segunda; Nd: No hay datos /Cifras expresadas en quetzales



Zanahoria grande, de primera, por docena		Precios semanales/mayo								
Departamento	Mercado	1	2	3	4	5	Promedio 2014	Promedio 2013	Diferencia anual	
Baja Verapaz	Municipal	15.00	16.00	15.00	14.00	14.00	14.80	15.88	-1.08	
El Progreso	Centro de Comercialización	nd	10.00	12.00	22.00	22.00	16.50	19.60	-3.10	
Izabal*	La Revolución	25.00	24.00	25.00	24.00	23.00	24.20	24.60	-0.40	
Jalapa	Mercado Municipal	15.00	20.00	20.00	17.00	18.00	18.00	20.40	-2.40	
Jutiapa	La Terminal	24.00	24.00	24.00	24.00	25.00	24.20	25.00	-0.80	
Santa Rosa	Mercado Municipal Cuilapa	20.00	21.00	20.00	20.00	12.00	18.60	20.60	-2.00	
Chimaltenango	Mercado Municipal	8.00	13.00	12.00	12.00	nd	11.25	13.60	-2.35	
Sacatepéquez	Mercado Central	14.00	18.00	15.00	14.00	15.00	15.20	10.00	5.20	
Quetzaltenango*	La Terminal	nd	6.00	nd	nd	nd	6.00	8.20	-2.20	
Retalhuleu*	La Terminal	18.00	21.00	19.00	20.00	22.00	20.00	22.25	-2.25	
San Marcos	San Pedro	8.00	8.00	8.00	8.00	8.00	8.00	9.20	-1.20	
Sololá	Mercado Municipal	7.00	6.00	6.00	6.50	7.00	6.50	7.30	-0.80	
Totonicapán*	Mercado Municipal	8.00	10.00	7.00	8.00	8.00	8.20	6.10	2.10	
Huehuetenango	La Terminal	nd	nd	9.00	10.00	nd	9.50	10.20	-0.70	
Quiché*	La Terminal	12.00	14.00	15.00	15.00	15.00	14.20	12.00	2.20	
Petén	Mercado Municipal de Poptún	24.00	24.00	21.00	25.00	24.00	23.60	20.00	3.60	

\*De segunda; Nd: No hay datos /Cifras expresadas en quetzales

Alza Baja




Zanahoria mediana, de primera, por docena		Precios semanales/mayo								
Departamento	Mercado	1	2	3	4	5	Promedio 2014	Promedio 2013	Diferencia anual	
Guatemala*	Villa Nueva	nd	10.00	10.00	11.00	13.00	11.00	10.00	1.00	
Alta Verapaz	La Terminal	12.50	12.00	nd	12.00	12.00	12.13	13.00	-0.87	
Zacapa*	Mercado Municipal	21.00	21.00	22.00	22.00	21.00	21.40	23.60	-2.20	
Chimaltenango	Mercado Municipal	6.00	11.00	10.00	10.00	nd	9.25	10.00	-0.75	
Sacatepéquez	Mercado Central	12.00	15.00	13.00	12.00	12.00	12.80	7.60	5.20	
Escuintla*	Mercado No. 1	14.00	15.00	20.00	15.00	12.00	15.20	15.80	-0.60	
San Marcos	San Pedro	6.00	6.00	4.50	4.00	4.00	4.90	6.40	-1.50	
Sololá	Mercado Municipal	4.00	3.50	3.50	3.50	4.50	3.80	4.60	-0.80	
Suchitepéquez*	Mercado Central No.1	18.00	18.00	18.00	nd	20.00	18.50	16.80	1.70	
Petén	La Terminal	24.00	24.00	24.00	24.00	24.00	24.00	nd	---	

\*De segunda; Nd: No hay datos /Cifras expresadas en quetzales

Alza Baja

# Frutas

	Aguacate criollo, grande, de segunda, por unidad		Precios semanales/mayo							
	Departamento	Mercado	1	2	3	4	5	Promedio 2014	Promedio 2013	Diferencia anual
	Guatemala*	Villa Nueva	nd	1.50	2.00	2.50	2.00	2.00	2.90	-0.90
	Baja Verapaz*	Municipal	1.75	1.75	1.75	2.50	1.75	1.90	3.25	-1.35
	Zacapa*	Mercado Municipal	3.50	2.50	3.00	3.50	3.50	3.20	3.60	-0.40
	Izabal*	La Revolución	5.00	5.00	5.00	5.00	5.50	5.10	4.50	0.60
	Quetzaltenango*	La Terminal	nd	2.50	nd	nd	nd	2.50	1.90	0.60
								Alza	Baja	

\*De segunda; Nd: No hay datos /Cifras expresadas en quetzales

	Aguacate criollo, mediano, de primera, por unidad		Precios semanales/mayo							
	Departamento	Mercado	1	2	3	4	5	Promedio 2014	Promedio 2013	Diferencia anual
	Alta Verapaz	La Terminal	1.50	2.00	nd	1.00	1.50	1.50	2.33	-0.83
	Chiquimula	La Terminal	3.50	4.00	4.00	4.00	4.00	3.90	3.00	0.90
	Izabal*	La Revolución	4.00	4.00	4.00	4.00	6.00	4.40	3.60	0.80
	Chimaltenango	Mercado Municipal	1.50	2.00	1.50	2.00	nd	1.75	1.50	0.25
	Sacatepéquez*	Mercado Central	1.40	1.50	1.40	1.50	1.40	1.44	1.90	-0.46
	San Marcos	San Pedro	1.50	1.50	1.50	1.50	1.50	1.50	1.80	-0.30
	Sololá	Mercado Municipal	2.50	2.00	2.50	2.00	2.00	2.20	1.90	0.30
	Suchitepéquez*	Mercado Central No.1	3.50	3.50	3.50	nd	4.00	3.63	2.50	1.13
	Quiché*	La Terminal	3.00	3.00	3.00	4.00	4.00	3.40	1.70	1.70
	Petén	La Terminal	3.00	3.00	3.00	4.00	3.00	3.20	nd	---
								Alza	Baja	

\*De segunda; Nd: No hay datos /Cifras expresadas en quetzales

	Aguacate Hass Azteca, nacional, grande, de primera, por unidad		Precios semanales/mayo							
	Departamento	Mercado	1	2	3	4	5	Promedio 2014	Promedio 2013	Diferencia anual
	Guatemala*	Villa Nueva	nd	2.50	3.50	3.50	3.00	3.13	3.20	-0.07
	El Progreso	Centro de Comercialización	nd	4.50	4.70	4.50	4.70	4.60	4.30	0.30
	Jalapa	Mercado Municipal	4.00	5.00	5.00	4.00	5.00	4.60	4.60	0.00
	Jutiapa	La Terminal	6.00	5.00	6.00	7.00	6.00	6.00	4.60	1.40
	Santa Rosa	Mercado Municipal Cuilapa	3.00	4.00	4.00	4.00	3.00	3.60	3.50	0.10
	Chimaltenango	Mercado Municipal	3.50	3.50	3.50	3.50	nd	3.50	3.50	0.00
	Sacatepéquez	Mercado Central	3.00	3.50	3.50	2.00	3.00	3.00	3.10	-0.10
	Escuintla	Mercado No. 1	3.50	3.00	5.00	3.50	3.50	3.70	3.40	0.30
	Quetzaltenango	La Terminal	nd	3.50	nd	nd	nd	3.50	2.80	0.70
	Retalhuleu	La Terminal	4.75	4.75	4.60	4.75	4.75	4.72	3.63	1.09
	Huehuetenango	La Terminal	nd	nd	3.50	3.00	nd	3.25	3.10	0.15
	Petén	Mercado Municipal de Poptún	6.00	6.00	6.00	6.00	5.00	5.80	5.00	0.80
								Alza	Baja	


\*De segunda; Nd: No hay datos /Cifras expresadas en quetzales

	Aguacate Hass Azteca, nacional, mediano, de primera, por unidad		Precios semanales/mayo							
	Departamento	Mercado	1	2	3	4	5	Promedio 2014	Promedio 2013	Diferencia anual
	Guatemala	Villa Nueva	nd	3.00	3.00	3.00	2.50	2.88	3.20	-0.32
	Alta Verapaz*	La Terminal	3.50	5.00	nd	3.00	3.50	3.75	3.50	0.25
	Baja Verapaz*	Municipal	6.00	4.50	4.00	5.00	5.00	4.90	2.00	2.90
	Zacapa	Mercado Municipal	4.00	5.00	5.00	5.00	5.00	4.80	4.20	0.60
	Sacatepéquez	Mercado Central	2.50	3.00	3.00	1.50	2.50	2.50	2.70	-0.20
	San Marcos	San Pedro	3.50	2.50	2.50	2.50	2.50	2.70	2.80	-0.10
	Petén	La Terminal	5.00	5.00	5.00	5.00	5.00	5.00	nd	---
								Alza	Baja	

\*De segunda; Nd: No hay datos /Cifras expresadas en quetzales

	Limon criollo, grande, de primera (5 unidades)		Precios semanales/mayo							
	Departamento	Mercado	1	2	3	4	5	Promedio 2014	Promedio 2013	Diferencia anual
	Alta Verapaz	La Terminal	4.50	3.50	nd	3.50	3.50	3.75	2.50	1.25
	El Progreso	Centro de Comercialización	nd	5.00	5.00	5.00	4.00	4.75	2.50	2.25
	Izabal*	La Revolución	3.50	3.50	3.00	2.00	2.25	2.85	2.35	0.50
	Jalapa	Mercado Municipal	5.00	6.00	3.50	4.00	3.00	4.30	2.00	2.30
	Jutiapa	La Terminal	5.00	5.00	4.00	3.00	2.00	3.80	2.20	1.60
	Santa Rosa	Mercado Municipal Cuilapa	4.50	3.50	3.00	3.00	3.00	3.40	2.70	0.70
	Sacatepéquez	Mercado Central	6.00	6.00	5.00	4.00	5.00	5.20	2.70	2.50
	Escuintla	Mercado No. 1	5.00	3.50	5.00	5.00	4.50	4.60	2.80	1.80
	Quetzaltenango	La Terminal	nd	5.00	nd	nd	nd	5.00	3.80	1.20
	Retalhuleu*	La Terminal	4.00	5.00	4.75	3.50	3.00	4.05	2.63	1.42
	San Marcos	San Pedro	5.00	5.00	5.00	5.00	5.00	5.00	3.90	1.10
	Sololá	Mercado Municipal	7.50	6.25	5.00	7.50	5.00	6.25	3.10	3.15
	Totonicapán	Mercado Municipal	4.50	3.50	4.50	3.50	3.50	3.90	4.00	-0.10
	Huehuetenango	La Terminal	nd	nd	3.50	3.50	nd	3.50	2.70	0.80
								Alza	Baja	

\*De segunda; Nd: No hay datos /Cifras expresadas en quetzales

	Limón criollo, mediano, de primera (5 unidades)		Precios semanales/mayo							
	Departamento	Mercado	1	2	3	4	5	Promedio 2014	Promedio 2013	Diferencia anual
	Guatemala	Villa Nueva	nd	2.50	3.00	2.50	3.00	2.75	2.80	-0.05
	Baja Verapaz	Municipal	5.00	4.00	4.00	4.00	4.00	4.20	2.56	1.64
	Zacapa*	Mercado Municipal	4.50	3.00	3.00	3.00	3.00	3.30	2.90	0.40
	Izabal	La Revolución	3.50	2.75	3.00	2.50	2.50	2.85	2.00	0.85
	Sacatepéquez	Mercado Central	4.50	3.50	3.50	2.00	3.00	3.30	2.20	1.10
	Suchitepéquez*	Mercado Central No.1	5.00	5.00	4.00	nd	3.00	4.25	2.50	1.75
	Totonicapán	Mercado Municipal	3.75	3.00	2.50	2.75	2.75	2.95	3.55	-0.60
	Quiché*	La Terminal	4.00	2.50	3.00	3.00	3.00	3.10	2.10	1.00
	Petén*	La Terminal	5.00	5.50	5.00	5.00	5.00	5.10	nd	---
	Petén	Mercado Municipal de Poptún	5.00	5.00	5.00	4.00	5.00	4.80	2.50	2.30
								Alza	Baja	

\*De segunda; Nd: No hay datos /Cifras expresadas en quetzales



	Limon Persa, grande, de primera (5 unidades)		Precios semanales/mayo						
	Departamento	Mercado	1	2	3	4	5	Promedio 2014	Promedio 2013
Alta Verapaz	La Terminal	6.00	5.00	nd	5.00	5.00	5.25	3.50	1.75
Zacapa	Mercado Municipal	6.00	5.00	4.00	5.00	5.00	5.00	4.05	0.95
Chiquimula	La Terminal	10.00	8.00	9.00	8.00	12.00	9.40	4.25	5.15
El Progreso	Centro de Comercialización	nd	7.00	7.00	7.00	6.00	6.75	3.80	2.95
Izabal*	La Revolución	0.00	0.00	5.00	4.00	5.00	4.67	4.05	0.62
Jalapa*	Mercado Municipal	7.00	8.00	4.50	5.00	4.50	5.80	3.70	2.10
Jutiapa	La Terminal	8.00	8.00	7.00	5.00	4.00	6.40	4.20	2.20
Santa Rosa*	Mercado Municipal Cuilapa	6.50	4.50	4.50	4.50	4.00	4.80	4.10	0.70
Chimaltenango	Mercado Municipal	6.00	5.00	4.00	4.00	nd	4.75	4.60	0.15
Sacatepéquez	Mercado Central	7.00	8.00	6.00	5.00	6.00	6.40	3.60	2.80
Escuintla	Mercado No. 1	6.00	4.50	6.00	6.00	6.00	5.70	3.50	2.20
Quetzaltenango*	La Terminal	nd	6.00	nd	nd	nd	6.00	4.70	1.30
Retalhuleu	La Terminal	6.00	6.00	5.75	4.50	4.00	5.25	3.50	1.75
San Marcos	San Pedro	6.50	6.20	6.20	6.20	6.20	6.26	4.90	1.36
Sololá	Mercado Municipal	9.00	7.50	7.50	6.50	8.75	7.85	3.80	4.05
Huehuetenango	La Terminal	nd	nd	5.00	5.00	nd	5.00	3.80	1.20
Petén	La Terminal	8.50	8.00	7.00	7.00	7.00	7.50	nd	---

\*De segunda; Nd: No hay datos /Cifras expresadas en quetzales

Alza Baja

	Limón Persa mediano, de primera (5 unidades)		Precios semanales/mayo						
	Departamento	Mercado	1	2	3	4	5	Promedio 2014	Promedio 2013
Guatemala*	Villa Nueva	nd	3.50	3.50	5.00	4.50	4.13	3.10	1.03
Baja Verapaz	Municipal	6.00	6.00	5.00	5.00	5.00	5.40	3.50	1.90
Sololá*	Mercado Municipal	6.00	5.00	5.00	5.00	5.00	5.20	2.95	2.25
Suchitepéquez*	Mercado Central No.1	6.00	6.00	5.00	nd	4.00	5.25	3.30	1.95
Quiché*	La Terminal	5.50	3.50	4.50	3.75	4.50	4.35	4.40	-0.05

\*De segunda; Nd: No hay datos /Cifras expresadas en quetzales

Alza Baja

	Manzana del Prado, mediana, de primera, por libra		Precios semanales/mayo						
	Departamento	Mercado	1	2	3	4	5	Promedio 2014	Promedio 2013
El Progreso	Centro de Comercialización	nd	9.00	9.10	9.20	9.10	9.10	11.40	-2.30

\*De segunda; Nd: No hay datos /Cifras expresadas en quetzales

Alza Baja

	Melón Cantaloupe, grande, de primera, por unidad		Precios semanales/mayo							
	Departamento	Mercado	1	2	3	4	5	Promedio 2014	Promedio 2013	Diferencia anual
Guatemala*	Villa Nueva	nd	10.00	10.00	10.00	10.00	10.00	10.00	11.00	-1.00
Baja Verapaz*	Municipal	10.00	10.00	10.00	10.00	10.00	10.00	9.75	0.25	
Chiquimula	La Terminal	10.00	10.00	10.00	10.00	10.00	10.00	9.00	1.00	
El Progreso	Centro de Comercialización	nd	12.00	10.00	10.00	10.00	10.50	11.80	-1.30	
Izabal	La Revolución	so	12.00	12.00	0.00	0.00	12.00	10.00	2.00	
Jutiapa	La Terminal	8.00	7.00	7.00	7.00	8.00	7.40	6.20	1.20	
Sacatepéquez*	Mercado Central	12.00	12.00	11.00	12.00	12.00	11.80	10.40	1.40	
Escuintla	Mercado No. 1	8.00	8.00	8.00	8.00	8.50	8.10	10.40	-2.30	
Quetzaltenango	La Terminal	nd	10.00	nd	nd	nd	10.00	8.00	2.00	
Retalhuleu	La Terminal	9.00	10.00	10.00	9.50	11.00	9.90	10.00	-0.10	
Sololá	Mercado Municipal	12.00	10.00	10.00	10.00	12.00	10.80	11.80	-1.00	
Huehuetenango	La Terminal	nd	nd	10.00	10.00	nd	10.00	9.80	0.20	

\*De segunda; Nd: No hay datos; So: Sin oferta /Cifras expresadas en quetzales

Alza Baja

	Melón Cantaloupe, mediano, de primera, por unidad		Precios semanales/mayo							
	Departamento	Mercado	1	2	3	4	5	Promedio 2014	Promedio 2013	Diferencia anual
Guatemala*	Villa Nueva	nd	8.00	8.00	8.00	8.00	8.00	8.00	8.80	-0.80
Alta Verapaz	La Terminal	9.00	8.00	nd	8.00	8.00	8.25	7.67	0.58	
Zacapa	Mercado Municipal	10.00	10.00	10.00	10.00	10.00	10.00	10.20	-0.20	
Chiquimula	La Terminal	8.00	8.00	8.00	8.00	8.00	8.00	8.00	0.00	
Izabal	La Revolución	0.00	10.00	10.00	0.00	0.00	10.00	7.00	3.00	
Jalapa*	Mercado Municipal	8.00	8.00	7.00	8.00	7.00	7.60	8.80	-1.20	
Santa Rosa*	Mercado Municipal Cuilapa	8.00	7.00	7.00	6.00	7.00	7.00	7.80	-0.80	
Chimaltenango*	Mercado Municipal	10.00	7.00	8.00	8.00	nd	8.25	6.40	1.85	
Sacatepéquez*	Mercado Central	8.00	10.00	9.00	10.00	10.00	9.40	8.20	1.20	
Sololá	Mercado Municipal	10.00	8.00	8.00	8.00	10.00	8.80	9.00	-0.20	
Suchitepéquez*	Mercado Central No.1	10.00	10.00	10.00	nd	10.00	10.00	8.80	1.20	
Totonicapán	Mercado Municipal	10.00	8.00	8.00	8.00	10.00	8.80	9.20	-0.40	
Quiché*	La Terminal	10.00	10.00	11.00	10.00	11.00	10.40	9.20	1.20	
Petén*	Mercado Municipal de Poptún	10.00	10.00	10.00	10.00	10.00	10.00	10.00	0.00	
Petén	La Terminal	10.00	10.00	8.00	10.00	10.00	9.60	nd	---	

\*De segunda; Nd: No hay datos /Cifras expresadas en quetzales

Alza    Baja

	Naranja de jugo, grande, de primera (5 unidades)		Precios semanales/mayo							
	Departamento	Mercado	1	2	3	4	5	Promedio 2014	Promedio 2013	Diferencia anual
Guatemala*	Villa Nueva	nd	5.00	4.00	3.00	5.00	4.25	5.00	-0.75	
El Progreso	Centro de Comercialización	nd	7.00	8.00	7.00	7.00	7.25	8.90	-1.65	
Izabal	La Revolución	4.00	5.00	5.00	4.00	4.00	4.40	2.80	1.60	
Jutiapa	La Terminal	4.00	4.00	4.00	4.00	4.00	4.00	4.00	0.00	
Santa Rosa*	Mercado Municipal Cuilapa	5.00	5.00	5.00	5.00	5.00	5.00	4.60	0.40	
Sacatepéquez	Mercado Central	6.00	6.00	6.00	5.00	4.50	5.50	5.20	0.30	
Escuintla	Mercado No. 1	5.00	4.00	10.00	5.00	5.00	5.80	3.70	2.10	
Quetzaltenango	La Terminal	nd	6.00	nd	nd	nd	6.00	5.40	0.60	
Retalhuleu	La Terminal	4.00	3.75	4.25	3.50	3.75	3.85	4.00	-0.15	
San Marcos	San Pedro	4.50	4.15	4.15	4.15	4.15	4.22	3.00	1.22	
Sololá	Mercado Municipal	7.50	6.25	5.00	5.00	5.00	5.75	4.90	0.85	
Huehuetenango	La Terminal	nd	nd	5.00	5.00	nd	5.00	4.10	0.90	
Quiché	La Terminal	2.00	2.00	5.00	5.00	5.00	3.80	4.20	-0.40	
Petén	La Terminal	5.00	5.00	5.00	5.00	5.00	5.00	nd	---	

\*De segunda; Nd: No hay datos /Cifras expresadas en quetzales

Alza    Baja

	Naranja de jugo, mediana, de primera (5 unidades)		Precios semanales/mayo							
	Departamento	Mercado	1	2	3	4	5	Promedio 2014	Promedio 2013	Diferencia anual
Baja Verapaz*	Municipal	5.00	0.00	5.00	0.00	0.00	5.00	5.00	0.00	
Zacapa*	Mercado Municipal	5.00	5.00	5.00	5.00	5.00	5.00	6.00	-1.00	
Chiquimula	La Terminal	6.00	6.00	6.00	6.00	8.00	6.40	5.00	1.40	
Jalapa*	Mercado Municipal	3.00	3.00	3.00	3.00	2.50	2.90	5.00	-2.10	
Chimaltenango	Mercado Municipal	3.50	3.50	4.00	4.00	nd	3.75	3.00	0.75	
Sacatepéquez	Mercado Central	5.00	2.50	5.00	4.00	4.00	4.10	4.20	-0.10	
San Marcos	San Pedro	3.75	3.75	3.75	3.75	3.75	3.75	2.50	1.25	
Sololá	Mercado Municipal	5.00	5.00	4.00	4.00	4.00	4.40	4.35	0.05	
Suchitepéquez*	Mercado Central No.1	3.00	3.00	3.00	nd	3.00	3.00	3.00	0.00	
Totonicapán*	Mercado Municipal	3.00	5.00	5.00	5.00	5.00	4.60	4.20	0.40	
Petén*	Mercado Municipal de Poptún	5.00	5.00	5.00	5.00	5.00	5.00	5.00	0.00	

\*De segunda; Nd: No hay datos /Cifras expresadas en quetzales

Alza    Baja




	Papaya criolla, grande, de primera, por unidad		Precios semanales/mayo							
	Departamento	Mercado	1	2	3	4	5	Promedio 2014	Promedio 2013	Diferencia anual
Guatemala*	Villa Nueva	nd	10.00	10.00	12.00	12.00	11.00	13.80	-2.80	
Alta Verapaz*	La Terminal	10.00	10.00	nd	10.00	10.00	10.00	11.33	-1.33	
Baja Verapaz	Municipal	20.00	20.00	20.00	20.00	20.00	20.00	13.50	6.50	
Zacapa*	Mercado Municipal	12.00	15.00	15.00	15.00	15.00	14.40	14.20	0.20	
Jalapa	Mercado Municipal	15.00	15.00	15.00	15.00	15.00	15.00	15.60	-0.60	
Jutiapa	La Terminal	15.00	12.00	13.00	10.00	10.00	12.00	11.00	1.00	
Santa Rosa	Mercado Municipal Cuilapa	12.00	10.00	10.00	10.00	15.00	11.40	13.75	-2.35	
Sacatepéquez	Mercado Central	25.00	18.00	20.00	18.00	22.00	20.60	13.00	7.60	
Escuintla	Mercado No. 1	9.00	9.00	10.00	12.00	9.00	9.80	13.40	-3.60	
Quetzaltenango*	La Terminal	nd	10.00	nd	nd	nd	10.00	11.40	-1.40	
San Marcos	San Pedro	10.00	10.00	10.00	10.00	10.00	10.00	10.80	-0.80	
Sololá	Mercado Municipal	12.00	13.00	12.00	13.00	12.00	12.40	13.40	-1.00	
Huehuetenango	La Terminal	nd	nd	10.00	12.00	nd	11.00	10.80	0.20	
								Alza	Baja	


\*De segunda; Nd: No hay datos /Cifras expresadas en quetzales

	Papaya criolla, mediana, de primera, por unidad		Precios semanales/mayo							
	Departamento	Mercado	1	2	3	4	5	Promedio 2014	Promedio 2013	Diferencia anual
Guatemala*	Villa Nueva	nd	8.00	8.00	10.00	8.00	8.50	10.00	-1.50	
El Progreso	Centro de Comercialización	nd	14.00	14.00	14.00	12.00	13.50	15.00	-1.50	
Izabal	La Revolución	15.00	so	so	so	so	15.00	13.80	1.20	
Chimaltenango*	Mercado Municipal	10.00	8.00	10.00	12.00	nd	10.00	7.60	2.40	
Sacatepéquez	Mercado Central	15.00	15.00	14.00	14.00	14.00	14.40	9.60	4.80	
Retalhuleu	La Terminal	10.50	12.00	10.00	10.50	10.50	10.70	10.75	-0.05	
Sololá	Mercado Municipal	10.00	8.00	9.00	8.00	10.00	9.00	10.20	-1.20	
Suchitepéquez*	Mercado Central No.1	15.00	15.00	15.00	nd	15.00	15.00	16.00	-1.00	
Totonicapán	Mercado Municipal	10.00	10.00	10.00	10.00	15.00	11.00	9.40	1.60	
Quiché	La Terminal	14.00	15.00	15.00	14.00	14.00	14.40	9.60	4.80	
Petén	La Terminal	15.00	15.00	15.00	15.00	15.00	15.00	nd	---	
Petén*	Mercado Municipal de Poptún	12.00	12.00	12.00	12.00	12.00	12.00	12.00	0.00	
								Alza	Baja	

\*De segunda; Nd: No hay datos /Cifras expresadas en quetzales

	Piña grande, de primera, por unidad		Precios semanales/mayo							
	Departamento	Mercado	1	2	3	4	5	Promedio 2014	Promedio 2013	Diferencia anual
Baja Verapaz	Municipal	10.00	10.00	10.00	10.00	10.00	10.00	10.00	10.00	0.00
Chiquimula	La Terminal	10.00	10.00	10.00	10.00	10.00	10.00	10.50	-0.50	
El Progreso	Centro de Comercialización	nd	8.00	10.00	8.00	10.00	9.00	9.40	-0.40	
Izabal	La Revolución	10.00	10.00	10.00	10.00	10.00	10.00	10.00	0.00	
Jalapa	Mercado Municipal	10.00	10.00	10.00	10.00	10.00	10.00	8.40	1.60	
Jutiapa	La Terminal	7.00	7.00	7.00	7.50	8.00	7.30	6.60	0.70	
Santa Rosa	Mercado Municipal Cuilapa	5.00	5.00	5.00	5.00	5.00	5.00	7.00	-2.00	
Sacatepéquez	Mercado Central	12.00	10.00	10.00	12.00	12.00	11.20	10.00	1.20	
Escuintla	Mercado No. 1	7.00	7.00	7.00	6.00	8.00	7.00	8.00	-1.00	
Quetzaltenango*	La Terminal	nd	10.00	nd	nd	nd	10.00	10.40	-0.40	
Retalhuleu	La Terminal	9.00	9.00	11.00	10.50	10.00	9.90	11.00	-1.10	
San Marcos	San Pedro	6.00	7.00	7.00	7.00	7.00	6.80	7.20	-0.40	
Sololá	Mercado Municipal	10.00	10.00	10.00	10.00	11.00	10.20	11.40	-1.20	
Suchitepéquez*	Mercado Central No.1	10.00	10.00	10.00	nd	10.00	10.00	11.40	-1.40	
Huehuetenango	La Terminal	nd	nd	9.00	10.00	nd	9.50	10.00	-0.50	
								Alza	Baja	


\*De segunda; Nd: No hay datos /Cifras expresadas en quetzales

	Piña mediana, de primera, por unidad		Precios semanales/mayo							
	Departamento	Mercado	1	2	3	4	5	Promedio 2014	Promedio 2013	Diferencia anual
	Guatemala*	Villa Nueva	nd	7.00	8.00	8.00	10.00	8.25	7.50	0.75
	Alta Verapaz	La Terminal	10.00	10.00	nd	10.00	8.00	9.50	10.00	-0.50
	Zacapa*	Mercado Municipal	9.00	10.00	10.00	10.00	10.00	9.80	10.80	-1.00
	Chiquimula	La Terminal	10.00	8.00	8.00	10.00	10.00	9.20	9.00	0.20
	Izabal	La Revolución	7.00	6.00	8.00	6.00	6.00	6.60	6.90	-0.30
	Chimaltenango*	Mercado Municipal	7.00	5.00	7.00	7.00	nd	6.50	6.40	0.10
	Sacatepéquez	Mercado Central	8.00	8.00	7.00	8.00	8.00	7.80	7.20	0.60
	Sololá	Mercado Municipal	8.00	9.00	8.00	9.00	9.00	8.60	8.20	0.40
	Totonicapán	Mercado Municipal	12.00	10.00	11.00	10.00	11.00	10.80	9.60	1.20
	Quiché	La Terminal	8.00	10.00	10.00	10.00	10.00	9.60	8.70	0.90
	Petén	Mercado Municipal de Poptún	9.00	10.00	9.00	9.00	10.00	9.40	10.00	-0.60
								Alza	Baja	

\*De segunda; Nd: No hay datos /Cifras expresadas en quetzales

	Plátano maduro, grande, de primera, por docena		Precios semanales/mayo							
	Departamento	Mercado	1	2	3	4	5	Promedio 2014	Promedio 2013	Diferencia anual
	Zacapa*	Mercado Municipal	20.00	24.00	24.00	24.00	24.00	23.20	24.00	-0.80
	El Progreso	Centro de Comercialización	nd	20.00	10.00	20.00	22.00	18.00	18.40	-0.40
	Izabal	La Revolución	20.00	20.00	20.00	20.00	20.00	20.00	22.60	-2.60
	Jalapa	Mercado Municipal	18.00	20.00	20.00	18.00	18.00	18.80	20.00	-1.20
	Jutiapa	La Terminal	24.00	24.00	24.00	24.00	20.00	23.20	22.80	0.40
	Santa Rosa	Mercado Municipal Cuilapa	20.00	22.00	24.00	18.00	20.00	20.80	17.20	3.60
	Chimaltenango	Mercado Municipal	20.00	20.00	20.00	20.00	nd	20.00	18.00	2.00
	Sacatepéquez	Mercado Central	22.00	22.00	23.00	22.00	22.00	22.20	18.20	4.00
	Escuintla	Mercado No. 1	15.00	15.00	15.00	15.00	15.00	15.00	13.80	1.20
	Quetzaltenango*	La Terminal	nd	15.00	nd	nd	nd	15.00	19.20	-4.20
	Retalhuleu	La Terminal	17.50	18.00	19.00	18.00	18.50	18.20	18.25	-0.05
	San Marcos	San Pedro	15.00	15.00	15.00	15.00	15.00	15.00	16.20	-1.20
	Sololá	Mercado Municipal	18.00	17.00	18.00	17.00	18.00	17.60	16.40	1.20
	Totonicapán*	Mercado Municipal	25.00	25.00	22.00	25.00	22.00	23.80	20.00	3.80
	Huehuetenango	La Terminal	nd	nd	15.00	18.00	nd	16.50	16.20	0.30
	Quiché	La Terminal	18.00	20.00	19.00	21.00	18.00	19.20	18.60	0.60
	Petén	La Terminal	20.00	24.00	20.00	24.00	24.00	22.40	nd	---
	Petén	Mercado Municipal de Poptún	20.00	20.00	20.00	20.00	24.00	20.80	20.00	0.80
								Alza	Baja	

\*De segunda; Nd: No hay datos /Cifras expresadas en quetzales

	Plátano maduro, mediano, de primera, por docena		Precios semanales/mayo							
	Departamento	Mercado	1	2	3	4	5	Promedio 2014	Promedio 2013	Diferencia anual
	Guatemala*	Villa Nueva	nd	18.00	17.00	12.00	14.00	15.25	16.20	-0.95
	Baja Verapaz*	Municipal	20.00	20.00	20.00	20.00	20.00	20.00	18.63	1.37
	Chimaltenango	Mercado Municipal	15.00	17.00	18.00	18.00	nd	17.00	15.60	1.40
	Sacatepéquez	Mercado Central	15.00	15.00	16.00	16.00	18.00	16.00	15.60	0.40
	Sololá	Mercado Municipal	14.00	14.00	15.00	14.00	15.00	14.40	14.30	0.10
	Suchitepéquez*	Mercado Central No.1	18.00	18.00	18.00	nd	18.00	18.00	18.00	0.00
								Alza	Baja	

\*De segunda; Nd: No hay datos /Cifras expresadas en quetzales


	Sandía redonda, grande, de primera, por unidad		Precios semanales/mayo							
	Departamento	Mercado	1	2	3	4	5	Promedio 2014	Promedio 2013	Diferencia anual
	Baja Verapaz	Municipal	20.00	20.00	20.00	18.00	20.00	19.60	13.75	5.85
	Zacapa	Mercado Municipal	20.00	20.00	25.00	20.00	20.00	21.00	21.40	-0.40
	Chiquimula	La Terminal	20.00	20.00	20.00	20.00	20.00	20.00	18.75	1.25
	El Progreso	Centro de Comercialización	nd	25.00	25.00	25.00	25.00	25.00	20.60	4.40
	Izabal	La Revolución	25.00	25.00	23.00	25.00	25.00	24.60	23.00	1.60
	Jalapa*	Mercado Municipal	12.00	13.00	10.00	10.00	15.00	12.00	10.80	1.20
	Jutiapa	La Terminal	20.00	15.00	20.00	20.00	20.00	19.00	20.00	-1.00
	Sacatepéquez	Mercado Central	15.00	18.00	15.00	15.00	17.00	16.00	12.40	3.60
	Quetzaltenango*	La Terminal	nd	11.00	nd	nd	nd	11.00	12.60	-1.60
	Retalhuleu	La Terminal	12.00	13.50	16.00	15.00	16.00	14.50	15.50	-1.00
	San Marcos	San Pedro	15.00	15.00	15.00	15.00	15.00	15.00	9.60	5.40
	Sololá	Mercado Municipal	14.00	13.00	15.00	13.00	15.00	14.00	14.00	0.00
	Suchitepéquez	Mercado Central No.1	20.00	20.00	20.00	nd	25.00	21.25	22.00	-0.75
	Totonicapán	Mercado Municipal	20.00	18.00	20.00	18.00	15.00	18.20	17.40	0.80
	Huehuetenango	La Terminal	nd	nd	12.00	12.00	nd	12.00	13.80	-1.80
	Quiché	La Terminal	20.00	20.00	22.00	20.00	20.00	20.40	19.20	1.20
	Petén	Mercado Municipal de Poptún	25.00	25.00	25.00	25.00	25.00	25.00	15.00	10.00
								Alza	Baja	

\*De segunda; Nd: No hay datos /Cifras expresadas en quetzales

	Sandía redonda, mediana, de segunda, por unidad		Precios semanales/mayo							
	Departamento	Mercado	1	2	3	4	5	Promedio 2014	Promedio 2013	Diferencia anual
	Guatemala*	Villa Nueva	nd	17.00	17.00	10.00	10.00	13.50	15.00	-1.50
	Alta Verapaz*	La Terminal	12.00	13.00	nd	10.00	10.00	11.25	15.00	-3.75
	Chiquimula	La Terminal	15.00	15.00	15.00	15.00	15.00	15.00	14.25	0.75
	Santa Rosa*	Mercado Municipal Cuilapa	10.00	13.00	10.00	10.00	12.00	11.00	11.80	-0.80
	Chimaltenango*	Mercado Municipal	12.00	10.00	10.00	10.00	nd	10.50	9.20	1.30
	Sacatepéquez	Mercado Central	10.00	10.00	10.00	10.00	13.00	10.60	10.00	0.60
	Escuintla*	Mercado No. 1	10.00	10.50	10.00	10.00	10.00	10.10	13.40	-3.30
	Sololá	Mercado Municipal	11.00	9.00	12.00	9.00	12.00	10.60	11.00	-0.40
	Petén	La Terminal	25.00	25.00	25.00	25.00	25.00	25.00	nd	---
								Alza	Baja	

\*De segunda; Nd: No hay datos /Cifras expresadas en quetzales

# Pecuarios

	Crema pura, por litro		Precios semanales/mayo							
	Departamento	Mercado	1	2	3	4	5	Promedio 2014	Promedio 2013	Diferencia anual
	El Progreso	Centro de Comercialización	nd*	38.00	38.00	38.00	38.00	38.00	43.20	-5.20
								Alza	Baja	


\*Nd: No hay datos /Cifras expresadas en quetzales

	Huevo blanco, grande, por docena		Precios semanales/mayo							
	Departamento	Mercado	1	2	3	4	5	Promedio 2014	Promedio 2013	Diferencia anual
	Chiquimula	La Terminal	15.00	15.00	15.00	15.00	15.00	15.00	15.13	-0.13
	El Progreso	Centro de Comercialización	nd*	16.95	16.50	16.65	14.85	16.24	15.49	0.75
	Chimaltenango	Mercado Municipal	13.00	13.00	13.00	14.00	nd	13.25	12.90	0.35
	Sacatepéquez	Mercado Central	14.00	13.50	13.50	14.50	13.50	13.80	14.16	-0.36
	Quetzaltenango	La Terminal	nd	15.00	nd	nd	nd	15.00	14.80	0.20
	Retalhuleu	La Terminal	15.00	15.00	15.00	15.00	15.00	15.00	18.00	-3.00
	Sololá	Mercado Municipal	16.00	15.00	16.00	17.00	16.00	16.00	16.30	-0.30
	Suchitepéquez	Mercado Central No.1	15.00	14.00	14.50	nd	15.00	14.63	15.00	-0.37
	Totonicapán	Mercado Municipal	16.00	16.00	16.00	16.00	15.00	15.80	15.64	0.16
	Huehuetenango	La Terminal	nd	nd	13.75	14.50	nd	14.13	14.84	-0.71
								Alza	Baja	

\* Nd: No hay datos /Cifras expresadas en quetzales

	Huevo blanco, mediano, por docena		Precios semanales/mayo							
	Departamento	Mercado	1	2	3	4	5	Promedio 2014	Promedio 2013	Diferencia anual
	Guatemala	Villa Nueva	nd*	15.00	15.00	15.00	14.00	14.75	15.50	-0.75
	Alta Verapaz	La Terminal	15.00	15.00	nd	15.00	15.00	15.00	13.67	1.33
	Baja Verapaz	Municipal	14.00	14.00	14.00	12.00	14.00	13.60	14.88	-1.28
	Chiquimula	La Terminal	14.00	14.00	14.00	14.00	13.00	13.80	14.10	-0.30
	El Progreso	Centro de Comercialización	nd	14.85	14.50	14.65	12.85	14.21	13.68	0.53
	Izabal	La Revolución	14.00	13.00	13.00	14.00	12.00	13.20	16.60	-3.40
	Jalapa	Mercado Municipal	14.00	14.00	13.00	13.00	13.00	13.40	15.00	-1.60
	Santa Rosa	Mercado Municipal Cuilapa	13.00	13.00	13.00	13.00	13.00	13.00	15.20	-2.20
	Chimaltenango	Mercado Municipal	12.00	12.00	12.00	12.00	nd	12.00	11.00	1.00
	Sacatepéquez	Mercado Central	12.00	12.00	12.00	12.00	11.00	11.80	13.06	-1.26
	Escuintla	Mercado No. 1	13.00	12.00	12.00	12.00	12.00	12.20	15.00	-2.80
	Retalhuleu	La Terminal	13.00	14.00	13.00	13.00	14.00	13.40	15.00	-1.60
	San Marcos	San Pedro	14.00	14.00	14.00	14.00	14.00	14.00	15.10	-1.10
	Sololá	Mercado Municipal	14.00	13.00	14.00	14.00	14.00	13.80	14.80	-1.00
	Quiché	La Terminal	18.00	16.00	15.00	14.00	15.00	15.60	15.00	0.60
	Petén	Mercado Municipal de Poptún	15.00	15.00	15.00	15.00	15.00	15.00	15.00	0.00
								Alza	Baja	

\*Nd: No hay datos /Cifras expresadas en quetzales

	Huevo blanco, pequeño, por docena		Precios semanales/mayo							
	Departamento	Mercado	1	2	3	4	5	Promedio 2014	Promedio 2013	Diferencia anual
	Sacatepéquez	Mercado Central	9.50	9.50	9.50	9.50	8.50	9.30	11.60	-2.30
	San Marcos	San Pedro	11.25	11.25	11.25	11.25	11.25	11.25	13.00	-1.75
								alza	baja	


Cifras expresadas en quetzales

	Huevo rosado, grande, por docena		Precios semanales/mayo							
	Departamento	Mercado	1	2	3	4	5	Promedio 2014	Promedio 2013	Diferencia anual
	Chiquimula	La Terminal	15.00	15.00	15.00	15.00	15.00	15.00	15.13	-0.13
	El Progreso	Centro de Comercialización	nd*	16.00	15.00	15.00	14.00	15.00	15.75	-0.75
	Chimaltenango	Mercado Municipal	13.00	13.00	13.00	14.00	nd	13.25	12.90	0.35
	Sacatepéquez	Mercado Central	14.00	13.50	13.50	14.50	13.50	13.80	14.16	-0.36
	Sololá	Mercado Municipal	16.00	15.00	16.00	17.00	16.00	16.00	16.30	-0.30
								Alza	Baja	


\*Nd: No hay datos /Cifras expresadas en quetzales

	Huevo rosado, mediano, por docena		Precios semanales/mayo							
	Departamento	Mercado	1	2	3	4	5	Promedio 2014	Promedio 2013	Diferencia anual
	Guatemala	Villa Nueva	nd*	15.00	15.00	15.00	14.50	14.88	14.50	0.38
	Zacapa	Mercado Municipal	13.50	12.00	14.00	12.00	12.00	12.70	14.10	-1.40
	Chiquimula	La Terminal	14.00	14.00	14.00	14.00	13.00	13.80	14.10	-0.30
	El Progreso	Centro de Comercialización	nd	14.00	14.00	13.00	12.00	13.25	14.03	-0.78
	Jalapa	Mercado Municipal	13.00	14.00	12.00	12.00	12.00	12.60	15.00	-2.40
	Santa Rosa	Mercado Municipal Cuilapa	13.00	14.00	14.00	13.50	13.50	13.60	15.20	-1.60
	Chimaltenango	Mercado Municipal	12.00	12.00	12.00	12.00	nd	12.00	11.00	1.00
	Sacatepéquez	Mercado Central	12.00	12.00	12.00	12.00	11.00	11.80	13.06	-1.26
	San Marcos	San Pedro	14.00	14.00	14.00	14.00	14.00	14.00	15.10	-1.10
	Sololá	Mercado Municipal	14.00	13.00	14.00	14.00	14.00	13.80	15.00	-1.20
								Alza	Baja	


\*Nd: No hay datos /Cifras expresadas en quetzales

	Miel de abeja, botella de 750 ml		Precios semanales/mayo							
	Departamento	Mercado	1	2	3	4	5	Promedio 2014	Promedio 2013	Diferencia anual
	Alta Verapaz	La Terminal	32.00	33.00	nd*	30.00	30.00	31.25	31.33	-0.08
	Baja Verapaz	Municipal	50.00	50.00	50.00	50.00	50.00	50.00	40.00	10.00
	Zacapa	Mercado Municipal	32.00	30.00	29.00	30.00	30.00	30.20	30.00	0.20
	Chiquimula	La Terminal	40.00	50.00	45.00	50.00	50.00	47.00	40.00	7.00
	El Progreso	Centro de Comercialización	nd	27.00	27.50	27.50	27.50	27.38	31.75	-4.37
	Izabal	La Revolución	55.00	55.00	55.00	55.00	55.00	55.00	54.00	1.00
	Jalapa	Mercado Municipal	50.00	50.00	50.00	50.00	50.00	50.00	48.00	2.00
	Jutiapa	La Terminal	32.00	30.00	30.00	30.00	30.00	30.40	30.00	0.40
	Santa Rosa	Mercado Municipal Cuilapa	35.00	35.00	35.00	35.00	35.00	35.00	36.25	-1.25
	Chimaltenango	Mercado Municipal	35.00	40.00	40.00	40.00	nd	38.75	30.80	7.95
	Sacatepéquez	Mercado Central	35.00	35.00	35.00	35.00	35.00	35.00	35.00	0.00
	Escuintla	Mercado No. 1	40.00	40.00	40.00	40.00	40.00	40.00	35.00	5.00
	Quetzaltenango	La Terminal	nd	35.00	nd	nd	nd	35.00	35.00	0.00
	Retalhuleu	La Terminal	35.00	35.00	35.00	32.50	35.00	34.50	30.00	4.50
	San Marcos	San Pedro	30.00	30.00	30.00	30.00	30.00	30.00	30.00	0.00
	Sololá	Mercado Municipal	33.00	30.00	30.00	30.00	30.00	30.60	37.00	-6.40
	Suchitepéquez	Mercado Central No.1	45.00	45.00	45.00	nd	45.00	45.00	39.00	6.00
	Huehuetenango	La Terminal	nd	nd	32.00	32.00	nd	32.00	35.60	-3.60
	Petén	Mercado Municipal de Poptún	30.00	32.00	30.00	30.00	30.00	30.40	35.00	-4.60
								Alza	Baja	

\*Nd: No hay datos /Cifras expresadas en quetzales

	Pollo Tyson, entero (sin menudos), por libra		Precios semanales/mayo							
	Departamento	Mercado	1	2	3	4	5	Promedio 2014	Promedio 2013	Diferencia anual
	El Progreso	Centro de Comercialización	nd*	7.75	7.85	7.85	7.85	7.83	12.06	-4.23
	Chimaltenango	Mercado Municipal	8.00	8.50	8.00	8.00	nd	8.13	8.00	0.13
	Sacatepéquez	Mercado Central	8.50	7.50	7.50	7.50	7.50	7.70	7.20	0.50
	Sololá	Mercado Municipal	10.00	11.00	10.00	10.50	11.00	10.50	9.80	0.70
	Petén	Mercado Municipal de Poptún	7.90	8.50	7.50	7.85	7.70	7.89	nd	---
								Alza	Baja	

\*Nd: No hay datos /Cifras expresadas en quetzales

	Pollo local, entero (sin menudos), por libra		Precios semanales/mayo							
	Departamento	Mercado	1	2	3	4	5	Promedio 2014	Promedio 2013	Diferencia anual
	Baja Verapaz	Municipal	12.50	12.50	11.50	12.00	12.50	12.20	12.00	0.20
	Zacapa	Mercado Municipal	12.00	12.00	12.00	12.00	13.00	12.20	11.10	1.10
	Chiquimula	La Terminal	14.00	14.00	14.00	14.00	14.00	14.00	14.00	0.00
	El Progreso	Centro de Comercialización	nd*	12.00	12.00	13.00	13.00	12.50	12.00	0.50
	Izabal	La Revolución	13.00	13.00	13.00	13.00	13.00	13.00	13.00	0.00
	Jalapa	Mercado Municipal	11.00	11.00	11.00	11.00	11.00	11.00	11.00	0.00
	Jutiapa	La Terminal	12.30	12.00	12.00	12.00	12.00	12.06	11.10	0.96
	Santa Rosa	Mercado Municipal Cuilapa	11.00	11.00	11.00	11.50	11.50	11.20	11.00	0.20
	Chimaltenango	Mercado Municipal	11.00	11.00	11.00	11.00	nd	11.00	11.10	-0.10
	Sacatepéquez	Mercado Central	11.00	11.00	11.00	11.00	11.00	11.00	11.00	0.00
	Escuintla	Mercado No. 1	12.00	12.00	12.00	12.00	12.00	12.00	12.00	0.00
	San Marcos	San Pedro	11.00	11.00	11.00	11.00	12.00	11.20	12.50	-1.30
	Sololá	Mercado Municipal	12.00	13.50	13.50	13.00	13.00	13.00	12.50	0.50
	Suchitepéquez	Mercado Central No.1	12.50	12.50	12.50	nd	12.50	12.50	12.40	0.10
	Totonicapán	Mercado Municipal	13.00	12.50	12.50	12.50	12.50	12.60	13.00	-0.40
	Huehuetenango	La Terminal	nd	nd	12.00	12.00	nd	12.00	11.80	0.20
	Quiché	La Terminal	14.00	14.00	14.00	14.00	14.00	14.00	13.90	0.10
	Petén	La Terminal	12.00	12.00	12.00	12.00	12.00	12.00	nd	---
	Petén	Mercado Municipal de Poptún	12.00	12.00	12.00	12.00	12.00	12.00	12.00	0.00
								Alza	Baja	


\*Nd: No hay datos /Cifras expresadas en quetzales

	Pollo Rey, entero (sin menudos), por libra		Precios semanales/mayo							
	Departamento	Mercado	1	2	3	4	5	Promedio 2014	Promedio 2013	Diferencia anual
	Guatemala	Villa Nueva	nd*	12.50	12.50	12.50	12.50	12.50	14.00	-1.50
	Zacapa	Mercado Municipal	13.00	13.00	12.50	12.50	12.50	12.70	10.70	2.00
	Chiquimula	La Terminal	14.00	14.00	14.00	14.00	14.00	14.00	14.00	0.00
	El Progreso	Centro de Comercialización	nd	13.50	13.50	13.50	0.00	13.50	12.97	0.53
	Santa Rosa	Mercado Municipal Cuilapa	12.50	12.50	12.50	12.50	13.00	12.60	11.80	0.80
	Chimaltenango	Mercado Municipal	13.00	13.00	13.00	13.00	nd	13.00	13.00	0.00
	Retalhuleu	La Terminal	12.00	12.00	12.00	12.00	12.00	12.00	13.13	-1.13
	San Marcos	San Pedro	13.50	13.50	13.50	13.50	13.50	13.50	13.30	0.20
	Sololá	Mercado Municipal	12.00	12.00	12.00	12.00	12.00	12.00	10.80	1.20
	Totonicapán	Mercado Municipal	14.00	13.00	13.00	13.00	13.00	13.20	14.00	-0.80
	Huehuetenango	La Terminal	nd	nd	12.25	12.50	nd	12.38	10.30	2.08
	Petén	Mercado Municipal de Poptún	13.00	12.50	13.00	13.00	13.00	12.90	11.00	1.90
								Alza	Baja	


\*Nd: No hay datos /Cifras expresadas en quetzales

	Pollo Pío Lindo, entero (sin menudos), por libra		Precios semanales/mayo							
	Departamento	Mercado	1	2	3	4	5	Promedio 2014	Promedio 2013	Diferencia anual
	Guatemala	Villa Nueva	nd*	12.50	12.50	12.50	12.50	12.50	14.00	-1.50
	Alta Verapaz	La Terminal	13.50	13.00	nd	12.50	12.50	12.88	8.50	4.38
	El Progreso	Centro de Comercialización	nd	14.00	14.00	0.00	0.00	14.00	16.00	-2.00
	Izabal	La Revolución	12.00	12.00	12.00	12.00	12.00	12.00	12.00	0.00
	Chimaltenango	Mercado Municipal	12.00	13.00	13.00	13.00	nd	12.75	13.00	-0.25
	Sacatepéquez	Mercado Central	12.00	12.00	12.00	12.00	12.00	12.00	12.00	0.00
	Escuintla	Mercado No. 1	13.00	13.00	13.00	13.00	13.00	13.00	13.00	0.00
	Quetzaltenango	La Terminal	nd	12.00	nd	nd	nd	12.00	18.00	-6.00
	Retalhuleu	La Terminal	12.00	12.00	12.00	12.00	12.00	12.00	13.13	-1.13
	Sololá	Mercado Municipal	12.00	12.00	12.00	12.00	12.00	12.00	10.80	1.20
	Totonicapán	Mercado Municipal	14.00	13.00	13.00	13.00	13.00	13.20	14.00	-0.80
	Quiché	La Terminal	13.00	13.00	13.00	13.00	13.00	13.00	12.90	0.10
	Petén	La Terminal	13.00	13.00	13.00	13.00	12.00	12.80	nd	---
	Petén	Mercado Municipal de Poptún	13.00	12.50	13.00	13.00	13.00	12.90	11.00	1.90
								Alza	Baja	

\*Nd: No hay datos /Cifras expresadas en quetzales

	Pollo importado (piezas), por libra		Precios semanales/mayo							
	Departamento	Mercado	1	2	3	4	5	Promedio 2014	Promedio 2013	Diferencia anual
	Guatemala	Villa Nueva	nd*	13.00	14.00	14.00	14.00	13.75	12.00	1.75
	Alta Verapaz	La Terminal	12.00	12.00	nd	12.00	12.00	12.00	12.33	-0.33
	Izabal	La Revolución	7.50	7.50	7.50	7.50	7.50	7.50	7.50	0.00
	Jutiapa	La Terminal	8.00	8.00	8.00	8.00	8.00	8.00	8.00	0.00
	Santa Rosa	Mercado Municipal Cuilapa	8.50	8.50	8.50	8.50	8.50	8.50	8.60	-0.10
	Chimaltenango	Mercado Municipal	8.50	8.50	8.00	8.00	nd	8.25	8.00	0.25
	Sacatepéquez	Mercado Central	7.75	7.75	7.75	7.75	7.75	7.75	7.20	0.55
	Escuintla	Mercado No. 1	8.50	8.50	8.50	8.50	8.50	8.50	8.50	0.00
	Quetzaltenango	La Terminal	nd	8.50	nd	nd	nd	8.50	12.00	-3.50
	Retalhuleu	La Terminal	7.00	6.85	6.80	6.85	7.00	6.90	8.13	-1.23
	San Marcos	San Pedro	8.00	8.00	8.00	8.00	8.00	8.00	8.00	0.00
	Sololá	Mercado Municipal	10.00	10.00	10.00	10.50	10.00	10.10	9.10	1.00
	Quiché	La Terminal	8.00	8.00	8.00	8.00	8.00	8.00	8.00	0.00
	Petén	La Terminal	10.00	10.00	10.00	10.00	12.00	10.40	nd	---
								Alza	Baja	


\*Nd: No hay datos /Cifras expresadas en quetzales

	Queso fresco, por libra		Precios semanales/mayo							
	Departamento	Variedad	1	2	3	4	5	Promedio 2014	Promedio 2013	Diferencia anual
	Sololá	Dos Pinos	13.00	13.00	17.00	13.00	15.00	14.20	20.70	-6.50
	Sololá	Foremost	14.00	12.00	14.00	12.00	14.00	13.20	21.20	-8.00
	Sacatepéquez	La Pradera	25.00	25.00	25.00	25.00	25.00	25.00	nd	25.00
	Alta Verapaz	Local	18.00	20.00	nd	20.00	18.00	19.00	20.00	-1.00
	Petén	Local	14.00	14.00	14.00	13.00	16.00	14.20	nd	14.20
	El Progreso	Local	nd*	22.00	22.00	22.00	22.00	22.00	22.00	0.00
	Guatemala	Local	nd	15.00	15.00	14.00	15.00	14.75	25.00	-10.25
	Jalapa	Local	14.00	14.00	14.00	14.00	14.00	14.00	13.00	1.00
	Jutiapa	Local	12.00	12.00	12.00	12.00	12.00	12.00	12.00	0.00
	Quetzaltenango	Local	nd	12.00	nd	nd	nd	12.00	12.00	0.00
	San Marcos	Local	12.00	12.00	12.00	16.00	12.00	12.80	10.00	2.80
	Sololá	Local	15.00	15.00	15.00	15.00	16.00	15.20	18.40	-3.20
	Totonicapán	Local	20.00	18.00	21.00	20.00	22.00	20.20	20.00	0.20
	Chiquimula	Palma	18.00	16.00	18.00	16.00	16.00	16.80	14.00	2.80
	Escuintla	Palma	26.00	26.00	26.00	26.00	26.00	26.00	26.00	0.00
	Petén	Palma	15.00	13.00	16.00	15.00	18.00	15.40	12.00	3.40
	Santa Rosa	Palma	20.00	20.00	20.00	20.00	20.00	20.00	nd	20.00
	Sololá	Palma	17.00	16.00	18.00	12.00	14.00	15.40	21.80	-6.40
	Suchitepéquez	Palma	20.00	16.00	14.00	nd	17.00	16.75	14.00	2.75
	Zacapa	Palma	20.00	20.00	20.00	20.00	21.00	20.20	20.00	0.20
	Sacatepéquez	Parma	26.50	26.50	28.50	24.50	28.50	26.90	45.59	-18.69
	Sololá	Parma	13.00	13.00	16.00	13.00	15.00	14.00	21.00	-7.00
	Sololá	Trebolac	12.00	12.00	16.00	12.00	14.00	13.20	20.70	-7.50
								Alza	Baja	


\*Nd: No hay datos /Cifras expresadas en quetzales



## Derivados del maíz

	Harina Maseca, por libra		Precios semanales/mayo							
	Departamento	Mercado	1	2	3	4	5	Promedio 2014	Promedio 2013	Diferencia anual
Guatemala	Villa Nueva	nd*	4.00	4.00	4.00	4.00	4.00	4.00	3.65	0.35
Alta Verapaz	La Terminal	4.00	4.00	nd	4.00	4.00	4.00	4.00	3.83	0.17
Baja Verapaz	Municipal	4.50	4.50	4.00	3.75	3.75	4.10	4.00	4.00	0.10
Zacapa	Mercado Municipal	4.50	4.25	4.50	4.50	3.50	4.25	4.10	4.10	0.15
Chiquimula	La Terminal	3.50	3.50	3.50	3.50	3.50	3.50	3.50	3.50	0.00
Izabal	La Revolución	4.00	4.00	4.00	4.00	4.00	4.00	4.00	4.00	0.00
Jalapa	Mercado Municipal	3.75	4.25	3.50	4.00	3.50	3.80	3.90	-0.10	-0.10
Jutiapa	La Terminal	4.00	4.00	4.00	4.00	4.00	4.00	4.00	4.00	0.00
Chimaltenango	Mercado Municipal	3.75	3.50	3.75	3.75	nd	3.69	3.50	0.19	0.19
Sacatepéquez	Mercado Central	3.75	3.75	3.75	4.00	3.75	3.80	3.70	0.10	0.10
Escuintla	Mercado No. 1	4.00	4.00	4.00	4.00	4.00	4.00	4.00	4.00	0.00
Quetzaltenango	La Terminal	nd	4.25	nd	nd	nd	4.25	3.50	0.75	0.75
Retalhuleu	La Terminal	4.00	4.00	4.00	4.25	4.00	4.05	3.56	0.49	0.49
San Marcos	San Pedro	3.50	3.50	3.50	3.50	3.50	3.50	3.50	3.50	0.00
Suchitepéquez	Mercado Central No.1	4.50	4.50	4.50	nd	4.25	4.44	4.00	0.44	0.44
Totonicapán	Mercado Municipal	3.50	3.75	3.25	3.75	4.25	3.70	3.76	-0.06	-0.06
Huehuetenango	La Terminal	nd	nd	3.25	3.50	nd	3.38	3.50	-0.12	-0.12
Petén	La Terminal	4.00	4.25	4.00	4.00	4.00	4.05	nd	---	---
Petén	Mercado Municipal de Poptún	3.75	4.25	3.75	3.75	3.75	3.85	3.75	0.10	0.10
								Alza	Baja	

\*Nd: No hay datos /Cifras expresadas en quetzales

	Harina Minsa, por libra		Precios semanales/mayo							
	Departamento	Mercado	1	2	3	4	5	Promedio 2014	Promedio 2013	Diferencia anual
Guatemala	Villa Nueva	nd	4.00	4.00	4.00	4.00	4.00	4.00	3.50	0.50
								Alza	Baja	

\*Nd: No hay datos /Cifras expresadas en quetzales