



Gobierno de Guatemala

Ministerio de Agricultura,
Ganadería y Alimentación

Dirección de Planeamiento



Precios departamentales de productos agropecuarios

Boletín No. 7
Julio 2014

Sistema de Monitoreo
de Cultivos -SMC-

Presentación

El boletín “Precios promedio mensual de productos agropecuarios a nivel departamental” es congruente con los esfuerzos del Ministerio de Agricultura, Ganadería y Alimentación –MAGA– para apoyar la generación y difusión de información, y de esta manera, facilitar la toma de decisiones sustentadas en datos confiables y oportunos.

Este boletín presenta los precios pagados por el consumidor de los productos agropecuarios, que se ofrecen y demandan en los principales mercados de las cabeceras departamentales, cuyos datos aparecen por grupo de productos, y los departamentos están ordenados según la clasificación de la Secretaría de Planificación y Programación de la Presidencia. Entre los productos analizados se citan los siguientes:

- a. Granos básicos (arroz oro, frijol blanco, frijol negro, frijol rojo, maíz amarillo, maíz blanco)
- b. Hortalizas (cebolla blanca, chile pimiento, güisquil, papa, pepino, repollo blanco, tomate, zanahoria)
- c. Frutas (aguacate, limón, manzana, melón, naranja, papaya, piña, plátano, sandía)
- d. Pecuarios (crema, huevo, miel de abeja, pollo, queso)
- e. Derivados del maíz (harina)


Los resultados sobre precios son recopilados por los profesionales y técnicos de información de cada sede departamental, una vez por semana, coincidiendo con el día de mercado. Los datos recabados son ingresados y trasladados, a través del Sistema de Monitoreo de Cultivos –SMC–, a la sede central de la Dirección de Coordinación Regional y Extensión Rural –Dicorer–, donde son validados; luego, son enviados a la Dirección de Planeamiento –Diplan–, entidad responsable de integrar y difundir la información, por medio de reportes y boletines como este.




Granos básicos

	Arroz oro 80-20, por libra		Precios semanales/julio							
	Departamento	Mercado	1	2	3	4	5	Promedio 2014	Promedio 2013	Diferencia anual
Guatemala	Villa Nueva	4.00	4.00	4.00	4.00	4.00	4.00	4.00	4.31	-0.31
Chiquimula	La Terminal	4.20	4.10	nd*	3.50	3.80	3.90	3.90	3.67	0.23
Izabal	La Revolución	4.00	4.00	4.00	4.00	4.00	4.00	4.00	3.88	0.12
Santa Rosa	Mercado Municipal Cuilapa	4.20	4.00	4.50	4.50	nd	4.30	4.30	4.13	0.17
Chimaltenango	Mercado Municipal	4.20	4.20	4.20	4.20	4.20	4.20	4.20	4.00	0.20
San Marcos	San Pedro	4.25	4.00	4.00	4.25	4.25	4.15	4.15	4.00	0.15
Sololá	Mercado Municipal	4.25	4.20	4.00	4.25	4.50	4.24	4.24	4.06	0.18
Quiché	La Terminal	4.50	4.30	4.50	4.50	4.25	4.41	4.41	4.25	0.16
								Alza	Baja	


*Nd: No hay datos / Cifras expresadas en quetzales

	Arroz oro 90-10, por libra		Precios semanales/julio							
	Departamento	Mercado	1	2	3	4	5	Promedio 2014	Promedio 2013	Diferencia anual
Alta Verapaz	La Terminal	5.00	nd*	nd	5.00	5.00	5.00	5.00	5.00	0.00
Baja Verapaz	Municipal	4.75	4.80	4.75	4.75	4.80	4.77	4.77	4.88	-0.11
Zacapa	Mercado Municipal	4.90	4.90	5.00	4.90	4.80	4.90	4.90	4.50	0.40
Chiquimula	La Terminal	5.00	5.00	nd	5.00	5.00	5.00	5.00	5.00	0.00
El Progreso	Centro de Comercialización	4.90	nd	4.70	4.90	3.90	4.60	4.60	5.13	-0.53
Izabal	La Revolución	4.50	4.70	4.50	4.50	4.50	4.54	4.54	4.50	0.04
Jalapa	Mercado Municipal	4.90	4.90	4.95	4.90	4.95	4.92	4.92	4.63	0.29
Jutiapa	La Terminal	4.70	4.75	4.70	4.75	4.75	4.73	4.73	4.44	0.29
Chimaltenango	Mercado Municipal	4.80	4.75	4.80	4.80	4.90	4.81	4.81	4.67	0.14
Sacatepéquez	Mercado Central	4.75	4.70	4.75	4.90	4.75	4.77	4.77	4.50	0.27
Escuintla	Mercado No. 1	4.80	4.90	4.75	nd	4.90	4.84	4.84	4.67	0.17
Quetzaltenango	La Terminal	4.90	5.00	nd	4.80	4.85	4.89	4.89	4.75	0.14
Retalhuleu	La Terminal	5.00	4.90	nd	4.10	4.85	4.71	4.71	4.69	0.02
Sololá	Mercado Municipal	5.00	5.00	5.00	5.00	5.00	5.00	5.00	4.69	0.31
Totonicapán	Mercado Municipal	4.95	4.80	4.80	4.50	4.80	4.77	4.77	4.75	0.02
Huehuetenango	La Terminal	5.00	4.70	4.90	4.75	4.90	4.85	4.85	4.81	0.04
Petén	La Terminal	5.00	5.00	5.00	5.00	4.90	4.98	4.98	nd	---
Petén	Mercado Municipal de Poptún	4.90	4.90	4.00	4.00	5.00	4.56	4.56	4.63	-0.07
Suchitepéquez	Mercado Central No.1	5.00	5.00	5.00	5.00	5.00	5.00	5.00	5.00	0.00
								Alza	Baja	

*Nd: No hay datos / Cifras expresadas en quetzales

	Frijol blanco, de primera, por libra		Precios semanales/julio							
	Departamento	Mercado	1	2	3	4	5	Promedio 2014	Promedio 2013	Diferencia anual
Guatemala	Villa Nueva	7.00	6.00	6.00	6.00	6.00	6.20	6.20	7.00	-0.80
El Progreso*	Centro de Comercialización	5.85	nd*	4.95	4.85	5.10	5.19	5.19	6.75	-1.56
								Alza	Baja	

*De segunda; Nd: No hay datos / Cifras expresadas en quetzales




Frijol negro, de primera, por libra		Precios semanales/julio							
Departamento	Mercado	1	2	3	4	5	Promedio 2014	Promedio 2013	Diferencia anual
Guatemala*	Villa Nueva	4.00	4.00	4.00	4.00	5.00	4.20	5.00	-0.80
Alta Verapaz	La Terminal	4.00	nd*	nd	4.00	4.00	4.00	5.00	-1.00
Baja Verapaz	Municipal	5.00	5.00	5.00	4.50	4.50	4.80	4.50	0.30
Zacapa	Mercado Municipal	4.00	4.00	4.00	5.00	4.50	4.30	5.00	-0.70
Chiquimula	La Terminal	4.50	4.50	nd	5.00	4.50	4.63	5.00	-0.37
El Progreso	Centro de Comercialización	3.75	nd	3.75	3.85	3.70	3.76	4.56	-0.80
Izabal	La Revolución	5.00	5.00	5.00	5.00	5.00	5.00	5.00	0.00
Jalapa	Mercado Municipal	4.00	4.00	4.00	4.00	3.50	3.90	4.19	-0.29
Jutiapa	La Terminal	4.00	4.00	4.00	5.00	4.00	4.20	4.38	-0.18
Santa Rosa	Mercado Municipal Cuilapa	4.75	4.75	5.00	5.00	nd	4.88	4.50	0.38
Chimaltenango	Mercado Municipal	5.00	5.00	5.00	5.00	5.00	5.00	4.50	0.50
Sacatepéquez	Mercado Central	4.50	4.50	4.50	4.50	4.50	4.50	5.00	-0.50
Escuintla	Mercado No. 1	5.00	5.00	5.00	nd	5.00	5.00	5.00	0.00
Quetzaltenango	La Terminal	5.00	5.00	nd	5.00	5.00	5.00	4.83	0.17
Retalhuleu	La Terminal	5.25	5.25	nd	5.25	5.25	5.25	5.31	-0.06
San Marcos	San Pedro	6.00	6.00	6.00	6.00	6.00	6.00	5.00	1.00
Sololá	Mercado Municipal	5.00	5.00	5.50	5.00	5.00	5.10	5.50	-0.40
Suchitepéquez*	Mercado Central No.1	5.00	5.00	5.00	5.00	5.00	5.00	5.00	0.00
Totonicapán	Mercado Municipal	6.50	6.00	5.00	5.00	5.50	5.60	5.00	0.60
Huehuetenango	La Terminal	5.00	4.50	5.25	4.50	5.00	4.85	5.00	-0.15
Quiché	La Terminal	7.00	7.00	7.00	7.00	7.00	7.00	5.00	2.00
Petén	La Terminal	5.00	5.00	5.00	5.00	5.00	5.00	nd	---
Petén	Mercado Municipal de Poptún	5.00	5.00	5.00	5.00	5.00	5.00	4.94	0.06

*De segunda; Nd: No hay datos /Cifras expresadas en quetzales

Alza

Baja



Frijol rojo, de primera, por libra		Precios semanales/julio							
Departamento	Mercado	1	2	3	4	5	Promedio 2014	Promedio 2013	Diferencia anual
Guatemala*	Villa Nueva	7.00	7.00	7.00	7.00	7.00	7.00	7.75	-0.75
Alta Verapaz	La Terminal	5.00	nd*	nd	5.00	5.00	5.00	6.00	-1.00
Baja Verapaz	Municipal	7.00	7.00	7.00	8.00	8.00	7.40	5.00	2.40
Zacapa	Mercado Municipal	5.00	5.00	5.00	6.00	8.00	5.80	6.00	-0.20
Chiquimula	La Terminal	6.50	6.50	nd	6.50	8.00	6.88	7.33	-0.45
El Progreso	Centro de Comercialización	5.95	nd	4.90	4.90	4.90	5.16	5.03	0.13
Izabal	La Revolución	7.00	7.00	7.00	8.00	8.00	7.40	5.00	2.40
Jalapa	Mercado Municipal	6.00	6.00	6.00	6.00	6.00	6.00	5.00	1.00
Jutiapa	La Terminal	6.00	6.00	6.00	7.00	10.00	7.00	5.00	2.00
Santa Rosa	Mercado Municipal Cuilapa	5.00	4.50	4.00	4.00	nd	4.38	5.50	-1.12
Chimaltenango	Mercado Municipal	5.50	5.50	5.00	5.00	6.00	5.40	5.17	0.23
Sacatepéquez	Mercado Central	5.50	5.50	5.50	5.50	5.50	5.50	5.38	0.12
Escuintla	Mercado No. 1	6.00	6.00	6.00	nd	6.00	6.00	6.50	-0.50
Quetzaltenango	La Terminal	6.00	5.00	nd	6.00	6.00	5.75	5.67	0.08
Retalhuleu	La Terminal	7.00	7.25	nd	7.25	7.25	7.19	8.00	-0.81
San Marcos*	San Pedro	5.00	5.00	5.00	5.00	5.00	5.00	5.50	-0.50
Sololá	Mercado Municipal	6.00	6.50	7.00	6.00	6.00	6.30	6.38	-0.08
Suchitepéquez*	Mercado Central No.1	6.00	6.00	6.00	6.00	6.00	6.00	6.25	-0.25
Totonicapán*	Mercado Municipal	6.00	6.50	7.00	7.00	7.00	6.70	6.00	0.70
Huehuetenango	La Terminal	6.85	6.50	6.40	6.40	7.15	6.66	7.00	-0.34
Quiché	La Terminal	7.00	7.00	7.00	7.00	7.00	7.00	6.00	1.00
Petén	La Terminal	6.00	6.00	6.00	6.00	6.00	6.00	nd	---
Petén	Mercado Municipal de Poptún	6.00	6.00	6.00	6.00	6.00	6.00	5.96	0.04

*De segunda; Nd: No hay datos /Cifras expresadas en quetzales


Alza

Baja



	Maíz amarillo, de primera, por libra		Precios semanales/julio							
	Departamento	Mercado	1	2	3	4	5	Promedio 2014	Promedio 2013	Diferencia anual
Alta Verapaz	La Terminal	1.35	nd*	nd	1.50	1.45	1.43	1.50	-0.07	
Baja Verapaz	Municipal	1.50	1.50	1.75	1.75	1.80	1.66	1.58	0.08	
Jalapa	Mercado Municipal	1.50	1.50	1.50	1.60	1.60	1.54	1.60	-0.06	
Jutiapa	La Terminal	1.50	1.50	1.50	1.75	2.00	1.65	1.46	0.19	
Santa Rosa	Mercado Municipal Cuilapa	2.00	2.00	1.60	1.60	nd	1.80	1.25	0.55	
Chimaltenango	Mercado Municipal	1.60	1.50	1.50	1.50	1.60	1.54	1.40	0.14	
Sacatepéquez	Mercado Central	1.60	1.50	1.50	1.50	1.50	1.52	1.50	0.02	
Escuintla	Mercado No. 1	1.60	1.60	1.60	nd	1.60	1.60	1.42	0.18	
Quetzaltenango	La Terminal	1.50	1.55	nd	1.60	1.60	1.56	1.60	-0.04	
Retalhuleu	La Terminal	1.55	1.55	nd	1.50	1.60	1.55	1.71	-0.16	
San Marcos	San Pedro	1.60	1.60	1.60	1.60	1.75	1.63	1.70	-0.07	
Sololá	Mercado Municipal	1.85	1.80	2.00	1.80	1.80	1.85	2.24	-0.39	
Suchitepéquez*	Mercado Central No.1	1.30	1.40	1.40	1.40	1.65	1.43	1.64	-0.21	
Totonicapán	Mercado Municipal	1.50	1.50	1.55	1.55	1.55	1.53	1.48	0.05	
Huehuetenango	La Terminal	1.40	1.30	1.45	1.55	1.50	1.44	1.70	-0.26	
Quiché*	La Terminal	2.00	2.00	2.00	2.00	2.00	2.00	1.95	0.05	
Petén	La Terminal	1.30	1.50	1.50	1.40	1.50	1.44	nd	---	
Petén*	Mercado Municipal de Poptún	1.25	1.50	1.45	1.45	1.50	1.43	1.50	-0.07	
								Alza	Baja	


*De segunda; Nd: No hay datos /Cifras expresadas en quetzales

	Maíz blanco, de primera, por libra		Precios semanales/julio							
	Departamento	Mercado	1	2	3	4	5	Promedio 2014	Promedio 2013	Diferencia anual
Guatemala*	Villa Nueva	1.65	1.60	1.70	1.60	1.60	1.63	1.50	0.13	
Alta Verapaz	La Terminal	1.35	nd*	nd	1.50	1.45	1.43	1.53	-0.10	
Baja Verapaz	Municipal	1.50	1.50	1.75	1.65	1.70	1.62	1.44	0.18	
Zacapa	Mercado Municipal	1.30	1.40	1.35	1.40	1.60	1.41	1.60	-0.19	
Chiquimula	La Terminal	1.45	1.50	nd	1.50	1.60	1.51	1.50	0.01	
El Progreso	Centro de Comercialización	1.50	nd	1.50	1.50	1.60	1.53	1.69	-0.16	
Izabal	La Revolución	1.40	1.40	1.50	1.60	1.70	1.52	1.61	-0.09	
Jalapa	Mercado Municipal	1.40	1.40	1.40	1.50	1.50	1.44	1.53	-0.09	
Jutiapa	La Terminal	1.50	1.50	1.50	1.75	2.00	1.65	1.46	0.19	
Santa Rosa	Mercado Municipal Cuilapa	1.50	1.50	1.50	1.60	nd	1.53	1.25	0.28	
Chimaltenango	Mercado Municipal	1.70	1.60	1.60	1.60	1.70	1.64	1.50	0.14	
Sacatepéquez	Mercado Central	1.50	1.40	1.40	1.40	1.40	1.42	1.50	-0.08	
Escuintla	Mercado No. 1	1.60	1.60	1.60	nd	1.60	1.60	1.60	0.00	
Quetzaltenango	La Terminal	1.55	1.60	nd	1.65	1.65	1.61	1.67	-0.06	
Retalhuleu	La Terminal	1.45	1.45	nd	1.40	1.50	1.45	1.66	-0.21	
San Marcos	San Pedro	1.40	1.40	1.40	1.40	1.50	1.42	1.54	-0.12	
Sololá	Mercado Municipal	2.00	1.90	2.10	1.90	1.90	1.96	2.24	-0.28	
Suchitepéquez*	Mercado Central No.1	1.50	1.25	1.25	1.25	1.50	1.35	1.64	-0.29	
Totonicapán	Mercado Municipal	1.50	1.50	1.55	1.55	1.55	1.53	1.48	0.05	
Huehuetenango	La Terminal	1.30	1.30	1.40	1.40	1.40	1.36	1.58	-0.22	
Quiché	La Terminal	2.00	2.00	2.00	2.00	2.00	2.00	1.70	0.30	
Petén	La Terminal	1.15	1.50	1.40	1.35	1.60	1.40	nd	---	
Petén	Mercado Municipal de Poptún	1.10	1.40	1.50	1.40	1.40	1.36	1.33	0.03	
								Alza	Baja	

*De segunda; Nd: No hay datos /Cifras expresadas en quetzales



Hortalizas

	Cebolla blanca grande, con tallo, de primera manojó de 10 unidades		Precios semanales/julio							
	Departamento	Mercado	1	2	3	4	5	Promedio 2014	Promedio 2013	Diferencia anual
	El Progreso	Centro de Comercialización	10.00	nd*	10.00	10.00	12.00	10.50	9.25	1.25
	Jutiapa	La Terminal	10.00	10.00	10.00	10.00	10.00	10.00	8.67	1.33
	Quetzaltenango	La Terminal	5.00	5.00	nd	4.00	4.00	4.50	6.00	-1.50
	Totonicapán*	Mercado Municipal	so*	so	9.00	10.00	9.00	9.33	5.38	3.95
	Quiché*	La Terminal	5.00	5.00	5.00	5.00	5.00	5.00	5.50	-0.50
	Petén	La Terminal	12.00	13.00	13.00	15.00	14.00	13.40	nd	---
	Petén	Mercado Municipal de Poptún	13.00	13.00	13.00	13.00	12.00	12.80	10.67	2.13
								Alza	Baja	

*De segunda; Nd: No hay datos; So: Sin oferta /Cifras expresadas en quetzales

	Cebolla blanca mediana, con tallo, de primera manojó de 10 unidades		Precios semanales/julio							
	Departamento	Mercado	1	2	3	4	5	Promedio 2014	Promedio 2013	Diferencia anual
	Guatemala*	Villa Nueva	5.00	7.00	7.00	8.00	9.00	7.20	7.75	-0.55
	Alta Verapaz*	La Terminal	4.50	nd*	nd	4.50	4.50	4.50	5.67	-1.17
	Baja Verapaz*	Municipal	5.00	5.00	5.00	4.00	4.00	4.60	5.13	-0.53
	Zacapa	Mercado Municipal	6.00	6.00	4.00	4.00	4.00	4.80	5.50	-0.70
	Izabal*	La Revolución	10.00	12.00	10.00	8.00	8.00	9.60	10.00	-0.40
	Jalapa	Mercado Municipal	so*	5.00	5.00	4.00	so	4.67	5.00	-0.33
	Santa Rosa	Mercado Municipal Cuilapa	5.00	5.00	5.00	4.00	nd	4.75	5.33	-0.58
	Chimaltenango	Mercado Municipal	8.00	7.00	7.00	7.00	7.00	7.20	5.67	1.53
	Sacatepéquez*	Mercado Central	6.00	6.00	6.00	6.00	6.00	6.00	7.00	-1.00
	Escuintla	Mercado No. 1	8.00	8.00	10.00	nd	10.00	9.00	7.50	1.50
	Retalhuleu	La Terminal	5.00	5.00	nd	4.75	4.25	4.75	5.83	-1.08
	San Marcos*	San Pedro	6.00	6.00	6.00	6.00	6.00	6.00	5.00	1.00
	Sololá	Mercado Municipal	5.00	4.00	4.50	5.00	5.00	4.70	4.50	0.20
	Suchitepéquez*	Mercado Central No.1	7.00	5.00	5.00	6.00	6.00	5.80	7.50	-1.70
	Huehuetenango*	La Terminal	3.00	3.50	3.00	4.00	1.50	3.00	4.33	-1.33
	Petén*	La Terminal	10.00	10.00	10.00	12.00	10.00	10.40	nd	---
								Alza	Baja	

*De segunda; Nd: No hay datos; So: Sin oferta /Cifras expresadas en quetzales


	Cebolla blanca seca, grande, nacional, de primera, por libra		Precios semanales/julio							
	Departamento	Mercado	1	2	3	4	5	Promedio 2014	Promedio 2013	Diferencia anual
	Baja Verapaz	Municipal	3.00	3.00	3.50	3.50	3.50	3.30	3.13	0.17
	Chiquimula	La Terminal	5.00	5.50	nd*	8.00	6.00	6.13	4.17	1.96
	Jalapa	Mercado Municipal	4.00	5.00	5.00	4.00	4.00	4.40	3.63	0.77
	Jutiapa	La Terminal	5.00	5.00	5.00	5.00	5.00	5.00	4.00	1.00
	Santa Rosa	Mercado Municipal Cuilapa	3.00	3.00	5.00	5.00	nd	4.00	3.00	1.00
	Sacatepéquez	Mercado Central	3.00	3.00	3.00	3.00	4.00	3.20	2.50	0.70
	Totonicapán	Mercado Municipal	3.50	3.50	3.50	3.50	3.75	3.55	2.88	0.67
	Huehuetenango	La Terminal	2.00	2.50	2.00	2.50	1.50	2.10	2.17	-0.07
	Petén	Mercado Municipal de Poptún	4.00	4.00	4.00	4.00	4.00	4.00	3.17	0.83
								Alza	Baja	

Nd: No hay datos /Cifras expresadas en quetzales



	Cebolla blanca seca, mediana, nacional, de primera, por libra		Precios semanales/julio							
	Departamento	Mercado	1	2	3	4	5	Promedio 2014	Promedio 2013	Diferencia anual
Guatemala*	Villa Nueva	3.50	4.00	3.50	4.00	3.50	3.70	2.75	0.95	
Zacapa	Mercado Municipal	5.50	5.00	5.00	5.00	4.00	4.90	3.50	1.40	
Chiquimula	La Terminal	6.00	4.00	nd*	6.00	8.00	6.00	4.00	2.00	
Izabal*	La Revolución	4.00	4.00	4.00	4.00	4.00	4.00	4.00	0.00	
Chimaltenango	Mercado Municipal	3.50	3.00	3.00	3.00	2.50	3.00	2.83	0.17	
Escuintla*	Mercado No. 1	3.00	3.00	3.00	nd	3.50	3.13	3.00	0.13	
Quetzaltenango	La Terminal	2.50	2.50	nd	3.00	2.50	2.63	3.50	-0.87	
Retalhuleu	La Terminal	4.00	4.00	nd	3.50	3.25	3.69	3.75	-0.06	
San Marcos	San Pedro	2.75	2.75	3.00	2.75	3.00	2.85	3.00	-0.15	
Sololá	Mercado Municipal	3.00	3.50	4.00	4.00	5.00	3.90	3.33	0.57	
Suchitepéquez*	Mercado Central No.1	4.00	5.00	5.00	4.00	5.00	4.60	3.25	1.35	
Quiché*	La Terminal	5.00	4.00	4.00	4.00	4.00	4.20	3.06	1.14	
Petén	La Terminal	4.00	4.00	4.00	4.00	4.00	4.00	nd	---	
							Alza	Baja		

*De segunda; Nd: No hay datos /Cifras expresadas en quetzales

	Chile pimiento grande, de primera, por unidad		Precios semanales/julio							
	Departamento	Mercado	1	2	3	4	5	Promedio 2014	Promedio 2013	Diferencia anual
Guatemala*	Villa Nueva	3.00	3.50	2.50	3.50	4.00	3.30	1.81	1.49	
Alta Verapaz	La Terminal	1.50	nd*	nd	2.50	1.50	1.83	1.50	0.33	
Baja Verapaz	Municipal	3.50	3.50	3.50	3.50	3.50	3.50	1.88	1.62	
Chiquimula	La Terminal	2.00	2.00	nd	2.00	2.00	2.00	2.00	0.00	
El Progreso	Centro de Comercialización	2.20	nd	5.00	5.00	4.50	4.18	2.06	2.12	
Izabal	La Revolución	3.00	4.00	3.00	2.50	3.50	3.20	2.00	1.20	
Jalapa	Mercado Municipal	3.00	3.00	3.00	3.00	3.00	3.00	1.38	1.62	
Jutiapa	La Terminal	3.00	3.00	3.00	3.00	3.00	3.00	2.00	1.00	
Santa Rosa	Mercado Municipal Cuilapa	2.00	2.00	2.50	2.00	nd	2.13	1.67	0.46	
Chimaltenango	Mercado Municipal	3.00	3.00	2.50	2.50	2.00	2.60	1.83	0.77	
Sacatepéquez	Mercado Central	3.00	3.00	3.00	3.00	2.75	2.95	2.00	0.95	
Escuintla	Mercado No. 1	2.00	1.50	2.00	nd	1.50	1.75	2.00	-0.25	
Quetzaltenango	La Terminal	2.00	1.75	nd	2.00	2.00	1.94	1.75	0.19	
Retalhuleu*	La Terminal	4.00	3.75	nd	3.50	3.00	3.56	2.42	1.14	
San Marcos	San Pedro	2.50	2.00	1.50	2.50	2.50	2.20	1.42	0.78	
Sololá	Mercado Municipal	3.00	3.00	3.50	3.50	3.50	3.30	2.00	1.30	
Huehuetenango	La Terminal	1.75	3.50	1.50	2.50	2.00	2.25	1.42	0.83	
Quiché	La Terminal	3.00	3.50	3.00	3.50	3.50	3.30	2.06	1.24	
Petén	La Terminal	3.00	3.00	3.00	3.00	2.50	2.90	nd	---	
Petén	Mercado Municipal de Poptún	2.50	3.50	3.00	2.50	2.50	2.80	2.08	0.72	
							Alza	Baja		

*De segunda; Nd: No hay datos /Cifras expresadas en quetzales

	Chile pimiento, mediano, de primera, por unidad		Precios semanales/julio							
	Departamento	Mercado	1	2	3	4	5	Promedio 2014	Promedio 2013	Diferencia anual
Guatemala*	Villa Nueva	2.00	2.50	1.50	3.00	3.00	2.40	1.19	1.21	
Zacapa*	Mercado Municipal	2.10	2.00	2.00	2.00	1.50	1.92	2.05	-0.13	
Chiquimula	La Terminal	1.50	1.50	nd*	1.00	1.00	1.25	1.50	-0.25	
Chimaltenango	Mercado Municipal	2.50	2.50	2.00	2.00	1.50	2.10	1.33	0.77	
Sacatepéquez	Mercado Central	2.00	2.00	1.75	1.75	1.75	1.85	1.50	0.35	
Sololá	Mercado Municipal	2.00	2.00	3.00	3.00	3.00	2.60	1.58	1.02	
Suchitepéquez*	Mercado Central No.1	2.00	2.00	2.50	2.00	2.00	2.10	1.88	0.22	
Totonicapán*	Mercado Municipal	2.50	2.00	3.00	3.00	3.00	2.70	1.88	0.82	
							Alza	Baja		

*De segunda /Cifras expresadas en quetzales



Güisquil grande, de primera (5 unidades)		Precios semanales/julio							
Departamento	Mercado	1	2	3	4	5	Promedio 2014	Promedio 2013	Diferencia anual
Guatemala*	Villa Nueva	9.50	10.00	10.00	13.00	14.00	11.30	10.00	1.30
Alta Verapaz	La Terminal	7.00	nd*	nd	10.00	10.00	9.00	11.83	-2.83
Baja Verapaz	Municipal	8.00	8.00	8.00	9.00	8.00	8.20	9.25	-1.05
Zacapa*	Mercado Municipal	13.00	13.00	12.00	13.00	8.00	11.80	11.25	0.55
Chiquimula	La Terminal	12.50	15.00	nd	13.00	14.00	13.63	12.50	1.13
El Progreso	Centro de Comercialización	10.00	nd	7.00	5.00	5.00	6.75	10.25	-3.50
Izabal	La Revolución	15.00	20.00	15.00	12.00	13.00	15.00	17.50	-2.50
Jalapa	Mercado Municipal	13.00	12.50	12.50	12.50	10.50	12.20	12.00	0.20
Jutiapa	La Terminal	12.00	15.00	12.50	12.50	10.00	12.40	13.67	-1.27
Chimaltenango	Mercado Municipal	10.00	10.00	10.00	8.75	7.50	9.25	10.00	-0.75
Sacatepéquez	Mercado Central	10.50	12.50	12.00	12.00	9.00	11.20	7.25	3.95
Escuintla	Mercado No. 1	10.00	10.00	10.00	nd	10.00	10.00	12.25	-2.25
Quetzaltenango*	La Terminal	6.00	9.00	nd	8.00	8.00	7.75	10.50	-2.75
Retalhuleu	La Terminal	10.50	11.00	nd	10.50	10.00	10.50	13.00	-2.50
San Marcos	San Pedro	10.00	10.00	10.00	10.00	10.00	10.00	12.17	-2.17
Sololá	Mercado Municipal	10.00	10.50	10.00	12.50	10.00	10.60	9.50	1.10
Totonicapán	Mercado Municipal	10.50	12.00	10.00	10.50	12.50	11.10	13.13	-2.03
Huehuetenango	La Terminal	8.75	6.50	6.00	5.50	8.00	6.95	9.50	-2.55
Quiché	La Terminal	9.00	10.00	11.00	11.00	10.00	10.20	10.50	-0.30

*De segunda; Nd: No hay datos /Cifras expresadas en quetzales

Alza Baja



Güisquil mediano, de primera (5 unidades)		Precios semanales/julio							
Departamento	Mercado	1	2	3	4	5	Promedio 2014	Promedio 2013	Diferencia anual
Chiquimula	La Terminal	10.50	12.00	nd*	10.50	12.00	11.25	10.50	0.75
Santa Rosa	Mercado Municipal Cuilapa	10.00	10.00	8.00	10.00	nd	9.50	10.00	-0.50
Chimaltenango	Mercado Municipal	7.50	7.50	7.50	7.50	6.00	7.20	7.00	0.20
Sololá	Mercado Municipal	7.50	8.75	7.50	7.50	7.50	7.75	7.50	0.25
Suchitepéquez*	Mercado Central No.1	9.00	2.00	7.00	8.00	8.00	6.80	10.13	-3.33
Petén	La Terminal	15.00	15.00	15.00	15.00	15.00	15.00	nd	---
Petén	Mercado Municipal de Poptún	15.00	15.00	15.00	15.00	15.00	15.00	15.33	-0.33

*De segunda; Nd: No hay datos /Cifras expresadas en quetzales

Alza Baja




Papa larga, lavada, grande, de primera, por libra		Precios semanales/julio							
Departamento	Mercado	1	2	3	4	5	Promedio 2014	Promedio 2013	Diferencia anual
Guatemala*	Villa Nueva	3.00	3.50	4.00	5.00	5.00	4.10	2.75	1.35
Baja Verapaz	Municipal	3.00	3.00	3.00	2.50	3.00	2.90	3.00	-0.10
Zacapa*	Mercado Municipal	3.00	3.00	3.00	3.00	2.50	2.90	3.00	-0.10
Chiquimula	La Terminal	2.50	2.50	nd*	3.00	2.50	2.63	3.00	-0.37
El Progreso	Centro de Comercialización	2.60	nd	2.75	2.75	3.70	2.95	3.25	-0.30
Izabal*	La Revolución	3.00	3.00	3.00	3.00	3.00	3.00	3.25	-0.25
Jutiapa	La Terminal	3.00	3.00	2.50	2.50	2.50	2.70	2.67	0.03
Chimaltenango	Mercado Municipal	3.00	2.50	2.50	2.50	2.50	2.60	2.50	0.10
Sacatepéquez	Mercado Central	3.50	3.50	3.50	3.50	3.50	3.50	2.69	0.81
Escuintla	Mercado No. 1	3.50	3.50	3.50	nd	3.00	3.38	2.75	0.63
Sololá	Mercado Municipal	3.50	3.50	4.00	3.00	4.00	3.60	3.17	0.43
Totonicapán	Mercado Municipal	2.50	2.50	2.25	2.75	2.75	2.55	1.88	0.67
Huehuetenango	La Terminal	2.00	3.00	2.00	2.25	2.00	2.25	1.33	0.92
Petén	Mercado Municipal de Poptún	3.00	4.00	4.00	4.00	4.00	3.80	3.50	0.30

*De segunda; Nd: No hay datos /Cifras expresadas en quetzales

Alza Baja




	Papa larga, lavada, mediana, de primera, por libra		Precios semanales/julio							
	Departamento	Mercado	1	2	3	4	5	Promedio 2014	Promedio 2013	Diferencia anual
	Chiquimula	La Terminal	2.50	2.50	nd*	3.00	2.50	2.63	3.00	-0.37
	Izabal*	La Revolución	3.00	3.00	3.00	3.00	3.00	3.00	3.25	-0.25
	Jalapa*	Mercado Municipal	2.50	2.50	2.50	3.00	3.00	2.70	2.75	-0.05
	Santa Rosa*	Mercado Municipal Cuilapa	2.00	2.00	3.00	3.00	nd	2.50	3.17	-0.67
	Chimaltenango	Mercado Municipal	2.50	2.25	2.25	2.00	2.00	2.20	2.17	0.03
	Sacatepéquez*	Mercado Central	2.00	2.50	2.75	2.75	2.75	2.55	2.44	0.11
	Quetzaltenango	La Terminal	2.50	3.00	nd	2.50	2.00	2.50	2.17	0.33
	Sololá	Mercado Municipal	2.50	2.00	3.00	3.00	3.00	2.70	2.17	0.53
	Suchitepéquez*	Mercado Central No.1	4.00	4.00	4.00	4.00	4.00	4.00	3.00	1.00
	Quiché*	La Terminal	3.50	3.50	4.00	3.50	4.00	3.70	2.63	1.07
	Petén	La Terminal	4.00	5.00	4.00	4.00	4.00	4.20	nd	---
								Alza	Baja	

*De segunda; Nd: No hay datos /Cifras expresadas en quetzales


	Papa Loman, lavada, grande, de primera, por libra		Precios semanales/julio							
	Departamento	Mercado	1	2	3	4	5	Promedio 2014	Promedio 2013	Diferencia anual
	Baja Verapaz	Municipal	3.00	3.00	3.00	3.00	3.00	3.00	3.00	0.00
	Chiquimula	La Terminal	2.50	2.50	nd*	3.00	2.50	2.63	3.00	-0.37
	Izabal*	La Revolución	3.50	3.50	3.50	3.50	3.50	3.50	3.38	0.12
	Jalapa	Mercado Municipal	3.00	3.00	3.00	4.00	3.50	3.30	3.50	-0.20
	Jutiapa	La Terminal	3.00	3.00	2.50	2.50	2.50	2.70	2.67	0.03
	Santa Rosa	Mercado Municipal Cuilapa	3.00	3.50	4.00	5.00	nd	3.88	3.00	0.88
	Chimaltenango	Mercado Municipal	3.00	2.50	2.50	2.50	2.50	2.60	2.50	0.10
	Escuintla	Mercado No. 1	3.50	4.00	3.50	nd	3.50	3.63	3.25	0.38
	Quetzaltenango	La Terminal	2.50	2.50	nd	2.50	3.00	2.63	2.33	0.30
	Retalhuleu	La Terminal	3.00	3.00	nd	3.00	3.25	3.06	3.00	0.06
	San Marcos	San Pedro	2.00	2.00	2.50	2.00	2.00	2.10	2.00	0.10
	Sololá	Mercado Municipal	3.00	3.50	4.00	3.00	4.00	3.50	3.17	0.33
	Totonicapán	Mercado Municipal	2.50	2.75	2.50	2.75	2.75	2.65	2.19	0.46
	Huehuetenango	La Terminal	1.50	2.50	1.75	2.00	1.75	1.90	1.58	0.32
	Petén	Mercado Municipal de Poptún	3.50	5.00	4.00	4.00	4.00	4.10	3.00	1.10
								Alza	Baja	

*De segunda; Nd: No hay datos /Cifras expresadas en quetzales

	Papa Loman, lavada, mediana, de primera, por libra		Precios semanales/julio							
	Departamento	Mercado	1	2	3	4	5	Promedio 2014	Promedio 2013	Diferencia anual
	Guatemala*	Villa Nueva	2.50	3.00	3.00	3.00	3.00	2.90	2.13	0.77
	Chiquimula	La Terminal	2.50	2.50	nd*	3.00	2.50	2.63	3.00	-0.37
	Izabal*	La Revolución	3.50	3.50	3.50	3.50	3.50	3.50	3.38	0.12
	Chimaltenango	Mercado Municipal	2.50	2.25	2.25	2.00	2.00	2.20	2.00	0.20
	San Marcos	San Pedro	1.50	1.50	2.00	1.50	1.50	1.60	1.50	0.10
	Sololá	Mercado Municipal	2.50	2.50	3.50	3.00	3.00	2.90	2.50	0.40
	Suchitepéquez*	Mercado Central No.1	4.00	4.00	4.00	4.00	4.00	4.00	3.00	1.00
	Quiché*	La Terminal	3.00	3.00	3.50	3.00	3.50	3.20	2.63	0.57
	Petén	La Terminal	4.00	4.00	4.00	4.00	4.00	4.00	nd	---
								Alza	Baja	

*De segunda; Nd: No hay datos /Cifras expresadas en quetzales



	Pepino grande, de primera, por unidad		Precios semanales/julio							
	Departamento	Mercado	1	2	3	4	5	Promedio 2014	Promedio 2013	Diferencia anual
	Baja Verapaz	Municipal	1.50	1.50	1.50	1.00	1.00	1.30	1.31	-0.01
	Izabal*	La Revolución	3.00	3.00	3.00	3.00	2.50	2.90	2.25	0.65
	Jalapa	Mercado Municipal	1.50	2.00	1.50	1.50	1.50	1.60	1.06	0.54
	Jutiapa	La Terminal	2.00	2.00	2.00	2.00	2.00	2.00	2.00	0.00
	Santa Rosa	Mercado Municipal Cuilapa	2.00	2.00	2.00	2.00	nd*	2.00	2.33	-0.33
	Chimaltenango	Mercado Municipal	2.00	1.75	2.00	2.00	1.50	1.85	1.67	0.18
	Sacatepéquez	Mercado Central	2.00	2.25	2.25	2.25	2.25	2.20	1.88	0.32
	Escuintla	Mercado No. 1	2.00	1.50	2.00	nd	2.00	1.88	1.75	0.13
	Quetzaltenango*	La Terminal	2.00	1.50	nd	2.50	2.00	2.00	1.17	0.83
	Retalhuleu*	La Terminal	2.00	2.00	nd	2.00	1.75	1.94	1.75	0.19
	San Marcos	San Pedro	2.00	2.50	2.00	2.00	2.00	2.10	2.17	-0.07
	Sololá	Mercado Municipal	2.00	2.50	3.00	3.00	3.00	2.70	2.00	0.70
	Totonicapán	Mercado Municipal	2.50	2.00	2.50	3.00	2.00	2.40	2.00	0.40
	Huehuetenango	La Terminal	1.50	1.50	1.00	1.50	2.00	1.50	1.08	0.42
	Petén	La Terminal	2.00	2.50	2.50	2.50	2.00	2.30	nd	---
	Petén	Mercado Municipal de Poptún	2.00	2.50	2.00	2.00	2.00	2.10	2.00	0.10
								Alza	Baja	

*De segunda; Nd: No hay datos /Cifras expresadas en quetzales


	Pepino mediano, de primera, por unidad		Precios semanales/julio							
	Departamento	Mercado	1	2	3	4	5	Promedio 2014	Promedio 2013	Diferencia anual
	Guatemala*	Villa Nueva	2.50	2.50	2.00	3.50	3.50	2.80	1.63	1.17
	Alta Verapaz	La Terminal	1.00	nd*	nd	1.50	1.50	1.33	1.17	0.16
	Zacapa*	Mercado Municipal	2.00	2.00	2.00	2.00	2.00	2.00	2.05	-0.05
	Izabal*	La Revolución	2.50	2.50	2.50	2.00	2.00	2.30	1.50	0.80
	Chimaltenango	Mercado Municipal	1.75	1.25	1.50	1.50	1.25	1.45	1.33	0.12
	Sacatepéquez	Mercado Central	2.00	1.75	1.75	2.00	1.75	1.85	1.75	0.10
	San Marcos	San Pedro	1.50	1.50	1.50	1.50	1.50	1.50	1.50	0.00
	Sololá	Mercado Municipal	1.50	2.00	2.00	2.00	2.00	1.90	1.58	0.32
	Suchitepéquez*	Mercado Central No.1	2.00	2.50	2.50	2.50	2.50	2.40	2.00	0.40
	Quiché*	La Terminal	3.00	2.50	2.50	3.00	3.00	2.80	2.13	0.67
								Alza	Baja	

*De segunda; Nd: No hay datos /Cifras expresadas en quetzales

	Repollo blanco, grande, de primera, por unidad		Precios semanales/julio							
	Departamento	Mercado	1	2	3	4	5	Promedio 2014	Promedio 2013	Diferencia anual
	Baja Verapaz*	Municipal	5.00	5.00	6.00	5.00	5.00	5.20	5.75	-0.55
	Izabal*	La Revolución	8.00	10.00	10.00	10.00	10.00	9.60	10.00	-0.40
	Jalapa	Mercado Municipal	6.00	6.00	6.00	6.00	6.00	6.00	7.00	-1.00
	Jutiapa	La Terminal	10.00	10.00	8.00	10.00	8.00	9.20	9.00	0.20
	Santa Rosa	Mercado Municipal Cuilapa	5.00	5.00	5.00	5.00	nd	5.00	10.67	-5.67
	Chimaltenango*	Mercado Municipal	4.00	4.00	3.50	3.00	3.50	3.60	4.00	-0.40
	Retalhuleu	La Terminal	4.50	4.75	nd*	5.00	4.00	4.56	5.00	-0.44
	San Marcos	San Pedro	5.00	4.00	4.00	4.00	4.00	4.20	4.00	0.20
	Sololá	Mercado Municipal	4.00	4.50	4.50	5.00	4.00	4.40	4.00	0.40
	Suchitepéquez*	Mercado Central No.1	4.00	5.00	5.00	5.00	5.00	4.80	6.50	-1.70
	Totonicapán	Mercado Municipal	4.00	4.50	3.50	3.50	3.50	3.80	3.63	0.17
	Huehuetenango	La Terminal	4.00	4.00	3.00	4.00	3.00	3.60	5.00	-1.40
								Alza	Baja	

*De segunda; Nd: No hay datos /Cifras expresadas en quetzales



	Repollo blanco, mediano, de primera, por unidad		Precios semanales/julio							
	Departamento	Mercado	1	2	3	4	5	Promedio 2014	Promedio 2013	Diferencia anual
Guatemala*	Villa Nueva		5.00	6.00	5.00	6.00	7.00	5.80	5.00	0.80
Zacapa*	Mercado Municipal		5.50	6.00	5.00	6.00	6.00	5.70	6.25	-0.55
Izabal*	La Revolución		6.00	8.00	7.00	7.00	7.00	7.00	7.50	-0.50
Escuintla*	Mercado No. 1		7.50	5.00	4.50	nd	4.00	5.25	4.50	0.75
Quetzaltenango	La Terminal		5.00	5.00	nd*	5.00	5.00	5.00	5.00	0.00
San Marcos	San Pedro		3.00	2.50	3.00	3.00	3.00	2.90	3.00	-0.10
Sololá	Mercado Municipal		3.00	3.50	3.50	3.50	3.00	3.30	3.17	0.13
Huehuetenango	La Terminal		4.00	4.00	3.00	4.00	3.50	3.70	3.83	-0.13
Quiché*	La Terminal		6.00	6.00	6.00	6.00	6.00	6.00	4.88	1.12
Petén	La Terminal		12.00	14.00	15.00	15.00	15.00	14.20	nd	---
Petén	Mercado Municipal de Poptún		10.00	12.00	12.00	14.00	11.00	11.80	8.00	3.80
								Alza	Baja	

*De segunda; Nd: No hay datos /Cifras expresadas en quetzales

	Tomate industrial, grande, de primera, por libra		Precios semanales/julio							
	Departamento	Mercado	1	2	3	4	5	Promedio 2014	Promedio 2013	Diferencia anual
Baja Verapaz	Municipal		3.00	3.50	3.50	3.50	3.50	3.40	2.75	0.65
El Progreso	Centro de Comercialización		2.50	nd*	4.50	4.50	3.75	3.81	3.06	0.75
Izabal*	La Revolución		5.00	5.00	5.00	5.00	5.00	5.00	4.00	1.00
Jalapa	Mercado Municipal		4.00	4.00	4.00	4.00	3.50	3.90	3.50	0.40
Jutiapa	La Terminal		4.00	4.00	5.00	5.00	4.00	4.40	3.17	1.23
Santa Rosa	Mercado Municipal Cuilapa		3.50	3.50	2.50	3.50	nd	3.25	3.00	0.25
Sacatepéquez	Mercado Central		3.50	3.25	3.25	3.25	3.25	3.30	2.94	0.36
Escuintla	Mercado No. 1		4.50	4.50	4.00	nd	4.00	4.25	3.50	0.75
Quetzaltenango	La Terminal		3.00	3.00	nd	4.00	4.00	3.50	2.50	1.00
San Marcos	San Pedro		3.00	2.50	3.00	3.50	3.00	3.00	2.50	0.50
Sololá	Mercado Municipal		4.00	4.50	5.00	5.00	5.00	4.70	3.67	1.03
Totonicapán	Mercado Municipal		3.75	3.75	3.00	3.50	3.75	3.55	2.81	0.74
Huehuetenango	La Terminal		3.00	3.00	2.50	3.00	2.50	2.80	1.83	0.97
Petén	Mercado Municipal de Poptún		3.50	3.00	3.00	3.00	3.00	3.10	3.58	-0.48
								Alza	Baja	

*De segunda; Nd: No hay datos /Cifras expresadas en quetzales


	Tomate industrial, mediano, de primera, por libra		Precios semanales/julio							
	Departamento	Mercado	1	2	3	4	5	Promedio 2014	Promedio 2013	Diferencia anual
Guatemala*	Villa Nueva		4.00	3.50	3.00	3.50	3.50	3.50	2.88	0.62
Alta Verapaz	La Terminal		3.00	nd*	nd	3.00	3.00	3.00	3.00	0.00
Zacapa*	Mercado Municipal		4.00	4.00	5.00	5.00	5.00	4.60	3.50	1.10
El Progreso	Centro de Comercialización		2.00	nd	3.50	3.50	2.75	2.94	2.06	0.88
Izabal*	La Revolución		4.00	4.00	4.00	5.00	4.00	4.20	3.13	1.07
Retalhuleu	La Terminal		3.50	3.50	nd	3.25	3.00	3.31	2.67	0.64
Sololá	Mercado Municipal		3.50	3.50	4.00	4.00	4.00	3.80	3.17	0.63
Suchitepéquez*	Mercado Central No.1		3.50	3.50	3.50	3.50	3.50	3.50	3.00	0.50
Quiché*	La Terminal		4.00	4.00	4.00	4.00	4.00	4.00	2.63	1.37
								Alza	Baja	

*De segunda; Nd: No hay datos /Cifras expresadas en quetzales



	Zanahoria grande, de primera, por docena		Precios semanales/julio							
	Departamento	Mercado	1	2	3	4	5	Promedio 2014	Promedio 2013	Diferencia anual
	Baja Verapaz	Municipal	16.00	16.00	18.00	28.00	18.00	19.20	18.50	0.70
	El Progreso	Centro de Comercialización	12.00	nd*	12.00	22.00	22.00	17.00	19.50	-2.50
	Izabal*	La Revolución	25.00	30.00	25.00	25.00	22.00	25.40	23.75	1.65
	Jalapa	Mercado Municipal	18.00	18.00	22.00	20.00	20.00	19.60	20.50	-0.90
	Jutiapa	La Terminal	24.00	25.00	22.00	25.00	25.00	24.20	24.00	0.20
	Santa Rosa	Mercado Municipal Cuilapa	20.00	24.00	25.00	25.00	nd	23.50	20.67	2.83
	Chimaltenango	Mercado Municipal	14.00	18.00	18.00	22.00	20.00	18.40	13.00	5.40
	Sacatepéquez	Mercado Central	13.00	15.00	18.00	18.00	16.00	16.00	11.00	5.00
	Quetzaltenango*	La Terminal	6.00	7.00	nd	8.00	10.65	7.91	7.83	0.08
	Retalhuleu*	La Terminal	22.00	23.00	nd	22.00	23.00	22.50	17.67	4.83
	San Marcos	San Pedro	8.00	8.00	7.00	8.00	10.00	8.20	7.83	0.37
	Sololá	Mercado Municipal	8.50	8.00	12.00	13.00	12.00	10.70	7.83	2.87
	Totonicapán*	Mercado Municipal	9.00	8.00	10.00	8.00	8.00	8.60	6.25	2.35
	Huehuetenango	La Terminal	14.00	10.00	12.00	12.00	10.00	11.60	10.67	0.93
	Quiché*	La Terminal	12.00	15.00	18.00	15.00	15.00	15.00	12.00	3.00
	Petén	Mercado Municipal de Poptún	25.00	30.00	30.00	30.00	30.00	29.00	23.33	5.67
								Alza	Baja	


*De segunda; Nd: No hay datos /Cifras expresadas en quetzales

	Zanahoria mediana, de primera, por docena		Precios semanales/julio							
	Departamento	Mercado	1	2	3	4	5	Promedio 2014	Promedio 2013	Diferencia anual
	Guatemala*	Villa Nueva	10.00	15.00	12.00	13.00	14.00	12.80	10.00	2.80
	Alta Verapaz	La Terminal	12.00	nd*	nd	12.00	12.00	12.00	12.00	0.00
	Zacapa*	Mercado Municipal	24.00	24.00	24.00	25.00	22.00	23.80	23.50	0.30
	Chimaltenango	Mercado Municipal	10.00	14.00	12.00	18.00	15.00	13.80	9.33	4.47
	Sacatepéquez	Mercado Central	10.00	12.00	12.00	12.00	12.00	11.60	9.50	2.10
	Escuintla*	Mercado No. 1	12.00	12.00	12.00	nd	10.00	11.50	11.50	0.00
	San Marcos	San Pedro	4.00	4.00	4.00	4.00	7.00	4.60	5.33	-0.73
	Sololá	Mercado Municipal	5.00	5.00	8.00	8.00	7.50	6.70	4.67	2.03
	Suchitepéquez*	Mercado Central No.1	18.00	24.00	20.00	20.00	21.00	20.60	16.50	4.10
	Petén	La Terminal	25.00	24.00	30.00	30.00	24.00	26.60	nd	---
								Alza	Baja	

*De segunda; Nd: No hay datos /Cifras expresadas en quetzales



Frutas

	Aguacate criollo, grande, de segunda, por unidad		Precios semanales/julio							
	Departamento	Mercado	1	2	3	4	5	Promedio 2014	Promedio 2013	Diferencia anual
	Guatemala*	Villa Nueva	3.50	3.00	2.00	2.00	2.00	2.50	2.25	0.25
	Baja Verapaz*	Municipal	2.00	1.75	2.00	2.00	2.00	1.95	2.63	-0.68
	Zacapa*	Mercado Municipal	3.50	3.50	3.50	3.75	3.50	3.55	3.63	-0.08
	Izabal*	La Revolución	5.00	5.00	5.00	5.00	4.00	4.80	4.25	0.55
	Quetzaltenango*	La Terminal	1.50	2.00	nd*	1.50	2.00	1.75	2.50	-0.75
								Alza	Baja	

*De segunda; Nd: No hay datos /Cifras expresadas en quetzales

	Aguacate criollo, mediano, de primera, por unidad		Precios semanales/julio							
	Departamento	Mercado	1	2	3	4	5	Promedio 2014	Promedio 2013	Diferencia anual
	Alta Verapaz	La Terminal	1.50	nd*	nd	2.50	2.50	2.17	2.17	0.00
	Chiquimula	La Terminal	4.00	4.00	nd	5.00	3.00	4.00	3.00	1.00
	Izabal*	La Revolución	4.00	4.00	4.00	4.00	3.00	3.80	3.25	0.55
	Chimaltenango	Mercado Municipal	2.00	2.50	3.00	3.00	3.00	2.70	1.83	0.87
	Sacatepéquez*	Mercado Central	1.50	1.40	2.25	2.25	2.25	1.93	2.13	-0.20
	San Marcos	San Pedro	1.50	1.50	1.50	1.50	1.50	1.50	1.83	-0.33
	Sololá	Mercado Municipal	2.00	3.00	3.50	3.00	3.00	2.90	2.00	0.90
	Suchitepéquez*	Mercado Central No.1	5.00	5.00	5.00	3.00	4.00	4.40	3.38	1.02
	Quiché*	La Terminal	5.00	5.00	5.00	3.00	5.00	4.60	2.13	2.47
	Petén	La Terminal	3.00	3.00	3.00	3.00	3.00	3.00	nd	---
								Alza	Baja	

*De segunda; Nd: No hay datos /Cifras expresadas en quetzales

	Aguacate Hass Azteca, nacional, grande, de primera, por unidad		Precios semanales/julio							
	Departamento	Mercado	1	2	3	4	5	Promedio 2014	Promedio 2013	Diferencia anual
	Guatemala*	Villa Nueva	4.00	4.00	3.00	3.00	3.00	3.40	3.00	0.40
	El Progreso	Centro de Comercialización	4.75	nd*	5.00	5.00	4.85	4.90	5.25	-0.35
	Jalapa	Mercado Municipal	5.00	5.00	5.00	5.00	5.00	5.00	5.75	-0.75
	Jutiapa	La Terminal	6.00	6.00	6.00	6.00	6.00	6.00	5.33	0.67
	Santa Rosa	Mercado Municipal Cuilapa	5.00	5.00	5.00	5.00	nd	5.00	nd	---
	Chimaltenango	Mercado Municipal	3.50	3.50	3.50	3.50	3.50	3.50	3.50	0.00
	Sacatepéquez	Mercado Central	3.00	2.00	3.50	3.25	3.25	3.00	2.88	0.12
	Escuintla	Mercado No. 1	3.00	3.50	3.50	nd	2.00	3.00	3.50	-0.50
	Quetzaltenango*	La Terminal	2.00	3.50	nd*	2.00	2.50	2.50	3.50	-1.00
	Retalhuleu	La Terminal	4.95	5.00	nd	4.75	4.80	4.88	4.83	0.05
	Huehuetenango	La Terminal	3.00	3.00	2.00	3.00	2.50	2.70	2.83	-0.13
	Petén	Mercado Municipal de Poptún	6.00	6.00	6.00	6.00	5.00	5.80	6.00	-0.20
								Alza	Baja	

*De segunda; Nd: No hay datos /Cifras expresadas en quetzales




	Aguate Hass Azteca, nacional, mediano, de primera, por unidad		Precios semanales/julio							
	Departamento	Mercado	1	2	3	4	5	Promedio 2014	Promedio 2013	Diferencia anual
	Guatemala	Villa Nueva	3.50	3.50	2.50	2.50	2.50	2.90	3.25	-0.35
	Alta Verapaz*	La Terminal	2.50	nd*	nd	4.50	3.50	3.50	3.17	0.33
	Baja Verapaz*	Municipal	5.00	5.00	6.00	6.00	6.00	5.60	3.75	1.85
	Zacapa	Mercado Municipal	5.00	5.00	5.00	5.00	5.00	5.00	5.00	0.00
	Sacatepéquez	Mercado Central	2.50	1.50	1.75	1.75	2.50	2.00	3.00	-1.00
	San Marcos	San Pedro	2.50	2.50	2.50	2.50	2.50	2.50	2.83	-0.33
	Petén	La Terminal	6.00	5.00	6.00	5.00	6.00	5.60	nd	---
								Alza	Baja	

*De segunda; Nd: No hay datos /Cifras expresadas en quetzales


	Limón criollo, grande, de primera (5 unidades)		Precios semanales/julio							
	Departamento	Mercado	1	2	3	4	5	Promedio 2014	Promedio 2013	Diferencia anual
	Alta Verapaz	La Terminal	2.50	nd*	nd	2.50	2.50	2.50	1.67	0.83
	El Progreso	Centro de Comercialización	3.00	nd	3.00	4.00	4.00	3.50	2.25	1.25
	Izabal*	La Revolución	1.50	1.50	1.50	1.25	1.25	1.40	2.13	-0.73
	Jalapa	Mercado Municipal	1.00	1.00	1.00	1.00	1.00	1.00	1.50	-0.50
	Jutiapa	La Terminal	2.00	2.00	2.00	2.00	2.00	2.00	2.00	0.00
	Santa Rosa	Mercado Municipal Cuilapa	1.50	2.00	2.00	2.00	nd	1.88	2.00	-0.12
	Sacatepéquez	Mercado Central	2.00	2.00	1.50	1.50	2.00	1.80	2.00	-0.20
	Escuintla	Mercado No. 1	1.00	1.50	1.00	nd	1.00	1.13	2.00	-0.87
	Quetzaltenango	La Terminal	1.00	1.50	nd	1.50	1.50	1.38	1.83	-0.45
	Retalhuleu*	La Terminal	1.50	1.25	nd	1.00	1.25	1.25	2.17	-0.92
	San Marcos	San Pedro	3.00	2.50	3.75	3.75	2.50	3.10	2.33	0.77
	Sololá	Mercado Municipal	3.00	3.00	3.00	2.50	2.00	2.70	2.33	0.37
	Totonicapán	Mercado Municipal	3.50	3.00	2.75	2.50	2.00	2.75	3.13	-0.38
	Huehuetenango	La Terminal	1.00	1.00	1.00	1.00	1.00	1.00	2.00	-1.00
								Alza	Baja	

*De segunda; Nd: No hay datos /Cifras expresadas en quetzales


	Limón criollo, mediano, de primera (5 unidades)		Precios semanales/julio							
	Departamento	Mercado	1	2	3	4	5	Promedio 2014	Promedio 2013	Diferencia anual
	Guatemala	Villa Nueva	2.00	2.00	2.00	2.00	2.00	2.00	2.00	0.00
	Baja Verapaz	Municipal	1.00	1.00	1.50	0.75	1.00	1.05	1.75	-0.70
	Zacapa*	Mercado Municipal	3.00	3.00	3.00	3.00	3.00	3.00	2.75	0.25
	Izabal	La Revolución	1.25	1.25	1.25	1.00	1.00	1.15	2.13	-0.98
	Sacatepéquez	Mercado Central	1.00	1.00	1.00	1.00	1.00	1.00	2.00	-1.00
	Suchitepéquez*	Mercado Central No.1	3.00	3.00	3.00	3.00	2.00	2.80	1.63	1.17
	Totonicapán	Mercado Municipal	3.00	2.50	2.00	1.75	1.50	2.15	2.69	-0.54
	Quiché*	La Terminal	1.00	1.00	1.00	1.00	1.00	1.00	1.38	-0.38
	Petén*	La Terminal	2.00	2.00	2.50	2.00	2.00	2.10	nd*	---
	Petén	Mercado Municipal de Poptún	2.00	2.00	3.00	2.50	2.00	2.30	2.50	-0.20
								Alza	Baja	

*De segunda; Nd: No hay datos /Cifras expresadas en quetzales



	Limón Persa, grande, de primera (5 unidades)		Precios semanales/julio							
	Departamento	Mercado	1	2	3	4	5	Promedio 2014	Promedio 2013	Diferencia anual
Alta Verapaz	La Terminal	3.00	nd*	nd	3.00	3.00	3.00	3.00	2.83	0.17
Zacapa	Mercado Municipal	4.00	4.00	4.00	4.00	4.00	4.00	4.00	3.00	1.00
Chiquimula	La Terminal	5.00	4.00	nd	3.00	3.00	3.75	3.00	0.75	
El Progreso	Centro de Comercialización	4.50	nd	4.00	6.00	6.00	5.13	3.75	1.38	
Izabal*	La Revolución	3.00	3.00	2.50	2.50	2.50	2.70	3.31	-0.61	
Jalapa*	Mercado Municipal	2.50	2.50	2.50	2.50	2.50	2.50	2.38	0.12	
Jutiapa	La Terminal	3.00	3.00	3.00	3.00	3.00	3.00	2.83	0.17	
Santa Rosa*	Mercado Municipal Cuilapa	2.50	2.50	2.50	3.00	nd	2.63	3.00	-0.37	
Chimaltenango	Mercado Municipal	2.00	2.00	2.00	1.00	1.50	1.70	2.33	-0.63	
Sacatepéquez	Mercado Central	2.00	2.00	1.50	1.50	2.00	1.80	3.00	-1.20	
Escuintla	Mercado No. 1	2.00	2.50	2.00	nd	1.00	1.88	3.00	-1.12	
Quetzaltenango*	La Terminal	1.50	2.00	nd	2.00	2.00	1.88	2.83	-0.95	
Retalhuleu	La Terminal	2.50	2.25	nd	1.00	1.25	1.75	3.25	-1.50	
San Marcos	San Pedro	3.50	4.00	3.00	3.00	3.00	3.30	3.33	-0.03	
Sololá	Mercado Municipal	3.50	3.50	3.50	3.00	3.50	3.40	3.17	0.23	
Huehuetenango	La Terminal	2.00	2.00	2.00	2.00	2.00	2.00	3.17	-1.17	
Petén	La Terminal	2.50	2.50	3.00	3.00	2.50	2.70	nd	---	
								Alza	Baja	

*De segunda; Nd: No hay datos /Cifras expresadas en quetzales

	Limón Persa mediano, de primera (5 unidades)		Precios semanales/julio							
	Departamento	Mercado	1	2	3	4	5	Promedio 2014	Promedio 2013	Diferencia anual
Guatemala*	Villa Nueva	1.50	2.00	2.50	1.50	1.75	1.85	3.00	-1.15	
Baja Verapaz	Municipal	1.50	2.50	2.00	1.50	1.50	1.80	2.63	-0.83	
Sololá*	Mercado Municipal	2.00	2.50	2.00	2.00	2.00	2.10	2.17	-0.07	
Suchitepéquez*	Mercado Central No.1	4.00	4.00	3.50	3.50	3.00	3.60	2.63	0.97	
Quiché*	La Terminal	1.50	1.50	2.50	1.50	1.50	1.70	2.50	-0.80	
								Alza	Baja	

*De segunda /Cifras expresadas en quetzales

	Melón Cantaloupe, grande, de primera, por unidad		Precios semanales/julio							
	Departamento	Mercado	1	2	3	4	5	Promedio 2014	Promedio 2013	Diferencia anual
Guatemala*	Villa Nueva	10.00	10.00	10.00	10.00	10.00	10.00	10.00	11.25	-1.25
Baja Verapaz*	Municipal	10.00	10.00	10.00	10.00	10.00	10.00	10.00	10.00	0.00
Chiquimula	La Terminal	10.00	10.00	nd*	10.00	10.00	10.00	9.33	0.67	
El Progreso	Centro de Comercialización	10.00	nd	10.00	12.00	10.00	10.50	11.75	-1.25	
Izabal	La Revolución	so*	so	so	12.00	so	12.00	15.00	-3.00	
Jutiapa	La Terminal	8.00	5.00	5.00	8.00	5.00	6.20	9.00	-2.80	
Sacatepéquez*	Mercado Central	12.00	12.00	12.00	12.00	12.00	12.00	12.00	0.00	
Escuintla	Mercado No. 1	6.50	8.00	8.00	nd	8.00	7.63	12.00	-4.37	
Quetzaltenango	La Terminal	10.00	10.00	nd	10.00	10.00	10.00	10.67	-0.67	
Retalhuleu	La Terminal	10.00	10.00	nd	12.00	13.00	11.25	10.67	0.58	
Sololá	Mercado Municipal	10.00	10.00	12.00	12.00	12.00	11.20	10.33	0.87	
Huehuetenango	La Terminal	10.00	10.00	12.00	13.00	11.00	11.20	10.00	1.20	
								Alza	Baja	


*De segunda; Nd: No hay datos; So: Sin oferta /Cifras expresadas en quetzales



	Melón Cantaloupe, mediano, de primera, por unidad		Precios semanales/julio							
	Departamento	Mercado	1	2	3	4	5	Promedio 2014	Promedio 2013	Diferencia anual
Guatemala*	Villa Nueva		8.00	8.00	8.00	8.00	8.00	8.00	8.75	-0.75
Alta Verapaz	La Terminal		7.00	nd*	nd	5.00	5.00	5.67	9.00	-3.33
Zacapa	Mercado Municipal		10.00	10.00	12.00	12.00	10.00	10.80	13.50	-2.70
Chiquimula	La Terminal		8.00	8.00	nd	10.00	10.00	9.00	8.00	1.00
Izabal	La Revolución		so*	so	so	10.00	so	10.00	12.00	-2.00
Jalapa*	Mercado Municipal		7.00	8.00	10.00	so	7.00	8.00	11.67	-3.67
Santa Rosa*	Mercado Municipal Cuilapa		10.00	10.00	6.00	6.00	nd	8.00	10.67	-2.67
Chimaltenango*	Mercado Municipal		7.00	7.00	7.00	7.00	8.00	7.20	6.67	0.53
Sacatepéquez*	Mercado Central		9.00	10.00	10.00	10.00	10.00	9.80	10.00	-0.20
Sololá	Mercado Municipal		8.00	10.00	9.00	10.00	8.00	9.00	9.33	-0.33
Suchitepéquez*	Mercado Central No.1		10.00	10.00	10.00	10.00	10.00	10.00	11.25	-1.25
Totonicapán	Mercado Municipal		12.00	10.00	10.00	12.00	10.00	10.80	10.00	0.80
Quiché*	La Terminal		10.00	10.00	10.00	12.00	11.00	10.60	10.00	0.60
Petén	La Terminal		10.00	10.00	10.00	10.00	10.00	10.00	nd	---
Petén*	Mercado Municipal de Poptún		10.00	10.00	10.00	10.00	10.00	10.00	10.67	-0.67

*De segunda; Nd: No hay datos; So: Sin oferta /Cifras expresadas en quetzales

Alza Baja

	Manzana Del Prado, mediana, de primera, por libra		Precios semanales/julio							
	Departamento	Mercado	1	2	3	4	5	Promedio 2014	Promedio 2013	Diferencia anual
El Progreso	Centro de Comercialización		9.85	nd*	9.85	9.85	9.85	9.85	10.94	-1.09

Nd: No hay datos /Cifras expresadas en quetzales


Alza Baja

	Naranja de jugo, grande, de primera (5 unidades)		Precios semanales/julio							
	Departamento	Mercado	1	2	3	4	5	Promedio 2014	Promedio 2013	Diferencia anual
Guatemala*	Villa Nueva		5.00	5.00	5.00	4.50	5.00	4.90	4.25	0.65
El Progreso	Centro de Comercialización		5.00	nd*	6.00	6.00	7.00	6.00	7.00	-1.00
Izabal	La Revolución		5.00	5.00	3.00	3.00	3.00	3.80	2.75	1.05
Jutiapa	La Terminal		5.00	5.00	10.00	10.00	10.00	8.00	4.00	4.00
Santa Rosa*	Mercado Municipal Cuilapa		5.00	5.00	5.00	5.00	nd	5.00	5.67	-0.67
Sacatepéquez	Mercado Central		4.00	4.00	8.00	8.00	7.00	6.20	5.50	0.70
Escuintla	Mercado No. 1		3.00	3.00	4.00	nd	3.00	3.25	4.00	-0.75
Quetzaltenango	La Terminal		5.00	5.00	nd	8.00	8.00	6.50	6.67	-0.17
Retalhuleu	La Terminal		4.50	5.00	nd	4.25	9.00	5.69	4.25	1.44
San Marcos	San Pedro		5.50	6.25	5.00	4.15	7.50	5.68	3.00	2.68
Sololá	Mercado Municipal		7.50	6.25	6.25	7.50	7.50	7.00	4.83	2.17
Huehuetenango	La Terminal		5.00	5.00	5.00	5.00	2.50	4.50	2.92	1.58
Quiché	La Terminal		4.00	4.00	3.00	4.00	4.00	3.80	4.19	-0.39
Petén	La Terminal		5.00	5.00	5.00	5.00	5.00	5.00	nd	---

*De segunda; Nd: No hay datos /Cifras expresadas en quetzales

Alza Baja



	Naranja de jugo, mediana, de primera (5 unidades)		Precios semanales/julio							
	Departamento	Mercado	1	2	3	4	5	Promedio 2014	Promedio 2013	Diferencia anual
	Baja Verapaz*	Municipal	so*	so	so	8.50	8.50	8.50	nd*	---
	Zacapa*	Mercado Municipal	5.00	5.00	5.00	5.00	5.00	5.00	5.00	0.00
	Chiquimula	La Terminal	8.00	8.00	nd	5.00	6.00	6.75	4.67	2.08
	Jalapa*	Mercado Municipal	so	so	3.00	3.50	3.50	3.33	5.75	-2.42
	Chimaltenango	Mercado Municipal	4.00	6.00	6.00	8.00	8.00	6.40	3.33	3.07
	Sacatepéquez	Mercado Central	3.50	3.50	7.00	7.00	6.00	5.40	4.50	0.90
	San Marcos	San Pedro	5.00	5.00	3.75	3.75	5.00	4.50	2.50	2.00
	Sololá	Mercado Municipal	5.25	5.00	5.00	5.00	5.00	5.05	4.17	0.88
	Suchitepéquez*	Mercado Central No.1	3.00	3.00	3.00	3.00	3.00	3.00	5.00	-2.00
	Totonicapán*	Mercado Municipal	4.00	5.00	5.00	5.00	5.00	4.80	3.69	1.11
	Petén*	Mercado Municipal de Poptún	5.00	5.00	5.00	5.00	5.00	5.00	5.00	0.00
								Alza	Baja	

*De segunda; Nd: No hay datos; So: Sin oferta /Cifras expresadas en quetzales

	Papaya criolla, grande, de primera, por unidad		Precios semanales/julio							
	Departamento	Mercado	1	2	3	4	5	Promedio 2014	Promedio 2013	Diferencia anual
	Guatemala*	Villa Nueva	12.00	12.00	10.00	10.00	10.00	10.80	13.25	-2.45
	Alta Verapaz*	La Terminal	10.00	nd*	nd	10.00	12.00	10.67	11.67	-1.00
	Baja Verapaz	Municipal	20.00	20.00	20.00	20.00	20.00	20.00	16.50	3.50
	Zacapa*	Mercado Municipal	15.00	12.00	15.00	12.00	10.00	12.80	13.50	-0.70
	Izabal	La Revolución	so*	so	23.00	so	so	23.00	18.75	4.25
	Jalapa	Mercado Municipal	15.00	15.00	15.00	18.00	18.00	16.20	13.50	2.70
	Jutiapa	La Terminal	10.00	10.00	10.00	10.00	10.00	10.00	13.33	-3.33
	Santa Rosa	Mercado Municipal Cuilapa	8.00	10.00	12.00	12.00	nd	10.50	13.00	-2.50
	Sacatepéquez	Mercado Central	20.00	20.00	20.00	20.00	18.00	19.60	11.00	8.60
	Escuintla	Mercado No. 1	7.00	9.00	7.00	nd	7.50	7.63	12.00	-4.37
	Quetzaltenango*	La Terminal	10.00	8.00	nd	10.00	8.00	9.00	13.00	-4.00
	San Marcos	San Pedro	15.00	10.00	10.00	10.00	10.00	11.00	11.67	-0.67
	Sololá	Mercado Municipal	12.00	13.00	12.00	14.00	12.00	12.60	13.67	-1.07
	Huehuetenango	La Terminal	10.00	10.00	8.00	12.00	8.00	9.60	11.33	-1.73
								Alza	Baja	

*De segunda; Nd: No hay datos; So: Sin oferta /Cifras expresadas en quetzales

	Papaya criolla, mediana, de primera, por unidad		Precios semanales/julio							
	Departamento	Mercado	1	2	3	4	5	Promedio 2014	Promedio 2013	Diferencia anual
	Guatemala*	Villa Nueva	8.00	7.00	8.00	8.00	8.00	7.80	10.00	-2.20
	El Progreso	Centro de Comercialización	12.00	nd*	14.00	12.00	12.00	12.50	14.50	-2.00
	Izabal	La Revolución	so*	so	15.00	so	so	15.00	13.00	2.00
	Chimaltenango*	Mercado Municipal	10.00	10.00	10.00	10.00	10.00	10.00	9.67	0.33
	Sacatepéquez	Mercado Central	10.00	10.00	10.00	10.00	10.00	10.00	9.00	1.00
	Retalhuleu	La Terminal	11.00	10.50	nd	9.50	11.00	10.50	9.33	1.17
	Sololá	Mercado Municipal	8.00	10.00	9.00	10.00	8.00	9.00	10.00	-1.00
	Suchitepéquez*	Mercado Central No.1	15.00	15.00	15.00	12.00	15.00	14.40	14.50	-0.10
	Totonicapán	Mercado Municipal	12.00	12.00	12.00	12.00	10.00	11.60	11.25	0.35
	Quiché	La Terminal	12.00	13.00	13.00	12.00	13.00	12.60	9.75	2.85
	Petén	La Terminal	4.00	15.00	12.00	15.00	12.00	11.60	nd	---
	Petén*	Mercado Municipal de Poptún	12.00	14.00	12.00	5.00	14.00	11.40	9.33	2.07
								Alza	Baja	

*De segunda; Nd: No hay datos; So: Sin oferta /Cifras expresadas en quetzales



Departamento	Mercado	Precios semanales/julio								
		1	2	3	4	5	Promedio 2014	Promedio 2013	Diferencia anual	
Baja Verapaz	Municipal	10.00	8.00	8.00	8.00	10.00	8.80	10.00	-1.20	
Chiquimula	La Terminal	10.00	10.00	nd*	10.00	10.00	10.00	9.33	0.67	
El Progreso	Centro de Comercialización	10.00	nd	10.00	8.00	10.00	9.50	10.00	-0.50	
Izabal	La Revolución	10.00	10.00	10.00	10.00	9.00	9.80	10.00	-0.20	
Jalapa	Mercado Municipal	10.00	10.00	9.00	10.00	10.00	9.80	8.00	1.80	
Jutiapa	La Terminal	8.00	5.00	5.00	7.00	5.00	6.00	6.00	0.00	
Santa Rosa	Mercado Municipal Cuilapa	4.00	4.00	5.00	7.00	nd	5.00	5.33	-0.33	
Sacatepéquez	Mercado Central	10.00	10.00	10.00	10.00	10.00	10.00	10.00	0.00	
Escuintla	Mercado No. 1	7.00	7.50	7.00	nd	7.00	7.13	8.00	-0.87	
Quetzaltenango*	La Terminal	6.00	7.00	nd	8.00	5.00	6.50	10.67	-4.17	
Retalhuleu	La Terminal	9.00	9.00	nd	9.00	11.00	9.50	8.83	0.67	
San Marcos	San Pedro	7.00	7.00	5.00	7.00	5.00	6.20	6.67	-0.47	
Sololá	Mercado Municipal	10.00	10.00	12.00	12.00	12.00	11.20	12.67	-1.47	
Suchitepéquez*	Mercado Central No.1	10.00	11.00	11.00	12.00	11.00	11.00	9.00	2.00	
Huehuetenango	La Terminal	6.00	7.00	10.00	10.00	10.00	8.60	9.00	-0.40	

*De segunda; Nd: No hay datos /Cifras expresadas en quetzales

Alza

Baja

Departamento	Mercado	Precios semanales/julio								
		1	2	3	4	5	Promedio 2014	Promedio 2013	Diferencia anual	
Guatemala*	Villa Nueva	8.00	9.00	10.00	10.00	10.00	9.40	7.50	1.90	
Alta Verapaz	La Terminal	8.00	nd*	nd	8.00	8.00	8.00	10.00	-2.00	
Zacapa*	Mercado Municipal	9.00	9.00	12.00	12.00	10.00	10.40	10.00	0.40	
Chiquimula	La Terminal	10.00	8.00	nd	10.00	10.00	9.50	9.33	0.17	
Izabal	La Revolución	5.00	5.00	6.00	6.00	5.00	5.40	6.00	-0.60	
Chimaltenango*	Mercado Municipal	6.00	7.00	6.00	6.00	6.00	6.20	6.00	0.20	
Sacatepéquez	Mercado Central	6.00	6.00	6.00	6.00	6.00	6.00	9.00	-3.00	
Sololá	Mercado Municipal	8.00	8.00	9.00	10.00	8.00	8.60	9.67	-1.07	
Totonicapán	Mercado Municipal	10.00	10.00	10.00	12.00	10.00	10.40	10.25	0.15	
Quiché	La Terminal	10.00	10.00	12.00	10.00	9.00	10.20	7.13	3.07	
Petén	Mercado Municipal de Poptún	9.00	9.00	10.00	9.00	9.00	9.20	8.67	0.53	

*De segunda; Nd: No hay datos /Cifras expresadas en quetzales

Alza

Baja

Departamento	Mercado	Precios semanales/julio								
		1	2	3	4	5	Promedio 2014	Promedio 2013	Diferencia anual	
Zacapa*	Mercado Municipal	24.00	24.00	24.00	24.00	24.00	24.00	24.50	-0.50	
El Progreso	Centro de Comercialización	22.00	nd*	22.00	12.00	12.00	17.00	19.00	-2.00	
Izabal	La Revolución	15.00	15.00	20.00	20.00	18.00	17.60	20.00	-2.40	
Jalapa	Mercado Municipal	20.00	20.00	20.00	20.00	18.00	19.60	20.50	-0.90	
Jutiapa	La Terminal	20.00	20.00	20.00	20.00	22.00	20.40	20.00	0.40	
Santa Rosa	Mercado Municipal Cuilapa	20.00	20.00	16.00	12.00	nd	17.00	20.00	-3.00	
Chimaltenango	Mercado Municipal	18.00	18.00	20.00	18.00	18.00	18.40	16.00	2.40	
Sacatepéquez	Mercado Central	20.00	20.00	20.00	20.00	20.00	20.00	19.50	0.50	
Escuintla	Mercado No. 1	14.00	12.00	15.00	nd	15.00	14.00	14.50	-0.50	
Quetzaltenango*	La Terminal	15.00	15.00	nd	12.00	12.00	13.50	18.33	-4.83	
Retalhuleu	La Terminal	18.00	18.00	nd	18.00	19.00	18.25	17.50	0.75	
San Marcos	San Pedro	15.00	15.00	15.00	15.00	15.00	15.00	15.67	-0.67	
Sololá	Mercado Municipal	18.00	20.00	18.00	20.00	18.00	18.80	17.33	1.47	
Totonicapán*	Mercado Municipal	25.00	24.00	28.00	30.00	30.00	27.40	20.00	7.40	
Huehuetenango	La Terminal	15.00	16.00	18.00	15.00	15.00	15.80	15.00	0.80	
Quiché	La Terminal	16.00	18.00	17.00	17.00	17.00	17.00	15.75	1.25	
Petén	La Terminal	22.00	24.00	24.00	24.00	20.00	22.80	nd	---	
Petén	Mercado Municipal de Poptún	20.00	24.00	24.00	24.00	24.00	23.20	20.00	3.20	

*De segunda; Nd: No hay datos /Cifras expresadas en quetzales

Alza

Baja



	Plátano maduro, mediano, de primera, por docena		Precios semanales/julio							
	Departamento	Mercado	1	2	3	4	5	Promedio 2014	Promedio 2013	Diferencia anual
Guatemala*	Villa Nueva	15.00	20.00	20.00	22.00	26.00	20.60	18.00	2.60	
Baja Verapaz*	Municipal	20.00	20.00	20.00	20.00	20.00	20.00	17.63	2.37	
Chimaltenango	Mercado Municipal	15.00	15.00	18.00	15.00	15.00	15.60	13.00	2.60	
Sacatepéquez	Mercado Central	15.00	18.00	18.00	18.00	18.00	17.40	17.50	-0.10	
Sololá	Mercado Municipal	15.00	15.00	14.00	15.00	14.00	14.60	15.00	-0.40	
Suchitepéquez*	Mercado Central No.1	18.00	18.00	18.00	18.00	18.00	18.00	16.50	1.50	
							Alza	Baja		

*De segunda / Cifras expresadas en quetzales

	Sandía redonda, grande, de primera, por unidad		Precios semanales/julio							
	Departamento	Mercado	1	2	3	4	5	Promedio 2014	Promedio 2013	Diferencia anual
Baja Verapaz	Municipal	20.00	20.00	20.00	20.00	20.00	20.00	17.00	3.00	
Zacapa	Mercado Municipal	20.00	20.00	22.00	25.00	20.00	21.40	22.50	-1.10	
Chiquimula	La Terminal	20.00	20.00	nd*	25.00	25.00	22.50	20.00	2.50	
El Progreso	Centro de Comercialización	22.00	nd	22.00	22.00	24.00	22.50	23.75	-1.25	
Izabal	La Revolución	so*	25.00	25.00	25.00	23.00	24.50	24.75	-0.25	
Jalapa*	Mercado Municipal	12.00	10.00	10.00	10.00	10.00	10.40	12.00	-1.60	
Jutiapa	La Terminal	20.00	20.00	20.00	20.00	20.00	20.00	18.33	1.67	
Sacatepéquez	Mercado Central	20.00	20.00	20.00	20.00	18.00	19.60	13.50	6.10	
Quetzaltenango*	La Terminal	12.00	10.00	nd	12.00	10.00	11.00	15.33	-4.33	
Retalhuleu	La Terminal	13.00	16.00	nd	17.00	17.00	15.75	17.00	-1.25	
San Marcos	San Pedro	12.00	12.00	10.00	10.00	10.00	10.80	10.33	0.47	
Sololá	Mercado Municipal	13.00	13.00	12.00	14.00	13.00	13.00	14.33	-1.33	
Totonicapán	Mercado Municipal	22.00	18.00	25.00	25.00	25.00	23.00	20.00	3.00	
Huehuetenango	La Terminal	18.00	14.00	15.00	15.00	10.00	14.40	11.33	3.07	
Quiché	La Terminal	22.00	20.00	20.00	22.00	20.00	20.80	16.75	4.05	
Petén	Mercado Municipal de Poptún	25.00	25.00	25.00	25.00	25.00	25.00	18.33	6.67	
Suchitepéquez	Mercado Central No.1	25.00	25.00	20.00	20.00	25.00	23.00	23.75	-0.75	
							Alza	Baja		


*De segunda; Nd: No hay datos; So: Sin oferta /Cifras expresadas en quetzales

	Sandía redonda, mediana, de segunda, por unidad		Precios semanales/julio							
	Departamento	Mercado	1	2	3	4	5	Promedio 2014	Promedio 2013	Diferencia anual
Guatemala*	Villa Nueva	10.00	10.00	20.00	15.00	20.00	15.00	14.25	0.75	
Alta Verapaz*	La Terminal	10.00	nd*	nd	10.00	12.00	10.67	15.00	-4.33	
Chiquimula	La Terminal	15.00	15.00	nd	20.00	20.00	17.50	15.00	2.50	
Santa Rosa*	Mercado Municipal Cuilapa	10.00	10.00	10.00	10.00	nd	10.00	14.00	-4.00	
Chimaltenango*	Mercado Municipal	10.00	15.00	15.00	10.00	13.00	12.60	10.67	1.93	
Sacatepéquez	Mercado Central	12.00	12.00	12.00	12.00	12.00	12.00	10.50	1.50	
Escuintla*	Mercado No. 1	10.50	7.00	8.50	nd	6.50	8.13	10.50	-2.37	
Sololá	Mercado Municipal	9.00	10.00	9.00	10.00	9.00	9.40	11.67	-2.27	
Petén	La Terminal	20.00	25.00	25.00	25.00	25.00	24.00	nd	---	
							Alza	Baja		

*De segunda; Nd: No hay datos /Cifras expresadas en quetzales



Pecuarios

	Crema pura, por litro		Precios semanales/julio							
	Departamento	Mercado	1	2	3	4	5	Promedio 2014	Promedio 2013	Diferencia anual
	El Progreso	Centro de Comercialización	38.00	nd*	38.00	38.00	38.00	38.00	40.25	-2.25
								Alza	Baja	


Nd: No hay datos /Cifras expresadas en quetzales

	Huevo blanco, grande, por docena		Precios semanales/julio							
	Departamento	Mercado	1	2	3	4	5	Promedio 2014	Promedio 2013	Diferencia anual
	Chiquimula	La Terminal	15.00	15.00	nd*	15.00	15.00	15.00	15.00	0.00
	El Progreso	Centro de Comercialización	14.85	nd	15.00	15.20	15.20	15.06	16.10	-1.04
	Chimaltenango	Mercado Municipal	13.00	13.00	12.00	12.00	14.00	12.80	13.33	-0.53
	Sacatepéquez	Mercado Central	13.50	13.50	13.50	13.00	13.50	13.40	14.00	-0.60
	Quetzaltenango	La Terminal	14.50	14.50	nd	14.40	14.40	14.45	14.00	0.45
	Retalhuleu	La Terminal	15.00	15.00	nd	15.00	15.00	15.00	15.00	0.00
	Sololá	Mercado Municipal	16.00	16.00	16.00	15.00	15.00	15.60	15.88	-0.28
	Totonicapán	Mercado Municipal	14.00	14.00	16.00	14.00	15.00	14.60	15.44	-0.84
	Huehuetenango	La Terminal	14.50	13.90	13.50	13.25	12.50	13.53	14.00	-0.47
	Suchitepéquez	Mercado Central No.1	14.00	14.00	14.00	14.00	15.00	14.20	13.00	1.20
								Alza	Baja	

*Nd: No hay datos /Cifras expresadas en quetzales

	Huevo blanco, mediano, por docena		Precios semanales/julio							
	Departamento	Mercado	1	2	3	4	5	Promedio 2014	Promedio 2013	Diferencia anual
	Guatemala	Villa Nueva	15.00	15.00	14.00	13.50	14.00	14.30	15.50	-1.20
	Alta Verapaz	La Terminal	14.00	nd*	nd	15.00	15.00	14.67	15.00	-0.33
	Baja Verapaz	Municipal	14.00	12.00	14.00	15.00	15.00	14.00	14.75	-0.75
	Chiquimula	La Terminal	14.00	14.00	nd	13.00	14.00	13.75	13.00	0.75
	El Progreso	Centro de Comercialización	12.85	nd	13.50	14.65	14.65	13.91	14.73	-0.82
	Izabal	La Revolución	14.00	13.00	14.00	14.00	15.00	14.00	15.00	-1.00
	Jalapa	Mercado Municipal	13.00	13.00	13.00	12.00	12.00	12.60	14.00	-1.40
	Santa Rosa	Mercado Municipal Cuilapa	14.00	13.00	15.00	15.00	nd	14.25	12.50	1.75
	Chimaltenango	Mercado Municipal	12.00	12.00	11.00	10.00	12.00	11.40	11.00	0.40
	Sacatepéquez	Mercado Central	11.00	12.00	12.00	10.00	12.00	11.40	12.38	-0.98
	Escuintla	Mercado No. 1	12.00	12.00	12.00	nd	12.00	12.00	13.17	-1.17
	Retalhuleu	La Terminal	14.00	14.00	nd	14.00	13.00	13.75	13.50	0.25
	San Marcos	San Pedro	14.00	14.00	14.00	14.00	14.00	14.00	15.75	-1.75
	Sololá	Mercado Municipal	15.00	14.00	14.00	13.00	13.00	13.80	14.50	-0.70
	Quiché	La Terminal	14.00	14.00	15.00	14.00	15.00	14.40	15.00	-0.60
	Petén	Mercado Municipal de Poptún	15.00	15.00	15.00	15.00	15.00	15.00	15.75	-0.75
								Alza	Baja	

*Nd: No hay datos /Cifras expresadas en quetzales

	Huevo blanco, pequeño, por docena		Precios semanales/julio							
	Departamento	Mercado	1	2	3	4	5	Promedio 2014	Promedio 2013	Diferencia anual
	Sacatepéquez	Mercado Central	9.00	8.50	9.50	9.00	8.00	8.80	10.50	-1.70
	San Marcos	San Pedro	11.25	11.25	11.25	11.25	11.25	11.25	13.50	-2.25
								alza	baja	

Cifras expresadas en quetzales



	Huevo rosado, grande, por docena		Precios semanales/julio							
	Departamento	Mercado	1	2	3	4	5	Promedio 2014	Promedio 2013	Diferencia anual
	Chiquimula	La Terminal	15.00	15.00	nd*	15.00	15.00	15.00	15.00	0.00
	El Progreso	Centro de Comercialización	14.00	nd	14.00	15.00	15.00	14.50	15.00	-0.50
	Chimaltenango	Mercado Municipal	13.00	13.00	12.00	12.00	14.00	12.80	13.33	-0.53
	Sacatepéquez	Mercado Central	13.50	13.50	13.50	13.00	13.50	13.40	14.00	-0.60
	Sololá	Mercado Municipal	16.00	16.00	16.00	15.00	15.00	15.60	15.88	-0.28
								Alza	Baja	

*Nd: No hay datos /Cifras expresadas en quetzales

	Huevo rosado, mediano, por docena		Precios semanales/julio							
	Departamento	Mercado	1	2	3	4	5	Promedio 2014	Promedio 2013	Diferencia anual
	Guatemala	Villa Nueva	16.00	16.00	15.00	14.00	14.00	15.00	14.50	0.50
	Zacapa	Mercado Municipal	13.00	13.50	13.50	13.50	13.00	13.30	13.50	-0.20
	Chiquimula	La Terminal	14.00	14.00	nd*	13.00	14.00	13.75	13.00	0.75
	El Progreso	Centro de Comercialización	12.00	nd	13.50	13.00	13.00	12.88	14.48	-1.60
	Jalapa	Mercado Municipal	13.00	13.00	13.00	12.00	12.00	12.60	14.00	-1.40
	Santa Rosa	Mercado Municipal Cuilapa	12.00	13.00	15.00	13.00	nd	13.25	12.50	0.75
	Chimaltenango	Mercado Municipal	12.00	12.00	12.00	10.00	12.00	11.60	11.00	0.60
	Sacatepéquez	Mercado Central	11.00	12.00	12.00	10.00	10.00	11.00	12.38	-1.38
	San Marcos	San Pedro	14.00	14.00	14.00	14.00	14.00	14.00	15.75	-1.75
	Sololá	Mercado Municipal	15.00	14.00	14.00	13.00	13.00	13.80	14.50	-0.70
								Alza	Baja	

*Nd: No hay datos /Cifras expresadas en quetzales

	Miel de abeja, botella de 750 ml		Precios semanales/julio							
	Departamento	Mercado	1	2	3	4	5	Promedio 2014	Promedio 2013	Diferencia anual
	Alta Verapaz	La Terminal	30.00	nd*	nd	30.00	30.00	30.00	32.67	-2.67
	Baja Verapaz	Municipal	40.00	so*	50.00	45.00	45.00	45.00	40.00	5.00
	Zacapa	Mercado Municipal	30.00	29.00	30.00	25.00	27.00	28.20	28.50	-0.30
	Chiquimula	La Terminal	45.00	50.00	nd	50.00	50.00	48.75	40.00	8.75
	El Progreso	Centro de Comercialización	30.00	nd	27.50	27.50	27.50	28.13	33.38	-5.25
	Izabal	La Revolución	55.00	50.00	50.00	55.00	55.00	53.00	48.75	4.25
	Jalapa	Mercado Municipal	50.00	50.00	50.00	50.00	50.00	50.00	50.00	0.00
	Jutiapa	La Terminal	35.00	35.00	35.00	35.00	35.00	35.00	32.25	2.75
	Santa Rosa	Mercado Municipal Cuilapa	35.00	35.00	35.00	35.00	nd	35.00	35.00	0.00
	Chimaltenango	Mercado Municipal	35.00	35.00	35.00	35.00	35.00	35.00	30.67	4.33
	Sacatepéquez	Mercado Central	35.00	35.00	35.00	35.00	35.00	35.00	35.00	0.00
	Escuintla	Mercado No. 1	40.00	40.00	40.00	nd	40.00	40.00	35.00	5.00
	Quetzaltenango	La Terminal	30.00	25.00	nd	30.00	30.00	28.75	35.00	-6.25
	Retalhuleu	La Terminal	33.00	33.00	nd	35.00	35.00	34.00	32.50	1.50
	San Marcos	San Pedro	30.00	30.00	30.00	30.00	30.00	30.00	32.00	-2.00
	Sololá	Mercado Municipal	35.00	30.00	30.00	30.00	30.00	31.00	38.75	-7.75
	Huehuetenango	La Terminal	30.00	30.00	33.00	30.00	35.00	31.60	35.25	-3.65
	Petén	Mercado Municipal de Poptún	30.00	30.00	30.00	30.00	30.00	30.00	32.50	-2.50
	Suchitepéquez	Mercado Central No.1	45.00	45.00	45.00	45.00	45.00	45.00	42.50	2.50
								Alza	Baja	

*Nd: No hay datos; So: Sin oferta /Cifras expresadas en quetzales



Pollo local, entero (sin menudos), por libra		Precios semanales/julio								
Departamento	Mercado	1	2	3	4	5	Promedio 2014	Promedio 2013	Diferencia anual	
Baja Verapaz	Municipal	12.50	12.50	12.50	12.50	12.50	12.50	12.88	-0.38	
Zacapa	Mercado Municipal	13.00	13.00	13.50	13.00	13.50	13.20	12.75	0.45	
Chiquimula	La Terminal	14.00	14.00	nd*	12.00	14.00	13.50	14.00	-0.50	
El Progreso	Centro de Comercialización	13.00	nd	13.00	13.00	13.00	13.00	12.81	0.19	
Izabal	La Revolución	13.00	13.00	13.00	13.00	13.00	13.00	13.00	0.00	
Jalapa	Mercado Municipal	11.00	11.00	11.00	11.00	11.00	11.00	12.75	-1.75	
Jutiapa	La Terminal	12.00	12.00	12.00	8.00	12.00	11.20	12.25	-1.05	
Santa Rosa	Mercado Municipal Cuilapa	12.00	11.00	11.00	11.00	nd	11.25	12.38	-1.13	
Chimaltenango	Mercado Municipal	11.00	11.00	11.00	11.00	11.00	11.00	11.67	-0.67	
Sacatepéquez	Mercado Central	11.00	11.00	11.00	12.25	12.25	11.50	12.00	-0.50	
Escuintla	Mercado No. 1	12.00	12.00	12.00	nd	12.00	12.00	12.00	0.00	
San Marcos	San Pedro	12.00	12.00	12.00	12.00	12.00	12.00	13.00	-1.00	
Sololá	Mercado Municipal	13.00	13.50	13.50	13.50	13.50	13.40	13.25	0.15	
Totonicapán	Mercado Municipal	12.50	12.50	12.00	12.50	12.00	12.30	14.00	-1.70	
Huehuetenango	La Terminal	13.00	11.00	11.00	11.00	11.00	11.40	12.50	-1.10	
Quiché	La Terminal	14.00	14.00	14.00	14.00	14.00	14.00	14.38	-0.38	
Petén	La Terminal	13.00	12.00	12.00	12.00	12.00	12.20	nd	---	
Petén	Mercado Municipal de Poptún	13.00	13.00	13.00	12.00	12.00	12.60	12.50	0.10	
Suchitepéquez	Mercado Central No.1	12.50	12.50	12.50	12.50	12.50	12.50	12.75	-0.25	

*Nd: No hay datos /Cifras expresadas en quetzales

Alza

Baja

Pollo Rey, entero (sin menudos), por libra		Precios semanales/julio								
Departamento	Mercado	1	2	3	4	5	Promedio 2014	Promedio 2013	Diferencia anual	
Guatemala	Villa Nueva	13.50	13.50	13.50	13.50	12.50	13.30	13.38	-0.08	
Zacapa	Mercado Municipal	12.00	12.50	13.00	11.00	12.00	12.10	11.50	0.60	
Chiquimula	La Terminal	14.00	14.00	nd*	14.00	14.00	14.00	14.00	0.00	
El Progreso	Centro de Comercialización	12.50	nd	12.50	13.50	8.50	11.75	12.25	-0.50	
Santa Rosa	Mercado Municipal Cuilapa	12.50	12.50	12.50	12.50	nd	12.50	12.75	-0.25	
Chimaltenango	Mercado Municipal	13.00	13.00	13.00	13.00	13.00	13.00	13.00	0.00	
Retalhuleu	La Terminal	12.00	12.00	nd	12.00	12.00	12.00	12.81	-0.81	
San Marcos	San Pedro	13.50	13.50	13.50	13.50	13.50	13.50	13.50	0.00	
Sololá	Mercado Municipal	12.00	12.00	12.00	12.00	12.00	12.00	12.25	-0.25	
Totonicapán	Mercado Municipal	13.00	13.00	13.00	13.00	13.00	13.00	13.00	0.00	
Huehuetenango	La Terminal	12.00	12.50	12.00	12.30	12.25	12.21	11.25	0.96	
Petén	Mercado Municipal de Poptún	12.00	12.00	12.00	13.00	12.00	12.20	12.25	-0.05	

*Nd: No hay datos /Cifras expresadas en quetzales

Alza

Baja


Pollo Pío Lindo, entero (sin menudos) por libra		Precios semanales/julio								
Departamento	Mercado	1	2	3	4	5	Promedio 2014	Promedio 2013	Diferencia anual	
Guatemala	Villa Nueva	13.50	13.50	13.50	13.50	12.50	13.30	13.50	-0.20	
Alta Verapaz	La Terminal	12.50	nd*	nd	11.00	12.00	11.83	12.00	-0.17	
Izabal	La Revolución	12.00	12.00	12.00	10.00	12.00	11.60	12.00	-0.40	
Chimaltenango	Mercado Municipal	13.00	13.00	13.00	13.00	13.00	13.00	13.00	0.00	
Sacatepéquez	Mercado Central	12.00	12.00	12.00	14.00	13.00	12.60	12.00	0.60	
Escuintla	Mercado No. 1	13.00	13.00	13.00	nd	13.00	13.00	13.17	-0.17	
Quetzaltenango	La Terminal	13.00	13.00	nd	13.00	13.00	13.00	12.00	1.00	
Retalhuleu	La Terminal	12.00	12.00	nd	12.00	12.00	12.00	12.81	-0.81	
Sololá	Mercado Municipal	12.00	12.00	12.00	12.00	12.00	12.00	12.25	-0.25	
Totonicapán	Mercado Municipal	13.00	13.00	13.00	13.00	13.00	13.00	13.00	0.00	
Quiché	La Terminal	13.00	13.00	13.00	13.00	13.00	13.00	13.38	-0.38	
Petén	La Terminal	13.00	12.00	12.00	12.00	12.00	12.20	nd	---	
Petén	Mercado Municipal de Poptún	12.00	12.00	12.00	13.00	12.00	12.20	12.13	0.07	

*Nd: No hay datos /Cifras expresadas en quetzales

Alza

Baja




	Pollo Tyson, entero (sin menudos), por libra		Precios semanales/julio							
	Departamento	Mercado	1	2	3	4	5	Promedio 2014	Promedio 2013	Diferencia anual
	El Progreso	Centro de Comercialización	7.85	nd*	7.85	7.85	7.85	7.85	11.59	-3.74
	Chimaltenango	Mercado Municipal	8.00	8.00	8.00	8.00	8.00	8.00	8.00	0.00
	Sacatepéquez	Mercado Central	7.50	7.50	7.50	7.50	7.50	7.50	8.13	-0.63
	Sololá	Mercado Municipal	11.00	11.00	11.00	11.00	11.00	11.00	9.50	1.50
	Petén	Mercado Municipal de Poptún	7.80	7.80	7.80	7.80	7.90	7.82	8.04	-0.22
								Alza	Baja	

*Nd: No hay datos /Cifras expresadas en quetzales

	Pollo importado (piezas), por libra		Precios semanales/julio							
	Departamento	Mercado	1	2	3	4	5	Promedio 2014	Promedio 2013	Diferencia anual
	Guatemala	Villa Nueva	9.50	12.00	12.00	15.00	16.00	12.90	8.75	4.15
	Alta Verapaz	La Terminal	12.00	nd*	nd	12.00	12.00	12.00	9.00	3.00
	Izabal	La Revolución	7.50	7.50	7.50	7.50	7.50	7.50	7.50	0.00
	Jutiapa	La Terminal	8.00	8.00	8.00	8.00	8.00	8.00	8.00	0.00
	Santa Rosa	Mercado Municipal Cuilapa	11.00	10.50	11.00	11.00	nd	10.88	8.63	2.25
	Chimaltenango	Mercado Municipal	8.00	8.00	8.00	8.00	8.00	8.00	8.00	0.00
	Sacatepéquez	Mercado Central	7.75	7.75	7.75	7.75	7.75	7.75	8.00	-0.25
	Escuintla	Mercado No. 1	8.50	8.50	8.50	nd	8.50	8.50	8.50	0.00
	Quetzaltenango	La Terminal	8.00	8.00	nd	8.00	8.00	8.00	8.00	0.00
	Retalhuleu	La Terminal	6.85	7.00	nd	7.50	7.75	7.28	7.81	-0.53
	San Marcos	San Pedro	8.00	8.00	8.00	8.00	8.00	8.00	8.00	0.00
	Sololá	Mercado Municipal	10.50	11.00	11.00	11.00	11.00	10.90	8.75	2.15
	Totonicapán	Mercado Municipal	10.00	10.00	10.00	10.00	10.00	10.00	nd	---
	Quiché	La Terminal	8.00	8.00	8.00	8.00	8.00	8.00	8.00	0.00
	Petén	La Terminal	10.00	10.00	10.00	10.00	10.00	10.00	nd	---
								Alza	Baja	

*Nd: No hay datos /Cifras expresadas en quetzales

	Queso fresco, por libra		Precios semanales/julio							
	Departamento	Variedad	1	2	3	4	5	Promedio 2014	Promedio 2013	Diferencia anual
	Guatemala	Local	15.00	15.00	16.00	14.00	14.00	14.80	19.75	-4.95
	Alta Verapaz	Local	20.00	nd*	nd	20.00	20.00	20.00	19.33	0.67
	Zacapa	Palma	20.00	21.00	21.00	21.00	20.00	20.60	21.50	-0.90
	Chiquimula	Palma	16.00	14.00	nd	14.00	14.00	14.50	17.33	-2.83
	El Progreso	Local	22.00	nd	22.00	22.00	22.00	22.00	21.00	1.00
	Jalapa	Local	13.00	14.00	14.00	14.00	15.00	14.00	14.50	-0.50
	Jutiapa	Local	12.00	12.00	12.00	12.00	12.00	12.00	13.50	-1.50
	Santa Rosa	Palma	20.00	20.00	20.00	20.00	nd	20.00	nd	---
	Sacatepéquez	La Pradera	25.00	25.00	25.00	25.00	25.00	25.00	nd	---
	Sacatepéquez	Palma	26.75	26.75	26.75	26.75	26.75	26.75	25.88	0.87
	Sacatepéquez	Palma	28.50	28.50	28.95	25.00	28.50	27.89	27.19	0.70
	Escuintla	Palma	26.00	26.00	28.00	nd	28.00	27.00	24.67	2.33
	Quetzaltenango	Local	14.00	14.00	nd	14.00	14.00	14.00	14.33	-0.33
	San Marcos	Local	12.00	12.00	12.00	12.00	12.00	12.00	13.50	-1.50
	Sololá	Dos Pinos	16.00	18.00	14.00	16.00	14.00	15.60	21.25	-5.65
	Sololá	Foremost	14.00	16.00	13.00	16.00	13.00	14.40	20.25	-5.85
	Sololá	Local	15.00	15.00	15.00	15.00	14.00	14.80	18.75	-3.95
	Sololá	Palma	17.00	17.00	13.00	15.00	13.00	15.00	21.50	-6.50
	Sololá	Palma	16.00	17.00	14.00	16.00	14.00	15.40	21.13	-5.73
	Sololá	Trebolac	14.00	16.00	14.00	15.00	13.00	14.40	20.88	-6.48
	Suchitepéquez	Palma	14.00	14.00	14.00	14.00	14.00	14.00	16.50	-2.50
	Totonicapán	Local	20.00	21.00	22.00	20.00	20.00	20.60	18.25	2.35
	Petén	Local	14.00	13.00	13.00	13.00	14.00	13.40	nd	---
	Petén	Palma	13.00	13.00	13.00	13.00	13.00	13.00	13.50	-0.50
								Alza	Baja	


*Nd: No hay datos /Cifras expresadas en quetzales



Derivados del maíz

	Harina Maseca, por libra		Precios semanales/julio							
	Departamento	Mercado	1	2	3	4	5	Promedio 2014	Promedio 2013	Diferencia anual
	Guatemala	Villa Nueva	4.00	3.75	4.00	4.00	4.00	3.95	3.56	0.39
	Alta Verapaz	La Terminal	4.00	nd*	nd	4.00	4.00	4.00	4.00	0.00
	Baja Verapaz	Municipal	3.75	3.75	3.75	3.75	3.75	3.75	3.75	0.00
	Zacapa	Mercado Municipal	4.00	4.00	4.00	4.00	4.00	4.00	4.13	-0.13
	Chiquimula	La Terminal	3.50	3.50	nd	3.50	3.50	3.50	3.50	0.00
	Izabal	La Revolución	4.00	4.00	4.00	4.00	4.00	4.00	4.00	0.00
	Jalapa	Mercado Municipal	3.75	3.75	3.75	3.75	3.75	3.75	3.75	0.00
	Jutiapa	La Terminal	4.00	4.00	4.00	4.00	4.00	4.00	4.00	0.00
	Chimaltenango	Mercado Municipal	3.75	3.75	3.75	3.75	3.75	3.75	3.50	0.25
	Sacatepéquez	Mercado Central	3.75	3.75	3.75	3.75	3.75	3.75	3.88	-0.13
	Escuintla	Mercado No. 1	4.00	4.00	4.00	nd	4.00	4.00	4.00	0.00
	Quetzaltenango	La Terminal	4.00	4.10	nd	4.00	4.00	4.03	3.58	0.45
	Retalhuleu	La Terminal	4.25	4.25	nd	4.10	4.15	4.19	3.88	0.31
	San Marcos	San Pedro	3.50	3.50	3.50	3.50	3.60	3.52	3.50	0.02
	Totonicapán	Mercado Municipal	4.25	3.75	3.75	3.50	3.50	3.75	3.75	0.00
	Huehuetenango	La Terminal	3.00	3.50	3.50	3.00	3.00	3.20	3.50	-0.30
	Petén	La Terminal	4.00	4.00	4.00	4.00	4.00	4.00	nd	---
	Petén	Mercado Municipal de Poptún	3.75	3.75	4.00	3.75	4.00	3.85	3.75	0.10
	Suchitepéquez	Mercado Central No.1	4.50	4.50	4.25	4.50	4.50	4.45	3.75	0.70
								Alza	Baja	

*Nd: No hay datos /Cifras expresadas en quetzales

	Harina Minsa, por libra		Precios semanales/julio							
	Departamento	Mercado	1	2	3	4	5	Promedio 2014	Promedio 2013	Diferencia anual
	Guatemala	Villa Nueva	4.00	3.75	4.00	4.00	4.00	3.95	3.50	0.45
								Alza	Baja	

Cifras expresadas en quetzales