

Dirección de Planeamiento

Precios departamentales de Productos Agropecuarios



Agosto 2016
Boletín No.8

Presentación

El boletín “Precios promedio mensual de productos agropecuarios a nivel departamental” es congruente con los esfuerzos del Ministerio de Agricultura, Ganadería y Alimentación –MAGA– para apoyar la generación y difusión de información, y de esta manera, facilitar la toma de decisiones sustentadas en datos confiables y oportunos.

Este boletín presenta los precios pagados por el consumidor de los productos agropecuarios, que se ofrecen y demandan en los principales mercados de las cabeceras departamentales, cuyos datos aparecen por grupo de productos, y los departamentos están ordenados según la clasificación de la Secretaría de Planificación y Programación de la Presidencia. Entre los productos analizados se citan los siguientes:


- a. Granos básicos (arroz oro, frijol blanco, frijol negro, frijol rojo, maíz amarillo, maíz blanco)
- b. Hortalizas (cebolla blanca, chile pimiento, güisquil, papa, pepino, repollo blanco, tomate, zanahoria)
- c. Frutas (aguacate, limón, manzana, melón, naranja, papaya, piña, plátano, sandía)
- d. Pecuarios (crema, huevo, miel de abeja, pollo, queso)
- e. Derivados del maíz (harina)

Los resultados sobre precios son recopilados por los profesionales y técnicos de información de cada sede departamental, una vez por semana, coincidiendo con el día de mercado. Los datos recabados son ingresados y trasladados, a través del Sistema de Monitoreo de Cultivos –SMC–, a la sede central de la Dirección de Coordinación Regional y Extensión Rural –Dicorer–, donde son validados; luego, son enviados a la Dirección de Planeamiento –Diplan–, entidad responsable de integrar y difundir la información, por medio de reportes y boletines como este.



Granos Básicos

	Arroz oro 80-20, por libra		Agosto 2016			Julio	Agosto	Diferencia	Diferencia
	Departamento	Mercado	Mín	Máx	Pro	2016	2015	Mensual	Anual
	Chimaltenango	Mercado Municipal	4.00	4.00	4.00	4.00	4.24	0.00	-0.24
	Izabal	La Revolución	3.50	3.50	3.50	4.00	4.09	-0.50	-0.59
	Quiche	La Terminal	4.50	4.50	4.50	4.50	4.32	0.00	0.18
	San Marcos	Plaza la Terminal	4.00	4.00	4.00	4.00	4.00	0.00	0.00
	Solola	Mercado Municipal	5.50	5.50	5.50	5.50	4.25	0.00	1.25
Cifras expresadas en quetzales								Alza	Baja

	Arroz oro 90-10, por libra		Agosto 2016			Julio	Agosto	Diferencia	Diferencia
	Departamento	Mercado	Mín	Máx	Pro	2016	2015	Mensual	Anual
	Alta Verapaz	La Terminal	4.00	4.00	4.00	4.50	---	-0.50	---
	Baja Verapaz	Mercado Municipal	5.00	5.00	5.00	6.00	4.95	-1.00	0.05
	Chimaltenango	Mercado Municipal	4.50	4.50	4.50	4.50	4.95	0.00	-0.45
	Escuintla	Mercado No.1	4.00	4.50	4.17	4.00	4.98	0.17	-0.81
	Huehuetenango	La Terminal	4.00	4.00	4.00	3.50	4.98	0.50	-0.98
	Izabal	La Revolución	4.00	4.00	4.00	3.50	4.79	0.50	-0.79
	Jutiapa	La Terminal	4.00	4.00	4.00	---	4.96	---	-0.96
	Quetzaltenango	La Terminal	4.00	4.00	4.00	4.00	5.00	0.00	-1.00
	Retalhuleu	La Terminal	3.00	3.00	3.00	3.50	4.98	-0.50	-1.98
	Sacatepequez	Mercado Central	4.25	4.25	4.25	---	5.00	---	-0.75
	Solola	Mercado Municipal	6.00	8.00	6.67	8.00	5.00	-1.33	1.67
	Totonicapán	Mercado Municipal	4.50	4.50	4.50	4.50	4.98	0.00	-0.48
	Zacapa	Mercado Municipal	4.30	4.30	4.30	---	5.00	---	-0.70
Cifras expresadas en quetzales								Alza	Baja

	Frijol negro, de primera, por libra		Agosto 2016			Julio	Agosto	Diferencia	Diferencia
	Departamento	Mercado	Mín	Máx	Pro	2016	2015	Mensual	Anual
	Alta Verapaz	La Terminal	5.00	5.00	5.00	5.00	---	0.00	---
	Baja Verapaz	Mercado Municipal	5.00	5.00	5.00	---	5.00	---	0.00
	Chimaltenango	Mercado Municipal	5.00	5.00	5.00	5.00	5.00	0.00	0.00
	Escuintla	Mercado No.1	5.00	5.00	5.00	5.00	5.13	0.00	-0.13
	Huehuetenango	La Terminal	5.00	5.00	5.00	5.00	5.02	0.00	-0.02
	Izabal	La Revolución	5.00	5.00	5.00	5.13	5.00	-0.13	0.00
	Jutiapa	La Terminal	4.50	5.00	4.83	---	4.25	---	0.58
	Quetzaltenango	La Terminal	7.00	7.50	7.17	7.00	5.20	0.17	1.97
	Quiche	La Terminal	5.50	5.50	5.50	6.00	7.17	-0.50	-1.67
	Retalhuleu	La Terminal	4.50	5.25	4.75	5.00	5.50	-0.25	-0.75
	Sacatepequez	Mercado Central	5.00	5.00	5.00	---	5.00	---	0.00
	San Marcos	Plaza la Terminal	5.00	5.00	5.00	5.00	5.00	0.00	0.00
	Solola	Mercado Municipal	5.00	5.00	5.00	5.00	4.50	0.00	0.50
	Totonicapán	Mercado Municipal	6.00	7.00	6.33	6.00	6.75	0.33	-0.42
	Zacapa	Mercado Municipal	5.00	5.00	5.00	---	5.50	---	-0.50
*De segunda / Cifras expresadas en quetzales								Alza	Baja

Planeamiento

	Frijol rojo, de primera, por libra		Agosto 2016			Julio 2016	Agosto 2015	Diferencia Mensual	Diferencia Anual
	Departamento	Mercado	Mín	Máx	Pro				
Alta Verapaz	La Terminal	7.50	7.50	7.50	7.00	---	0.50	---	
Baja Verapaz	Mercado Municipal	8.50	8.50	8.50	---	8.00	---	0.50	
Chimaltenango	Mercado Municipal	6.00	6.00	6.00	6.00	6.63	0.00	-0.63	
Escuintla	Mercado No.1	7.50	7.50	7.50	7.50	6.75	0.00	0.75	
Huehuetenango	La Terminal	7.50	7.50	7.50	6.00	7.58	1.50	-0.08	
Izabal	La Revolución	7.25	7.25	7.25	7.50	7.75	-0.25	-0.50	
Jutiapa	La Terminal	5.00	7.00	6.00	---	6.50	---	-0.50	
Quetzaltenango	La Terminal	7.00	7.00	7.00	7.00	6.80	0.00	0.20	
Quiché	La Terminal	8.00	8.00	8.00	7.00	8.00	1.00	0.00	
Retalhuleu	La Terminal	7.50	8.00	7.83	8.00	7.50	-0.17	0.33	
Sacatepequez	Mercado Central	7.00	7.00	7.00	---	6.90	---	0.10	
San Marcos*	Plaza la Terminal	6.00	6.00	6.00	6.00	6.00	0.00	0.00	
Solola	Mercado Municipal	4.00	6.00	4.67	6.00	6.50	-1.33	-1.83	
Totonicapan	Mercado Municipal	8.00	8.00	8.00	8.00	7.50	0.00	0.50	
Zacapa	Mercado Municipal	7.00	7.00	7.00	---	7.00	---	0.00	

*De segunda / Cifras expresadas en quetzales

Alza Baja

	Maíz amarillo, de primera, por libra		Agosto 2016			Julio 2016	Agosto 2015	Diferencia Mensual	Diferencia Anual
	Departamento	Mercado	Mín	Máx	Pro				
Alta Verapaz	La Terminal	1.60	1.60	1.60	1.50	---	0.10	---	
Baja Verapaz	Mercado Municipal	1.55	1.55	1.55	---	1.80	---	-0.25	
Chimaltenango	Mercado Municipal	1.50	1.60	1.55	1.60	1.61	-0.05	-0.06	
Escuintla	Mercado No.1	1.50	1.50	1.50	2.00	1.45	-0.50	0.05	
Huehuetenango	La Terminal	1.35	1.35	1.35	1.50	1.42	-0.15	-0.07	
Jutiapa	La Terminal	1.50	1.50	1.50	---	1.55	---	-0.05	
Quetzaltenango	La Terminal	1.75	1.90	1.80	1.85	1.66	-0.05	0.14	
Quiché*	La Terminal	1.75	1.75	1.75	2.00	2.07	-0.25	-0.32	
Retalhuleu	La Terminal	1.50	1.50	1.50	1.56	1.70	-0.06	-0.20	
Sacatepequez	Mercado Central	1.75	1.75	1.75	---	1.79	---	-0.04	
San Marcos	Plaza la Terminal	2.00	2.00	2.00	2.00	1.75	0.00	0.25	
Solola	Mercado Municipal	1.40	1.50	1.43	1.70	1.75	-0.27	-0.32	
Zacapa	Mercado Municipal	1.75	1.75	1.75	---	---	---	---	

*De segunda / Cifras expresadas en quetzales


Alza Baja

	Maíz blanco, de primera, por libra		Agosto 2016			Julio 2016	Agosto 2015	Diferencia Mensual	Diferencia Anual
	Departamento	Mercado	Mín	Máx	Pro				
Alta Verapaz	La Terminal	1.60	1.60	1.60	1.50	---	0.10	---	
Baja Verapaz	Mercado Municipal	1.50	1.50	1.50	---	1.70	---	-0.20	
Chimaltenango	Mercado Municipal	1.60	1.60	1.60	1.70	1.71	-0.10	-0.11	
Escuintla	Mercado No.1	1.50	1.50	1.50	1.50	1.45	0.00	0.05	
Huehuetenango	La Terminal	1.35	1.35	1.35	1.30	1.32	0.05	0.03	
Izabal	La Revolución	1.50	1.50	1.50	1.60	1.64	-0.10	-0.14	
Jutiapa	La Terminal	1.50	1.50	1.50	1.75	1.55	-0.25	-0.05	
Quetzaltenango	La Terminal	1.75	1.90	1.83	1.83	1.73	0.01	0.10	
Quiché	La Terminal	2.00	2.00	2.00	2.00	2.07	0.00	-0.07	
Retalhuleu	La Terminal	1.45	1.50	1.48	1.58	1.60	-0.09	-0.12	
Sacatepequez	Mercado Central	1.75	1.75	1.75	---	1.70	---	0.05	
San Marcos	Plaza la Terminal	1.50	1.50	1.50	1.75	1.35	-0.25	0.15	
Solola	Mercado Municipal	1.00	1.60	1.33	1.50	1.85	-0.17	-0.52	
Zacapa	Mercado Municipal	1.50	1.50	1.50	---	1.60	---	-0.10	

*De segunda / Cifras expresadas en quetzales

Alza Baja

Hortalizas

	Cebolla blanca grande, con tallo, de primera manojo de 10 unidades		Agosto 2016			Julio 2016	Agosto 2015	Diferencia Mensual	Diferencia Anual
	Departamento	Mercado	Mín	Máx	Pro				
	Jutiapa	La Terminal	10.00	10.00	10.00	---	8.75	---	1.25
	Quetzaltenango	La Terminal	5.00	10.00	7.00	7.00	4.60	0.00	2.40
	Quiche	La Terminal	8.00	8.00	8.00	6.00	5.33	2.00	2.67
	Totonicapan	Mercado Municipal	6.00	9.25	7.75	9.50	---	-1.75	---
							Alza	Baja	

*De segunda / Cifras expresadas en quetzales

	Cebolla blanca mediana, con tallo, de primera manojo de 10 unidades		Agosto 2016			Julio 2016	Agosto 2015	Diferencia Mensual	Diferencia Anual
	Departamento	Mercado	Mín	Máx	Pro				
	Alta Verapaz*	La Terminal	5.00	5.00	5.00	3.00	---	2.00	---
	Baja Verapaz*	Mercado Municipal	8.00	8.00	8.00	---	4.00	---	4.00
	Chimaltenango	Mercado Municipal	8.00	8.00	8.00	8.00	6.25	0.00	1.75
	Chimaltenango*	Mercado Municipal	5.00	6.00	5.50	5.00	4.50	0.50	1.00
	Escuintla	Mercado No.1	5.00	7.00	5.67	5.67	7.50	0.00	-1.83
	Huehuetenango*	La Terminal	1.00	1.00	1.00	1.00	3.33	0.00	-2.33
	Izabal*	La Revolución	13.00	15.00	13.67	13.00	10.00	0.67	3.67
	Retalhuleu	La Terminal	3.00	5.00	4.00	5.00	4.83	-1.00	-0.83
	Sacatepequez*	Mercado Central	7.00	7.00	7.00	---	4.60	---	2.40
	San Marcos*	Plaza la Terminal	3.00	3.00	3.00	3.00	6.00	0.00	-3.00
	Solola	Mercado Municipal	3.00	5.00	4.33	5.00	3.50	-0.67	0.83
	Zacapa	Mercado Municipal	5.00	5.00	5.00	---	6.33	---	-1.33
							Alza	Baja	

*De segunda / Cifras expresadas en quetzales

	Cebolla blanca seca, grande, nacional, de primera, por libra		Agosto 2016			Julio 2016	Agosto 2015	Diferencia Mensual	Diferencia Anual
	Departamento	Mercado	Mín	Máx	Pro				
	Baja Verapaz	Mercado Municipal	4.00	4.00	4.00	---	3.00	---	1.00
	Huehuetenango	La Terminal	2.00	2.00	2.00	2.00	2.33	0.00	-0.33
	Jutiapa	La Terminal	5.00	5.00	5.00	---	5.00	---	0.00
	Sacatepequez	Mercado Central	3.00	3.00	3.00	---	3.00	---	0.00
	Sacatepequez*	Mercado Central	2.75	2.75	2.75	---	2.80	---	-0.05
	Totonicapan	Mercado Municipal	4.00	4.00	4.00	4.00	2.94	0.00	1.06
							Alza	Baja	

Cifras expresadas en quetzales

	Cebolla blanca seca, mediana, nacional, de primera, por libra		Agosto 2016			Julio 2016	Agosto 2015	Diferencia Mensual	Diferencia Anual
	Departamento	Mercado	Mín	Máx	Pro				
	Chimaltenango	Mercado Muniapal	3.00	3.00	3.00	3.00	3.13	0.00	-0.13
	Escuintla*	Mercado No.1	4.00	4.00	4.00	4.00	3.38	0.00	0.63
	Izabal*	La Revolución	4.00	5.00	4.33	5.00	5.00	-0.67	-0.67
	Quetzaltenango	La Terminal	2.00	3.00	2.33	2.38	2.10	-0.04	0.23
	Quiche*	La Terminal	3.00	3.00	3.00	3.50	3.00	-0.50	0.00
	Retalhuleu	La Terminal	2.50	3.50	2.83	---	2.92	---	-0.08
	San Marcos	Plaza la Terminal	3.00	4.00	3.50	4.00	3.00	-0.50	0.50
	Solola	Mercado Municipal	2.50	4.00	3.50	3.00	4.00	0.50	-0.50
	Zacapa	Mercado Municipal	5.00	5.00	5.00	---	5.83	---	-0.83
							Alza	Baja	

*De segunda / Cifras expresadas en quetzales

	Chile pimiento grande, de primera, por unidad		Agosto 2016			Julio 2016	Agosto 2015	Diferencia Mensual	Diferencia Anual
	Departamento	Mercado	Mín	Máx	Pro				
	Alta Verapaz	La Terminal	3.00	3.00	3.00	2.50	---	0.50	---
	Chimaltenango	Mercado Muniapal	1.50	1.50	1.50	1.50	1.63	0.00	-0.13
	Escuintla	Mercado No.1	2.00	2.00	2.00	2.83	2.13	-0.83	-0.13
	Huehuetenango	La Terminal	1.50	1.50	1.50	2.00	1.42	-0.50	0.08
	Izabal	La Revolución	1.50	1.50	1.50	2.00	2.00	-0.50	-0.50
	Jutiapa	La Terminal	2.00	2.00	2.00	---	2.25	---	-0.25
	Quetzaltenango	La Terminal	2.00	2.00	2.00	2.75	1.50	-0.75	0.50
	Quiche	La Terminal	2.00	2.00	2.00	2.75	1.33	-0.75	0.67
	Retalhuleu*	La Terminal	1.50	2.50	2.00	1.88	1.92	0.13	0.08
	Sacatepequez	Mercado Central	2.50	2.50	2.50	---	2.10	---	0.40
	San Marcos	Plaza la Terminal	2.00	2.00	2.00	2.00	2.00	0.00	0.00
	Solola	Mercado Municipal	1.75	3.00	2.42	2.50	2.00	-0.08	0.42
							Alza	Baja	

*De segunda / Cifras expresadas en quetzales

	Chile pimiento, mediano, de primera, por unidad		Agosto 2016			Julio 2016	Agosto 2015	Diferencia Mensual	Diferencia Anual
	Departamento	Mercado	Mín	Máx	Pro				
	Chimaltenango	Mercado Muniapal	1.25	1.25	1.25	1.25	1.13	0.00	0.13
	Sacatepequez	Mercado Central	2.00	2.00	2.00	---	1.50	---	0.50
	Solola	Mercado Municipal	1.50	2.50	2.00	2.00	1.50	0.00	0.50
	Totonicapan	Mercado Municipal	1.00	2.00	1.67	2.00	1.56	-0.33	0.10
	Zacapa	Mercado Municipal	1.00	1.00	1.00	---	2.00	---	-1.00
							Alza	Baja	

*De segunda / Cifras expresadas en quetzales

	Güisquil grande, de primera (5 unidades)		Agosto 2016			Julio 2016	Agosto 2015	Diferencia Mensual	Diferencia Anual
	Departamento	Mercado	Mín	Máx	Pro				
	Alta Verapaz	La Terminal	7.50	7.50	7.50	6.00	---	1.50	---
	Baja Verapaz	Mercado Municipal	10.50	10.50	10.50	---	8.00	---	2.50
	Chimaltenango*	Mercado Municipal	5.00	7.50	6.25	7.50	7.75	-1.25	-1.50
	Escuintla	Mercado No.1	10.00	10.00	10.00	10.00	12.25	0.00	-2.25
	Huehuetenango	La Terminal	1.50	1.50	1.50	3.00	6.83	-1.50	-5.33
	Izabal	La Revolución	20.00	20.00	20.00	18.00	14.50	2.00	5.50
	Jutiapa	La Terminal	10.00	10.00	10.00	---	10.25	---	-0.25
	Quetzaltenango*	La Terminal	2.00	10.00	6.08	13.75	5.90	-7.67	0.18
	Quiché	La Terminal	12.50	12.50	12.50	10.00	10.00	2.50	2.50
	Retalhuleu	La Terminal	10.00	15.00	13.33	6.00	10.17	7.33	3.17
	Sacatepequez	Mercado Central	12.50	12.50	12.50	---	7.90	---	4.60
	San Marcos	Plaza la Terminal	10.00	10.00	10.00	10.00	5.00	0.00	5.00
	Solola	Mercado Municipal	10.00	12.50	11.67	12.50	5.00	-0.83	6.67
	Totonicapán	Mercado Municipal	12.00	15.00	13.17	12.50	10.38	0.67	2.79
	Zacapa*	Mercado Municipal	12.50	12.50	12.50	---	13.00	---	-0.50

*De segunda / Cifras expresadas en quetzales

Alza Baja

	Güisquil mediano, de primera (5 unidades)		Agosto 2016			Julio 2016	Agosto 2015	Diferencia Mensual	Diferencia Anual
	Departamento	Mercado	Mín	Máx	Pro				
	Chimaltenango	Mercado Municipal	3.50	5.00	4.25	5.00	5.00	-0.75	-0.75
	Solola	Mercado Municipal	10.00	10.00	10.00	10.00	3.00	0.00	7.00

*De segunda / Cifras expresadas en quetzales

Alza Baja

	Papa larga, lavada, grande, de primera, por libra		Agosto 2016			Julio 2016	Agosto 2015	Diferencia Mensual	Diferencia Anual
	Departamento	Mercado	Mín	Máx	Pro				
	Baja Verapaz	Mercado Municipal	3.50	3.50	3.50	---	2.75	---	0.75
	Chimaltenango	Mercado Municipal	3.00	3.00	3.00	3.00	1.56	0.00	1.44
	Escuintla	Mercado No.1	3.00	3.50	3.17	3.00	3.63	0.17	-0.46
	Huehuetenango	La Terminal	1.75	1.75	1.75	1.50	1.42	0.25	0.33
	Izabal	La Revolución	3.50	3.50	3.50	3.50	2.63	0.00	0.88
	Jutiapa	La Terminal	2.50	2.50	2.50	---	2.00	---	0.50
	Retalhuleu	La Terminal	2.50	2.50	2.50	2.50	---	0.00	---
	Sacatepequez	Mercado Central	3.50	3.50	3.50	---	2.80	---	0.70
	Solola	Mercado Municipal	2.50	3.00	2.67	3.00	3.50	-0.33	-0.83
	Totonicapán	Mercado Municipal	3.00	4.00	3.42	3.00	2.00	0.42	1.42
	Zacapa	Mercado Municipal	3.00	3.00	3.00	---	2.83	---	0.17

*De segunda / Cifras expresadas en quetzales

Alza Baja

	Papa larga, lavada, mediana, de primera, por libra		Agosto 2016			Julio 2016	Agosto 2015	Diferencia Mensual	Diferencia Anual	
	Departamento	Mercado	Mín	Máx	Pro					
	Chimaltenango	Mercado Municipal	2.50	2.50	2.50	2.50	1.31	0.00	1.19	
	Izabal	La Revolución	3.50	3.50	3.50	3.50	2.63	0.00	0.88	
	Quetzaltenango	La Terminal	1.50	2.25	1.83	2.25	2.00	-0.42	-0.17	
	Quiche	La Terminal	3.00	3.00	3.00	2.75	3.00	0.25	0.00	
	Sacatepequez	Mercado Central	3.00	3.00	3.00	---	2.20	---	0.80	
	Solola	Mercado Municipal	2.00	2.50	2.17	2.50	1.50	-0.33	0.67	
	*De segunda / Cifras expresadas en quetzales							Alza	Baja	

	Papa Loman, lavada, grande, de primera, por libra		Agosto 2016			Julio 2016	Agosto 2015	Diferencia Mensual	Diferencia Anual	
	Departamento	Mercado	Mín	Máx	Pro					
	Baja Verapaz	Mercado Municipal	3.00	3.00	3.00	---	2.75	---	0.25	
	Chimaltenango	Mercado Municipal	2.50	3.00	2.75	3.00	1.56	-0.25	1.19	
	Escuintla	Mercado No.1	3.00	3.50	3.17	3.00	3.63	0.17	-0.46	
	Huehuetenango	La Terminal	1.75	1.75	1.75	1.50	1.58	0.25	0.17	
	Izabal*	La Revolución	3.50	3.50	3.50	3.50	2.88	0.00	0.63	
	Jutiapa	La Terminal	2.50	2.50	2.50	---	2.00	---	0.50	
	Quetzaltenango	La Terminal	2.00	2.25	2.17	2.55	2.20	-0.38	-0.03	
	Retalhuleu	La Terminal	2.50	2.50	2.50	2.50	3.33	0.00	-0.83	
	San Marcos	Plaza la Terminal	3.00	3.50	3.25	3.50	2.00	-0.25	1.25	
	Solola	Mercado Municipal	2.50	3.00	2.67	3.00	3.50	-0.33	-0.83	
	Totonicapán	Mercado Municipal	3.00	3.50	3.17	3.00	2.13	0.17	1.04	
	Zacapa*	Mercado Municipal	3.50	3.50	3.50	---	---	---	---	
	*De segunda / Cifras expresadas en quetzales							Alza	Baja	

	Papa Loman, lavada, mediana, de primera, por libra		Agosto 2016			Julio 2016	Agosto 2015	Diferencia Mensual	Diferencia Anual	
	Departamento	Mercado	Mín	Máx	Pro					
	Chimaltenango	Mercado Municipal	2.25	2.50	2.38	2.50	1.31	-0.13	1.06	
	Izabal*	La Revolución	3.50	3.50	3.50	3.50	2.88	0.00	0.63	
	Quiche*	La Terminal	3.00	3.00	3.00	3.00	3.00	0.00	0.00	
	San Marcos	Plaza la Terminal	2.00	2.50	2.25	2.50	1.50	-0.25	0.75	
	Solola	Mercado Municipal	2.00	2.50	2.33	2.50	2.50	-0.17	-0.17	
	*De segunda / Cifras expresadas en quetzales							Alza	Baja	

	Pepino grande, de primera, por unidad		Agosto 2016			Julio 2016	Agosto 2015	Diferencia Mensual	Diferencia Anual	
	Departamento	Mercado	Mín	Máx	Pro					
	Baja Verapaz	Mercado Municipal	2.00	2.00	2.00	---	1.38	---	0.63	
	Chimaltenango	Mercado Municipal	2.00	2.00	2.00	1.50	2.00	0.50	0.00	
	Escuintla	Mercado No.1	1.00	1.50	1.33	1.17	1.63	0.17	-0.29	
	Huehuetenango	La Terminal	2.00	2.00	2.00	2.00	1.58	0.00	0.42	
	Izabal*	La Revolución	2.00	2.00	2.00	2.00	2.75	0.00	-0.75	
	Jutiapa	La Terminal	1.00	2.00	1.67	---	2.00	---	-0.33	
	Quetzaltenango	La Terminal	1.50	2.00	1.67	1.50	1.50	0.17	0.17	
	Retalhuleu	La Terminal	2.00	2.00	2.00	2.00	2.00	0.00	0.00	
	Sacatepequez	Mercado Central	2.00	2.00	2.00	---	2.00	---	0.00	
	San Marcos	Plaza la Terminal	2.00	2.00	2.00	2.00	2.50	0.00	-0.50	
	Solola	Mercado Municipal	2.00	2.50	2.33	2.50	2.00	-0.17	0.33	
	Totonicapan	Mercado Municipal	2.00	2.00	2.00	2.00	1.81	0.00	0.19	
	*De segunda / Cifras expresadas en quetzales							Alza	Baja	

	Pepino mediano, de primera, por unidad		Agosto 2016			Julio 2016	Agosto 2015	Diferencia Mensual	Diferencia Anual	
	Departamento	Mercado	Mín	Máx	Pro					
	Alta Verapaz	La Terminal	2.00	2.00	2.00	2.00	---	0.00	---	
	Chimaltenango	Mercado Municipal	1.50	1.50	1.50	1.25	1.50	0.25	0.00	
	Izabal*	La Revolución	1.50	1.50	1.50	1.50	2.00	0.00	-0.50	
	Quiche*	La Terminal	2.00	2.00	2.00	1.75	2.33	0.25	-0.33	
	Sacatepequez	Mercado Central	1.00	1.00	1.00	---	1.45	---	-0.45	
	San Marcos	Plaza la Terminal	1.25	1.25	1.25	1.25	2.00	0.00	-0.75	
	Solola	Mercado Municipal	2.00	2.50	2.17	2.50	1.50	-0.33	0.67	
	Zacapa	Mercado Municipal	1.00	1.00	1.00	---	2.00	---	-1.00	
	*De segunda / Cifras expresadas en quetzales							Alza	Baja	

	Repollo blanco, grande, de primera, por unidad		Agosto 2016			Julio 2016	Agosto 2015	Diferencia Mensual	Diferencia Anual	
	Departamento	Mercado	Mín	Máx	Pro					
	Baja Verapaz	Mercado Municipal	5.00	5.00	5.00	---	4.00	---	1.00	
	Chimaltenango	Mercado Municipal	3.50	3.50	3.50	3.50	3.25	0.00	0.25	
	Huehuetenango	La Terminal	3.50	3.50	3.50	3.00	3.00	0.50	0.50	
	Izabal	La Revolución	10.00	10.00	10.00	10.00	10.00	0.00	0.00	
	Jutiapa	La Terminal	8.00	8.00	8.00	---	8.00	---	0.00	
	Retalhuleu	La Terminal	6.00	10.00	7.67	5.00	4.83	2.67	2.83	
	San Marcos	Plaza la Terminal	4.50	4.50	4.50	4.50	4.00	0.00	0.50	
	Solola	Mercado Municipal	2.50	7.00	5.17	2.50	3.50	2.67	1.67	
	Totonicapan	Mercado Municipal	4.00	4.00	4.00	4.00	5.00	0.00	-1.00	
	*De segunda / Cifras expresadas en quetzales							Alza	Baja	



	Repollo blanco, mediano, de primera, por unidad		Agosto 2016			Julio 2016	Agosto 2015	Diferencia Mensual	Diferencia Anual	
	Departamento	Mercado	Mín	Máx	Pro					
	Escuintla*	Mercado No.1	6.00	7.00	6.33	6.00	5.50	0.33	0.83	
	Huehuetenango	La Terminal	2.50	2.50	2.50	3.00	2.67	-0.50	-0.17	
	Izabal*	La Revolución	6.75	6.75	6.75	7.00	7.00	-0.25	-0.25	
	Quetzaltenango	La Terminal	2.50	4.00	3.17	4.25	4.00	-1.08	-0.83	
	Quiche*	La Terminal	5.00	5.00	5.00	5.00	5.33	0.00	-0.33	
	San Marcos	Plaza la Terminal	2.50	3.00	2.75	3.00	2.00	-0.25	0.75	
	Solola	Mercado Municipal	2.50	6.00	4.17	3.00	3.00	1.17	1.17	
	Zacapa*	Mercado Municipal	6.75	6.75	6.75	---	5.33	---	1.42	
							Alza	Baja		


*De segunda / Cifras expresadas en quetzales

	Tomate industrial, grande, de primera, por libra		Agosto 2016			Julio 2016	Agosto 2015	Diferencia Mensual	Diferencia Anual	
	Departamento	Mercado	Mín	Máx	Pro					
	Baja Verapaz	Mercado Municipal	4.25	4.25	4.25	---	3.00	---	1.25	
	Escuintla	Mercado No.1	4.00	4.00	4.00	3.33	3.63	0.67	0.38	
	Huehuetenango	La Terminal	2.50	2.50	2.50	2.00	1.83	0.50	0.67	
	Izabal	La Revolución	5.00	5.00	5.00	5.00	4.50	0.00	0.50	
	Jutiapa	La Terminal	5.00	5.00	5.00	---	3.50	---	1.50	
	Quetzaltenango	La Terminal	2.75	3.00	2.92	3.25	2.90	-0.33	0.02	
	Sacatepequez	Mercado Central	3.25	3.25	3.25	---	2.60	---	0.65	
	Sacatepequez	Mercado Central	3.00	3.00	3.00	---	2.05	---	0.95	
	San Marcos	Plaza la Terminal	3.00	4.00	3.50	4.00	2.50	-0.50	1.00	
	Solola	Mercado Municipal	4.00	5.00	4.33	2.50	4.50	1.83	-0.17	
	Tonicapán	Mercado Municipal	4.00	4.50	4.17	4.50	2.13	-0.33	2.04	
							Alza	Baja		

*De segunda / Cifras expresadas en quetzales

	Tomate industrial, mediano, de primera, por libra		Agosto 2016			Julio 2016	Agosto 2015	Diferencia Mensual	Diferencia Anual	
	Departamento	Mercado	Mín	Máx	Pro					
	Alta Verapaz	La Terminal	5.00	5.00	5.00	3.75	---	1.25	---	
	Izabal	La Revolución	5.00	5.00	5.00	5.00	4.25	0.00	0.75	
	Quiche	La Terminal	3.00	3.00	3.00	2.75	3.00	0.25	0.00	
	Retalhuleu	La Terminal	3.50	4.00	3.83	3.50	3.25	0.33	0.58	
	Solola	Mercado Municipal	3.50	4.75	3.92	2.25	3.50	1.67	0.42	
	Zacapa	Mercado Municipal	5.00	5.00	5.00	---	4.83	---	0.17	
							Alza	Baja		


*De segunda / Cifras expresadas en quetzales

	Zanahoria grande, de primera, por docena		Agosto 2016			Julio 2016	Agosto 2015	Diferencia Mensual	Diferencia Anual	
	Departamento	Mercado	Mín	Máx	Pro					
	Baja Verapaz	Mercado Municipal	12.00	12.00	12.00	---	18.00	---	-6.00	
	Chimaltenango	Mercado Municipal	10.00	10.00	10.00	10.00	11.00	0.00	-1.00	
	Huehuetenango	La Terminal	10.00	10.00	10.00	10.00	10.67	0.00	-0.67	
	Izabal*	La Revolución	24.00	24.00	24.00	24.00	21.25	0.00	2.75	
	Jalapa	Mercado Municipal	19.75	19.75	19.75	17.00	17.75	2.75	2.00	
	Jutiapa	La Terminal	20.00	20.00	20.00	---	19.50	---	0.50	
	Quetzaltenango*	La Terminal	9.00	10.00	9.67	6.00	5.60	3.67	4.07	
	Quiché*	La Terminal	11.00	11.00	11.00	13.50	15.00	-2.50	-4.00	
	Retalhuleu*	La Terminal	12.00	24.00	18.00	9.75	18.33	8.25	-0.33	
	Sacatepequez	Mercado Central	15.00	15.00	15.00	---	13.00	---	2.00	
	San Marcos	Plaza la Terminal	6.00	6.00	6.00	6.00	7.50	0.00	-1.50	
	Solola	Mercado Municipal	8.00	10.00	9.33	12.00	10.00	-2.67	-0.67	
	Totonicapan*	Mercado Municipal	3.50	4.50	4.00	3.50	6.13	0.50	-2.13	
	*De segunda / Cifras expresadas en quetzales							Alza	Baja	

	Zanahoria mediana, de primera, por docena		Agosto 2016			Julio 2016	Agosto 2015	Diferencia Mensual	Diferencia Anual	
	Departamento	Mercado	Mín	Máx	Pro					
	Alta Verapaz	La Terminal	18.00	18.00	18.00	11.00	---	7.00	---	
	Chimaltenango	Mercado Municipal	8.00	8.00	8.00	8.00	7.50	0.00	0.50	
	Escuintla*	Mercado No.1	12.00	12.00	12.00	12.00	12.00	0.00	0.00	
	Sacatepequez	Mercado Central	13.00	13.00	13.00	---	10.00	---	3.00	
	San Marcos	Plaza la Terminal	4.00	4.00	4.00	4.00	5.50	0.00	-1.50	
	Solola	Mercado Municipal	6.00	12.00	9.33	9.00	8.00	0.33	1.33	
	Zacapa*	Mercado Municipal	24.00	24.00	24.00	---	22.33	---	1.67	
	*De segunda / Cifras expresadas en quetzales							Alza	Baja	



Frutas

	Aguacate criollo, grande, de segunda, por unidad		Agosto 2016			Julio 2016	Agosto 2015	Diferencia Mensual	Diferencia Anual
	Departamento	Mercado	Mín	Máx	Pro				
	Baja Verapaz	Mercado Municipal	5.00	5.00	5.00	---	2.50	---	2.50
	Izabal	La Revolución	7.50	7.50	7.50	7.63	6.75	-0.13	0.75
	Quetzaltenango	La Terminal	3.00	3.50	3.33	4.25	2.00	-0.92	1.33
	Zacapa	Mercado Municipal	5.00	5.00	5.00	---	3.67	---	1.33

Cifras expresadas en quetzales

Alza Baja

	Aguacate criollo, mediano, de primera, por unidad		Agosto 2016			Julio 2016	Agosto 2015	Diferencia Mensual	Diferencia Anual
	Departamento	Mercado	Mín	Máx	Pro				
	Alta Verapaz	La Terminal	4.00	4.00	4.00	3.00	---	1.00	---
	Chimaltenango	Mercado Muniapal	3.00	3.50	3.25	4.00	3.00	-0.75	0.25
	Izabal*	La Revolución	7.00	7.00	7.00	8.00	5.00	-1.00	2.00
	Quiché*	La Terminal	6.00	6.00	6.00	3.00	5.33	3.00	0.67
	Sacatepequez*	Mercado Central	1.00	1.00	1.00	---	2.25	---	-1.25
	San Marcos	Plaza la Terminal	4.00	5.00	4.50	5.00	2.50	-0.50	2.00
	Solola	Mercado Municipal	2.50	2.50	2.50	2.50	3.00	0.00	-0.50

*De segunda / Cifras expresadas en quetzales

Alza Baja

	Aguacate Hass Azteca, nacional, grande, de primera, por unidad		Agosto 2016			Julio 2016	Agosto 2015	Diferencia Mensual	Diferencia Anual
	Departamento	Mercado	Mín	Máx	Pro				
	Chimaltenango	Mercado Muniapal	3.50	4.00	3.75	3.50	3.50	0.25	0.25
	Escuintla	Mercado No.1	6.00	6.00	6.00	5.00	2.63	1.00	3.38
	Huehuetenango	La Terminal	2.50	2.50	2.50	2.50	2.33	0.00	0.17
	Jutiapa	La Terminal	7.00	8.00	7.67	---	5.00	---	2.67
	Quetzaltenango*	La Terminal	3.50	3.50	3.50	---	2.80	---	0.70
	Retalhuleu	La Terminal	4.50	5.00	4.83	4.43	4.33	0.41	0.50
	Sacatepequez	Mercado Central	3.00	3.00	3.00	6.00	3.20	-3.00	-0.20
	San Marcos	Plaza la Terminal	7.00	7.00	7.00	8.25	---	-1.25	---

*De segunda / Cifras expresadas en quetzales

Alza Baja

	Aguacate Hass Azteca, nacional, mediano, de primera, por unidad		Agosto 2016			Julio 2016	Agosto 2015	Diferencia Mensual	Diferencia Anual
	Departamento	Mercado	Mín	Máx	Pro				
	Alta Verapaz*	La Terminal	5.00	5.00	5.00	4.00	---	1.00	---
	Baja Verapaz*	Mercado Municipal	5.00	5.00	5.00	6.50	3.50	-1.50	1.50
	Sacatepequez	Mercado Central	2.00	2.00	2.00	---	3.30	---	-1.30
	San Marcos	Plaza la Terminal	4.50	5.00	4.75	5.00	3.50	-0.25	1.25
	Zacapa	Mercado Municipal	5.00	5.00	5.00	---	5.00	---	0.00

*De segunda / Cifras expresadas en quetzales

Alza Baja



	Limón criollo, grande, de primera (5 unidades)		Agosto 2016			Julio 2016	Agosto 2015	Diferencia Mensual	Diferencia Anual
	Departamento	Mercado	Mín	Máx	Pro				
	Alta Verapaz	La Terminal	5.00	5.00	5.00	3.00	---	2.00	---
	Escuintla	Mercado No.1	1.00	2.00	1.50	1.33	1.50	0.17	0.00
	Huehuetenango	La Terminal	1.25	1.25	1.25	2.50	1.33	-1.25	-0.08
	Izabal*	La Revolución	1.00	1.50	1.25	2.50	2.50	-1.25	-1.25
	Jutiapa	La Terminal	2.00	3.00	2.67	---	2.00	---	0.67
	Quetzaltenango	La Terminal	1.25	1.75	1.42	1.13	1.70	0.29	-0.28
	Retalhuleu*	La Terminal	1.65	2.00	1.77	2.00	1.42	-0.23	0.35
	Sacatepequez	Mercado Central	6.00	6.00	6.00	---	2.30	---	3.70
	San Marcos	Plaza la Terminal	4.00	4.00	4.00	4.50	1.50	-0.50	2.50
	Solola	Mercado Municipal	3.00	5.00	4.33	5.00	3.00	-0.67	1.33
	Totonicapan	Mercado Municipal	2.00	3.00	2.50	2.25	2.00	0.25	0.50
								Alza	Baja

*De segunda /Cifras expresadas en quetzales


	Limón criollo, mediano, de primera (5 unidades)		Agosto 2016			Julio 2016	Agosto 2015	Diferencia Mensual	Diferencia Anual
	Departamento	Mercado	Mín	Máx	Pro				
	Baja Verapaz	Mercado Municipal	2.50	2.50	2.50	---	1.00	---	1.50
	Chimaltenango	Mercado Municipal	1.50	1.50	1.50	---	---	---	---
	Izabal	La Revolución	1.00	1.50	1.25	2.50	2.50	-1.25	-1.25
	Izabal*	La Revolución	1.00	1.50	1.25	2.50	2.50	-1.25	-1.25
	Quiche*	La Terminal	0.50	0.50	0.50	1.50	1.33	-1.00	-0.83
	Sacatepequez	Mercado Central	5.00	5.00	5.00	---	1.50	---	3.50
	Sacatepequez*	Mercado Central	5.00	5.00	5.00	---	---	---	---
	Solola	Mercado Municipal	2.50	2.50	2.50	---	---	---	---
	Totonicapan	Mercado Municipal	2.00	2.00	2.00	2.00	1.75	0.00	0.25
	Zacapa*	Mercado Municipal	2.00	2.00	2.00	---	2.33	---	-0.33
								Alza	Baja

*De segunda /Cifras expresadas en quetzales

	Limón Persa, grande, de primera (5 unidades)		Agosto 2016			Julio 2016	Agosto 2015	Diferencia Mensual	Diferencia Anual
	Departamento	Mercado	Mín	Máx	Pro				
	Alta Verapaz	La Terminal	2.50	2.50	2.50	2.25	---	0.25	---
	Chimaltenango	Mercado Municipal	2.00	4.00	3.00	4.00	2.25	-1.00	0.75
	Escuintla	Mercado No.1	1.00	2.00	1.67	2.67	2.25	-1.00	-0.58
	Huehuetenango	La Terminal	1.25	1.25	1.25	2.50	2.33	-1.25	-1.08
	Jutiapa	La Terminal	2.50	3.00	2.83	2.00	2.75	0.83	0.08
	Quetzaltenango*	La Terminal	1.75	1.75	1.75	1.25	2.40	0.50	-0.65
	Retalhuleu	La Terminal	1.25	2.50	1.67	2.00	2.25	-0.33	-0.58
	Sacatepequez	Mercado Central	6.00	6.00	6.00	---	2.95	---	3.05
	San Marcos	Plaza la Terminal	5.00	5.00	5.00	6.00	2.00	-1.00	3.00
	Solola	Mercado Municipal	3.75	5.00	4.58	5.00	3.00	-0.42	1.58
	Solola	Mercado Municipal	3.75	5.00	4.58	7.50	2.50	-2.92	2.08
	Zacapa	Mercado Municipal	3.00	3.00	3.00	---	3.67	---	-0.67
								Alza	Baja

*De segunda /Cifras expresadas en quetzales



	Limón Persa mediano, de primera (5 unidades)		Agosto 2016			Julio 2016	Agosto 2015	Diferencia Mensual	Diferencia Anual	
	Departamento	Mercado	Mín	Máx	Pro					
	Baja Verapaz	Mercado Municipal	2.50	2.50	2.50		1.50		1.00	
	Quiché*	La Terminal	1.50	1.50	1.50	4.83	2.17	-3.33	-0.67	
	Solola*	Mercado Municipal	3.00	5.00	4.33	5.00	2.00	-0.67	2.33	
	*De segunda /Cifras expresadas en quetzales							Alza	Baja	

	Melón Cantaloupe, grande, de primera, por unidad		Agosto 2016			Julio 2016	Agosto 2015	Diferencia Mensual	Diferencia Anual	
	Departamento	Mercado	Mín	Máx	Pro					
	Baja Verapaz*	Mercado Municipal	12.00	12.00	12.00	---	10.00	---	2.00	
	Escuintla	Mercado No.1	6.25	8.00	7.08	7.50	7.38	-0.42	-0.29	
	Huehuetenango	La Terminal	12.25	12.25	12.25	---	10.67	---	1.58	
	Jutiapa	La Terminal	8.00	15.00	10.42	---	7.00	---	3.42	
	Quetzaltenango	La Terminal	10.00	12.00	11.00	10.00	10.00	1.00	1.00	
	Retalhuleu	La Terminal	5.00	10.00	8.33	5.00	9.00	3.33	-0.67	
	Sacatepequez*	Mercado Central	10.00	10.00	10.00	---	10.80	---	-0.80	
	Solola	Mercado Municipal	9.00	10.00	9.33	10.00	10.00	-0.67	-0.67	
	*De segunda /Cifras expresadas en quetzales							Alza	Baja	

	Melón Cantaloupe, mediano, de primera, por		Agosto 2016			Julio 2016	Agosto 2015	Diferencia Mensual	Diferencia Anual	
	Departamento	Mercado	Mín	Máx	Pro					
	Alta Verapaz	La Terminal	12.00	12.00	12.00	8.50	---	3.50	---	
	Chimaltenango*	Mercado Municipal	8.00	8.00	8.00	8.00	7.25	0.00	0.75	
	Izabal	La Revolución	25.00	25.00	25.00	10.00	7.00	15.00	18.00	
	Quiché*	La Terminal	10.00	10.00	10.00	7.00	10.00	3.00	0.00	
	Sacatepequez*	Mercado Central	8.00	8.00	8.00	---	8.80	---	-0.80	
	San Marcos	Plaza la Terminal	4.50	4.50	4.50	4.50	---	0.00	---	
	Solola	Mercado Municipal	8.00	10.00	8.67	10.00	9.00	-1.33	-0.33	
	Totonicapán	Mercado Municipal	10.00	12.00	11.33	12.00	8.00	-0.67	3.33	
	Zacapa	Mercado Municipal	15.00	15.00	15.00	---	9.67	---	5.33	
	*De segunda / Cifras expresadas en quetzales							Alza	Baja	

	Naranja de jugo, grande, de primera (5 unidades)		Agosto 2016			Julio 2016	Agosto 2015	Diferencia Mensual	Diferencia Anual	
	Departamento	Mercado	Mín	Máx	Pro					
	Escuintla	Mercado No.1	5.00	5.00	5.00	5.00	3.00	0.00	2.00	
	Huehuetenango	La Terminal	2.50	2.50	2.50	3.75	3.50	-1.25	-1.00	
	Izabal	La Revolución	4.00	4.00	4.00	4.00	3.50	0.00	0.50	
	Jutiapa	La Terminal	4.00	8.00	5.33	---	4.00	---	1.33	
	Quetzaltenango	La Terminal	3.25	4.25	3.58	3.50	5.40	0.08	-1.82	
	Quiché	La Terminal	7.75	7.75	7.75	5.00	3.00	2.75	4.75	
	Retalhuleu	La Terminal	2.50	4.00	3.50	3.75	4.50	-0.25	-1.00	
	Sacatepequez	Mercado Central	6.00	6.00	6.00	---	6.60	---	-0.60	
	San Marcos	Plaza la Terminal	3.00	3.00	3.00	2.50	3.00	0.50	0.00	
	Solola	Mercado Municipal	5.00	7.00	5.67	7.00	5.50	-1.33	0.17	
	*De segunda / Cifras expresadas en quetzales							Alza	Baja	

	Naranja de jugo, mediana, de primera (5 unidades)		Agosto 2016			Julio 2016	Agosto 2015	Diferencia Mensual	Diferencia Anual
	Departamento	Mercado	Mín	Máx	Pro				
	Chimaltenango	Mercado Municipal	3.00	5.00	4.00	3.00	3.38	1.00	0.63
	Sacatepequez	Mercado Central	5.00	5.00	5.00	---	4.60	---	0.40
	Baja Verapaz*	Mercado Municipal	2.50	2.50	2.50	---	---	---	---
	Sacatepequez*	Mercado Central	5.00	5.00	5.00	---	---	---	---
	Totonicapan*	Mercado Municipal	4.25	4.50	4.33	4.25	3.88	0.08	0.46

*De segunda /Cifras expresadas en quetzales

Alza Baja

	Papaya criolla, grande, de primera, por unidad		Agosto 2016			Julio 2016	Agosto 2015	Diferencia Mensual	Diferencia Anual
	Departamento	Mercado	Mín	Máx	Pro				
	Alta Verapaz	La Terminal	15.00	15.00	15.00	12.00	---	3.00	---
	Baja Verapaz	Mercado Municipal	15.00	15.00	15.00	---	19.00	---	-4.00
	Escuintla	Mercado No.1	8.25	10.00	9.42	8.67	8.25	0.75	1.17
	Huehuetenango	La Terminal	10.00	10.00	10.00	12.00	10.67	-2.00	-0.67
	Jutiapa	La Terminal	10.00	10.00	10.00	---	11.50	---	-1.50
	Quetzaltenango	La Terminal	12.00	15.00	14.00	17.50	9.00	-3.50	5.00
	Sacatepequez	Mercado Central	12.00	12.00	12.00	---	15.40	---	-3.40
	San Marcos	Plaza la Terminal	5.00	6.00	5.50	5.00	10.00	0.50	-4.50
	Solola	Mercado Municipal	10.00	42.00	20.67	12.00	12.00	8.67	8.67
	Zacapa	Mercado Municipal	8.00	8.00	8.00	---	13.33	---	-5.33

*De segunda /Cifras expresadas en quetzales

Alza Baja

	Papaya criolla, mediana, de primera, por unidad		Agosto 2016			Julio 2016	Agosto 2015	Diferencia Mensual	Diferencia Anual
	Departamento	Mercado	Mín	Máx	Pro				
	Chimaltenango	Mercado Municipal	10.00	10.00	10.00	10.00	10.00	0.00	0.00
	Quiche	La Terminal	8.50	8.50	8.50	10.00	10.00	-1.50	-1.50
	Retalhuleu	La Terminal	5.00	7.00	6.33	9.00	10.17	-2.67	-3.83
	Sacatepequez	Mercado Central	10.00	10.00	10.00	---	12.40	---	-2.40
	Solola	Mercado Municipal	10.00	10.00	10.00	10.00	8.00	0.00	2.00
	Totonicapan	Mercado Municipal	7.00	12.00	10.00	12.00	8.75	-2.00	1.25

*De segunda /Cifras expresadas en quetzales

Alza Baja

	Piña grande, de primera, por unidad		Agosto 2016			Julio 2016	Agosto 2015	Diferencia Mensual	Diferencia Anual
	Departamento	Mercado	Mín	Máx	Pro				
	Baja Verapaz	Mercado Municipal	8.00	8.00	8.00	---	11.00	---	-3.00
	Escuintla	Mercado No.1	5.00	6.00	5.33	5.67	6.38	-0.33	-1.04
	Huehuetenango	La Terminal	10.00	10.00	10.00	8.00	8.67	2.00	1.33
	Izabal	La Revolución	12.25	12.25	12.25	10.00	10.00	2.25	2.25
	Jutiapa	La Terminal	7.00	10.00	8.00	---	6.50	---	1.50
	Quetzaltenango*	La Terminal	10.00	12.00	11.33	10.50	7.20	0.83	4.13
	Retalhuleu	La Terminal	8.00	10.00	9.33	7.50	9.67	1.83	-0.33
	Sacatepequez	Mercado Central	12.00	12.00	12.00	---	10.00	---	2.00
	San Marcos	Plaza la Terminal	7.00	7.00	7.00	6.50	8.00	0.50	-1.00
	Solola	Mercado Municipal	6.00	7.00	6.33	7.00	10.00	-0.67	-3.67

*De segunda /Cifras expresadas en quetzales


Alza Baja




Planeamiento

	Piña mediana, de primera, por unidad		Agosto 2016			Julio 2016	Agosto 2015	Diferencia Mensual	Diferencia Anual
	Departamento	Mercado	Mín	Máx	Pro				
	Alta Verapaz	La Terminal	12.00	12.00	12.00	11.50	---	0.50	---
	Chimaltenango*	Mercado Muniapal	6.00	7.00	6.50	7.00	6.50	-0.50	0.00
	Izabal	La Revolución	5.00	5.00	5.00	5.00	6.00	0.00	-1.00
	Quiche	La Terminal	8.00	8.00	8.00	8.50	9.67	-0.50	-1.67
	Sacatepequez	Mercado Central	10.00	10.00	10.00	---	8.00	---	2.00
	Solola	Mercado Municipal	5.00	6.00	5.67	6.00	8.00	-0.33	-2.33
	Totonicapan	Mercado Municipal	5.00	8.00	6.00	5.00	7.25	1.00	-1.25
	Zacapa*	Mercado Municipal	6.75	6.75	6.75	---	9.33	---	-2.58
								Alza	Baja

*De segunda / Cifras expresadas en quetzales

	Plátano maduro, grande, de primera, por docena		Agosto 2016			Julio 2016	Agosto 2015	Diferencia Mensual	Diferencia Anual
	Departamento	Mercado	Mín	Máx	Pro				
	Chimaltenango	Mercado Muniapal	20.00	20.00	20.00	20.00	18.00	0.00	2.00
	Escuintla	Mercado No.1	12.25	15.00	14.08	15.00	15.25	-0.92	-1.17
	Huehuetenango	La Terminal	16.25	16.25	16.25	15.00	17.33	1.25	-1.08
	Izabal	La Revolución	10.00	10.00	10.00	20.00	18.00	-10.00	-8.00
	Jalapa	Mercado Municipal	19.00	19.00	19.00	17.00	20.50	2.00	-1.50
	Jutiapa	La Terminal	20.00	24.00	22.67	---	20.00	---	2.67
	Quetzaltenango*	La Terminal	18.00	20.00	18.67	19.88	17.20	-1.21	1.47
	Quiche	La Terminal	20.00	20.00	20.00	21.00	22.33	-1.00	-2.33
	Retalhuleu	La Terminal	17.25	19.00	18.42	17.13	18.00	1.29	0.42
	Sacatepequez	Mercado Central	15.00	15.00	15.00	---	20.80	---	-5.80
	San Marcos	Plaza la Terminal	14.75	18.00	16.38	18.00	18.00	-1.63	-1.63
	Solola	Mercado Municipal	17.00	18.00	17.67	17.00	20.00	0.67	-2.33
	Totonicapan*	Mercado Municipal	20.00	24.00	22.08	24.00	23.50	-1.92	-1.42
	Zacapa*	Mercado Municipal	15.75	15.75	15.75	---	23.67	---	-7.92
								Alza	Baja

*De segunda / Cifras expresadas en quetzales

	Plátano maduro, mediano, de primera, por docena		Agosto 2016			Julio 2016	Agosto 2015	Diferencia Mensual	Diferencia Anual
	Departamento	Mercado	Mín	Máx	Pro				
	Baja Verapaz	Mercado Municipal	20.00	20.00	20.00	---	20.00	---	0.00
	Chimaltenango	Mercado Muniapal	15.00	15.00	15.00	15.00	15.00	0.00	0.00
	Sacatepequez	Mercado Central	12.00	12.00	12.00	---	14.60	---	-2.60
	Solola	Mercado Municipal	15.00	16.00	15.67	15.00	15.00	0.67	0.67
								Alza	Baja


*De segunda / Cifras expresadas en quetzales



	Sandía redonda, grande, de primera, por unidad		Agosto 2016			Julio 2016	Agosto 2015	Diferencia Mensual	Diferencia Anual
	Departamento	Mercado	Mín	Máx	Pro				
	Baja Verapaz	Mercado Municipal	10.00	10.00	10.00	---	19.50	---	-9.50
	Huehuetenango	La Terminal	9.75	9.75	9.75	15.00	12.67	-5.25	-2.92
	Izabal	La Revolución	30.00	30.00	30.00	25.00	25.00	5.00	5.00
	Jutiapa	La Terminal	10.00	20.00	16.67	---	19.50	---	-2.83
	Quetzaltenango*	La Terminal	22.00	25.00	23.00	20.00	10.60	3.00	12.40
	Quiché	La Terminal	25.00	25.00	25.00	21.50	18.33	3.50	6.67
	Retalhuleu	La Terminal	10.00	10.00	10.00	10.00	17.00	0.00	-7.00
	Sacatepequez	Mercado Central	12.00	12.00	12.00	---	18.60	---	-6.60
	San Marcos	Plaza la Terminal	4.00	4.00	4.00	3.50	11.00	0.50	-7.00
	Solola	Mercado Municipal	12.00	18.00	14.00	18.00	13.00	-4.00	1.00
	Totonicapán	Mercado Municipal	12.00	13.25	12.42	12.00	15.00	0.42	-2.58
	Zacapa	Mercado Municipal	25.00	25.00	25.00	---	21.67	---	3.33

*De segunda / Cifras expresadas en quetzales

Alza Baja

	Sandía redonda, mediana, de segunda, por unidad		Agosto 2016			Julio 2016	Agosto 2015	Diferencia Mensual	Diferencia Anual
	Departamento	Mercado	Mín	Máx	Pro				
	Alta Verapaz*	La Terminal	20.00	20.00	20.00	10.00	---	10.00	---
	Chimaltenango*	Mercado Municipal	13.00	13.00	13.00	13.00	12.00	0.00	1.00
	Escuintla*	Mercado No.1	8.00	8.00	8.00	9.33	8.50	-1.33	-0.50
	Sacatepequez	Mercado Central	10.00	10.00	10.00	---	13.40	---	-3.40
	Solola	Mercado Municipal	10.00	16.00	12.00	18.00	9.00	-6.00	3.00

*De segunda / Cifras expresadas en quetzales

Alza Baja




Pecuarios

	Huevo blanco, grande, por docena		Agosto 2016			Julio	Agosto	Diferencia	Diferencia
	Departamento	Mercado	Mín	Máx	Pro	2016	2015	Mensual	Anual
	Chimaltenango	Mercado Municipal	12.00	13.00	12.50	13.00	13.00	-0.50	-0.50
	Huehuetenango	La Terminal	12.25	12.25	12.25	13.80	13.83	-1.55	-1.58
	Quetzaltenango	La Terminal	10.20	10.20	10.20	10.20	14.30	0.00	-4.10
	Retalhuleu	La Terminal	10.00	10.00	10.00	10.00	15.33	0.00	-5.33
	Sacatepequez	Mercado Central	12.80	12.80	12.80	---	13.70	---	-0.90
	San Marcos	Plaza la Terminal	14.00	14.00	14.00	14.50	---	-0.50	---
	Solola	Mercado Municipal	12.00	12.00	12.00	12.00	15.00	0.00	-3.00
	Totonicapan	Mercado Municipal	10.00	10.00	10.00	10.38	16.25	-0.38	-6.25
								Alza	Baja

Cifras expresadas en quetzales

	Huevo blanco, mediano, por docena		Agosto 2016			Julio	Agosto	Diferencia	Diferencia
	Departamento	Mercado	Mín	Máx	Pro	2016	2015	Mensual	Anual
	Alta Verapaz	La Terminal	12.00	12.00	12.00	12.00	---	0.00	---
	Baja Verapaz	Mercado Municipal	12.00	12.00	12.00	---	14.00	---	-2.00
	Chimaltenango	Mercado Municipal	10.00	12.00	11.00	12.00	12.00	-1.00	-1.00
	Escuintla	Mercado No.1	10.00	10.00	10.00	11.33	12.38	-1.33	-2.38
	Izabal	La Revolución	10.00	10.00	10.00	10.00	12.00	0.00	-2.00
	Quiche	La Terminal	10.00	10.00	10.00	12.00	14.67	-2.00	-4.67
	Retalhuleu	La Terminal	10.00	10.00	10.00	10.00	13.33	0.00	-3.33
	Sacatepequez	Mercado Central	12.00	12.00	12.00	---	12.00	---	0.00
	San Marcos	Plaza la Terminal	13.00	13.00	13.00	13.75	13.00	-0.75	0.00
	Solola	Mercado Municipal	10.00	12.00	11.33	11.00	14.00	0.33	-2.67
								Alza	Baja

Cifras expresadas en quetzales

	Huevo blanco, pequeño, por docena		Agosto 2016			Julio	Agosto	Diferencia	Diferencia
	Departamento	Mercado	Mín	Máx	Pro	2016	2015	Mensual	Anual
	San Marcos	Plaza la Terminal	12.00	12.00	12.00	11.00	10.00	1.00	2.00
								alza	baja

Cifras expresadas en quetzales

	Huevo rosado, grande, por docena		Agosto 2016			Julio	Agosto	Diferencia	Diferencia
	Departamento	Mercado	Mín	Máx	Pro	2016	2015	Mensual	Anual
	Chimaltenango	Mercado Municipal	11.00	13.00	12.00	13.00	13.00	-1.00	-1.00
	Sacatepequez	Mercado Central	12.80	12.80	12.80	---	13.70	---	-0.90
	Solola	Mercado Municipal	11.00	12.00	11.67	12.00	15.00	-0.33	-3.33
								Alza	Baja

Cifras expresadas en quetzales

Planeamiento

	Huevo rosado, mediano, por docena		Agosto 2016			Julio 2016	Agosto 2015	Diferencia Mensual	Diferencia Anual	
	Departamento	Mercado	Mín	Máx	Pro					
	Chimaltenango	Mercado Municipal	10.00	12.00	11.00	12.00	12.00	-1.00	-1.00	
	Sacatepequez	Mercado Central	12.00	12.00	12.00	---	12.00	---	0.00	
	San Marcos	Plaza la Terminal	13.00	14.00	13.50	12.00	13.00	1.50	0.50	
	Solola	Mercado Municipal	11.00	12.00	11.33	11.50	14.00	-0.17	-2.67	
	Zacapa	Mercado Municipal	12.00	12.00	12.00	---	13.33	---	-1.33	
Cifras expresadas en quetzales							Alza	Baja		

	Miel de abeja, botella de 750 ml		Agosto 2016			Julio 2016	Agosto 2015	Diferencia Mensual	Diferencia Anual	
	Departamento	Mercado	Mín	Máx	Pro					
	Alta Verapaz	La Terminal	45.00	45.00	45.00	40.00	---	5.00	---	
	Baja Verapaz	Mercado Municipal	60.00	60.00	60.00	---	50.00	---	10.00	
	Chimaltenango	Mercado Municipal	35.00	35.00	35.00	35.00	30.00	0.00	5.00	
	Escuintla	Mercado No.1	40.00	50.00	46.67	50.00	40.00	-3.33	6.67	
	Huehuetenango	La Terminal	30.00	30.00	30.00	35.00	31.67	-5.00	-1.67	
	Izabal	La Revolución	55.00	55.00	55.00	50.00	55.00	5.00	0.00	
	Jutiapa	La Terminal	50.00	50.00	50.00	---	35.00	---	15.00	
	Quetzaltenango	La Terminal	30.00	30.00	30.00	32.50	31.40	-2.50	-1.40	
	Retalhuleu	La Terminal	35.00	40.00	37.25	45.00	35.00	-7.75	2.25	
	Sacatepequez	Mercado Central	35.00	35.00	35.00	---	35.00	---	0.00	
	San Marcos	Plaza la Terminal	30.00	30.00	30.00	35.00	32.00	-5.00	-2.00	
	Solola	Mercado Municipal	40.00	40.00	40.00	40.00	30.00	0.00	10.00	
	Zacapa	Mercado Municipal	29.75	29.75	29.75	---	32.33	---	-2.58	
Cifras expresadas en quetzales							Alza	Baja		

	Pollo local, entero (sin menudos), por libra		Agosto 2016			Julio 2016	Agosto 2015	Diferencia Mensual	Diferencia Anual	
	Departamento	Mercado	Mín	Máx	Pro					
	Chimaltenango	Mercado Municipal	11.00	12.00	11.50	12.00	11.00	-0.50	0.50	
	Escuintla	Mercado No.1	10.00	12.00	10.67	12.00	12.00	-1.33	-1.33	
	Huehuetenango	La Terminal	11.00	11.00	11.00	11.00	13.00	0.00	-2.00	
	Izabal	La Revolución	6.50	6.50	6.50	12.00	13.00	-5.50	-6.50	
	Jutiapa	La Terminal	10.00	12.00	11.00	---	12.00	---	-1.00	
	Quiché	La Terminal	12.00	12.00	12.00	14.00	14.00	-2.00	-2.00	
	Sacatepequez	Mercado Central	11.00	11.00	11.00	---	11.00	---	0.00	
	San Marcos	Plaza la Terminal	12.00	12.00	12.00	12.00	12.00	0.00	0.00	
	Solola	Mercado Municipal	12.00	12.50	12.33	13.50	13.50	-1.17	-1.17	
	Totonicapan	Mercado Municipal	10.00	13.00	11.67	10.00	13.25	1.67	-1.58	
Cifras expresadas en quetzales							Alza	Baja		


	Pollo Rey, entero (sin menudos), por libra		Agosto 2016			Julio 2016	Agosto 2015	Diferencia Mensual	Diferencia Anual	
	Departamento	Mercado	Mín	Máx	Pro					
	Chimaltenango	Mercado Municipal	13.00	13.00	13.00	13.00	13.00	0.00	0.00	
	Huehuetenango	La Terminal	8.00	8.00	8.00	8.00	12.00	0.00	-4.00	
	Retalhuleu	La Terminal	10.00	12.00	11.00	12.00	12.00	-1.00	-1.00	
	San Marcos	Plaza la Terminal	12.00	12.00	12.00	12.00	12.50	0.00	-0.50	
	Solola	Mercado Municipal	13.00	13.00	13.00	13.00	12.00	0.00	1.00	
	Totonicapan	Mercado Municipal	18.00	18.00	18.00	18.00	13.63	0.00	4.38	
	Zacapa	Mercado Municipal	19.25	19.25	19.25	---	12.33	---	6.92	
Cifras expresadas en quetzales							Alza	Baja		

Planeamiento

	Pollo Pío Lindo, entero (sin menudos) por libra		Agosto 2016			Julio 2016	Agosto 2015	Diferencia Mensual	Diferencia Anual
	Departamento	Mercado	Mín	Máx	Pro				
	Alta Verapaz	La Terminal	13.50	13.50	13.50	9.00	---	4.50	---
	Chimaltenango	Mercado Municipal	13.00	13.00	13.00	13.00	13.00	0.00	0.00
	Escuintla	Mercado No.1	12.00	13.00	12.33	13.00	13.00	-0.67	-0.67
	Quetzaltenango	La Terminal	7.00	12.00	10.33	12.50	13.00	-2.17	-2.67
	Quiche	La Terminal	12.00	12.00	12.00	13.00	13.00	-1.00	-1.00
	Retalhuleu	La Terminal	10.00	12.00	10.67	12.00	12.00	-1.33	-1.33
	Sacatepequez	Mercado Central	12.00	12.00	12.00	---	12.00	---	0.00

Cifras expresadas en quetzales

Alza Baja

	Pollo Tyson, entero (sin menudos), por libra		Agosto 2016			Julio 2016	Agosto 2015	Diferencia Mensual	Diferencia Anual
	Departamento	Mercado	Mín	Máx	Pro				
	Chimaltenango	Mercado Municipal	8.00	8.00	8.00	8.00	8.25	0.00	-0.25
	Sacatepequez	Mercado Central	11.00	11.00	11.00	---	8.20	---	2.80
	Solola	Mercado Municipal	6.50	6.50	6.50	9.00	11.00	-2.50	-4.50

Cifras expresadas en quetzales

Alza Baja

	Pollo importado (piezas), por libra		Agosto 2016			Julio 2016	Agosto 2015	Diferencia Mensual	Diferencia Anual
	Departamento	Mercado	Mín	Máx	Pro				
	Alta Verapaz	La Terminal	7.00	7.00	7.00	6.00	---	1.00	---
	Chimaltenango	Mercado Municipal	8.00	8.00	8.00	8.00	8.00	0.00	0.00
	Escuintla	Mercado No.1	7.00	7.50	7.33	7.50	8.50	-0.17	-1.17
	Izabal	La Revolución	12.50	12.50	12.50	6.50	7.50	6.00	5.00
	Jutiapa	La Terminal	8.00	8.00	8.00	---	8.00	---	0.00
	Quetzaltenango	La Terminal	7.00	7.00	7.00	7.00	8.00	0.00	-1.00
	Quiche	La Terminal	8.00	8.00	8.00	8.00	8.00	0.00	0.00
	Retalhuleu	La Terminal	5.50	6.50	6.00	6.00	7.33	0.00	-1.33
	Sacatepequez	Mercado Central	6.00	6.00	6.00	---	7.75	---	-1.75
	San Marcos	Plaza la Terminal	9.00	9.00	9.00	9.00	8.00	0.00	1.00
	Solola	Mercado Municipal	12.50	13.00	12.67	13.00	10.00	-0.33	2.67
	Totonicapan	Mercado Municipal	7.00	8.00	7.33	8.00	8.00	-0.67	-0.67

Cifras expresadas en quetzales

Alza Baja

	Queso fresco, por libra		Agosto 2016			Julio 2016	Agosto 2015	Diferencia Mensual	Diferencia Anual
	Departamento	Variedad	Mín	Máx	Pro				
	Alta Verapaz	Queso fresco	20.00	20.00	20.00	11.00	---	9.00	---
	Baja Verapaz	Queso fresco, La Palma	16.00	16.00	16.00	---	---	---	---
	Escuintla	Queso fresco, La Palma	16.50	18.00	17.50	18.00	27.50	-0.50	-10.00
	Jutiapa	Queso fresco, local	12.00	12.00	12.00	---	12.00	---	0.00
	Quetzaltenango	Queso fresco, local	14.00	15.00	14.67	15.08	14.00	-0.42	0.67
	San Marcos	Queso fresco, La Palma	15.00	15.00	15.00	15.00	---	0.00	---
	San Marcos	Queso fresco, local	12.00	12.00	12.00	13.00	12.00	-1.00	0.00
	Solola	Queso fresco, Dos Pinos	14.00	14.00	14.00	14.00	14.00	0.00	0.00
	Solola	Queso fresco, Foremost	15.00	15.00	15.00	14.00	13.50	1.00	1.50
	Solola	Queso fresco, La Palma	16.00	16.00	16.00	15.00	13.50	1.00	2.50
	Solola	Queso fresco, local	12.00	12.00	12.00	12.50	15.00	-0.50	-3.00
	Solola	Queso fresco, Parma	16.00	16.00	16.00	15.00	14.00	1.00	2.00
	Solola	Queso fresco, Trebolac	28.25	28.25	28.25	18.00	13.50	10.25	14.75
	Totonicapan	Queso fresco, local	20.00	20.00	20.00	20.00	20.00	0.00	0.00

Cifras expresadas en quetzales

Alza Baja



Derivados del Maíz

	Harina Maseca, por libra		Agosto 2016			Julio 2016	Agosto 2015	Diferencia Mensual	Diferencia Anual
	Departamento	Mercado	Mín	Máx	Pro				
	Alta Verapaz	La Terminal	3.75	3.75	3.75	2.75	---	1.00	---
	Baja Verapaz	Mercado Municipal	3.25	3.25	3.25	4.50	4.00	-1.25	-0.75
	Chimaltenango	Mercado Muniapal	3.75	3.75	3.75	3.75	3.75	0.00	0.00
	Escuintla	Mercado No.1	4.00	4.00	4.00	4.00	4.00	0.00	0.00
	Huehuetenango	La Terminal	3.25	3.25	3.25	3.00	3.33	0.25	-0.08
	Izabal	La Revolución	4.00	4.00	4.00	4.00	4.00	0.00	0.00
	Jutiapa	La Terminal	3.75	4.00	3.92	---	4.00	---	-0.08
	Quetzaltenango	La Terminal	2.75	3.25	3.00	3.00	4.05	0.00	-1.05
	Retalhuleu	La Terminal	3.33	3.35	3.34	4.88	4.22	-1.55	-0.88
	Sacatepequez	Mercado Central	3.75	3.75	3.75	3.25	3.84	0.50	-0.09
	San Marcos	Plaza la Terminal	7.00	7.00	7.00	7.00	3.60	0.00	3.40
	Totonicapan	Mercado Municipal	4.25	4.25	4.25	9.63	4.00	-5.38	0.25
	Zacapa	Mercado Municipal	3.80	3.80	3.80	---	4.33	---	-0.53

Cifras expresadas en quetzales

Alza Baja

