



GOBIERNO DE LA REPÚBLICA DE  
**GUATEMALA**

MINISTERIO DE AGRICULTURA  
GANADERÍA Y ALIMENTACIÓN

Dirección de Planeamiento

# Precios departamentales de Productos Agropecuarios



Diciembre  
2016  
Boletín No. 12

# Presentación

El boletín “Precios promedio mensual de productos agropecuarios a nivel departamental” es congruente con los esfuerzos del Ministerio de Agricultura, Ganadería y Alimentación –MAGA– para apoyar la generación y difusión de información, y de esta manera, facilitar la toma de decisiones sustentadas en datos confiables y oportunos.

Este boletín presenta los precios pagados por el consumidor de los productos agropecuarios, que se ofrecen y demandan en los principales mercados de las cabeceras departamentales, cuyos datos aparecen por grupo de productos, y los departamentos están ordenados según la clasificación de la Secretaría de Planificación y Programación de la Presidencia. Entre los productos analizados se citan los siguientes:


- a. Granos básicos (arroz oro, frijol blanco, frijol negro, frijol rojo, maíz amarillo, maíz blanco)
- b. Hortalizas (cebolla blanca, chile pimiento, güisquil, papa, pepino, repollo blanco, tomate, zanahoria)
- c. Frutas (aguacate, limón, manzana, melón, naranja, papaya, piña, plátano, sandía)
- d. Pecuarios (crema, huevo, miel de abeja, pollo, queso)
- e. Derivados del maíz (harina)


Los resultados sobre precios son recopilados por los profesionales y técnicos de información de cada sede departamental, una vez por semana, coincidiendo con el día de mercado. Los datos recabados son ingresados y trasladados, a través del Sistema de Monitoreo de Cultivos –SMC–, a la sede central de la Dirección de Coordinación Regional y Extensión Rural –Dicorer–, donde son validados; luego, son enviados a la Dirección de Planeamiento –Diplan–, entidad responsable de integrar y difundir la información, por medio de reportes y boletines como este.



# Granos Básicos

	Arroz oro 80-20, por libra		Diciembre 2016			Nov 2016	Dic 2015	Diferencia Mensual	Diferencia Anual	
	Departamento	Mercado	Mín	Máx	Pro					
	Chimaltenango	Mercado Municipal	3.75	4.00	3.88	4.00	4.18	-0.13	-0.31	
	Izabal	La Revolución	3.50	3.50	3.50	3.50	4.03	0.00	-0.53	
	Quiché	La Terminal	4.50	4.50	4.50	4.50	4.22	0.00	0.28	
	San Marcos	Plaza la Terminal	5.00	5.00	5.00	5.00	---	0.00	---	
	Santa Rosa	Mercado Municipal, Cuilapa	5.50	5.50	5.50	5.25	---	0.25	---	
	Solola	Mercado Municipal	5.75	5.75	5.75	5.50	---	0.25	---	
	Cifras expresadas en quetzales							Alza	Baja	

	Arroz oro 90-10, por libra		Diciembre 2016			Nov 2016	Dic 2015	Diferencia Mensual	Diferencia Anual	
	Departamento	Mercado	Mín	Máx	Pro					
	Alta Verapaz	La Terminal	3.50	4.25	3.65	3.50	---	0.15	---	
	Baja Verapaz	Mercado Municipal	4.00	4.50	4.25	4.50	4.97	-0.25	-0.72	
	Chimaltenango	Mercado Municipal	4.50	4.50	4.50	4.50	4.98	0.00	-0.48	
	Huehuetenango	La Terminal	4.00	4.00	4.00	3.95	---	0.05	---	
	Izabal	La Revolución	4.00	4.00	4.00	4.00	4.93	0.00	-0.93	
	Jalapa	Mercado Municipal	3.25	3.25	3.25	3.25	5.00	0.00	-1.75	
	Jutiapa	La Terminal	4.00	4.00	4.00	4.00	4.97	0.00	-0.97	
	Peten	La Terminal	6.00	6.00	6.00	6.00	5.00	0.00	1.00	
	Quetzaltenango	La Terminal	4.00	4.00	4.00	4.00	5.00	0.00	-1.00	
	Retalhuleu	La Terminal	4.50	4.50	4.50	4.00	4.95	0.50	-0.45	
	Solola	Mercado Municipal	7.00	7.00	7.00	7.00	---	0.00	---	
	Suchitepequez	Mercado Central No.1	4.00	4.00	4.00	4.00	5.00	0.00	-1.00	
	Totonicapán	Mercado Municipal	4.00	4.00	4.00	4.20	4.80	-0.20	-0.80	
	Zacapa	Mercado Municipal	4.50	4.50	4.50	4.25	5.00	0.25	-0.50	
	Cifras expresadas en quetzales							Alza	Baja	

	Frijol negro, de primera, por libra		Diciembre 2016			Nov 2016	Dic 2015	Diferencia Mensual	Diferencia Anual	
	Departamento	Mercado	Mín	Máx	Pro					
	Alta Verapaz	La Terminal	5.00	6.00	5.40	5.50	---	-0.10	---	
	Baja Verapaz	Mercado Municipal	5.00	5.25	5.08	5.38	5.00	-0.29	0.08	
	Chimaltenango	Mercado Municipal	5.00	5.00	5.00	5.00	4.83	0.00	0.17	
	Huehuetenango	La Terminal	4.75	5.00	4.85	4.88	---	-0.03	---	
	Izabal	La Revolución	5.00	5.50	5.20	5.13	5.00	0.08	0.20	
	Jalapa	Mercado Municipal	4.75	5.00	4.94	4.95	3.91	-0.01	1.03	
	Jutiapa	La Terminal	6.00	6.00	6.00	6.00	4.00	0.00	2.00	
	Peten	La Terminal	6.00	7.00	6.75	6.50	4.83	0.25	1.92	
	Quetzaltenango	La Terminal	6.00	7.50	7.00	7.75	5.00	-0.75	2.00	
	Quiché	La Terminal	6.00	6.00	6.00	5.75	7.00	0.25	-1.00	
	Retalhuleu	La Terminal	4.00	5.00	4.70	4.38	5.25	0.33	-0.55	
	San Marcos	Plaza la Terminal	5.00	5.00	5.00	5.00	---	0.00	---	
	Santa Rosa	Mercado Municipal, Cuilapa	5.00	5.00	5.00	5.00	---	0.00	---	
	Solola	Mercado Municipal	6.00	6.00	6.00	6.00	---	0.00	---	
	Totonicapán	Mercado Municipal	6.00	6.00	6.00	6.00	7.13	0.00	-1.13	
	Zacapa	Mercado Municipal	5.00	5.00	5.00	5.25	5.00	-0.25	0.00	
	Suchitepequez*	Mercado Central No.1	5.00	5.00	5.00	5.00	6.00	0.00	-1.00	
	*De segunda / Cifras expresadas en quetzales							Alza	Baja	

	Frijol rojo, de primera, por libra		Diciembre 2016			Nov 2016	Dic 2015	Diferencia Mensual	Diferencia Anual
	Departamento	Mercado	Mín	Máx	Pro				
	Alta Verapaz	La Terminal	5.75	7.00	6.25	6.75	---	-0.50	---
	Baja Verapaz	Mercado Municipal	6.50	6.50	6.50	6.88	7.67	-0.38	-1.17
	Chimaltenango	Mercado Municipal	6.00	6.00	6.00	6.00	7.00	0.00	-1.00
	Huehuetenango	La Terminal	7.25	7.25	7.25	7.13	---	0.13	---
	Izabal	La Revolución	6.00	7.00	6.50	6.75	7.00	-0.25	-0.50
	Jalapa	Mercado Municipal	6.00	6.75	6.38	6.55	6.88	-0.18	-0.50
	Jutiapa	La Terminal	7.00	7.00	7.00	7.00	6.00	0.00	1.00
	Peten	La Terminal	8.00	8.00	8.00	9.00	6.00	-1.00	2.00
	Quetzaltenango	La Terminal	6.00	7.00	6.40	7.00	7.00	-0.60	-0.60
	Quiche	La Terminal	7.00	8.00	7.75	7.50	8.00	0.25	-0.25
	Retalhuleu	La Terminal	8.00	8.00	8.00	7.50	7.50	0.50	0.50
	Santa Rosa	Mercado Municipal, Cuilapa	6.00	6.00	6.00	6.50	---	-0.50	---
	Solola	Mercado Municipal	5.00	5.00	5.00	6.00	---	-1.00	---
	Zacapa	Mercado Municipal	7.00	7.00	7.00	6.75	6.50	0.25	0.50
	San Marcos*	Plaza la Terminal	7.00	7.00	7.00	7.00	---	0.00	---
	Suchitepequez*	Mercado Central No.1	7.00	7.00	7.00	7.00	7.00	0.00	0.00
	Totonicapan*	Mercado Municipal	7.00	7.00	7.00	7.00	8.38	0.00	-1.38

\*De segunda / Cifras expresadas en quetzales

Alza Baja

	Maíz amarillo, de primera, por libra		Diciembre 2016			Nov 2016	Dic 2015	Diferencia Mensual	Diferencia Anual
	Departamento	Mercado	Mín	Máx	Pro				
	Baja Verapaz	Mercado Municipal	1.00	1.10	1.07	1.09	1.27	-0.02	-0.20
	Chimaltenango	Mercado Municipal	1.55	1.55	1.55	1.59	1.60	-0.04	-0.05
	Huehuetenango	La Terminal	1.25	1.30	1.28	1.39	---	-0.10	---
	Jalapa	Mercado Municipal	1.00	1.25	1.06	1.20	1.30	-0.14	-0.24
	Jutiapa	La Terminal	1.50	1.50	1.50	1.50	1.50	0.00	0.00
	Peten	La Terminal	1.50	1.50	1.50	2.75	1.15	-1.25	0.35
	Quetzaltenango	La Terminal	1.75	1.90	1.82	1.76	2.00	0.06	-0.18
	Retalhuleu	La Terminal	1.20	1.30	1.25	1.30	1.55	-0.05	-0.30
	San Marcos	Plaza la Terminal	1.60	1.60	1.60	1.53	---	0.08	---
	Santa Rosa	Mercado Municipal, Cuilapa	1.25	1.25	1.25	1.28	---	-0.03	---
	Solola	Mercado Municipal	2.00	2.00	2.00	1.90	---	0.10	---
	Totonicapan	Mercado Municipal	1.80	2.00	1.90	2.00	2.14	-0.10	-0.24
	Zacapa	Mercado Municipal	1.30	1.30	1.30	1.29	---	0.01	---
	Quiche*	La Terminal	2.00	2.20	2.05	2.23	2.10	-0.18	-0.05
	Suchitepequez*	Mercado Central No.1	1.55	1.55	1.55	1.55	1.25	0.00	0.30


\*De segunda / Cifras expresadas en quetzales

Alza Baja






Planeamiento

	Maíz blanco, de primera, por libra		Diciembre 2016			Nov 2016	Dic 2015	Diferencia Mensual	Diferencia Anual
	Departamento	Mercado	Mín	Máx	Pro				
Alta Verapaz	La Terminal	1.00	1.00	1.00	1.00	---	0.00	---	
Baja Verapaz	Mercado Municipal	0.90	1.00	0.97	0.98	1.25	-0.01	-0.28	
Chimaltenango	Mercado Municipal	1.60	1.70	1.63	1.71	1.70	-0.09	-0.08	
Huehuetenango	La Terminal	1.20	1.25	1.22	1.38	---	-0.16	---	
Izabal	La Revolución	1.25	1.30	1.28	1.29	1.30	-0.01	-0.02	
Jalapa	Mercado Municipal	1.00	1.00	1.00	1.15	1.23	-0.15	-0.23	
Jutiapa	La Terminal	1.00	1.25	1.20	1.00	1.50	0.20	-0.30	
Peten	La Terminal	1.00	1.20	1.10	1.40	1.07	-0.30	0.03	
Quetzaltenango	La Terminal	1.80	1.90	1.82	1.85	1.97	-0.03	-0.15	
Quiche	La Terminal	2.10	2.25	2.19	2.29	2.10	-0.10	0.09	
Retalhuleu	La Terminal	1.15	1.25	1.19	1.23	1.40	-0.04	-0.21	
San Marcos	Plaza la Terminal	1.40	1.40	1.40	1.35	---	0.05	---	
Santa Rosa	Mercado Municipal, Cuilapa	1.20	1.20	1.20	1.28	---	-0.08	---	
Solola	Mercado Municipal	1.80	1.80	1.80	1.74	---	0.06	---	
Totonicapan	Mercado Municipal	1.80	2.00	1.90	2.00	2.14	-0.10	-0.24	
Zacapa	Mercado Municipal	1.30	1.30	1.30	1.24	1.45	0.06	-0.15	
Suchitepequez*	Mercado Central No.1	1.50	1.50	1.50	1.50	1.35	0.00	0.15	
						Alza	Baja		

\*De segunda / Cifras expresadas en quetzales



# Hortalizas

	Cebolla blanca grande, con tallo, de primera manojo de 10 unidades		Diciembre 2016			Nov 2016	Dic 2015	Diferencia Mensual	Diferencia Anual	
	Departamento	Mercado	Mín	Máx	Pro					
	Jutiapa	La Terminal	10.00	10.00	10.00	10.00	10.00	0.00	0.00	
	Peten	La Terminal	10.00	10.00	10.00	11.00	13.00	-1.00	-3.00	
	Quetzaltenango	La Terminal	7.00	10.00	7.65	8.38	4.00	-0.73	3.65	
	Quiche*	La Terminal	7.00	7.50	7.25	7.75	5.00	-0.50	2.25	
	Totonicapan*	Mercado Municipal	8.00	8.00	8.00	7.00	---	1.00	---	
	*De segunda / Cifras expresadas en quetzales							Alza	Baja	

	Cebolla blanca mediana, con tallo, de primera manojo de 10 unidades		Diciembre 2016			Nov 2016	Dic 2015	Diferencia Mensual	Diferencia Anual	
	Departamento	Mercado	Mín	Máx	Pro					
	Chimaltenango	Mercado Municipal	6.00	8.00	6.75	6.80	7.33	-0.05	-0.58	
	Jalapa	Mercado Municipal	3.75	4.25	3.94	4.20	5.00	-0.26	-1.06	
	Retalhuleu	La Terminal	3.00	5.00	3.60	3.38	5.00	0.23	-1.40	
	Santa Rosa	Mercado Municipal, Cuilapa	3.50	3.50	3.50	6.75	---	-3.25	---	
	Solola	Mercado Municipal	5.00	6.00	5.25	4.00	---	1.25	---	
	Zacapa	Mercado Municipal	3.00	3.00	3.00	4.06	5.50	-1.06	-2.50	
	Alta Verapaz*	La Terminal	2.50	3.00	2.70	2.38	---	0.33	---	
	Baja Verapaz*	Mercado Municipal	8.25	10.00	9.06	8.00	4.67	1.06	4.40	
	Chimaltenango*	Mercado Municipal	5.00	6.00	5.25	4.80	5.67	0.45	-0.42	
	Huehuetenango*	La Terminal	1.50	1.50	1.50	1.19	---	0.31	---	
	Izabal*	La Revolución	11.75	15.00	13.35	12.75	12.67	0.60	0.68	
	Peten*	La Terminal	8.00	8.00	8.00	4.50	11.00	3.50	-3.00	
	San Marcos*	Plaza la Terminal	4.00	5.00	4.60	5.75	---	-1.15	---	
	Solola*	Mercado Municipal	4.00	5.00	4.25	3.45	---	0.80	---	
	Suchitepequez*	Mercado Central No.1	3.00	3.00	3.00	3.00	7.00	0.00	-4.00	
	*De segunda / Cifras expresadas en quetzales							Alza	Baja	

	Cebolla blanca seca, grande, nacional, de primera, por libra		Diciembre 2016			Nov 2016	Dic 2015	Diferencia Mensual	Diferencia Anual	
	Departamento	Mercado	Mín	Máx	Pro					
	Baja Verapaz	Mercado Municipal	2.75	3.50	3.00	2.88	4.00	0.13	-1.00	
	Huehuetenango	La Terminal	1.75	2.00	1.92	1.81	---	0.10	---	
	Jalapa	Mercado Municipal	3.00	3.50	3.25	3.40	4.63	-0.15	-1.38	
	Jutiapa	La Terminal	5.00	5.00	5.00	5.00	5.00	0.00	0.00	
	Santa Rosa	Mercado Municipal, Cuilapa	7.00	7.00	7.00	4.63	---	2.38	---	
	Totonicapan	Mercado Municipal	3.50	3.50	3.50	3.30	4.75	0.20	-1.25	
	Cifras expresadas en quetzales							Alza	Baja	



	Cebolla blanca seca, mediana, nacional, de primera, por libra		Diciembre 2016			Nov 2016	Dic 2015	Diferencia Mensual	Diferencia Anual
	Departamento	Mercado	Mín	Máx	Pro				
	Chimaltenango	Mercado Municipal	3.00	3.50	3.13	3.05	4.17	0.08	-1.04
	Peten	La Terminal	4.00	4.50	4.38	4.00	4.33	0.38	0.04
	Quetzaltenango	La Terminal	1.50	4.00	2.60	1.56	3.17	1.04	-0.57
	Retalhuleu	La Terminal	2.50	3.50	3.00	2.81	4.00	0.19	-1.00
	San Marcos	Plaza la Terminal	3.00	5.00	4.00	3.75	---	0.25	---
	Solola	Mercado Municipal	2.00	2.50	2.25	2.45	---	-0.20	---
	Chimaltenango*	Mercado Municipal	2.00	2.75	2.44	2.55	3.67	-0.11	-1.23
	Izabal*	La Revolución	5.00	5.00	5.00	5.00	5.00	0.00	0.00
	Quiché*	La Terminal	3.50	4.00	3.75	4.13	3.33	-0.38	0.42
	Solola*	Mercado Municipal	1.50	2.00	1.63	2.00	---	-0.38	---
	Suchitepequez*	Mercado Central No.1	3.00	3.00	3.00	3.00	3.50	0.00	-0.50

\*De segunda / Cifras expresadas en quetzales

Alza Baja

	Chile pimiento grande, de primera, por unidad		Diciembre 2016			Nov 2016	Dic 2015	Diferencia Mensual	Diferencia Anual
	Departamento	Mercado	Mín	Máx	Pro				
	Alta Verapaz	La Terminal	1.00	1.50	1.10	1.38	---	-0.28	---
	Baja Verapaz	Mercado Municipal	0.75	1.00	0.92	1.75	2.08	-0.83	-1.17
	Chimaltenango	Mercado Municipal	1.25	1.50	1.31	1.45	2.00	-0.14	-0.69
	Huehuetenango	La Terminal	1.00	1.50	1.17	1.13	---	0.04	---
	Izabal	La Revolución	2.00	2.00	2.00	2.00	2.17	0.00	-0.17
	Jalapa	Mercado Municipal	1.25	1.50	1.44	1.50	2.88	-0.06	-1.44
	Jutiapa	La Terminal	2.00	2.00	2.00	2.00	2.00	0.00	0.00
	Peten	La Terminal	2.50	3.00	2.88	3.25	3.00	-0.38	-0.13
	Quetzaltenango	La Terminal	1.00	2.00	1.55	1.88	1.50	-0.33	0.05
	Quiché	La Terminal	1.00	2.50	1.88	2.00	1.67	-0.13	0.21
	San Marcos	Plaza la Terminal	1.50	2.00	1.90	2.00	---	-0.10	---
	Santa Rosa	Mercado Municipal, Cuilapa	1.50	1.50	1.50	1.38	---	0.13	---
	Solola	Mercado Municipal	1.00	1.00	1.00	1.60	---	-0.60	---
	Retalhuleu*	La Terminal	1.00	2.00	1.50	2.00	2.50	-0.50	-1.00

\*De segunda / Cifras expresadas en quetzales

Alza Baja

	Chile pimiento, mediano, de primera, por unidad		Diciembre 2016			Nov 2016	Dic 2015	Diferencia Mensual	Diferencia Anual
	Departamento	Mercado	Mín	Máx	Pro				
	Chimaltenango	Mercado Municipal	1.00	1.00	1.00	1.10	1.50	-0.10	-0.50
	Solola	Mercado Municipal	0.75	1.00	0.81	1.35	---	-0.54	---
	Suchitepequez*	Mercado Central No.1	2.00	2.00	2.00	2.00	1.50	0.00	0.50
	Totonicapan*	Mercado Municipal	2.00	2.00	2.00	2.00	3.13	0.00	-1.13
	Zacapa*	Mercado Municipal	1.00	1.00	1.00	1.00	2.00	0.00	-1.00


\*De segunda / Cifras expresadas en quetzales

Alza Baja

	Güisquil grande, de primera (5 unidades)		Diciembre 2016			Nov 2016	Dic 2015	Diferencia Mensual	Diferencia Anual
	Departamento	Mercado	Mín	Máx	Pro				
	Alta Verapaz	La Terminal	5.00	5.00	5.00	5.00	---	0.00	---
	Baja Verapaz	Mercado Municipal	1.50	5.00	2.38	4.50	12.00	-2.13	-9.63
	Chimaltenango	Mercado Municipal	7.50	9.00	8.19	7.30	10.00	0.89	-1.81
	Huehuetenango	La Terminal	1.50	2.00	1.83	1.63	---	0.21	---
	Izabal	La Revolución	15.25	17.75	17.25	16.44	15.33	0.81	1.92
	Jalapa	Mercado Municipal	2.25	11.00	6.88	8.50	8.13	-1.63	-1.25
	Jutiapa	La Terminal	10.00	20.00	12.40	9.38	12.00	3.03	0.40
	Quiche	La Terminal	12.50	12.50	12.50	11.88	10.00	0.63	2.50
	Retalhuleu	La Terminal	15.00	15.00	15.00	13.13	11.00	1.88	4.00
	San Marcos	Plaza la Terminal	10.00	12.00	10.40	10.00	---	0.40	---
	Solola	Mercado Municipal	12.50	15.00	13.13	10.30	---	2.83	---
	Totonicapan	Mercado Municipal	2.50	10.00	5.13	7.60	11.25	-2.48	-6.13
	Quetzaltenango*	La Terminal	12.50	25.00	17.50	10.63	7.67	6.88	9.83
	Zacapa*	Mercado Municipal	10.00	10.00	10.00	11.44	13.00	-1.44	-3.00

\*De segunda / Cifras expresadas en quetzales

Alza Baja

	Güisquil mediano, de primera (5 unidades)		Diciembre 2016			Nov 2016	Dic 2015	Diferencia Mensual	Diferencia Anual
	Departamento	Mercado	Mín	Máx	Pro				
	Chimaltenango	Mercado Municipal	5.00	7.00	6.00	5.10	7.50	0.90	-1.50
	Peten	La Terminal	15.00	15.00	15.00	15.00	15.00	0.00	0.00
	Santa Rosa	Mercado Municipal, Cuilapa	8.00	8.00	8.00	8.00	---	0.00	---
	Solola	Mercado Municipal	10.00	13.00	10.75	9.60	---	1.15	---
	Suchitepequez*	Mercado Central No.1	10.00	10.00	10.00	10.00	10.00	0.00	0.00

\*De segunda / Cifras expresadas en quetzales

Alza Baja


	Papa larga, lavada, grande, de primera, por libra		Diciembre 2016			Nov 2016	Dic 2015	Diferencia Mensual	Diferencia Anual
	Departamento	Mercado	Mín	Máx	Pro				
	Baja Verapaz	Mercado Municipal	3.00	3.50	3.17	2.94	2.83	0.23	0.33
	Chimaltenango	Mercado Municipal	2.00	2.50	2.38	2.50	2.00	-0.13	0.38
	Huehuetenango	La Terminal	1.50	1.75	1.58	1.50	---	0.08	---
	Jutiapa	La Terminal	2.00	2.50	2.20	2.00	2.33	0.20	-0.13
	Solola	Mercado Municipal	2.50	2.50	2.50	2.40	---	0.10	---
	Totonicapan	Mercado Municipal	1.50	2.00	1.63	1.80	2.56	-0.18	-0.94
	Izabal*	La Revolución	3.00	3.00	3.00	3.00	2.83	0.00	0.17
	Zacapa*	Mercado Municipal	3.00	3.00	3.00	3.13	3.00	-0.13	0.00

\*De segunda / Cifras expresadas en quetzales

Alza Baja



	Papa larga, lavada, mediana, de primera, por libra		Diciembre 2016			Nov 2016	Dic 2015	Diferencia Mensual	Diferencia Anual
	Departamento	Mercado	Mín	Máx	Pro				
	Chimaltenango	Mercado Municipal	1.50	2.00	1.88	2.00	1.50	-0.13	0.38
	Peten	La Terminal	2.50	3.00	2.88	3.13	3.33	-0.25	-0.46
	Quetzaltenango	La Terminal	1.50	3.50	2.20	1.75	1.67	0.45	0.53
	Solola	Mercado Municipal	1.50	2.00	1.63	2.40	---	-0.78	---
	Izabal*	La Revolución	3.00	3.00	3.00	3.00	2.83	0.00	0.17
	Jalapa*	Mercado Municipal	2.00	3.00	2.31	2.10	2.00	0.21	0.31
	Quiché*	La Terminal	2.00	3.50	2.44	2.06	3.00	0.38	-0.56
	Santa Rosa*	Mercado Municipal, Cuilapa	3.00	3.00	3.00	3.13	---	-0.13	---
	Suchitepequez*	Mercado Central No.1	3.00	3.00	3.00	3.00	2.00	0.00	1.00
	*De segunda / Cifras expresadas en quetzales							Alza	Baja

	Papa Loman, lavada, grande, de primera, por libra		Diciembre 2016			Nov 2016	Dic 2015	Diferencia Mensual	Diferencia Anual
	Departamento	Mercado	Mín	Máx	Pro				
	Baja Verapaz	Mercado Municipal	3.00	3.00	3.00	2.88	3.00	0.13	0.00
	Chimaltenango	Mercado Municipal	2.00	2.50	2.38	2.50	2.00	-0.13	0.38
	Huehuetenango	La Terminal	2.00	2.00	2.00	2.00	---	0.00	---
	Jalapa	Mercado Municipal	3.00	3.00	3.00	2.95	2.75	0.05	0.25
	Jutiapa	La Terminal	2.50	3.00	2.70	2.50	2.33	0.20	0.37
	Quetzaltenango	La Terminal	2.00	3.00	2.45	2.13	2.00	0.33	0.45
	Retalhuleu	La Terminal	2.50	2.50	2.50	2.50	3.50	0.00	-1.00
	San Marcos	Plaza la Terminal	2.00	2.50	2.20	2.50	---	-0.30	---
	Santa Rosa	Mercado Municipal, Cuilapa	3.50	3.50	3.50	3.38	---	0.13	---
	Solola	Mercado Municipal	2.00	2.50	2.38	1.95	---	0.43	---
	Totonicapan	Mercado Municipal	2.00	2.00	2.00	2.15	2.88	-0.15	-0.88
	Izabal*	La Revolución	3.00	3.00	3.00	3.00	3.33	0.00	-0.33
	Zacapa*	Mercado Municipal	3.50	3.50	3.50	3.25	---	0.25	---
	*De segunda / Cifras expresadas en quetzales							Alza	Baja

	Papa Loman, lavada, mediana, de primera, por libra		Diciembre 2016			Nov 2016	Dic 2015	Diferencia Mensual	Diferencia Anual
	Departamento	Mercado	Mín	Máx	Pro				
	Chimaltenango	Mercado Municipal	1.50	2.00	1.81	2.00	1.50	-0.19	0.31
	Peten	La Terminal	3.00	3.00	3.00	3.50	3.33	-0.50	-0.33
	San Marcos	Plaza la Terminal	1.50	2.00	1.70	2.00	---	-0.30	---
	Solola	Mercado Municipal	1.50	2.50	2.25	1.70	---	0.55	---
	Izabal*	La Revolución	3.00	3.00	3.00	3.00	3.33	0.00	-0.33
	Quiché*	La Terminal	2.50	3.50	2.75	2.88	3.17	-0.13	-0.42
	Suchitepequez*	Mercado Central No.1	2.50	2.50	2.50	2.50	2.50	0.00	0.00
	*De segunda / Cifras expresadas en quetzales							Alza	Baja

	Pepino grande, de primera, por unidad		Diciembre 2016			Nov 2016	Dic 2015	Diferencia Mensual	Diferencia Anual
	Departamento	Mercado	Mín	Máx	Pro				
	Baja Verapaz	Mercado Municipal	1.00	1.25	1.06	1.56	1.17	-0.50	-0.10
	Chimaltenango	Mercado Municipal	1.50	2.00	1.75	1.95	2.17	-0.20	-0.42
	Huehuetenango	La Terminal	1.00	1.50	1.33	1.50	---	-0.17	---
	Jalapa	Mercado Municipal	1.25	2.00	1.63	1.45	2.13	0.18	-0.50
	Jutiapa	La Terminal	1.50	2.00	1.80	1.88	2.00	-0.08	-0.20
	Peten	La Terminal	2.50	2.50	2.50	2.50	2.50	0.00	0.00
	San Marcos	Plaza la Terminal	2.00	3.00	2.60	2.00	---	0.60	---
	Santa Rosa	Mercado Municipal, Cuilapa	1.00	1.00	1.00	1.25	---	-0.25	---
	Solola	Mercado Municipal	2.25	2.50	2.44	2.05	---	0.39	---
	Totonicapan	Mercado Municipal	2.00	2.50	2.13	2.00	2.63	0.13	-0.50
	Izabal*	La Revolución	2.50	2.50	2.50	3.00	2.50	-0.50	0.00
	Quetzaltenango*	La Terminal	1.75	2.00	1.95	2.06	1.83	-0.11	0.12
	Retalhuleu*	La Terminal	2.00	2.50	2.20	2.13	2.50	0.08	-0.30
								Alza	Baja

\*De segunda / Cifras expresadas en quetzales

	Pepino mediano, de primera, por unidad		Diciembre 2016			Nov 2016	Dic 2015	Diferencia Mensual	Diferencia Anual
	Departamento	Mercado	Mín	Máx	Pro				
	Alta Verapaz	La Terminal	1.00	1.50	1.13	1.13	---	0.00	---
	Chimaltenango	Mercado Municipal	1.50	1.50	1.50	1.45	1.67	0.05	-0.17
	San Marcos	Plaza la Terminal	1.50	2.00	1.70	1.50	---	0.20	---
	Solola	Mercado Municipal	2.00	2.00	2.00	1.55	---	0.45	---
	Izabal*	La Revolución	1.50	2.00	1.70	2.00	2.00	-0.30	-0.30
	Quiché*	La Terminal	2.00	2.00	2.00	1.75	2.67	0.25	-0.67
	Suchitepequez*	Mercado Central No.1	2.00	2.00	2.00	2.00	2.00	0.00	0.00
	Zacapa*	Mercado Municipal	1.00	1.00	1.00	1.50	2.00	-0.50	-1.00
								Alza	Baja

\*De segunda / Cifras expresadas en quetzales

	Repollo blanco, grande, de primera, por unidad		Diciembre 2016			Nov 2016	Dic 2015	Diferencia Mensual	Diferencia Anual
	Departamento	Mercado	Mín	Máx	Pro				
	Huehuetenango	La Terminal	3.00	3.00	3.00	3.63	---	-0.63	---
	Jalapa	Mercado Municipal	4.50	5.00	4.75	4.55	5.00	0.20	-0.25
	Jutiapa	La Terminal	8.00	8.00	8.00	8.00	8.00	0.00	0.00
	Retalhuleu	La Terminal	5.00	6.00	5.60	5.75	6.00	-0.15	-0.40
	San Marcos	Plaza la Terminal	3.00	4.00	3.50	3.88	---	-0.38	---
	Santa Rosa	Mercado Municipal, Cuilapa	6.00	6.00	6.00	6.25	---	-0.25	---
	Solola	Mercado Municipal	2.00	3.00	2.25	2.05	---	0.20	---
	Totonicapan	Mercado Municipal	4.00	5.00	4.50	3.80	6.00	0.70	-1.50
	Baja Verapaz*	Mercado Municipal	4.00	5.75	5.19	4.25	5.00	0.94	0.19
	Chimaltenango*	Mercado Municipal	3.00	4.00	3.38	2.90	3.33	0.48	0.04
	Izabal*	La Revolución	9.00	9.00	9.00	10.00	10.00	-1.00	-1.00
	Suchitepequez*	Mercado Central No.1	6.00	6.00	6.00	6.00	3.50	0.00	2.50
								Alza	Baja

\*De segunda / Cifras expresadas en quetzales

	Repollo blanco, mediano, de primera, por unidad		Diciembre 2016			Nov 2016	Dic 2015	Diferencia Mensual	Diferencia Anual
	Departamento	Mercado	Mín	Máx	Pro				
	Huehuetenango	La Terminal	2.75	3.50	3.25	3.31	---	-0.06	---
	Peten	La Terminal	10.00	10.00	10.00	10.50	12.00	-0.50	-2.00
	Quetzaltenango	La Terminal	2.50	5.00	3.60	3.38	4.00	0.23	-0.40
	San Marcos	Plaza la Terminal	2.00	3.00	2.30	2.50	---	-0.20	---
	Solola	Mercado Municipal	1.50	2.50	1.75	1.60	---	0.15	---
	Izabal*	La Revolución	7.00	7.00	7.00	8.00	7.00	-1.00	0.00
	Quiche*	La Terminal	4.00	5.00	4.75	4.00	6.00	0.75	-1.25
	Zacapa*	Mercado Municipal	7.00	7.00	7.00	5.75	6.00	1.25	1.00

\*De segunda / Cifras expresadas en quetzales

Alza Baja

	Tomate industrial, grande, de primera, por libra		Diciembre 2016			Nov 2016	Dic 2015	Diferencia Mensual	Diferencia Anual
	Departamento	Mercado	Mín	Máx	Pro				
	Huehuetenango	La Terminal	1.50	2.00	1.83	2.50	---	-0.67	---
	Jalapa	Mercado Municipal	2.75	3.25	3.00	3.50	5.00	-0.50	-2.00
	Jutiapa	La Terminal	5.00	5.00	5.00	5.00	4.00	0.00	1.00
	Quetzaltenango	La Terminal	1.00	2.75	2.05	3.44	3.17	-1.39	-1.12
	San Marcos	Plaza la Terminal	1.50	4.00	2.80	3.25	---	-0.45	---
	Santa Rosa	Mercado Municipal, Cuilapa	3.75	3.75	3.75	3.88	---	-0.13	---
	Solola	Mercado Municipal	2.00	2.50	2.38	3.40	---	-1.03	---
	Totonicapán	Mercado Municipal	1.50	2.50	1.88	3.40	4.31	-1.53	-2.44
	Izabal*	La Revolución	4.00	5.00	4.60	5.00	5.00	-0.40	-0.40

\*De segunda / Cifras expresadas en quetzales

Alza Baja

	Tomate industrial, mediano, de primera, por libra		Diciembre 2016			Nov 2016	Dic 2015	Diferencia Mensual	Diferencia Anual
	Departamento	Mercado	Mín	Máx	Pro				
	Alta Verapaz	La Terminal	1.00	2.50	1.80	3.19	---	-1.39	---
	Retalhuleu	La Terminal	2.00	2.50	2.40	3.25	4.00	-0.85	-1.60
	Solola	Mercado Municipal	1.50	2.00	1.88	3.00	---	-1.13	---
	Izabal*	La Revolución	3.00	4.00	3.60	4.00	4.00	-0.40	-0.40
	Quiche*	La Terminal	1.50	2.50	2.00	3.13	3.33	-1.13	-1.33
	Suchitepequez*	Mercado Central No.1	4.00	4.00	4.00	4.00	4.00	0.00	0.00
	Zacapa*	Mercado Municipal	4.00	4.00	4.00	4.50	5.00	-0.50	-1.00


\*De segunda / Cifras expresadas en quetzales

Alza Baja

	Zanahoria grande, de primera, por docena		Diciembre 2016			Nov 2016	Dic 2015	Diferencia Mensual	Diferencia Anual
	Departamento	Mercado	Mín	Máx	Pro				
	Baja Verapaz	Mercado Municipal	15.00	16.25	15.63	17.50	18.00	-1.88	-2.38
	Chimaltenango	Mercado Municipal	15.00	18.00	16.50	17.00	13.67	-0.50	2.83
	Huehuetenango	La Terminal	10.00	10.00	10.00	10.00	---	0.00	---
	Jalapa	Mercado Municipal	17.00	19.00	17.88	18.10	20.50	-0.23	-2.63
	Jutiapa	La Terminal	20.00	24.00	21.60	24.50	22.00	-2.90	-0.40
	San Marcos	Plaza la Terminal	10.00	15.00	11.40	12.25	---	-0.85	---
	Santa Rosa	Mercado Municipal, Cuilapa	10.00	10.00	10.00	12.50	---	-2.50	---
	Solola	Mercado Municipal	10.00	10.00	10.00	9.60	---	0.40	---
	Izabal*	La Revolución	23.00	23.75	23.45	24.50	24.00	-1.05	-0.55
	Quetzaltenango*	La Terminal	7.00	8.75	7.35	10.94	6.17	-3.59	1.18
	Quiché*	La Terminal	10.00	12.00	10.50	11.50	17.33	-1.00	-6.83
	Retalhuleu*	La Terminal	24.00	24.00	24.00	23.00	21.00	1.00	3.00
	Totonicapán*	Mercado Municipal	8.00	8.00	8.00	8.40	8.25	-0.40	-0.25

\*De segunda / Cifras expresadas en quetzales

Alza Baja

	Zanahoria mediana, de primera, por docena		Diciembre 2016			Nov 2016	Dic 2015	Diferencia Mensual	Diferencia Anual
	Departamento	Mercado	Mín	Máx	Pro				
	Alta Verapaz	La Terminal	15.00	18.00	17.40	18.00	---	-0.60	---
	Chimaltenango	Mercado Municipal	12.00	14.00	13.00	13.40	10.00	-0.40	3.00
	Peten	La Terminal	15.00	15.00	15.00	14.25	---	0.75	0.00
	San Marcos	Plaza la Terminal	6.00	10.00	7.60	8.25	---	-0.65	---
	Solola	Mercado Municipal	9.00	9.00	9.00	8.20	---	0.80	---
	Suchitepequez*	Mercado Central No.1	15.00	15.00	15.00	15.00	15.00	0.00	0.00
	Zacapa*	Mercado Municipal	19.00	19.00	19.00	22.50	24.00	-3.50	-5.00

\*De segunda / Cifras expresadas en quetzales

Alza Baja



# Frutas

	Aguacate criollo, grande, de segunda, por unidad		Diciembre 2016			Nov 2016	Dic 2015	Diferencia Mensual	Diferencia Anual	
	Departamento	Mercado	Mín	Máx	Pro					
	Baja Verapaz*	Mercado Municipal	1.00	1.50	1.13	1.00	2.67	0.13	-1.54	
	Izabal*	La Revolución	6.00	7.00	6.60	7.13	6.00	-0.53	0.60	
	Quetzaltenango*	La Terminal	2.00	3.50	2.60	2.75	2.00	-0.15	0.60	
	Zacapa*	Mercado Municipal	5.00	5.00	5.00	5.00	4.75	0.00	0.25	
Cifras expresadas en quetzales							Alza	Baja		

	Aguacate criollo, mediano, de primera, por unidad		Diciembre 2016			Nov 2016	Dic 2015	Diferencia Mensual	Diferencia Anual	
	Departamento	Mercado	Mín	Máx	Pro					
	Alta Verapaz	La Terminal	1.00	1.00	1.00	1.13	---	-0.13	---	
	Chimaltenango	Mercado Municipal	1.00	1.75	1.44	1.65	3.33	-0.21	-1.90	
	Peten	La Terminal	3.50	3.50	3.50	4.25	5.00	-0.75	-1.50	
	San Marcos	Plaza la Terminal	2.00	3.00	2.20	2.63	---	-0.43	---	
	Solola	Mercado Municipal	1.00	2.50	2.13	2.15	---	-0.03	---	
	Izabal*	La Revolución	5.00	5.00	5.00	5.25	5.00	-0.25	0.00	
	Quiché*	La Terminal	2.00	3.25	2.69	3.00	4.83	-0.31	-2.15	
	Suchitepequez*	Mercado Central No.1	5.00	5.00	5.00	5.00	3.50	0.00	1.50	
*De segunda / Cifras expresadas en quetzales							Alza	Baja		

	Aguacate Hass Azteca, nacional, grande, de primera, por unidad		Diciembre 2016			Nov 2016	Dic 2015	Diferencia Mensual	Diferencia Anual	
	Departamento	Mercado	Mín	Máx	Pro					
	Chimaltenango	Mercado Municipal	2.00	3.00	2.50	2.50	3.83	0.00	-1.33	
	Huehuetenango	La Terminal	2.00	2.00	2.00	3.38	---	-1.38	---	
	Jalapa	Mercado Municipal	4.50	5.00	4.69	4.85	5.00	-0.16	-0.31	
	Jutiapa	La Terminal	6.00	6.00	6.00	6.00	5.00	0.00	1.00	
	Retalhuleu	La Terminal	4.50	5.00	4.60	4.38	5.00	0.23	-0.40	
	San Marcos	Plaza la Terminal	3.00	4.00	3.20	3.75	---	-0.55	---	
	Santa Rosa	Mercado Municipal, Cuilapa	4.00	4.00	4.00	4.00	---	0.00	---	
	Quetzaltenango*	La Terminal	3.50	4.50	3.85	3.50	3.00	0.35	0.85	
*De segunda / Cifras expresadas en quetzales							Alza	Baja		

	Aguacate Hass Azteca, nacional, mediano, de primera, por unidad		Diciembre 2016			Nov 2016	Dic 2015	Diferencia Mensual	Diferencia Anual	
	Departamento	Mercado	Mín	Máx	Pro					
	Peten	La Terminal	5.00	5.00	5.00	3.88	5.00	1.13	0.00	
	San Marcos	Plaza la Terminal	2.00	3.00	2.20	2.38	---	-0.18	---	
	Zacapa	Mercado Municipal	5.00	5.00	5.00	4.25	5.00	0.75	0.00	
	Baja Verapaz*	Mercado Municipal	5.00	5.50	5.25	4.59	4.50	0.66	0.75	
*De segunda / Cifras expresadas en quetzales							Alza	Baja		



Planeamiento

	Limón criollo, grande, de primera (5 unidades)		Diciembre 2016			Nov 2016	Dic 2015	Diferencia Mensual	Diferencia Anual
	Departamento	Mercado	Mín	Máx	Pro				
	Alta Verapaz	La Terminal	1.00	1.25	1.15	1.19	---	-0.04	---
	Huehuetenango	La Terminal	1.00	1.00	1.00	1.00	---	0.00	---
	Jalapa	Mercado Municipal	1.25	1.75	1.50	1.35	2.13	0.15	-0.63
	Jutiapa	La Terminal	2.00	2.50	2.20	2.00	1.33	0.20	0.87
	Quetzaltenango	La Terminal	1.00	1.75	1.26	1.09	1.33	0.17	-0.07
	San Marcos	Plaza la Terminal	2.00	2.00	2.00	2.88	---	-0.88	---
	Santa Rosa	Mercado Municipal, Cuilapa	1.00	1.00	1.00	1.75	---	-0.75	---
	Solola	Mercado Municipal	2.00	2.50	2.38	2.50	---	-0.13	---
	Totonicapan	Mercado Municipal	2.25	2.50	2.44	2.40	3.13	0.04	-0.69
	Izabal*	La Revolución	1.00	1.00	1.00	1.25	1.33	-0.25	-0.33
	Retalhuleu*	La Terminal	2.50	3.00	2.60	1.81	2.00	0.79	0.60


\*De segunda /Cifras expresadas en quetzales

Alza Baja

	Limón criollo, mediano, de primera (5 unidades)		Diciembre 2016			Nov 2016	Dic 2015	Diferencia Mensual	Diferencia Anual
	Departamento	Mercado	Mín	Máx	Pro				
	Baja Verapaz	Mercado Municipal	1.00	1.00	1.00	1.25	1.67	-0.25	-0.67
	Chimaltenango	Mercado Municipal	1.50	1.50	1.50	1.20	---	0.30	---
	Izabal	La Revolución	1.00	1.00	1.00	1.00	1.33	0.00	-0.33
	Solola	Mercado Municipal	2.00	2.00	2.00	1.95	---	0.05	---
	Totonicapan	Mercado Municipal	1.25	1.50	1.38	1.70	2.88	-0.33	-1.50
	Baja Verapaz*	Mercado Municipal	1.00	1.00	1.00	0.81	1.33	0.19	-0.33
	Izabal*	La Revolución	1.00	1.00	1.00	1.00	1.33	0.00	-0.33
	Peten*	La Terminal	1.00	1.00	1.00	1.00	2.00	0.00	-1.00
	Quiche*	La Terminal	0.50	0.50	0.50	0.81	1.50	-0.31	-1.00
	Suchitepequez*	Mercado Central No.1	1.50	1.50	1.50	1.50	2.00	0.00	-0.50
	Zacapa*	Mercado Municipal	3.00	3.00	3.00	1.25	2.50	1.75	0.50

\*De segunda /Cifras expresadas en quetzales

Alza Baja

	Limón Persa, grande, de primera (5 unidades)		Diciembre 2016			Nov 2016	Dic 2015	Diferencia Mensual	Diferencia Anual
	Departamento	Mercado	Mín	Máx	Pro				
	Alta Verapaz	La Terminal	2.00	2.50	2.40	2.19	---	0.21	---
	Chimaltenango	Mercado Municipal	2.00	2.50	2.13	1.55	2.00	0.58	0.13
	Huehuetenango	La Terminal	1.00	1.00	1.00	1.00	---	0.00	---
	Jutiapa	La Terminal	2.50	3.00	2.70	2.50	2.67	0.20	0.03
	Peten	La Terminal	2.00	2.00	2.00	2.13	2.50	-0.13	-0.50
	Retalhuleu	La Terminal	2.50	3.00	2.90	2.25	2.00	0.65	0.90
	San Marcos	Plaza la Terminal	3.00	3.00	3.00	3.00	---	0.00	---
	Solola	Mercado Municipal	3.25	3.25	3.25	4.75	---	-1.50	---
	Zacapa	Mercado Municipal	3.00	3.00	3.00	2.88	3.00	0.13	0.00
	Izabal*	La Revolución	2.50	5.00	3.75	---	5.00	---	-1.25
	Jalapa*	Mercado Municipal	2.50	3.00	2.69	2.40	2.25	0.29	0.44
	Quetzaltenango*	La Terminal	1.00	1.75	1.58	1.38	1.92	0.21	-0.34
	Santa Rosa*	Mercado Municipal, Cuilapa	2.25	2.25	2.25	2.81	---	-0.56	---
	Solola*	Mercado Municipal	2.50	2.50	2.50	3.95	---	-1.45	---

\*De segunda /Cifras expresadas en quetzales

Alza Baja

	Limón Persa mediano, de primera (5 unidades)		Diciembre 2016			Nov 2016	Dic 2015	Diferencia Mensual	Diferencia Anual
	Departamento	Mercado	Mín	Máx	Pro				
	Baja Verapaz	Mercado Municipal	1.50	2.00	1.83	2.63	2.83	-0.79	-1.00
	Quiché*	La Terminal	1.00	1.00	1.00	1.25	2.33	-0.25	-1.33
	Solola*	Mercado Municipal	2.50	2.50	2.50	3.25	---	-0.75	---
	Suchitepequez*	Mercado Central No.1	2.00	2.00	2.00	2.00	3.00	0.00	-1.00
							Alza	Baja	

\*De segunda /Cifras expresadas en quetzales

	Melón Cantaloupe, grande, de primera, por unidad		Diciembre 2016			Nov 2016	Dic 2015	Diferencia Mensual	Diferencia Anual
	Departamento	Mercado	Mín	Máx	Pro				
	Huehuetenango	La Terminal	7.75	15.00	10.92	11.75	---	-0.83	---
	Izabal	La Revolución	20.00	25.00	21.00	20.00	10.00	1.00	11.00
	Jutiapa	La Terminal	8.00	10.00	9.00	10.00	6.67	-1.00	2.33
	Quetzaltenango	La Terminal	10.00	18.00	12.50	9.75	10.00	2.75	2.50
	Retalhuleu	La Terminal	10.00	10.00	10.00	10.00	8.00	0.00	2.00
	Solola	Mercado Municipal	8.50	10.00	9.00	10.50	---	-1.50	---
	Baja Verapaz*	Mercado Municipal	5.00	8.00	6.50	10.88	10.00	-4.38	-3.50
							Alza	Baja	

\*De segunda /Cifras expresadas en quetzales

	Melón Cantaloupe, mediano, de primera, por unidad		Diciembre 2016			Nov 2016	Dic 2015	Diferencia Mensual	Diferencia Anual
	Departamento	Mercado	Mín	Máx	Pro				
	Alta Verapaz	La Terminal	5.00	10.00	7.60	11.31	---	-3.71	---
	Izabal	La Revolución	10.00	20.00	14.00	15.00	7.67	-1.00	6.33
	Peten	La Terminal	12.00	18.00	15.00	16.31	10.00	-1.31	5.00
	San Marcos	Plaza la Terminal	8.00	10.00	9.60	8.50	---	1.10	---
	Solola	Mercado Municipal	8.00	9.00	8.25	9.40	---	-1.15	---
	Totonicapan	Mercado Municipal	5.00	6.00	5.50	8.80	10.00	-3.30	-4.50
	Zacapa	Mercado Municipal	12.00	12.00	12.00	9.88	10.00	2.13	2.00
	Chimaltenango*	Mercado Municipal	8.00	8.50	8.13	8.80	7.67	-0.68	0.46
	Jalapa*	Mercado Municipal	7.50	8.25	7.88	7.60	8.75	0.28	-0.88
	Quiché*	La Terminal	6.00	7.00	6.50	6.50	10.00	0.00	-3.50
	Santa Rosa*	Mercado Municipal, Cuilapa	6.50	6.50	6.50	6.50	---	0.00	---
	Suchitepequez*	Mercado Central No.1	8.00	8.00	8.00	8.00	10.00	0.00	-2.00
							Alza	Baja	

\*De segunda / Cifras expresadas en quetzales

	Naranja de jugo, grande, de primera (5 unidades)		Diciembre 2016			Nov 2016	Dic 2015	Diferencia Mensual	Diferencia Anual
	Departamento	Mercado	Mín	Máx	Pro				
	Huehuetenango	La Terminal	3.75	3.75	3.75	3.13	---	0.63	---
	Izabal	La Revolución	3.00	4.00	3.50	3.88	2.50	-0.38	1.00
	Jutiapa	La Terminal	5.00	5.00	5.00	6.50	4.00	-1.50	1.00
	Peten	La Terminal	5.00	5.00	5.00	5.00	5.00	0.00	0.00
	Quetzaltenango	La Terminal	4.25	5.00	4.70	3.63	6.00	1.08	-1.30
	Quiché	La Terminal	5.00	5.00	5.00	5.00	4.17	0.00	0.83
	San Marcos	Plaza la Terminal	4.00	4.00	4.00	4.00	---	0.00	---
	Solola	Mercado Municipal	5.00	5.00	5.00	5.00	---	0.00	---
	Santa Rosa*	Mercado Municipal, Cuilapa	3.50	3.50	3.50	3.75	---	-0.25	---
							Alza	Baja	

\*De segunda / Cifras expresadas en quetzales



Planeamiento



Naranja de jugo, mediana, de primera (5 unidades)		Diciembre 2016			Nov 2016	Dic 2015	Diferencia Mensual	Diferencia Anual
Departamento	Mercado	Mín	Máx	Pro				
Baja Verapaz*	Mercado Municipal	2.50	3.00	2.63	3.00	3.50	-0.38	-0.88
Jalapa*	Mercado Municipal	2.75	3.00	2.88	2.70	2.50	0.18	0.38
Suchitepequez*	Mercado Central No.1	4.00	4.00	4.00	4.00	5.00	0.00	-1.00
Totonicapan*	Mercado Municipal	2.50	2.50	2.50	5.40	6.25	-2.90	-3.75
Zacapa*	Mercado Municipal	2.00	2.00	2.00	3.31	5.00	-1.31	-3.00
Chimaltenango	Mercado Municipal	3.00	3.50	3.38	3.60	3.67	-0.23	-0.29
San Marcos	Plaza la Terminal	4.00	4.00	4.00	4.00	---	0.00	---

\*De segunda /Cifras expresadas en quetzales

Alza Baja



Papaya criolla, grande, de primera, por unidad		Diciembre 2016			Nov 2016	Dic 2015	Diferencia Mensual	Diferencia Anual
Departamento	Mercado	Mín	Máx	Pro				
Baja Verapaz	Mercado Municipal	10.00	12.00	10.50	13.38	16.67	-2.88	-6.17
Huehuetenango	La Terminal	9.75	12.25	10.67	9.88	---	0.79	---
Jalapa	Mercado Municipal	13.00	14.00	13.63	13.90	16.00	-0.28	-2.38
Jutiapa	La Terminal	15.00	15.00	15.00	15.00	10.00	0.00	5.00
San Marcos	Plaza la Terminal	8.00	12.00	10.00	9.50	---	0.50	---
Santa Rosa	Mercado Municipal, Cuilapa	10.00	10.00	10.00	9.44	---	0.56	---
Solola	Mercado Municipal	7.75	10.00	8.63	11.50	---	-2.88	---
Alta Verapaz*	La Terminal	5.00	10.00	7.60	9.88	---	-2.28	---
Quetzaltenango*	La Terminal	18.00	20.00	18.40	17.25	10.33	1.15	8.07
Zacapa*	Mercado Municipal	12.00	12.00	12.00	13.00	15.00	-1.00	-3.00

\*De segunda /Cifras expresadas en quetzales

Alza Baja



Papaya criolla, mediana, de primera, por unidad		Diciembre 2016			Nov 2016	Dic 2015	Diferencia Mensual	Diferencia Anual
Departamento	Mercado	Mín	Máx	Pro				
Izabal	La Revolución	10.00	25.00	17.00	13.75	14.00	3.25	3.00
Peten	La Terminal	12.00	12.00	12.00	10.75	9.00	1.25	3.00
Retalhuleu	La Terminal	10.00	10.00	10.00	7.63	9.50	2.38	0.50
Solola	Mercado Municipal	7.25	9.00	7.88	10.00	---	-2.13	---
Totonicapan	Mercado Municipal	5.00	12.00	7.50	9.00	12.25	-1.50	-4.75
Chimaltenango*	Mercado Municipal	10.00	10.00	10.00	9.20	8.00	0.80	2.00
Suchitepequez*	Mercado Central No.1	8.00	8.00	8.00	8.00	12.00	0.00	-4.00

\*De segunda /Cifras expresadas en quetzales

Alza Baja



Piña grande, de primera, por unidad		Diciembre 2016			Nov 2016	Dic 2015	Diferencia Mensual	Diferencia Anual
Departamento	Mercado	Mín	Máx	Pro				
Baja Verapaz	Mercado Municipal	10.00	10.00	10.00	11.38	10.00	-1.38	0.00
Huehuetenango	La Terminal	8.00	10.00	9.33	10.00	---	-0.67	---
Izabal	La Revolución	10.00	10.00	10.00	12.06	10.67	-2.06	-0.67
Jalapa	Mercado Municipal	8.00	10.00	8.88	9.40	9.75	-0.53	-0.88
Jutiapa	La Terminal	7.00	10.00	8.20	9.50	7.00	-1.30	1.20
Peten	La Terminal	12.00	15.00	12.75	14.25	---	-1.50	---
Retalhuleu	La Terminal	7.00	10.00	9.40	9.38	10.00	0.03	-0.60
San Marcos	Plaza la Terminal	10.00	12.00	10.40	10.50	---	-0.10	---
Santa Rosa	Mercado Municipal, Cuilapa	9.00	9.00	9.00	9.25	---	-0.25	---
Solola	Mercado Municipal	6.00	6.00	6.00	6.60	---	-0.60	---
Quetzaltenango*	La Terminal	10.00	15.00	12.80	12.75	7.33	0.05	5.47
Suchitepequez*	Mercado Central No.1	10.00	10.00	10.00	10.00	10.00	0.00	0.00

\*De segunda /Cifras expresadas en quetzales

Alza Baja

	Piña mediana, de primera, por unidad		Diciembre 2016			Nov 2016	Dic 2015	Diferencia Mensual	Diferencia Anual
	Departamento	Mercado	Mín	Máx	Pro				
	Alta Verapaz	La Terminal	10.00	10.00	10.00	9.75	---	0.25	---
	Izabal	La Revolución	7.00	8.00	7.60	6.56	8.00	1.04	-0.40
	Quiche	La Terminal	6.00	7.00	6.50	6.75	10.00	-0.25	-3.50
	Solola	Mercado Municipal	5.00	5.75	5.31	5.80	---	-0.49	---
	Totonicapan	Mercado Municipal	5.00	8.00	6.00	9.00	12.00	-3.00	-6.00
	Chimaltenango*	Mercado Municipal	7.00	9.00	8.13	8.00	6.33	0.13	1.79
	Zacapa*	Mercado Municipal	7.00	7.00	7.00	8.38	10.00	-1.38	-3.00

\*De segunda / Cifras expresadas en quetzales

Alza Baja

	Plátano maduro, grande, de primera, por docena		Diciembre 2016			Nov 2016	Dic 2015	Diferencia Mensual	Diferencia Anual
	Departamento	Mercado	Mín	Máx	Pro				
	Chimaltenango	Mercado Municipal	17.50	20.00	18.63	18.00	22.00	0.63	-3.38
	Huehuetenango	La Terminal	12.00	15.00	13.08	15.00	---	-1.92	---
	Izabal	La Revolución	14.00	15.75	14.75	14.00	18.00	0.75	-3.25
	Jalapa	Mercado Municipal	18.00	20.00	18.75	17.60	19.75	1.15	-1.00
	Jutiapa	La Terminal	20.00	20.00	20.00	20.00	24.00	0.00	-4.00
	Peten	La Terminal	20.00	20.00	20.00	20.00	22.00	0.00	-2.00
	Quiche	La Terminal	18.00	22.00	20.25	23.50	22.67	-3.25	-2.42
	Retalhuleu	La Terminal	15.00	18.00	16.40	16.63	17.75	-0.23	-1.35
	San Marcos	Plaza la Terminal	15.00	18.00	16.20	16.00	---	0.20	---
	Santa Rosa	Mercado Municipal, Cuilapa	16.00	16.00	16.00	15.50	---	0.50	---
	Solola	Mercado Municipal	10.00	14.00	11.50	11.20	---	0.30	---
	Quetzaltenango*	La Terminal	18.00	20.00	18.40	17.19	16.67	1.21	1.73
	Totonicapan*	Mercado Municipal	12.00	20.00	17.50	16.80	24.50	0.70	-7.00
	Zacapa*	Mercado Municipal	18.00	18.00	18.00	18.75	24.00	-0.75	-6.00

\*De segunda / Cifras expresadas en quetzales

Alza Baja

	Plátano maduro, mediano, de primera, por docena		Diciembre 2016			Nov 2016	Dic 2015	Diferencia Mensual	Diferencia Anual
	Departamento	Mercado	Mín	Máx	Pro				
	Chimaltenango	Mercado Municipal	13.25	16.00	14.56	15.00	18.00	-0.44	-3.44
	Solola	Mercado Municipal	8.00	12.00	9.50	9.50	---	0.00	---
	Baja Verapaz*	Mercado Municipal	15.00	20.00	18.75	19.25	20.00	-0.50	-1.25
	Suchitepequez*	Mercado Central No.1	15.00	15.00	15.00	15.00	18.00	0.00	-3.00

\*De segunda / Cifras expresadas en quetzales


Alza Baja

Planeamiento

	Sandía redonda, grande, de primera, por unidad		Diciembre 2016			Nov 2016	Dic 2015	Diferencia Mensual	Diferencia Anual
	Departamento	Mercado	Mín	Máx	Pro				
	Baja Verapaz	Mercado Municipal	10.00	10.00	10.00	11.88	18.67	-1.88	-8.67
	Huehuetenango	La Terminal	10.00	12.25	11.50	11.69	---	-0.19	---
	Jutiapa	La Terminal	10.00	10.00	10.00	10.00	18.33	0.00	-8.33
	Retalhuleu	La Terminal	10.00	15.00	11.40	12.50	14.00	-1.10	-2.60
	San Marcos	Plaza la Terminal	10.00	12.00	10.40	9.50	---	0.90	---
	Solola	Mercado Municipal	10.00	12.00	10.50	13.50	---	-3.00	---
	Suchitepequez	Mercado Central No.1	10.00	10.00	10.00	10.00	14.00	0.00	-4.00
	Totonicapan	Mercado Municipal	10.00	10.00	10.00	10.20	20.00	-0.20	-10.00
	Zacapa	Mercado Municipal	18.00	18.00	18.00	19.00	25.00	-1.00	-7.00
	Jalapa*	Mercado Municipal	9.50	10.00	9.88	9.95	12.25	-0.08	-2.38
	Quetzaltenango*	La Terminal	15.00	25.00	21.20	22.81	12.00	-1.61	9.20

\*De segunda / Cifras expresadas en quetzales

Alza Baja

	Sandía redonda, mediana, de segunda, por unidad		Diciembre 2016			Nov 2016	Dic 2015	Diferencia Mensual	Diferencia Anual
	Departamento	Mercado	Mín	Máx	Pro				
	Peten	La Terminal	20.00	25.00	21.25	18.75	25.00	2.50	-3.75
	Solola	Mercado Municipal	9.00	10.50	9.38	12.20	---	-2.83	---
	Alta Verapaz*	La Terminal	9.00	10.00	9.80	9.75	---	0.05	---
	Chimaltenango*	Mercado Municipal	12.00	15.00	13.25	13.80	11.00	-0.55	2.25
	Santa Rosa*	Mercado Municipal, Cuilapa	10.00	10.00	10.00	10.31	---	-0.31	---

\*De segunda / Cifras expresadas en quetzales

Alza Baja





# Pecuarios

	Huevo blanco, grande, por docena		Diciembre 2016			Nov 2016	Dic 2015	Diferencia Mensual	Diferencia Anual
	Departamento	Mercado	Mín	Máx	Pro				
	Chimaltenango	Mercado Municipal	13.00	15.00	14.00	13.20	13.00	0.80	1.00
	Huehuetenango	La Terminal	11.50	11.75	11.67	11.94	---	-0.27	---
	Quetzaltenango	La Terminal	10.00	11.00	10.40	9.90	---	0.50	---
	Retalhuleu	La Terminal	10.00	12.00	10.80	10.50	14.00	0.30	-3.20
	San Marcos	Plaza la Terminal	14.00	14.00	14.00	14.00	---	0.00	---
	Solola	Mercado Municipal	10.00	12.50	11.75	11.00	---	0.75	---
	Suchitepequez	Mercado Central No.1	11.00	11.00	11.00	11.00	16.00	0.00	-5.00
	Totonicapan	Mercado Municipal	12.00	12.00	12.00	11.60	14.38	0.40	-2.38


Cifras expresadas en quetzales

Alza Baja

	Huevo blanco, mediano, por docena		Diciembre 2016			Nov 2016	Dic 2015	Diferencia Mensual	Diferencia Anual
	Departamento	Mercado	Mín	Máx	Pro				
	Alta Verapaz	La Terminal	12.00	12.00	12.00	12.00	---	0.00	---
	Baja Verapaz	Mercado Municipal	12.00	12.00	12.00	12.00	14.17	0.00	-2.17
	Chimaltenango	Mercado Municipal	10.00	12.00	11.25	11.00	12.00	0.25	-0.75
	Izabal	La Revolución	10.00	10.00	10.00	10.00	12.00	0.00	-2.00
	Jalapa	Mercado Municipal	10.50	11.00	10.88	11.40	12.50	-0.53	-1.63
	Quiché	La Terminal	10.00	10.00	10.00	10.00	14.67	0.00	-4.67
	Retalhuleu	La Terminal	8.00	11.00	9.80	10.50	12.00	-0.70	-2.20
	San Marcos	Plaza la Terminal	12.00	12.00	12.00	12.00	---	0.00	---
	Santa Rosa	Mercado Municipal, Cuilapa	10.00	10.00	10.00	10.50	---	-0.50	---
	Solola	Mercado Municipal	10.00	10.00	10.00	9.95	---	0.05	---


Cifras expresadas en quetzales

Alza Baja

	Huevo blanco, pequeño, por docena		Diciembre 2016			Nov 2016	Dic 2015	Diferencia Mensual	Diferencia Anual
	Departamento	Mercado	Mín	Máx	Pro				
	San Marcos	Plaza la Terminal	12.00	12.00	12.00	12.00	---	0.00	---

Cifras expresadas en quetzales

Alza Baja

	Huevo rosado, grande, por docena		Diciembre 2016			Nov 2016	Dic 2015	Diferencia Mensual	Diferencia Anual
	Departamento	Mercado	Mín	Máx	Pro				
	Chimaltenango	Mercado Municipal	12.00	15.00	13.75	13.40	13.00	0.35	0.75
	Solola	Mercado Municipal	11.00	11.00	11.00	11.10	---	-0.10	---

Cifras expresadas en quetzales

Alza Baja

	Huevo rosado, mediano, por docena		Diciembre 2016			Nov 2016	Dic 2015	Diferencia Mensual	Diferencia Anual
	Departamento	Mercado	Mín	Máx	Pro				
	Chimaltenango	Mercado Municipal	10.00	12.00	11.25	11.20	12.00	0.05	-0.75
	Jalapa	Mercado Municipal	9.50	10.25	9.94	10.55	12.25	-0.61	-2.31
	San Marcos	Plaza la Terminal	12.00	12.00	12.00	12.75	---	-0.75	---
	Santa Rosa	Mercado Municipal, Cuilapa	12.00	12.00	12.00	12.00	---	0.00	---
	Solola	Mercado Municipal	10.00	10.00	10.00	9.20	---	0.80	---
	Zacapa	Mercado Municipal	12.00	12.00	12.00	12.00	14.00	0.00	-2.00

Cifras expresadas en quetzales

Alza Baja

Planeamiento

	Miel de abeja, botella de 750 ml		Diciembre 2016			Nov 2016	Dic 2015	Diferencia Mensual	Diferencia Anual
	Departamento	Mercado	Mín	Máx	Pro				
Baja Verapaz	Mercado Municipal	50.00	55.00	53.33	52.50	46.67	0.83	6.67	
Chimaltenango	Mercado Municipal	40.00	40.00	40.00	39.60	30.00	0.40	10.00	
Huehuetenango	La Terminal	33.00	33.00	33.00	32.13	---	0.88	---	
Izabal	La Revolución	50.00	50.00	50.00	50.00	53.33	0.00	-3.33	
Jalapa	Mercado Municipal	55.00	55.00	55.00	53.00	47.50	2.00	7.50	
Jutiapa	La Terminal	50.00	50.00	50.00	50.00	43.33	0.00	6.67	
Peten	La Terminal	50.00	50.00	50.00	51.25	---	-1.25	---	
Quetzaltenango	La Terminal	26.75	30.00	29.35	26.75	29.67	2.60	-0.32	
Retalhuleu	La Terminal	36.75	36.75	36.75	36.75	35.00	0.00	1.75	
San Marcos	Plaza la Terminal	30.00	30.00	30.00	30.00	---	0.00	---	
Santa Rosa	Mercado Municipal, Cuilapa	35.00	35.00	35.00	31.25	---	3.75	---	
Solola	Mercado Municipal	40.00	40.00	40.00	40.00	---	0.00	---	
Suchitepequez	Mercado Central No.1	35.00	35.00	35.00	35.00	35.00	0.00	0.00	

Cifras expresadas en quetzales

Alza Baja

	Pollo local, entero (sin menudos), por libra		Diciembre 2016			Nov 2016	Dic 2015	Diferencia Mensual	Diferencia Anual
	Departamento	Mercado	Mín	Máx	Pro				
Baja Verapaz	Mercado Municipal	9.00	10.00	9.75	9.44	12.67	0.31	-2.92	
Chimaltenango	Mercado Municipal	11.00	12.00	11.50	11.00	11.33	0.50	0.17	
Huehuetenango	La Terminal	10.00	10.00	10.00	10.50	---	-0.50	---	
Izabal	La Revolución	6.75	7.50	7.25	6.50	13.00	0.75	-5.75	
Jalapa	Mercado Municipal	10.25	11.00	10.50	10.85	11.50	-0.35	-1.00	
Jutiapa	La Terminal	12.00	12.00	12.00	11.50	12.33	0.50	-0.33	
Peten	La Terminal	11.50	12.00	11.88	11.63	12.67	0.25	-0.79	
Quiché	La Terminal	12.00	12.00	12.00	12.00	14.00	0.00	-2.00	
San Marcos	Plaza la Terminal	12.00	12.00	12.00	12.00	---	0.00	---	
Santa Rosa	Mercado Municipal, Cuilapa	10.00	10.00	10.00	10.25	---	-0.25	---	
Solola	Mercado Municipal	13.00	13.00	13.00	12.55	---	0.45	---	
Suchitepequez	Mercado Central No.1	11.00	11.00	11.00	11.00	12.50	0.00	-1.50	
Totonicapán	Mercado Municipal	12.00	12.00	12.00	12.00	13.00	0.00	-1.00	

Cifras expresadas en quetzales

Alza Baja

	Pollo Rey, entero (sin menudos), por libra		Diciembre 2016			Nov 2016	Dic 2015	Diferencia Mensual	Diferencia Anual
	Departamento	Mercado	Mín	Máx	Pro				
Chimaltenango	Mercado Municipal	13.00	13.00	13.00	13.00	13.00	0.00	0.00	
Huehuetenango	La Terminal	8.00	8.00	8.00	8.00	---	0.00	---	
Retalhuleu	La Terminal	10.00	11.00	10.60	10.00	12.00	0.60	-1.40	
San Marcos	Plaza la Terminal	12.00	12.00	12.00	12.00	---	0.00	---	
Santa Rosa	Mercado Municipal, Cuilapa	11.00	11.00	11.00	11.00	---	0.00	---	
Solola	Mercado Municipal	12.25	13.00	12.44	12.55	---	-0.11	---	
Totonicapán	Mercado Municipal	12.00	12.00	12.00	12.00	13.75	0.00	-1.75	
Zacapa	Mercado Municipal	15.25	15.25	15.25	16.63	12.00	-1.38	3.25	

Cifras expresadas en quetzales

Alza Baja




Planeamiento

	Pollo Pío Lindo, entero (sin menudos) por libra		Diciembre 2016			Nov 2016	Dic 2015	Diferencia Mensual	Diferencia Anual
	Departamento	Mercado	Mín	Máx	Pro				
	Chimaltenango	Mercado Municipal	13.00	13.00	13.00	13.00	13.00	0.00	0.00
	Peten	La Terminal	12.00	12.00	12.00	11.88	12.67	0.13	-0.67
	Quetzaltenango	La Terminal	12.00	12.00	12.00	12.00	12.67	0.00	-0.67
	Quiche	La Terminal	12.00	12.00	12.00	11.75	13.00	0.25	-1.00
	Retalhuleu	La Terminal	10.00	11.00	10.80	10.00	12.00	0.80	-1.20
	Totonicapan	Mercado Municipal	12.00	12.00	12.00	12.00	13.75	0.00	-1.75

Cifras expresadas en quetzales

Alza Baja

	Pollo Tyson, entero (sin menudos), por libra		Diciembre 2016			Nov 2016	Dic 2015	Diferencia Mensual	Diferencia Anual
	Departamento	Mercado	Mín	Máx	Pro				
	Chimaltenango	Mercado Municipal	8.00	8.00	8.00	8.00	8.00	0.00	0.00
	Solola	Mercado Municipal	9.50	10.00	9.75	6.50	---	3.25	---

Cifras expresadas en quetzales

Alza Baja

	Pollo importado (piezas), por libra		Diciembre 2016			Nov 2016	Dic 2015	Diferencia Mensual	Diferencia Anual
	Departamento	Mercado	Mín	Máx	Pro				
	Alta Verapaz	La Terminal	5.00	5.50	5.10	5.38	---	-0.28	---
	Chimaltenango	Mercado Municipal	8.00	8.00	8.00	8.00	8.00	0.00	0.00
	Izabal	La Revolución	12.00	12.50	12.40	12.50	7.50	-0.10	4.90
	Jutiapa	La Terminal	8.00	8.00	8.00	8.00	8.00	0.00	0.00
	Peten	La Terminal	7.50	8.00	7.63	7.25	---	0.38	---
	Quetzaltenango	La Terminal	7.00	7.00	7.00	7.00	8.17	0.00	-1.17
	Quiche	La Terminal	7.00	7.00	7.00	7.25	8.00	-0.25	-1.00
	Retalhuleu	La Terminal	5.00	5.50	5.10	5.25	7.00	-0.15	-1.90
	San Marcos	Plaza la Terminal	8.00	8.00	8.00	8.00	---	0.00	---
	Santa Rosa	Mercado Municipal, Cuilapa	6.00	6.00	6.00	6.25	---	-0.25	---
	Solola	Mercado Municipal	11.00	11.00	11.00	13.00	---	-2.00	---
	Totonicapan	Mercado Municipal	7.00	8.00	7.50	7.60	8.00	-0.10	-0.50

Cifras expresadas en quetzales

Alza Baja


	Queso fresco, por libra		Diciembre 2016			Nov 2016	Dic 2015	Diferencia Mensual	Diferencia Anual
	Departamento	Variedad	Mín	Máx	Pro				
	Alta Verapaz	Queso fresco	19.00	19.00	19.00	18.75	---	0.25	---
	Baja Verapaz	Queso fresco, La Palma	13.00	13.15	13.08	13.25	---	-0.18	---
	Jalapa	Queso fresco, local	13.00	14.00	13.50	13.70	16.00	-0.20	-2.50
	Jutiapa	Queso fresco, local	13.00	13.00	13.00	12.75	13.00	0.25	0.00
	Peten	Queso fresco	10.00	10.00	10.00	10.00	13.00	0.00	-3.00
	Quetzaltenango	Queso fresco, local	14.00	14.00	14.00	14.00	14.00	0.00	0.00
	San Marcos	Queso fresco, La Palma	15.00	15.00	15.00	15.00	---	0.00	---
	San Marcos	Queso fresco, local	12.00	12.00	12.00	12.00	---	0.00	---
	Solola	Queso fresco, Dos Pinos	14.00	14.00	14.00	14.00	---	0.00	---
	Solola	Queso fresco, Foremost	15.00	15.00	15.00	15.00	---	0.00	---
	Solola	Queso fresco, La Palma	16.00	16.00	16.00	16.00	---	0.00	---
	Solola	Queso fresco, local	11.50	13.00	12.25	12.50	---	-0.25	---
	Solola	Queso fresco, Parma	15.75	16.00	15.94	15.80	---	0.14	---
	Solola	Queso fresco, Trebolac	26.75	26.75	26.75	27.30	---	-0.55	---
	Suchitepequez	Queso fresco, La Palma	20.00	20.00	20.00	20.00	17.50	0.00	2.50
	Totonicapan	Queso fresco, local	20.00	20.00	20.00	20.00	20.00	0.00	0.00

Cifras expresadas en quetzales

Alza Baja



# Derivados del Maíz

	Harina Maseca, por libra		Diciembre 2016			Nov 2016	Dic 2015	Diferencia Mensual	Diferencia Anual
	Departamento	Mercado	Mín	Máx	Pro				
Alta Verapaz	La Terminal	3.00	3.50	3.40	3.38	---	0.03	---	
Baja Verapaz	Mercado Municipal	3.95	4.35	4.08	4.31	3.98	-0.24	0.09	
Chimaltenango	Mercado Municipal	3.75	3.75	3.75	3.75	3.75	0.00	0.00	
Huehuetenango	La Terminal	3.00	3.00	3.00	3.00	---	0.00	---	
Izabal	La Revolución	4.00	4.00	4.00	4.00	4.00	0.00	0.00	
Jalapa	Mercado Municipal	3.25	3.25	3.25	3.27	4.15	-0.02	-0.90	
Jutiapa	La Terminal	8.00	8.00	8.00	8.00	3.98	0.00	4.02	
Peten	La Terminal	4.00	4.00	4.00	4.00	3.97	0.00	0.03	
Quetzaltenango	La Terminal	3.00	3.00	3.00	3.00	4.33	0.00	-1.33	
Retalhuleu	La Terminal	3.33	3.33	3.33	3.33	4.15	0.00	-0.82	
San Marcos	Plaza la Terminal	3.00	3.00	3.00	3.00	---	0.00	---	
Santa Rosa	Mercado Municipal, Cuilapa	4.75	4.75	4.75	4.56	---	0.19	---	
Suchitepequez	Mercado Central No.1	7.50	7.50	7.50	7.50	3.90	0.00	3.60	
Totonicapan	Mercado Municipal	4.25	4.25	4.25	4.25	4.06	0.00	0.19	
Zacapa	Mercado Municipal	3.80	3.80	3.80	3.80	4.25	0.00	-0.45	

Cifras expresadas en quetzales

Alza Baja

