

Boletín Mensual de Precios Departamentales al Detallista

**Noviembre
2023**

**Granos básicos
Vegetales
Frutas
Pecuarios
Abarrotes
Fertilizantes
Combustibles**





ÍNDICE

| CONTENIDO | PÁGINA |
|---|-----------|
| 1. PRESENTACIÓN | 1 |
| 2. Granos Básicos | 2 |
| 2.1. Precio Promedio Departamental del mes de octubre de Maíz Blanco de Primera | 3 |
| 2.2. Precio Promedio Departamental del mes de octubre de Frijol Negro, de Primera | 4 |
| 3. Vegetales | 5 |
| 3.1. Precio Promedio Departamental del mes de octubre de Brócoli Mediano, de Primera | 6 |
| 3.2. Precio Promedio Departamental del mes de octubre de Cebolla con Tallo, Blanca, Mediana de Primera..... | 7 |
| 3.3. Precio Promedio Departamental del mes de octubre de Cebolla Seca, Blanca, Mediana de Primera | 8 |
| 3.4. Precio Promedio Departamental del mes de octubre de Chile Pimiento, Mediano, de Primera | 9 |
| 3.5. Precio Promedio Departamental del mes de octubre de Güisquil Mediano, de Primera .. | 10 |
| 3.6. Precio Promedio Departamental del mes de octubre de Papa Loman, Lavada, Mediana, de Primera | 11 |
| 3.7. Precio Promedio Departamental del mes de octubre de Pepino Mediano, de Primera | 12 |
| 3.8. Precio Promedio Departamental del mes de octubre de Repollo Blanco, Mediano, de Primera | 13 |
| 3.9. Precio Promedio Departamental del mes de octubre de Tomate de Cocina, Mediano, de Primera | 14 |
| 3.10. Precio Promedio Departamental del mes de octubre de Zanahoria Mediana, de Primera..... | 15 |
| 4. Frutas | 16 |
| 4.1. Precio Promedio Departamental del mes de octubre de Aguacate Hass, Mediano, de Primera | 17 |
| 4.2. Precio Promedio Departamental del mes de octubre de Aguacate Criollo, Mediano, de Primera | 18 |
| 4.3. Precio Promedio Departamental del mes de octubre de Limón Criollo, Mediano, de Primera | 19 |
| 4.4. Precio Promedio Departamental del mes de octubre de Limón Persa, Mediano, de Primera | 20 |
| 4.5. Precio Promedio Departamental del mes de octubre de Melón Harper, Mediano, de Primera | 21 |
| 4.6. Precio Promedio Departamental del mes de octubre de Naranja Valencia, Mediana, de Primera..... | 22 |
| 4.7. Precio Promedio Departamental del mes de octubre de Plátano, Mediano, de Primera..... | 23 |
| 4.8. Precio Promedio Departamental del mes de octubre de Sandía Redonda, Mediana, de Primera | 24 |
| 5. Pecuarios | 25 |
| 5.1. Precio Promedio Departamental del mes de octubre de Bolovique, de Primera (Bovino)..... | 26 |
| 5.2. Precio Promedio Departamental del mes de octubre de Huevo Blanco, Mediano.. | 27 |
| 5.3. Precio Promedio Departamental del mes de octubre de Miel de Abeja | 28 |
| 5.4. Precio Promedio Departamental del mes de octubre de Pollo Importado (Piezas). | 29 |



| | | |
|-------------------------|--|-----------|
| 5.5. | Precio Promedio Departamental del mes de octubre de Pollo Entero sin Menudos | 30 |
| 5.6. | Precio Promedio Departamental del mes de octubre de Posta (Porcino) | 31 |
| 6. Abarrotes | | 32 |
| 6.1. | Precio Promedio Departamental del mes de octubre de Aceite Comestible (Envase de 800 ml) | 33 |
| 6.2. | Precio Promedio Departamental del mes de octubre de Azúcar Estándar (Bolsa 500g)..... | 34 |
| 7. Fertilizantes | | 35 |
| 7.1. | Precio Promedio Departamental del mes de octubre de 15-15-15 Mezcla Física..... | 36 |
| 7.2. | Precio Promedio Departamental del mes de octubre de 15-15-15 Mezcla Química | 37 |
| 7.3. | Precio Promedio Departamental del mes de octubre de 20-20-0 Mezcla Física . | 38 |
| 7.4. | Precio Promedio Departamental del mes de octubre de 20-20-0 Mezcla Química . | 39 |
| 7.5. | Precio Promedio Departamental del mes de octubre de Urea..... | 40 |
| 8. Combustibles | | 41 |
| 8.1. | Precio Promedio Departamental del mes de octubre de Combustible Regular ... | 42 |
| 8.2. | Precio Promedio Departamental del mes de octubre de Combustible Súper | 43 |
| 8.3. | Precio Promedio Departamental del mes de octubre de Combustible Diésel | 44 |

ÍNDICE DE TABLAS

| TABLA | PÁGINA |
|---|--------|
| Tabla 1. Precio promedio mensual y variaciones mensuales de Maíz Blanco, de Primera a nivel departamental. | 3 |
| Tabla 2. Precio promedio mensual y variaciones mensuales de Frijol Negro, de Primera a nivel departamental. | 4 |
| Tabla 3. Precio promedio mensual y variaciones mensuales de Brócoli Mediano, de Primera a nivel departamental. | 6 |
| Tabla 4. Precio promedio mensual y variaciones mensuales de Cebolla con Tallo, Blanca, Mediana de Primera a nivel departamental. | 7 |
| Tabla 5. Precio promedio mensual y variaciones mensuales de Cebolla Seca, Blanca, Mediana de Primera a nivel departamental. | 8 |
| Tabla 6. Precio promedio mensual y variaciones mensuales de Chile Pimiento, Mediano, de Primera a nivel departamental..... | 9 |
| Tabla 7. Precio promedio mensual y variaciones mensuales de Güisquil Mediano, de Primera a nivel departamental. | 10 |
| Tabla 8. Precio promedio mensual y variaciones mensuales de Papa Loman, Lavada, Mediana, de Primera a nivel departamental. | 11 |
| Tabla 9. Precio promedio mensual y variaciones mensuales de Pepino Mediano, de Primera a nivel departamental. | 12 |
| Tabla 10. Precio promedio mensual y variaciones mensuales de Repollo Blanco, Mediano, de Primera a nivel departamental. | 13 |
| Tabla 11. Precio promedio mensual y variaciones mensuales de Tomate de Cocina, Mediano, de Primera a nivel departamental. | 14 |



| | |
|---|----|
| Tabla 12. Precio promedio mensual y variaciones mensuales de Zanahoria Mediana, de Primera a nivel departamental..... | 15 |
| Tabla 13. Precio promedio mensual y variaciones mensuales de Aguacate Hass, Mediano, de Primera a nivel departamental..... | 17 |
| Tabla 14. Precio promedio mensual y variaciones mensuales de Aguacate Criollo, Mediano, de Primera a nivel departamental..... | 18 |
| Tabla 15. Precio promedio mensual y variaciones mensuales de Limón Criollo, Mediano, de Primera a nivel departamental..... | 19 |
| Tabla 16. Precio promedio mensual y variaciones mensuales de Limón Persa, Mediano, de Primera a nivel departamental..... | 20 |
| Tabla 17. Precio promedio mensual y variaciones mensuales de Melón Harper, Mediano, de Primera a nivel departamental..... | 21 |
| Tabla 18. Precio promedio mensual y variaciones mensuales de Naranja Valencia, Mediana, de Primera a nivel departamental..... | 22 |
| Tabla 19. Precio promedio mensual y variaciones mensuales de Plátano, Mediano, de Primera a nivel departamental..... | 23 |
| Tabla 20. Precio promedio mensual y variaciones mensuales de Sandía Redonda, Mediana, de Primera a nivel departamental..... | 24 |
| Tabla 21. Precio promedio mensual y variaciones mensuales de Bolovique, de Primera (Bovino) a nivel departamental..... | 26 |
| Tabla 22. Precio promedio mensual y variaciones mensuales de Huevo Blanco, Mediano a nivel departamental..... | 27 |
| Tabla 23. Precio promedio mensual y variaciones mensuales de Miel de Abeja a nivel departamental..... | 28 |
| Tabla 24. Precio promedio mensual y variaciones mensuales de Pollo Importado (Piezas) a nivel departamental..... | 29 |
| Tabla 25. Precio promedio mensual y variaciones mensuales de Pollo Entero sin Menudos a nivel departamental..... | 30 |
| Tabla 26. Precio promedio mensual y variaciones mensuales de Posta (Porcino) a nivel departamental..... | 31 |
| Tabla 27. Precio promedio mensual y variaciones mensuales de Aceite Comestible (Envase de 800 ml) a nivel departamental..... | 33 |
| Tabla 28. Precio promedio mensual y variaciones mensuales de Azúcar Estándar (Bolsa 500g) a nivel departamental..... | 34 |
| Tabla 29. Precio promedio mensual y variaciones mensuales de 15-15-15 Mezcla Física a nivel departamental..... | 36 |
| Tabla 30. Precio promedio mensual y variaciones mensuales de 15-15-15 Mezcla Química a nivel departamental..... | 37 |
| Tabla 31. Precio promedio mensual y variaciones mensuales de 20-20-0 Mezcla Física a nivel departamental..... | 38 |
| Tabla 32. Precio promedio mensual y variaciones mensuales de 20-20-0 Mezcla Química a nivel departamental..... | 39 |
| Tabla 33. Precio promedio mensual y variaciones mensuales de Urea a nivel departamental..... | 40 |
| Tabla 34. Precio promedio mensual y variaciones mensuales de Combustible Regular a nivel departamental..... | 42 |
| Tabla 35. Precio promedio mensual y variaciones mensuales de Combustible Súper a nivel departamental..... | 43 |
| Tabla 36. Precio promedio mensual y variaciones mensuales de Combustible Diésel a nivel departamental..... | 44 |



1. PRESENTACIÓN

El Ministerio de Agricultura, Ganadería y Alimentación -MAGA-, como parte de la promoción del desarrollo económico de las actividades agrícolas, pecuarias e hidrobiológicas, impulsa activamente acciones que tienden a incrementar y diversificar la producción nacional para su comercialización contribuyendo al desarrollo rural; formando parte de los esfuerzos para apoyar la generación y difusión de información para facilitar la toma de decisiones sustentadas en datos confiables y oportunos.

La recolección e ingreso de precios en mercados nacionales, así como la elaboración de informes mensuales de comportamiento de precios, son actividades establecidas en el Acuerdo Ministerial No. 177-2023 *“Manual de Normas y Procedimientos de Planeamiento”*, del Ministerio de Agricultura, Ganadería y Alimentación; y se vincula al Plan Estratégico Institucional 2021-2026 en el eje 2 *“Mercado de los sectores agrícola, pecuario e hidrobiológico”* y 7 *“Fortalecimiento Institucional”*.

Los precios de los productos en los mercados son recopilados por profesionales y técnicos de la Dirección de Coordinación Regional y Extensión Rural -DICORER-, una vez por semana en los mercados departamentales, coincidiendo con el día de mercado. Así también, monitores de precios de Planeamiento, recolectan e ingresan en el Sistema de Información de Mercados -SIM- del MAGA, precios de productos en los principales mercados del departamento de Guatemala, los cuales, son procesados en Planeamiento.

En cumplimiento al Manual de Normas y Procedimientos de Planeamiento, el MAGA presenta el boletín *“Boletín Mensual de Precios Departamentales al Detallista”*, el cual contiene información de precios pagados por el consumidor final de productos agrícolas, pecuarios, abarrotos, fertilizantes y combustibles, que se ofertan en los principales mercados y puntos de venta específicos a nivel departamental.

Los datos referidos, se presentan por grupos, en el orden siguiente:

- a. Granos básicos (maíz blanco y frijol negro);
- b. Vegetales (brócoli, cebolla con tallo blanca, cebolla seca blanca, chile pimiento, güisquil, papa, pepino, repollo blanco, tomate, zanahoria);
- c. Frutas (aguacate, limón, melón, naranja, plátano, sandía);
- d. Pecuarios (bolovique bovino, huevo blanco, miel de abeja, pollo, posta porcino);
- e. Abarrotos (aceite, azúcar);
- f. Fertilizantes (15-15-15, 20-20-0 y urea); y
- g. Combustibles (combustible regular, super y diésel).




2. Granos Básicos



2.1. Precio Promedio Departamental del mes de octubre de Maíz Blanco de Primera



Variación del precio respecto al mes anterior



Precio promedio del mes de noviembre de Maíz Blanco, de Primera a nivel departamental

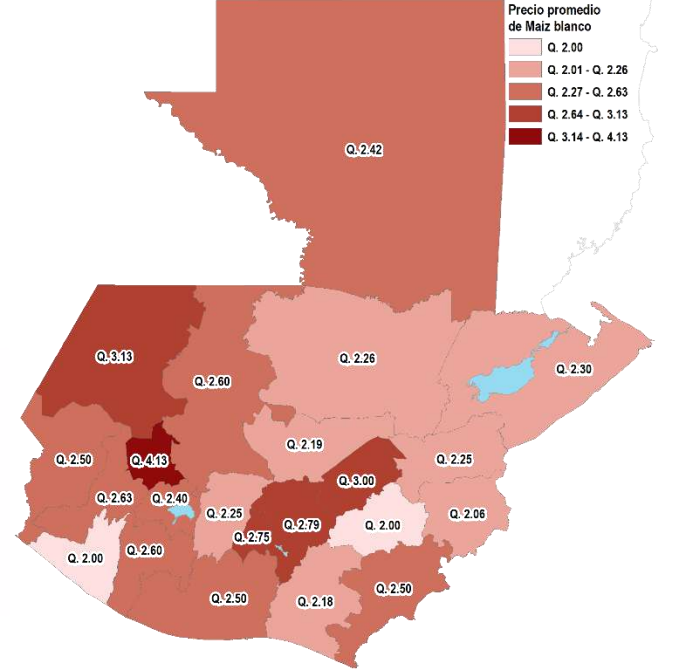


Tabla 1. Precio promedio mensual y variaciones mensuales de Maíz Blanco, de Primera a nivel departamental.

| Maíz Blanco, de Primera (Q/lb) | | Noviembre 2023 | | | oct 2023 | nov 2022 | Variación Absoluta | | Variación Porcentual | |
|--------------------------------|--------------------------------|----------------|------|----------|----------|----------|--------------------|--------|----------------------|----------|
| Departamento | Mercado | Min. | Max. | Promedio | | | Mensual | Annual | Mensual % | Annual % |
| Alta Verapaz | La Terminal | 2.25 | 2.30 | 2.26 | 2.30 | 2.20 | -0.04 | 0.06 | -1.74 | 2.73 |
| Baja Verapaz | Mercado Municipal | 2.15 | 2.25 | 2.19 | 2.25 | 1.95 | -0.06 | 0.24 | -2.67 | 12.20 |
| Chimaltenango | Mercado Municipal | 2.25 | 2.25 | 2.25 | 2.25 | 1.85 | 0.00 | 0.40 | 0.00 | 21.60 |
| Chiquimula | La Terminal | 1.80 | 2.50 | 2.06 | 3.00 | 2.00 | -0.94 | 0.06 | -31.33 | 3.00 |
| El Progreso | Centro de Comercialización | 3.00 | 3.00 | 3.00 | 3.00 | 2.00 | 0.00 | 1.00 | 0.00 | 50.00 |
| Escuintla | Mercado No.1 | 2.50 | 2.50 | 2.50 | 2.50 | 2.69 | 0.00 | -0.19 | 0.00 | -6.98 |
| Guatemala | La Terminal | 2.75 | 3.00 | 2.79 | 2.86 | 2.56 | -0.07 | 0.23 | -2.45 | 8.98 |
| Huehuetenango | La Terminal | 3.00 | 3.50 | 3.13 | 3.00 | 2.19 | 0.13 | 0.94 | 4.33 | 42.90 |
| Izabal | La Revolución | 2.30 | 2.30 | 2.30 | 2.69 | 2.66 | -0.39 | -0.36 | -14.50 | -13.60 |
| Jalapa | Mercado Municipal | 2.00 | 2.00 | 2.00 | 2.00 | 2.17 | 0.00 | -0.17 | 0.00 | -7.70 |
| Jutiapa | La Terminal | 2.50 | 2.50 | 2.50 | 2.50 | 2.50 | 0.00 | 0.00 | 0.00 | 0.00 |
| Petén | La Terminal | 2.30 | 2.50 | 2.42 | 2.50 | 2.08 | -0.08 | 0.34 | -3.20 | 16.60 |
| Quetzaltenango | La Terminal | 2.50 | 2.75 | 2.63 | 2.80 | 2.25 | -0.17 | 0.38 | -6.07 | 16.70 |
| Quiché | La Terminal | 2.50 | 2.75 | 2.60 | 3.50 | 2.43 | -0.90 | 0.17 | -25.71 | 7.22 |
| Retalhuleu | La Terminal | 2.00 | 2.00 | 2.00 | 2.13 | 2.25 | -0.13 | -0.25 | -6.10 | -11.10 |
| Sacatepéquez | Mercado Central | 2.75 | 2.75 | 2.75 | 2.75 | 2.29 | 0.00 | 0.46 | 0.00 | 20.20 |
| San Marcos | Plaza La Terminal | 2.50 | 2.50 | 2.50 | 2.50 | 3.25 | 0.00 | -0.75 | 0.00 | -23.10 |
| Santa Rosa | Mercado Municipal, Cuilapa | 2.00 | 2.50 | 2.18 | 2.34 | 2.50 | -0.16 | -0.32 | -6.74 | -12.80 |
| Sololá | Mercado Municipal | 2.25 | 2.70 | 2.40 | SD | 2.30 | - | 0.10 | - | 4.35 |
| Suchitepéquez | Mercado No. 3 Antigua Terminal | 2.50 | 2.75 | 2.60 | 2.71 | 2.45 | -0.11 | 0.15 | -4.15 | 6.12 |
| Totonicapán | Mercado Municipal | 4.00 | 4.50 | 4.13 | 4.00 | 2.76 | 0.13 | 1.37 | 3.12 | 49.50 |
| Zacapa | Mercado Municipal | 2.25 | 2.25 | 2.25 | 2.25 | 2.50 | 0.00 | -0.25 | 0.00 | -10.00 |

Fuente: Planeamiento MAGA con datos del Sistema de Información de Mercados -SIM-.

Datos recolectados por Planeamiento en el mercado "La Terminal" zona 4. Ciudad de Guatemala y por la Dirección de Coordinación Regional y Extensión Rural -DICORER- en los demás mercados departamentales.



2.2. Precio Promedio Departamental del mes de octubre de Frijol Negro, de Primera

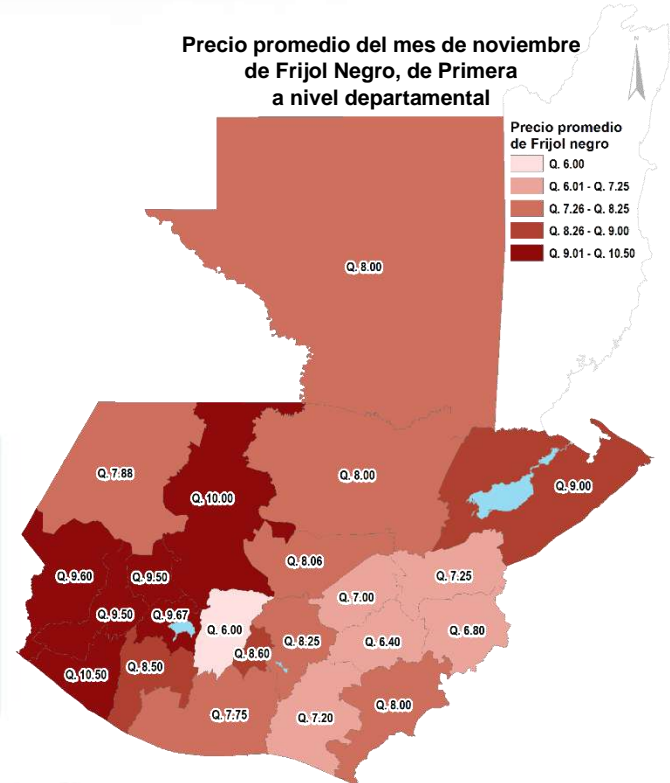
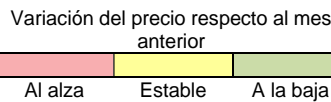


Tabla 2. Precio promedio mensual y variaciones mensuales de Frijol Negro, de Primera a nivel departamental.

| Frijol Negro de Primera (Q/lb) | | Noviembre 2023 | | | oct 2023 | nov 2022 | Variación Absoluta | | Variación Porcentual | |
|--------------------------------|--------------------------------|----------------|-------|----------|----------|----------|--------------------|-------|----------------------|---------|
| Departamento | Mercado | Min. | Max. | Promedio | | | Mensual | Anual | Mensual % | Anual % |
| Alta Verapaz | La Terminal | 8.00 | 8.00 | 8.00 | 8.00 | 6.25 | 0.00 | 1.75 | 0.00 | 28.00 |
| Baja Verapaz | Mercado Municipal | 8.00 | 8.25 | 8.06 | 8.00 | 5.25 | 0.06 | 2.81 | 0.75 | 53.60 |
| Chimaltenango | Mercado Municipal | 6.00 | 6.00 | 6.00 | 6.00 | 5.00 | 0.00 | 1.00 | 0.00 | 20.00 |
| Chiquimula | La Terminal | 6.00 | 8.00 | 6.80 | 8.00 | 7.00 | -1.20 | -0.20 | -15.00 | -2.86 |
| El Progreso | Centro de Comercialización | 7.00 | 7.00 | 7.00 | 7.00 | 6.00 | 0.00 | 1.00 | 0.00 | 16.70 |
| Escuintla | Mercado No.1 | 7.00 | 8.25 | 7.75 | 7.67 | 6.88 | 0.08 | 0.87 | 1.09 | 12.70 |
| Guatemala | La Terminal | 8.00 | 8.50 | 8.25 | 8.59 | 6.83 | -0.34 | 1.42 | -3.96 | 20.79 |
| Huehuetenango | La Terminal | 7.50 | 8.00 | 7.88 | 8.00 | 7.00 | -0.12 | 0.88 | -1.60 | 12.50 |
| Izabal | La Revolución | 9.00 | 9.00 | 9.00 | 9.00 | 6.75 | 0.00 | 2.25 | 0.00 | 33.33 |
| Jalapa | Mercado Municipal | 6.00 | 7.00 | 6.40 | 7.00 | 5.33 | -0.60 | 1.07 | -8.60 | 20.00 |
| Jutiapa | La Terminal | 8.00 | 8.00 | 8.00 | 8.00 | 4.88 | 0.00 | 3.12 | 0.00 | 64.10 |
| Petén | La Terminal | 8.00 | 8.00 | 8.00 | 8.25 | 7.25 | -0.25 | 0.75 | -3.00 | 10.30 |
| Quetzaltenango | La Terminal | 9.00 | 10.00 | 9.50 | 8.83 | 5.42 | 0.67 | 4.08 | 7.55 | 75.30 |
| Quiché | La Terminal | 10.00 | 10.00 | 10.00 | 10.00 | 9.50 | 0.00 | 0.50 | 0.00 | 5.26 |
| Retalhuleu | La Terminal | 10.50 | 10.50 | 10.50 | 10.90 | 9.00 | -0.38 | 1.50 | -3.49 | 16.67 |
| Sacatepéquez | Mercado Central | 8.00 | 9.00 | 8.60 | 9.00 | 6.75 | -0.40 | 1.85 | -4.44 | 27.40 |
| San Marcos | Plaza La Terminal | 9.00 | 10.00 | 9.60 | 9.75 | 6.63 | -0.15 | 2.97 | -1.54 | 44.90 |
| Santa Rosa | Mercado Municipal, Cuilapa | 6.00 | 8.00 | 7.20 | 7.13 | 6.00 | 0.07 | 1.20 | 1.00 | 20.00 |
| Sololá | Mercado Municipal | 9.00 | 10.00 | 9.67 | SD | 7.63 | - | 2.04 | - | 26.80 |
| Suchitepéquez | Mercado No. 3 Antigua Terminal | 8.00 | 9.00 | 8.50 | 9.50 | 6.00 | -1.00 | 2.50 | -10.53 | 41.70 |
| Totonicapán | Mercado Municipal | 8.00 | 10.00 | 9.50 | 9.80 | 8.00 | -0.30 | 1.50 | -3.06 | 18.80 |
| Zacapa | Mercado Municipal | 7.25 | 7.25 | 7.25 | 7.25 | 5.75 | 0.00 | 1.50 | 0.00 | 26.09 |

Fuente: Planeamiento MAGA con datos del Sistema de Información de Mercados -SIM-.

Datos recolectados por Planeamiento en el mercado "La Terminal" zona 4. Ciudad de Guatemala y por la Dirección de Coordinación Regional y Extensión Rural -DICORER- en los demás mercados departamentales.



3. Vegetales

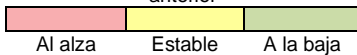




3.1. Precio Promedio Departamental del mes de octubre de Brócoli Mediano, de Primera



Variación del precio respecto al mes anterior



Precio promedio del mes de noviembre de Brócoli Mediano, de Primera a nivel departamental

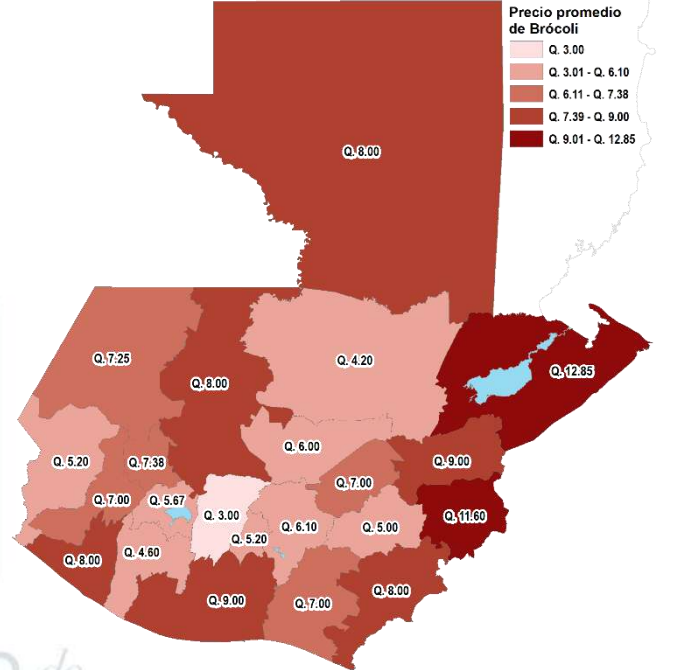


Tabla 3. Precio promedio mensual y variaciones mensuales de Brócoli Mediano, de Primera a nivel departamental.


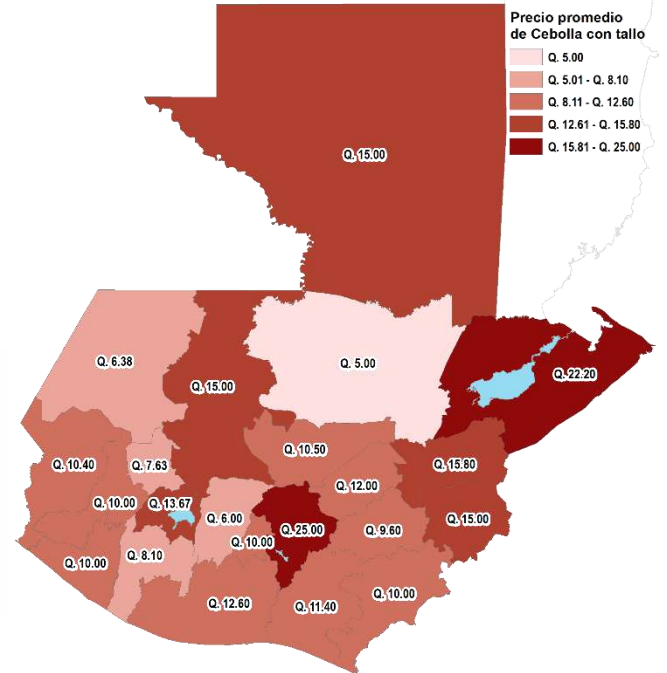
Table with 12 columns: Departamento, Mercado, Min., Max., Promedio, oct 2023, nov 2022, Variación Absoluta (Mensual, Anual), Variación Porcentual (Mensual %, Anual %). Rows list departments from Alta Verapaz to Zacapa.

Fuente: Planeamiento MAGA con datos del Sistema de Información de Mercados -SIM-. Datos recolectados por Planeamiento en el mercado "La Terminal" zona 4 Ciudad de Guatemala y por la Dirección de Coordinación Regional y Extensión Rural -DICORER- en los demás mercados departamentales.

3.2. Precio Promedio Departamental del mes de octubre de Cebolla con Tallo, Blanca, Mediana de Primera



Variación del precio respecto al mes anterior



**Precio promedio del mes de noviembre de
Cebolla con Tallo, Blanca, Mediana de
Primera a nivel departamental**

Tabla 4. Precio promedio mensual y variaciones mensuales de Cebolla con Tallo, Blanca, Mediana de Primera a nivel departamental.

| Cebolla con Tallo, Blanca, Mediana de Primera (Q/manejo 10 unidades) | | Noviembre 2023 | | | oct 2023 | nov 2022 | Variación Absoluta | | Variación Porcentual | |
|--|--------------------------------|----------------|-------|----------|----------|----------|--------------------|--------|----------------------|----------|
| Departamento | Mercado | Min. | Max. | Promedio | | | Mensual | Annual | Mensual % | Annual % |
| Alta Verapaz | La Terminal | 5.00 | 5.00 | 5.00 | 5.00 | 5.00 | 0.00 | 0.00 | 0.00 | 0.00 |
| Baja Verapaz | Mercado Municipal | 10.00 | 12.00 | 10.50 | 10.00 | 27.00 | 0.50 | -16.50 | 5.00 | -61.11 |
| Chimaltenango | Mercado Municipal | 6.00 | 6.00 | 6.00 | 6.00 | 6.00 | 0.00 | 0.00 | 0.00 | 0.00 |
| Chiquimula | La Terminal | 15.00 | 15.00 | 15.00 | 13.75 | 10.00 | 1.25 | 5.00 | 9.09 | 50.00 |
| El Progreso | Centro de Comercialización | 12.00 | 12.00 | 12.00 | 12.00 | 10.00 | 0.00 | 2.00 | 0.00 | 20.00 |
| Escuintla | Mercado No.1 | 12.00 | 14.00 | 12.60 | 11.33 | 14.00 | 1.27 | -1.40 | 11.21 | -10.00 |
| Guatemala | La Terminal | 25.00 | 25.00 | 25.00 | 22.86 | 11.57 | 2.14 | 13.43 | 9.36 | 116.08 |
| Huehuetenango | La Terminal | 6.00 | 6.50 | 6.38 | 7.00 | 3.81 | -0.62 | 2.57 | -8.86 | 67.45 |
| Izabal | La Revolución | 21.00 | 23.00 | 22.20 | 24.75 | 19.50 | -2.55 | 2.70 | -10.30 | 13.85 |
| Jalapa | Mercado Municipal | 9.00 | 10.00 | 9.60 | 9.25 | 10.00 | 0.35 | -0.40 | 3.78 | -4.00 |
| Jutiapa | La Terminal | 10.00 | 10.00 | 10.00 | 10.00 | 10.25 | 0.00 | -0.25 | 0.00 | -2.44 |
| Petén | La Terminal | 15.00 | 15.00 | 15.00 | 16.50 | 16.56 | -1.50 | -1.56 | -9.09 | -9.42 |
| Quetzaltenango | La Terminal | 10.00 | 10.00 | 10.00 | 10.00 | 7.50 | 0.00 | 2.50 | 0.00 | 33.33 |
| Quiché | La Terminal | 15.00 | 15.00 | 15.00 | 20.00 | 15.00 | -5.00 | 0.00 | -25.00 | 0.00 |
| Retalhuleu | La Terminal | 10.00 | 10.00 | 10.00 | 12.06 | 9.00 | -2.06 | 1.00 | -17.08 | 11.11 |
| Sacatepéquez | Mercado Central | 10.00 | 10.00 | 10.00 | 11.33 | 9.75 | -1.33 | 0.25 | -11.74 | 2.56 |
| San Marcos | Plaza La Terminal | 10.00 | 12.00 | 10.40 | 10.00 | 10.00 | 0.40 | 0.40 | 4.00 | 4.00 |
| Santa Rosa | Mercado Municipal, Cuilapa | 10.00 | 15.00 | 11.40 | 13.75 | 5.00 | -2.35 | 6.40 | -17.09 | 128.00 |
| Sololá | Mercado Municipal | 12.00 | 15.00 | 13.67 | SD | 15.00 | - | -1.33 | - | -8.87 |
| Suchitepéquez | Mercado No. 3 Antigua Terminal | 7.50 | 9.00 | 8.10 | 10.75 | 5.75 | -2.65 | 2.35 | -24.65 | 40.87 |
| Totonicapán | Mercado Municipal | 7.00 | 8.00 | 7.63 | 7.20 | 7.60 | 0.43 | 0.03 | 5.97 | 0.39 |
| Zacapa | Mercado Municipal | 11.00 | 19.00 | 15.80 | 17.00 | 14.31 | -1.20 | 1.49 | -7.06 | 10.41 |

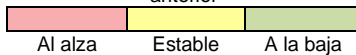
Fuente: Planeamiento MAGA con datos del Sistema de Información de Mercados -SIM-.

Datos recolectados por Planeamiento en el mercado "La Terminal" zona 4. Ciudad de Guatemala y por la Dirección de Coordinación Regional y Extensión Rural -DICORER- en los demás mercados departamentales.

3.3. Precio Promedio Departamental del mes de octubre de Cebolla Seca, Blanca, Mediana de Primera



Variación del precio respecto al mes anterior



Precio promedio del mes de noviembre de Cebolla Seca, Blanca, Mediana de Primera a nivel departamental

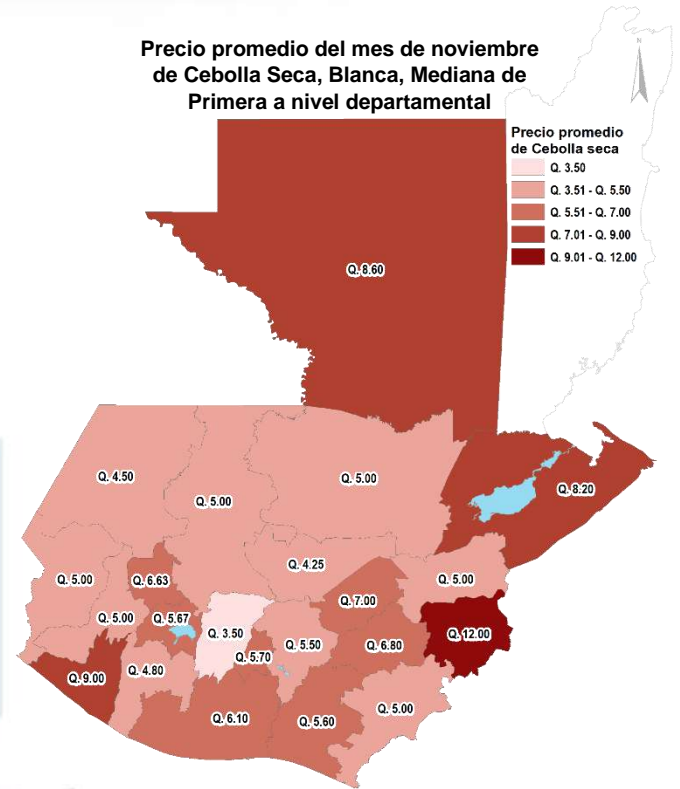


Tabla 5. Precio promedio mensual y variaciones mensuales de Cebolla Seca, Blanca, Mediana de Primera a nivel departamental.

| Cebolla seca, blanca, mediana, de primera (Q/lb) | | Noviembre 2023 | | | | | Variación Absoluta | | Variación Porcentual | |
|--|--------------------------------|----------------|-------|----------|----------|----------|--------------------|-------|----------------------|---------|
| Departamento | Mercado | Min. | Max. | Promedio | oct 2023 | nov 2022 | Mensual | Anual | Mensual % | Anual % |
| Alta Verapaz | La Terminal | 5.00 | 5.00 | 5.00 | 5.00 | 3.50 | 0.00 | 1.50 | 0.00 | 42.86 |
| Baja Verapaz | Mercado Municipal | 4.00 | 5.00 | 4.25 | 4.67 | 3.75 | -0.42 | 0.50 | -8.99 | 13.33 |
| Chimaltenango | Mercado Municipal | 3.50 | 3.50 | 3.50 | 3.50 | 4.50 | 0.00 | -1.00 | 0.00 | -22.22 |
| Chiquimula | La Terminal | 12.00 | 12.00 | 12.00 | 11.00 | 10.00 | 1.00 | 2.00 | 9.09 | 20.00 |
| El Progreso | Centro de Comercialización | 7.00 | 7.00 | 7.00 | 6.50 | 8.00 | 0.50 | -1.00 | 7.69 | -12.50 |
| Escuintla | Mercado No.1 | 5.00 | 7.00 | 6.10 | 7.00 | 6.25 | -0.90 | -0.15 | -12.86 | -2.40 |
| Guatemala | La Terminal | 5.50 | 5.50 | 5.50 | 5.86 | 0.00 | -0.36 | 5.50 | -6.14 | - |
| Huehuetenango | La Terminal | 4.00 | 5.00 | 4.50 | 5.00 | 4.38 | -0.50 | 0.12 | -10.00 | 2.74 |
| Izabal | La Revolución | 7.00 | 10.00 | 8.20 | 10.00 | 6.88 | -1.80 | 1.32 | -18.00 | 19.19 |
| Jalapa | Mercado Municipal | 6.00 | 8.00 | 6.80 | 8.00 | 5.33 | -1.20 | 1.47 | -15.00 | 27.58 |
| Jutiapa | La Terminal | 5.00 | 5.00 | 5.00 | 5.00 | 6.25 | 0.00 | -1.25 | 0.00 | -20.00 |
| Petén | La Terminal | 8.00 | 9.00 | 8.60 | 8.25 | 6.00 | 0.35 | 2.60 | 4.24 | 43.33 |
| Quetzaltenango | La Terminal | 5.00 | 5.00 | 5.00 | 5.33 | 5.40 | -0.33 | -0.40 | -6.19 | -7.41 |
| Quiché | La Terminal | 5.00 | 5.00 | 5.00 | 5.00 | 5.00 | 0.00 | 0.00 | 0.00 | 0.00 |
| Retalhuleu | La Terminal | 9.00 | 9.00 | 9.00 | 12.19 | 8.50 | -3.19 | 0.50 | -26.17 | 5.88 |
| Sacatepéquez | Mercado Central | 5.00 | 7.00 | 5.70 | 7.00 | 5.25 | -1.30 | 0.45 | -18.57 | 8.57 |
| San Marcos | Plaza La Terminal | 5.00 | 5.00 | 5.00 | 5.75 | 7.00 | -0.75 | -2.00 | -13.04 | -28.57 |
| Santa Rosa | Mercado Municipal, Cuilapa | 5.00 | 7.00 | 5.60 | 7.25 | 5.00 | -1.65 | 0.60 | -22.76 | 12.00 |
| Sololá | Mercado Municipal | 5.00 | 7.00 | 5.67 | SD | 5.50 | - | 0.17 | - | 3.09 |
| Suchitepéquez | Mercado No. 3 Antigua Terminal | 4.00 | 5.00 | 4.80 | 7.75 | 5.00 | -2.95 | -0.20 | -38.06 | -4.00 |
| Totonicapán | Mercado Municipal | 4.50 | 8.00 | 6.63 | 7.40 | 5.80 | -0.77 | 0.83 | -10.41 | 14.31 |
| Zacapa | Mercado Municipal | 5.00 | 5.00 | 5.00 | 7.25 | 6.75 | -2.25 | -1.75 | -31.03 | -25.93 |

Fuente: Planeamiento MAGA con datos del Sistema de Información de Mercados –SIM–.

Datos recolectados por Planeamiento en el mercado "La Terminal" zona 4 Ciudad de Guatemala y por la Dirección de Coordinación Regional y Extensión Rural -DICORER- en los demás mercados departamentales.



3.4. Precio Promedio Departamental del mes de octubre de Chile Pimiento, Mediano, de Primera

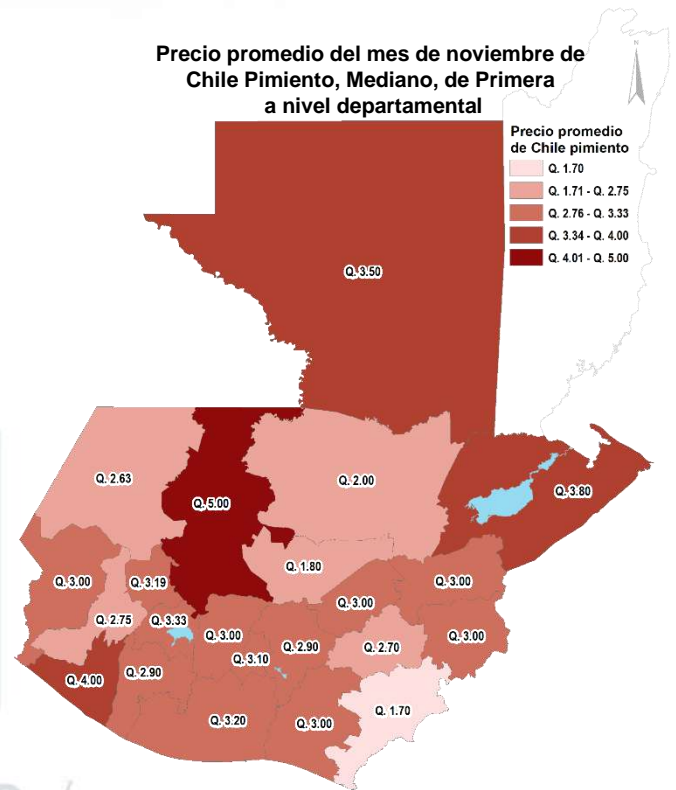
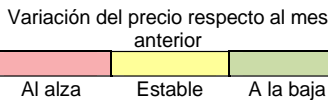


Tabla 6. Precio promedio mensual y variaciones mensuales de Chile Pimiento, Mediano, de Primera a nivel departamental.


| Chile Pimiento, Mediano, de Primera (Q/Unidad) | | Noviembre 2023 | | | | | Variación Absoluta | | Variación Porcentual | |
|--|--------------------------------|----------------|------|----------|----------|----------|--------------------|-------|----------------------|---------|
| Departamento | Mercado | Min. | Max. | Promedio | oct 2023 | nov 2022 | Mensual | Anual | Mensual % | Anual % |
| Alta Verapaz | La Terminal | 2.00 | 2.00 | 2.00 | 2.00 | 2.13 | 0.00 | -0.13 | 0.00 | -6.10 |
| Baja Verapaz | Mercado Municipal | 1.70 | 2.00 | 1.80 | 2.34 | 2.25 | -0.54 | -0.45 | -23.08 | -20.00 |
| Chimaltenango | Mercado Municipal | 3.00 | 3.00 | 3.00 | 3.00 | 3.00 | 0.00 | 0.00 | 0.00 | 0.00 |
| Chiquimula | La Terminal | 3.00 | 3.00 | 3.00 | 2.88 | 2.50 | 0.12 | 0.50 | 4.17 | 20.00 |
| El Progreso | Centro de Comercialización | 3.00 | 3.00 | 3.00 | 2.75 | 2.00 | 0.25 | 1.00 | 9.09 | 50.00 |
| Escuintla | Mercado No.1 | 3.00 | 4.00 | 3.20 | 3.67 | 2.38 | -0.47 | 0.82 | -12.81 | 34.45 |
| Guatemala | La Terminal | 2.00 | 3.00 | 2.90 | 2.36 | 2.11 | 0.54 | 0.79 | 22.88 | 37.44 |
| Huehuetenango | La Terminal | 2.00 | 3.50 | 2.63 | SD | 2.25 | - | 0.38 | - | 16.89 |
| Izabal | La Revolución | 3.00 | 4.00 | 3.80 | 3.75 | 2.88 | 0.05 | 0.92 | 1.33 | 31.94 |
| Jalapa | Mercado Municipal | 2.50 | 3.00 | 2.70 | 2.88 | 2.33 | -0.18 | 0.37 | -6.25 | 15.88 |
| Jutiapa | La Terminal | 1.70 | 1.70 | 1.70 | 1.70 | 3.00 | 0.00 | -1.30 | 0.00 | -43.33 |
| Petén | La Terminal | 3.50 | 3.50 | 3.50 | 4.25 | 3.38 | -0.75 | 0.12 | -17.65 | 3.55 |
| Quetzaltenango | La Terminal | 2.50 | 3.00 | 2.75 | 2.17 | 3.95 | 0.58 | -1.20 | 26.73 | -30.38 |
| Quiché | La Terminal | 5.00 | 5.00 | 5.00 | 4.00 | 3.00 | 1.00 | 2.00 | 25.00 | 66.67 |
| Retalhuleu | La Terminal | 4.00 | 4.00 | 4.00 | 5.50 | 3.00 | -1.50 | 1.00 | -27.27 | 33.33 |
| Sacatepéquez | Mercado Central | 3.00 | 3.50 | 3.10 | 3.17 | 1.75 | -0.07 | 1.35 | -2.21 | 77.14 |
| San Marcos | Plaza La Terminal | 3.00 | 3.00 | 3.00 | 3.00 | 2.00 | 0.00 | 1.00 | 0.00 | 50.00 |
| Santa Rosa | Mercado Municipal, Cuilapa | 3.00 | 3.00 | 3.00 | 3.50 | 2.50 | -0.50 | 0.50 | -14.29 | 20.00 |
| Sololá | Mercado Municipal | 3.00 | 4.00 | 3.33 | SD | 2.63 | - | 0.70 | - | 26.62 |
| Suchitepéquez | Mercado No. 3 Antigua Terminal | 2.00 | 4.00 | 2.90 | 4.00 | 2.88 | -1.10 | 0.02 | -27.50 | 0.69 |
| Totonicapán | Mercado Municipal | 2.50 | 3.75 | 3.19 | 4.30 | 2.30 | -1.11 | 0.89 | -25.81 | 38.70 |
| Zacapa | Mercado Municipal | 3.00 | 3.00 | 3.00 | 3.38 | 2.00 | -0.38 | 1.00 | -11.24 | 50.00 |

Fuente: Planeamiento MAGA con datos del Sistema de Información de Mercados -SIM-.


Datos recolectados por Planeamiento en el mercado "La Terminal" zona 4 Ciudad de Guatemala y por la Dirección de Coordinación Regional y Extensión Rural -DICORER- en los demás mercados departamentales.



3.5. Precio Promedio Departamental del mes de octubre de Güisquil Mediano, de Primera



Variación del precio respecto al mes anterior



Precio promedio del mes de noviembre de Güisquil Mediano, de Primera a nivel departamental

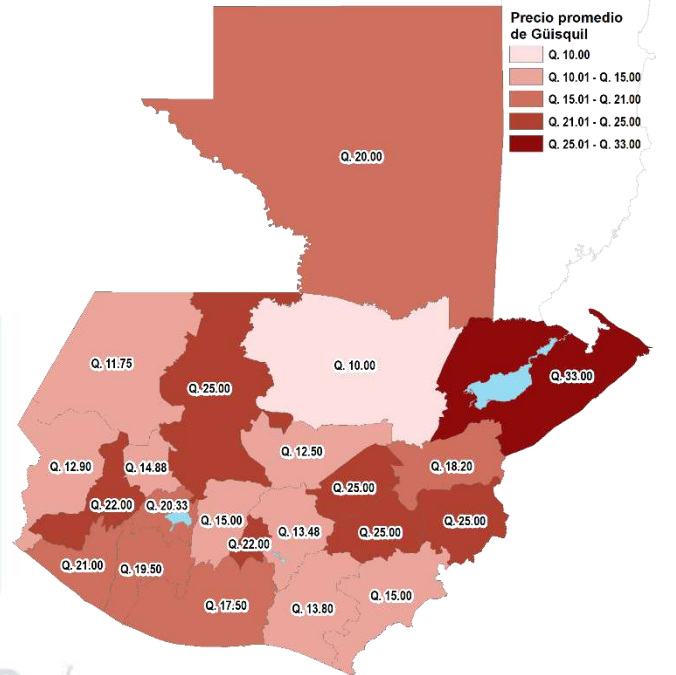


Tabla 7. Precio promedio mensual y variaciones mensuales de Güisquil Mediano, de Primera a nivel departamental.


Table with 12 columns: Departamento, Mercado, Min., Max., Promedio, oct 2023, nov 2022, Variación Absoluta Mensual, Variación Absoluta Anual, Variación Porcentual Mensual %, Variación Porcentual Anual %

Fuente: Planeamiento MAGA con datos del Sistema de Información de Mercados -SIM-

Datos recolectados por Planeamiento en el mercado "La Terminal" zona 4 Ciudad de Guatemala y por la Dirección de Coordinación Regional y Extensión Rural -DICORER- en los demás mercados departamentales.



3.6. Precio Promedio Departamental del mes de octubre de Papa Loman, Lavada, Mediana, de Primera



Variación del precio respecto al mes anterior

Al alza Estable A la baja

Precio promedio del mes de noviembre de Papa Loman, Lavada, Mediana, de Primera a nivel departamental

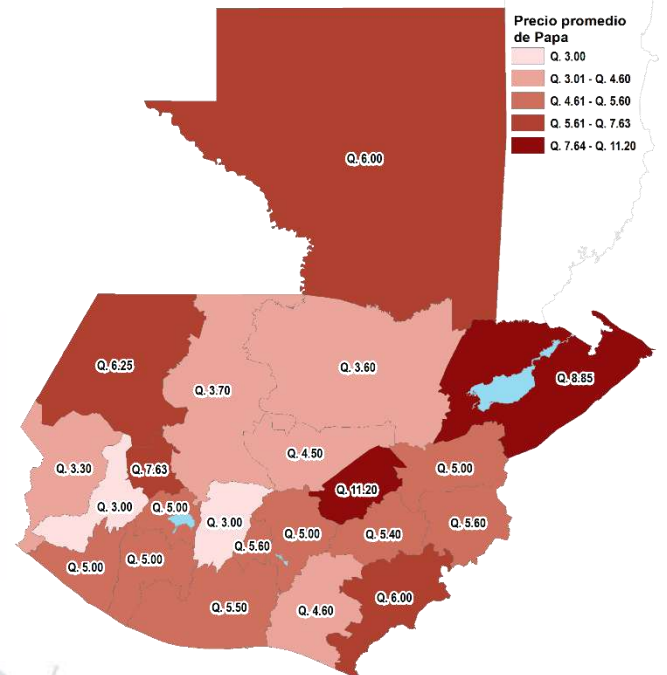


Tabla 8. Precio promedio mensual y variaciones mensuales de Papa Loman, Lavada, Mediana, de Primera a nivel departamental.


| Papa Loman, Lavada, Mediana, de Primera (Q/lb) | | Noviembre 2023 | | | oct 2023 | nov 2022 | Variación Absoluta | | Variación Porcentual | |
|--|--------------------------------|----------------|-------|----------|----------|----------|--------------------|--------|----------------------|----------|
| Departamento | Mercado | Min. | Max. | Promedio | | | Mensual | Annual | Mensual % | Annual % |
| Alta Verapaz | La Terminal | 3.50 | 4.00 | 3.60 | 4.13 | 4.13 | -0.53 | -0.53 | -12.83 | -12.83 |
| Baja Verapaz | Mercado Municipal | 4.00 | 5.00 | 4.50 | 5.33 | 3.13 | -0.83 | 1.37 | -15.57 | 43.77 |
| Chimaltenango | Mercado Municipal | 3.00 | 3.00 | 3.00 | 3.00 | 3.00 | 0.00 | 0.00 | 0.00 | 0.00 |
| Chiquimula | La Terminal | 5.00 | 6.00 | 5.60 | 7.50 | 7.00 | -1.90 | -1.40 | -25.33 | -20.00 |
| El Progreso | Centro de Comercialización | 8.00 | 12.00 | 11.20 | 10.25 | 5.00 | 0.95 | 6.20 | 9.27 | 124.00 |
| Escuintla | Mercado No.1 | 5.50 | 5.50 | 5.50 | 6.17 | 4.25 | -0.67 | 1.25 | -10.86 | 29.41 |
| Guatemala | La Terminal | 5.00 | 5.00 | 5.00 | 5.76 | 3.55 | -0.76 | 1.45 | -13.19 | 40.85 |
| Huehuetenango | La Terminal | 6.00 | 7.00 | 6.25 | 6.00 | 3.88 | 0.25 | 2.37 | 4.17 | 61.08 |
| Izabal | La Revolución | 6.00 | 12.00 | 8.85 | 11.00 | 6.50 | -2.15 | 2.35 | -19.55 | 36.15 |
| Jalapa | Mercado Municipal | 5.00 | 6.00 | 5.40 | 5.25 | 3.83 | 0.15 | 1.57 | 2.86 | 40.99 |
| Jutiapa | La Terminal | 6.00 | 6.00 | 6.00 | 6.00 | 4.00 | 0.00 | 2.00 | 0.00 | 50.00 |
| Petén | La Terminal | 6.00 | 6.00 | 6.00 | 7.88 | 5.00 | -1.88 | 1.00 | -23.86 | 20.00 |
| Quetzaltenango | La Terminal | 3.00 | 3.00 | 3.00 | 4.33 | 7.00 | -1.33 | -4.00 | -30.72 | -57.14 |
| Quiché | La Terminal | 3.50 | 4.00 | 3.70 | 5.00 | 4.25 | -1.30 | -0.55 | -26.00 | -12.94 |
| Retalhuleu | La Terminal | 5.00 | 5.00 | 5.00 | 7.06 | 4.00 | -2.06 | 1.00 | -29.18 | 25.00 |
| Sacatepéquez | Mercado Central | 5.00 | 8.00 | 5.60 | 8.00 | 5.00 | -2.40 | 0.60 | -30.00 | 12.00 |
| San Marcos | Plaza La Terminal | 3.00 | 3.50 | 3.30 | 3.75 | 4.00 | -0.45 | -0.70 | -12.00 | -17.50 |
| Santa Rosa | Mercado Municipal, Cuitlapa | 4.00 | 5.00 | 4.60 | 7.25 | 4.00 | -2.65 | 0.60 | -36.55 | 15.00 |
| Sololá | Mercado Municipal | 5.00 | 5.00 | 5.00 | SD | 4.25 | - | 0.75 | - | 17.65 |
| Suchitepéquez | Mercado No. 3 Antigua Terminal | 5.00 | 5.00 | 5.00 | 7.75 | 3.63 | -2.75 | 1.37 | -35.48 | 37.74 |
| Totonicapán | Mercado Municipal | 4.50 | 10.00 | 7.63 | 11.20 | 3.50 | -3.57 | 4.13 | -31.88 | 118.00 |
| Zacapa | Mercado Municipal | 5.00 | 5.00 | 5.00 | 6.00 | 4.50 | -1.00 | 0.50 | -16.67 | 11.11 |

Fuente: Planeamiento MAGA con datos del Sistema de Información de Mercados -SIM-.


Datos recolectados por Planeamiento en el mercado "La Terminal" zona 4 Ciudad de Guatemala y por la Dirección de Coordinación Regional y Extensión Rural -DICORER- en los demás mercados departamentales.



3.7. Precio Promedio Departamental del mes de octubre de Pepino Mediano, de Primera



Variación del precio respecto al mes anterior



Precio promedio del mes de noviembre de Pepino Mediano, de Primera a nivel departamental

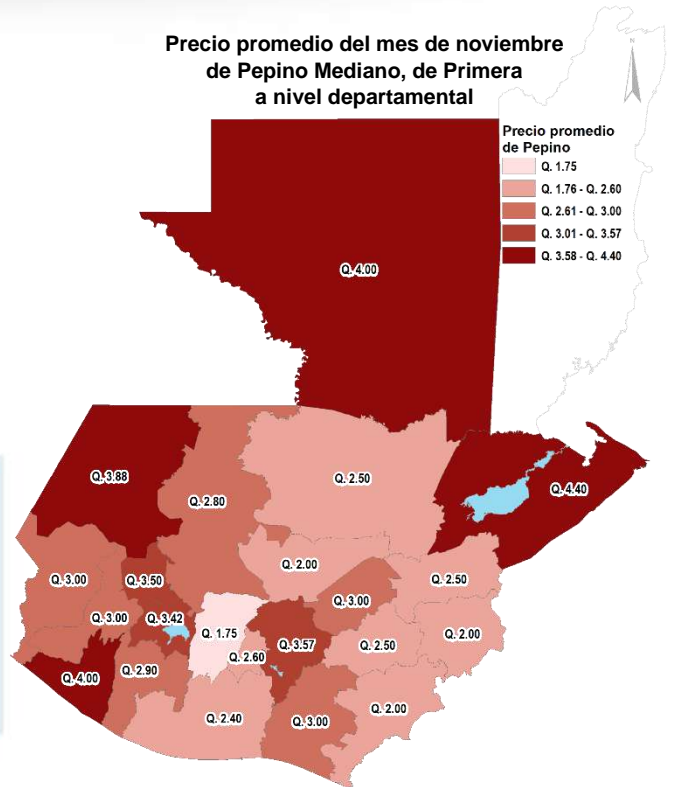


Tabla 9. Precio promedio mensual y variaciones mensuales de Pepino Mediano, de Primera a nivel departamental.

Table with 12 columns: Departamento, Mercado, Min., Max., Promedio, oct 2023, nov 2022, Variación Absoluta Mensual, Variación Absoluta Anual, Variación Porcentual Mensual %, Variación Porcentual Anual %

Fuente: Planeamiento MAGA con datos del Sistema de Información de Mercados -SIM-

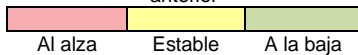
Datos recolectados por Planeamiento en el mercado "La Terminal" zona 4 Ciudad de Guatemala y por la Dirección de Coordinación Regional y Extensión Rural -DICORER- en los demás mercados departamentales.



3.8. Precio Promedio Departamental del mes de octubre de Repollo Blanco, Mediano, de Primera



Variación del precio respecto al mes anterior



Precio promedio del mes de noviembre de Repollo Blanco, Mediano, de Primera a nivel departamental

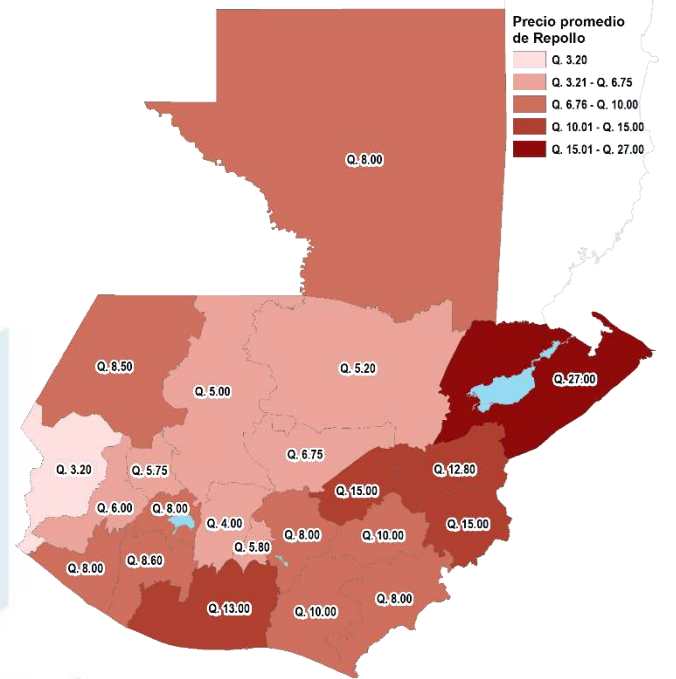


Tabla 10. Precio promedio mensual y variaciones mensuales de Repollo Blanco, Mediano, de Primera a nivel departamental.

Table with 11 columns: Departamento, Mercado, Min., Max., Promedio, oct 2023, nov 2022, Variación Absoluta Mensual, Variación Absoluta Anual, Variación Porcentual Mensual, Variación Porcentual Anual. Lists 22 departments and their respective market prices and variations.

Fuente: Planeamiento MAGA con datos del Sistema de Información de Mercados -SIM-.

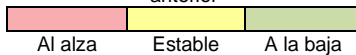
Datos recolectados por Planeamiento en el mercado "La Terminal" zona 4 Ciudad de Guatemala y por la Dirección de Coordinación Regional y Extensión Rural -DICORER- en los demás mercados departamentales.



3.9. Precio Promedio Departamental del mes de octubre de Tomate de Cocina, Mediano, de Primera



Variación del precio respecto al mes anterior



Precio promedio del mes de noviembre de Tomate de Cocina, Mediano, de Primera a nivel departamental

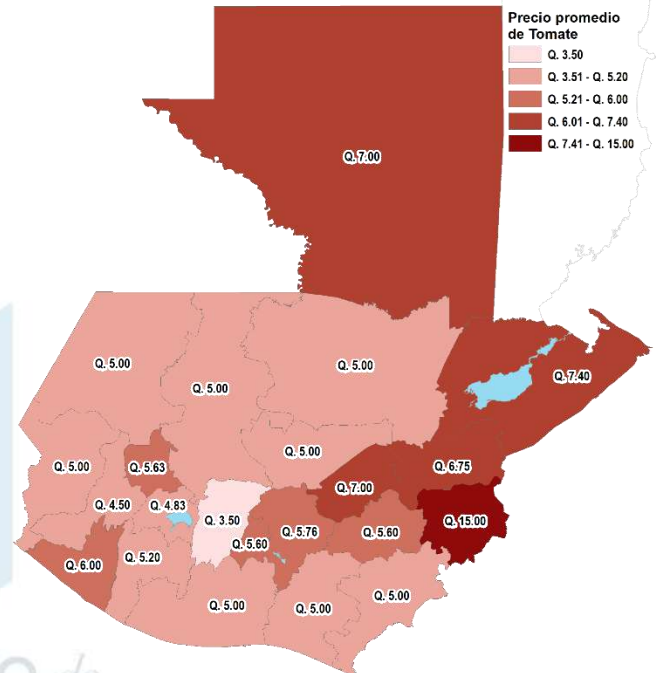


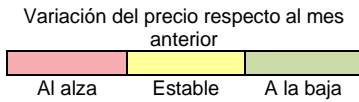
Tabla 11. Precio promedio mensual y variaciones mensuales de Tomate de Cocina, Mediano, de Primera a nivel departamental.

| Tomate de Cocina, Mediano, de Primera (Q/lb) | | Noviembre 2023 | | | oct 2023 | nov 2022 | Variación Absoluta | | Variación Porcentual | |
|--|--------------------------------|----------------|-------|----------|----------|----------|--------------------|--------|----------------------|----------|
| Departamento | Mercado | Min. | Max. | Promedio | | | Mensual | Annual | Mensual % | Annual % |
| Alta Verapaz | La Terminal | 5.00 | 5.00 | 5.00 | 6.13 | 3.88 | -1.13 | 1.12 | -18.43 | 28.87 |
| Baja Verapaz | Mercado Municipal | 4.00 | 6.00 | 5.00 | 7.00 | 3.50 | -2.00 | 1.50 | -28.57 | 42.86 |
| Chimaltenango | Mercado Municipal | 3.50 | 3.50 | 3.50 | 3.50 | 4.00 | 0.00 | -0.50 | 0.00 | -12.50 |
| Chiquimula | La Terminal | 15.00 | 15.00 | 15.00 | 12.50 | 5.00 | 2.50 | 10.00 | 20.00 | 200.00 |
| El Progreso | Centro de Comercialización | 7.00 | 7.00 | 7.00 | 6.25 | 5.00 | 0.75 | 2.00 | 12.00 | 40.00 |
| Escuintla | Mercado No.1 | 5.00 | 5.00 | 5.00 | 6.33 | 4.00 | -1.33 | 1.00 | -21.01 | 25.00 |
| Guatemala | La Terminal | 5.00 | 6.00 | 5.76 | 5.98 | 3.50 | -0.22 | 2.26 | -3.68 | 64.57 |
| Huehuetenango | La Terminal | 4.00 | 6.00 | 5.00 | 4.00 | 4.44 | 1.00 | 0.56 | 25.00 | 12.61 |
| Izabal | La Revolución | 5.00 | 10.00 | 7.40 | 9.00 | 5.31 | -1.60 | 2.09 | -17.78 | 39.36 |
| Jalapa | Mercado Municipal | 5.00 | 6.00 | 5.60 | 5.50 | 3.50 | 0.10 | 2.10 | 1.82 | 60.00 |
| Jutiapa | La Terminal | 5.00 | 5.00 | 5.00 | 4.50 | 6.00 | 0.50 | -1.00 | 11.11 | -16.67 |
| Petén | La Terminal | 7.00 | 7.00 | 7.00 | 8.00 | 5.00 | -1.00 | 2.00 | -12.50 | 40.00 |
| Quetzaltenango | La Terminal | 4.00 | 5.00 | 4.50 | 6.33 | 6.00 | -1.83 | -1.50 | -28.91 | -25.00 |
| Quiché | La Terminal | 5.00 | 5.00 | 5.00 | 7.00 | 3.63 | -2.00 | 1.37 | -28.57 | 37.74 |
| Retalhuleu | La Terminal | 6.00 | 6.00 | 6.00 | 7.81 | 4.25 | -1.81 | 1.75 | -23.18 | 41.18 |
| Sacatepéquez | Mercado Central | 5.00 | 6.50 | 5.60 | 7.50 | 4.88 | -1.90 | 0.72 | -25.33 | 14.75 |
| San Marcos | Plaza La Terminal | 5.00 | 5.00 | 5.00 | 8.50 | 5.00 | -3.50 | 0.00 | -41.18 | 0.00 |
| Santa Rosa | Mercado Municipal, Cuilapa | 5.00 | 5.00 | 5.00 | 7.25 | 5.00 | -2.25 | 0.00 | -31.03 | 0.00 |
| Sololá | Mercado Municipal | 4.50 | 5.00 | 4.83 | SD | 3.88 | - | 0.95 | - | 24.48 |
| Suchitepéquez | Mercado No. 3 Antigua Terminal | 4.00 | 6.00 | 5.20 | 7.75 | 3.50 | -2.55 | 1.70 | -32.90 | 48.57 |
| Totonicapán | Mercado Municipal | 4.00 | 7.00 | 5.63 | 10.20 | 5.20 | -4.57 | 0.43 | -44.80 | 8.27 |
| Zacapa | Mercado Municipal | 6.00 | 7.75 | 6.75 | 7.25 | 5.38 | -0.50 | 1.37 | -6.90 | 25.46 |

Fuente: Planeamiento MAGA con datos del Sistema de Información de Mercados –SIM–.

Datos recolectados por Planeamiento en el mercado "La Terminal" zona 4 Ciudad de Guatemala y por la Dirección de Coordinación Regional y Extensión Rural -DICORER- en los demás mercados departamentales.

3.10. Precio Promedio Departamental del mes de octubre de Zanahoria Mediana, de Primera



Precio promedio del mes de noviembre de Zanahoria Mediana, de Primera a nivel departamental

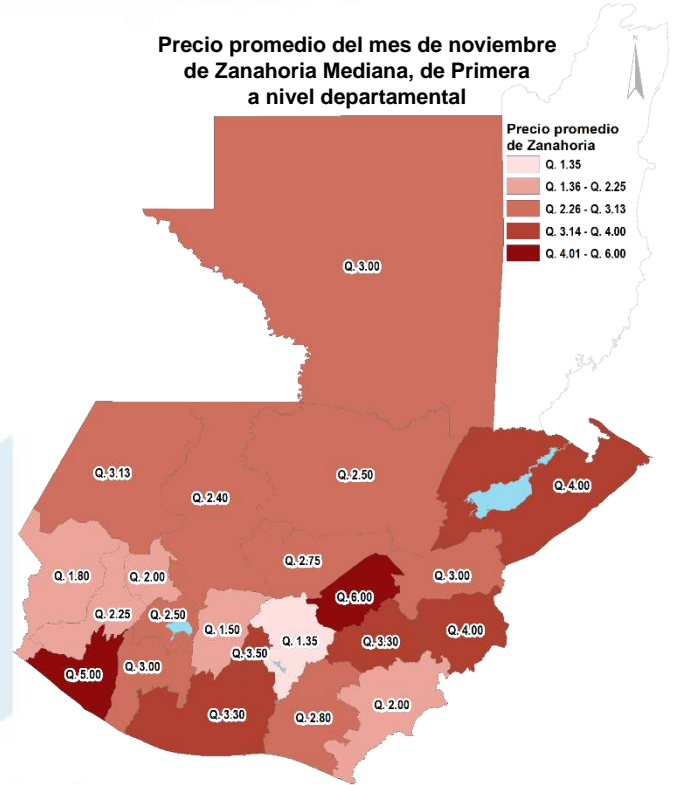


Tabla 12. Precio promedio mensual y variaciones mensuales de Zanahoria Mediana, de Primera a nivel departamental.

| Zanahoria Mediana, de Primera (Q/Unidad) | | Noviembre 2023 | | | | | Variación Absoluta | | Variación Porcentual | |
|--|--------------------------------|----------------|------|----------|----------|----------|--------------------|-------|----------------------|---------|
| Departamento | Mercado | Min. | Max. | Promedio | oct 2023 | nov 2022 | Mensual | Anual | Mensual % | Anual % |
| Alta Verapaz | La Terminal | 2.50 | 2.50 | 2.50 | 2.38 | 2.25 | 0.12 | 0.25 | 5.04 | 11.11 |
| Baja Verapaz | Mercado Municipal | 2.50 | 3.00 | 2.75 | 3.67 | 2.92 | -0.92 | -0.17 | -25.07 | -5.82 |
| Chimaltenango | Mercado Municipal | 1.50 | 1.50 | 1.50 | 1.50 | 1.50 | 0.00 | 0.00 | 0.00 | 0.00 |
| Chiquimula | La Terminal | 4.00 | 4.00 | 4.00 | 3.50 | 3.00 | 0.50 | 1.00 | 14.29 | 33.33 |
| El Progreso | Centro de Comercialización | 6.00 | 6.00 | 6.00 | 5.00 | 2.00 | 1.00 | 4.00 | 20.00 | 200.00 |
| Escuintla | Mercado No.1 | 3.00 | 4.50 | 3.30 | 3.83 | 2.38 | -0.53 | 0.92 | -13.84 | 38.66 |
| Guatemala | La Terminal | 1.33 | 1.67 | 1.35 | 1.96 | 1.33 | -0.61 | 0.02 | -31.12 | 1.50 |
| Huehuetenango | La Terminal | 2.50 | 4.00 | 3.13 | 3.00 | 2.00 | 0.13 | 1.13 | 4.33 | 56.50 |
| Izabal | La Revolución | 4.00 | 4.00 | 4.00 | 6.50 | 3.00 | -2.50 | 1.00 | -38.46 | 33.33 |
| Jalapa | Mercado Municipal | 2.50 | 4.00 | 3.30 | 4.75 | 2.17 | -1.45 | 1.13 | -30.53 | 52.07 |
| Jutiapa | La Terminal | 2.00 | 2.00 | 2.00 | 2.00 | 3.50 | 0.00 | -1.50 | 0.00 | -42.86 |
| Petén | La Terminal | 3.00 | 3.00 | 3.00 | 4.63 | 3.50 | -1.63 | -0.50 | -35.21 | -14.29 |
| Quetzaltenango | La Terminal | 2.00 | 2.50 | 2.25 | 2.83 | 3.50 | -0.58 | -1.25 | -20.49 | -35.71 |
| Quiché | La Terminal | 1.00 | 4.00 | 2.40 | 2.50 | 3.13 | -0.10 | -0.73 | -4.00 | -23.32 |
| Retalhuleu | La Terminal | 5.00 | 5.00 | 5.00 | 7.06 | 3.00 | -2.06 | 2.00 | -29.18 | 66.67 |
| Sacatepéquez | Mercado Central | 3.50 | 3.50 | 3.50 | 3.50 | 1.50 | 0.00 | 2.00 | 0.00 | 133.33 |
| San Marcos | Plaza La Terminal | 1.00 | 3.00 | 1.80 | 2.38 | 2.00 | -0.58 | -0.20 | -24.37 | -10.00 |
| Santa Rosa | Mercado Municipal, Cuilapa | 2.00 | 4.00 | 2.80 | 3.25 | 2.00 | -0.45 | 0.80 | -13.85 | 40.00 |
| Sololá | Mercado Municipal | 2.50 | 2.50 | 2.50 | SD | 1.63 | - | 0.87 | - | 53.37 |
| Suchitepéquez | Mercado No. 3 Antigua Terminal | 2.50 | 3.50 | 3.00 | 4.00 | 2.00 | -1.00 | 1.00 | -25.00 | 50.00 |
| Totonicapán | Mercado Municipal | 1.50 | 3.00 | 2.00 | 2.30 | 1.60 | -0.30 | 0.40 | -13.04 | 25.00 |
| Zacapa | Mercado Municipal | 3.00 | 3.00 | 3.00 | 3.50 | 3.00 | -0.50 | 0.00 | -14.29 | 0.00 |

Fuente: Planeamiento MAGA, con datos del Sistema de Información de Mercados -SIM-.

Datos recolectados por Planeamiento, en el mercado "La Terminal" zona 4 Ciudad de Guatemala y por la Dirección de Coordinación Regional y Extensión Rural -DICORER- en los demás mercados departamentales.




4. Frutas

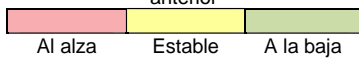




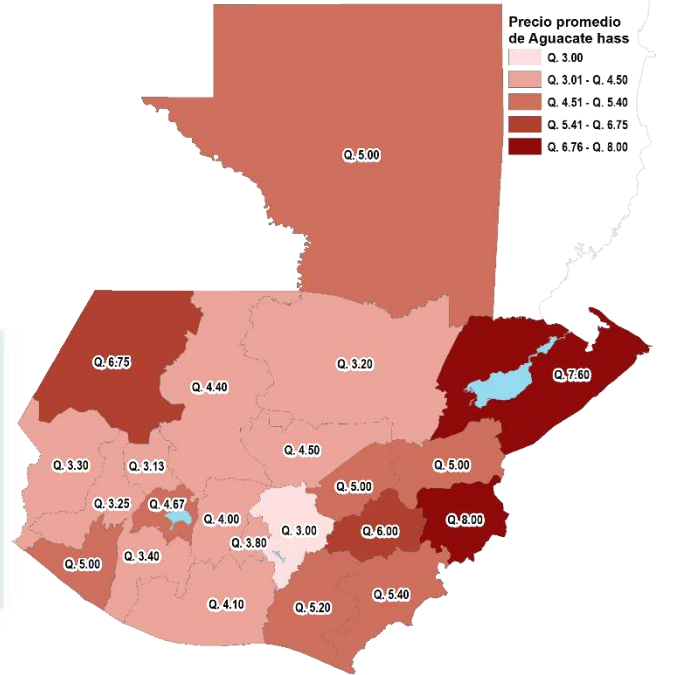
4.1. Precio Promedio Departamental del mes de octubre de Aguacate Hass, Mediano, de Primera



Variación del precio respecto al mes anterior



Precio promedio del mes de noviembre de
Aguacate Hass, Mediano, de Primera
a nivel departamental



GOBIERNO de

Tabla 13. Precio promedio mensual y variaciones mensuales de Aguacate Hass, Mediano, de Primera a nivel departamental.

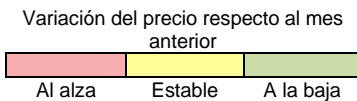
| Aguacate Hass, Mediano, de Primera (Q/Unidad) | | Noviembre 2023 | | | oct 2023 | nov 2022 | Variación Absoluta | | Variación Porcentual | |
|---|--------------------------------|----------------|------|----------|----------|----------|--------------------|--------|----------------------|----------|
| Departamento | Mercado | Min. | Max. | Promedio | | | Mensual | Annual | Mensual % | Annual % |
| Alta Verapaz | La Terminal | 3.00 | 3.50 | 3.20 | 4.25 | 3.25 | -1.05 | -0.05 | -24.71 | -1.54 |
| Baja Verapaz | Mercado Municipal | 4.00 | 5.00 | 4.50 | 5.00 | 5.00 | -0.50 | -0.50 | -10.00 | -10.00 |
| Chimaltenango | Mercado Municipal | 4.00 | 4.00 | 4.00 | 4.00 | 3.50 | 0.00 | 0.50 | 0.00 | 14.29 |
| Chiquimula | La Terminal | 8.00 | 8.00 | 8.00 | 8.00 | 6.00 | 0.00 | 2.00 | 0.00 | 33.33 |
| El Progreso | Centro de Comercialización | 5.00 | 5.00 | 5.00 | 4.50 | 5.00 | 0.50 | 0.00 | 11.11 | 0.00 |
| Escuintla | Mercado No.1 | 4.00 | 4.50 | 4.10 | 4.50 | 3.88 | -0.40 | 0.22 | -8.89 | 5.67 |
| Guatemala | La Terminal | 3.00 | 3.00 | 3.00 | 3.48 | 3.94 | -0.48 | -0.94 | -13.79 | -23.86 |
| Huehuetenango | La Terminal | 5.00 | 8.00 | 6.75 | 8.00 | 3.38 | -1.25 | 3.37 | -15.63 | 99.70 |
| Izabal | La Revolución | 7.00 | 8.00 | 7.60 | 7.88 | 7.00 | -0.28 | 0.60 | -3.55 | 8.57 |
| Jalapa | Mercado Municipal | 5.00 | 7.00 | 6.00 | 7.75 | 8.50 | -1.75 | -2.50 | -22.58 | -29.41 |
| Jutiapa | La Terminal | 5.00 | 6.00 | 5.40 | 6.75 | 8.75 | -1.35 | -3.35 | -20.00 | -38.29 |
| Petén | La Terminal | 5.00 | 5.00 | 5.00 | 5.00 | 5.50 | 0.00 | -0.50 | 0.00 | -9.09 |
| Quetzaltenango | La Terminal | 3.00 | 3.50 | 3.25 | 3.50 | 6.00 | -0.25 | -2.75 | -7.14 | -45.83 |
| Quiché | La Terminal | 3.00 | 5.00 | 4.40 | 7.00 | 5.00 | -2.60 | -0.60 | -37.14 | -12.00 |
| Retalhuleu | La Terminal | 5.00 | 5.00 | 5.00 | 6.25 | 5.00 | -1.25 | 0.00 | -20.00 | 0.00 |
| Sacatepéquez | Mercado Central | 3.50 | 5.00 | 3.80 | 5.00 | 4.13 | -1.20 | -0.33 | -24.00 | -7.99 |
| San Marcos | Plaza La Terminal | 3.00 | 3.50 | 3.30 | 3.25 | 8.00 | 0.05 | -4.70 | 1.54 | -58.75 |
| Santa Rosa | Mercado Municipal, Cuilapa | 5.00 | 6.00 | 5.20 | 6.25 | 5.00 | -1.05 | 0.20 | -16.80 | 4.00 |
| Sololá | Mercado Municipal | 4.00 | 5.00 | 4.67 | SD | 5.00 | - | -0.33 | - | -6.60 |
| Suchitepéquez | Mercado No. 3 Antigua Terminal | 2.50 | 5.00 | 3.40 | 4.25 | 4.00 | -0.85 | -0.60 | -20.00 | -15.00 |
| Totonicapán | Mercado Municipal | 2.50 | 4.00 | 3.13 | 5.00 | 3.33 | -1.87 | -0.20 | -37.40 | -6.01 |
| Zacapa | Mercado Municipal | 5.00 | 5.00 | 5.00 | 6.25 | 6.00 | -1.25 | -1.00 | -20.00 | -16.67 |

Fuente: Planeamiento MAGA con datos del Sistema de Información de Mercados -SIM-.

Datos recolectados por Planeamiento en el mercado "La Terminal" zona 4 Ciudad de Guatemala y por la Dirección de Coordinación Regional y Extensión Rural -DICORER- en los demás mercados departamentales.



4.2. Precio Promedio Departamental del mes de octubre de Aguacate Criollo, Mediano, de Primera



Precio promedio del mes de noviembre de Aguacate Criollo, Mediano, de Primera a nivel departamental

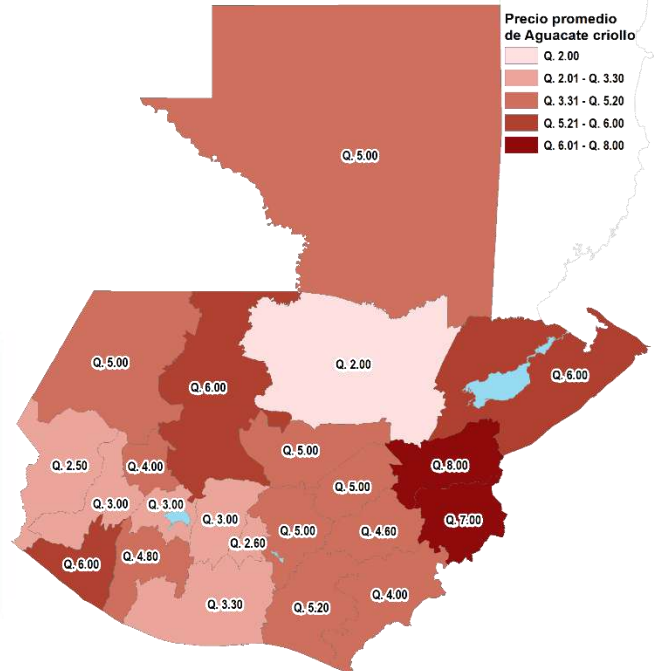


Tabla 14. Precio promedio mensual y variaciones mensuales de Aguacate Criollo, Mediano, de Primera a nivel departamental.

Table with 12 columns: Departamento, Mercado, Min., Max., Promedio, oct 2023, nov 2022, Variación Absoluta Mensual, Variación Absoluta Anual, Variación Porcentual Mensual %, Variación Porcentual Anual %

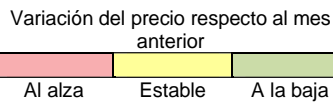
Fuente: Planeamiento MAGA con datos del Sistema de Información de Mercados -SIM-

Datos recolectados por Planeamiento en el mercado "La Terminal" zona 4 Ciudad de Guatemala y por la Dirección de Coordinación Regional y Extensión Rural -DICORER- en los demás mercados departamentales.

SD = Sin Datos.



4.3. Precio Promedio Departamental del mes de octubre de Limón Criollo, Mediano, de Primera



Precio promedio del mes de noviembre de Limón Criollo, Mediano, de Primera a nivel departamental

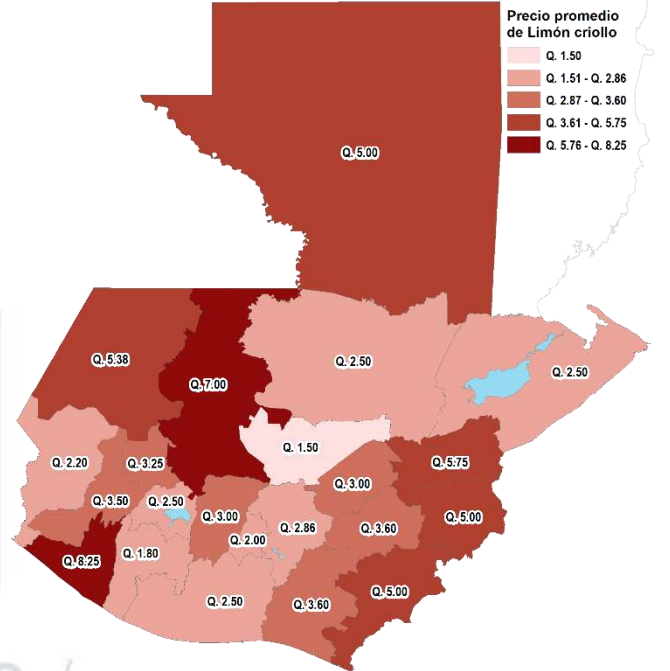


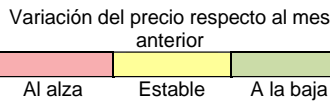
Tabla 15. Precio promedio mensual y variaciones mensuales de Limón Criollo, Mediano, de Primera a nivel departamental.

| Limón Criollo, Mediano, de Primera (Q/5 Unidades) | | Noviembre 2023 | | | oct 2023 | nov 2022 | Variación Absoluta | | Variación Porcentual | |
|---|--------------------------------|----------------|-------|----------|----------|----------|--------------------|--------|----------------------|----------|
| Departamento | Mercado | Min. | Max. | Promedio | | | Mensual | Annual | Mensual % | Annual % |
| Alta Verapaz | La Terminal | 2.50 | 2.50 | 2.50 | 2.50 | 2.50 | 0.00 | 0.00 | 0.00 | 0.00 |
| Baja Verapaz | Mercado Municipal | 1.50 | 1.50 | 1.50 | 1.50 | 0.81 | 0.00 | 0.69 | 0.00 | 85.19 |
| Chimaltenango | Mercado Municipal | 3.00 | 3.00 | 3.00 | 3.00 | 3.00 | 0.00 | 0.00 | 0.00 | 0.00 |
| Chiquimula | La Terminal | 5.00 | 5.00 | 5.00 | 5.00 | 5.00 | 0.00 | 0.00 | 0.00 | 0.00 |
| El Progreso | Centro de Comercialización | 3.00 | 3.00 | 3.00 | 3.00 | 2.50 | 0.00 | 0.50 | 0.00 | 20.00 |
| Escuintla | Mercado No.1 | 2.50 | 2.50 | 2.50 | 2.00 | 2.75 | 0.50 | -0.25 | 25.00 | -9.09 |
| Guatemala | La Terminal | 2.50 | 4.00 | 2.86 | 2.45 | 2.50 | 0.41 | 0.36 | 16.73 | 14.40 |
| Huehuetenango | La Terminal | 2.50 | 7.00 | 5.38 | 7.00 | 3.75 | -1.62 | 1.63 | -23.14 | 43.47 |
| Izabal | La Revolución | 2.50 | 2.50 | 2.50 | 3.13 | 2.50 | -0.63 | 0.00 | -20.13 | 0.00 |
| Jalapa | Mercado Municipal | 3.00 | 4.00 | 3.60 | 4.00 | 3.75 | -0.40 | -0.15 | -10.00 | -4.00 |
| Jutiapa | La Terminal | 5.00 | 5.00 | 5.00 | 3.75 | 3.50 | 1.25 | 1.50 | 33.33 | 42.86 |
| Petén | La Terminal | 5.00 | 5.00 | 5.00 | 5.00 | 4.50 | 0.00 | 0.50 | 0.00 | 11.11 |
| Quetzaltenango | La Terminal | 3.50 | 3.50 | 3.50 | 3.00 | 5.60 | 0.50 | -2.10 | 16.67 | -37.50 |
| Quiché | La Terminal | 5.00 | 15.00 | 7.00 | 5.00 | 2.50 | 2.00 | 4.50 | 40.00 | 180.00 |
| Retalhuleu | La Terminal | 8.25 | 8.25 | 8.25 | 9.81 | 6.00 | -1.56 | 2.25 | -15.90 | 37.50 |
| Sacatepéquez | Mercado Central | 2.00 | 2.00 | 2.00 | 2.33 | 1.25 | -0.33 | 0.75 | -14.16 | 60.00 |
| San Marcos | Plaza La Terminal | 2.00 | 2.50 | 2.20 | 2.00 | 7.38 | 0.20 | -5.18 | 10.00 | -70.19 |
| Santa Rosa | Mercado Municipal, Cuilapa | 3.00 | 5.00 | 3.60 | 4.00 | 3.00 | -0.40 | 0.60 | -10.00 | 20.00 |
| Sololá | Mercado Municipal | 2.50 | 2.50 | 2.50 | SD | 2.00 | - | 0.50 | - | 25.00 |
| Suchitepéquez | Mercado No. 3 Antigua Terminal | 1.50 | 2.00 | 1.80 | 1.88 | 2.00 | -0.08 | -0.20 | -4.26 | -10.00 |
| Totonicapán | Mercado Municipal | 2.50 | 4.00 | 3.25 | 4.30 | 1.25 | -1.05 | 2.00 | -24.42 | 160.00 |
| Zacapa | Mercado Municipal | 5.75 | 5.75 | 5.75 | 5.75 | 5.00 | 0.00 | 0.75 | 0.00 | 15.00 |

Fuente: Planeamiento MAGA con datos del Sistema de Información de Mercados –SIM–.

Datos recolectados por Planeamiento en el mercado “La Terminal” zona 4 Ciudad de Guatemala y por la Dirección de Coordinación Regional y Extensión Rural -DICORER- en los demás mercados departamentales.

4.4. Precio Promedio Departamental del mes de octubre de Limón Persa, Mediano, de Primera



Precio promedio del mes de noviembre de Limón Persa, Mediano, de Primera a nivel departamental

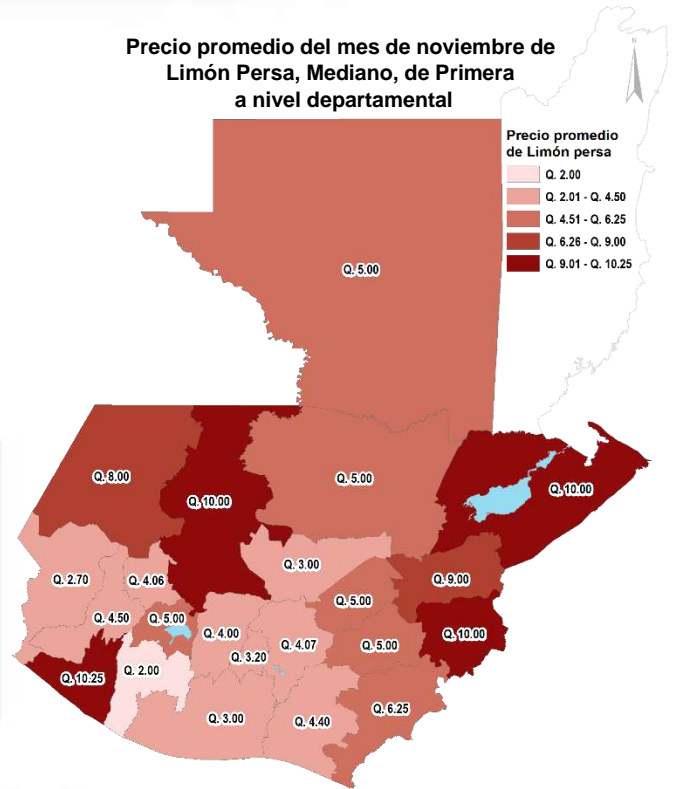


Tabla 16. Precio promedio mensual y variaciones mensuales de Limón Persa, Mediano, de Primera a nivel departamental.

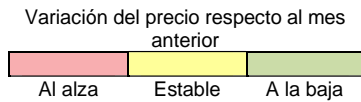
| Limón Persa, Mediano, de Primera (Q/5 Unidades) | | Noviembre 2023 | | | oct 2023 | nov 2022 | Variación Absoluta | | Variación Porcentual | |
|---|--------------------------------|----------------|-------|----------|----------|----------|--------------------|--------|----------------------|----------|
| Departamento | Mercado | Min. | Max. | Promedio | | | Mensual | Annual | Mensual % | Annual % |
| Alta Verapaz | La Terminal | 5.00 | 5.00 | 5.00 | 5.00 | 5.00 | 0.00 | 0.00 | 0.00 | 0.00 |
| Baja Verapaz | Mercado Municipal | 3.00 | 3.00 | 3.00 | 2.67 | 2.13 | 0.33 | 0.87 | 12.36 | 40.85 |
| Chimaltenango | Mercado Municipal | 4.00 | 4.00 | 4.00 | 4.00 | 5.00 | 0.00 | -1.00 | 0.00 | -20.00 |
| Chiquimula | La Terminal | 10.00 | 10.00 | 10.00 | 10.00 | 10.00 | 0.00 | 0.00 | 0.00 | 0.00 |
| El Progreso | Centro de Comercialización | 5.00 | 5.00 | 5.00 | 5.00 | 4.00 | 0.00 | 1.00 | 0.00 | 25.00 |
| Escuintla | Mercado No.1 | 3.00 | 3.00 | 3.00 | 2.67 | 3.00 | 0.33 | 0.00 | 12.36 | 0.00 |
| Guatemala | La Terminal | 4.00 | 4.50 | 4.07 | 4.13 | 2.99 | -0.06 | 1.08 | -1.45 | 36.12 |
| Huehuetenango | La Terminal | 6.00 | 10.00 | 8.00 | 8.00 | 4.81 | 0.00 | 3.19 | 0.00 | 66.32 |
| Izabal | La Revolución | 10.00 | 10.00 | 10.00 | 10.00 | 5.00 | 0.00 | 5.00 | 0.00 | 100.00 |
| Jalapa | Mercado Municipal | 5.00 | 5.00 | 5.00 | 7.00 | 5.00 | -2.00 | 0.00 | -28.57 | 0.00 |
| Jutiapa | La Terminal | 6.25 | 6.25 | 6.25 | 5.38 | 7.00 | 0.87 | -0.75 | 16.17 | -10.71 |
| Petén | La Terminal | 5.00 | 5.00 | 5.00 | 5.00 | 5.00 | 0.00 | 0.00 | 0.00 | 0.00 |
| Quetzaltenango | La Terminal | 4.00 | 5.00 | 4.50 | 5.00 | 10.00 | -0.50 | -5.50 | -10.00 | -55.00 |
| Quiché | La Terminal | 10.00 | 10.00 | 10.00 | 5.00 | 5.00 | 5.00 | 5.00 | 100.00 | 100.00 |
| Retalhuleu | La Terminal | 10.25 | 10.25 | 10.25 | 11.44 | 5.00 | -1.19 | 5.25 | -10.40 | 105.00 |
| Sacatepéquez | Mercado Central | 3.00 | 4.00 | 3.20 | 4.00 | 2.63 | -0.80 | 0.57 | -20.00 | 21.67 |
| San Marcos | Plaza La Terminal | 2.50 | 3.00 | 2.70 | 2.50 | 10.00 | 0.20 | -7.30 | 8.00 | -73.00 |
| Santa Rosa | Mercado Municipal, Cuilapa | 4.00 | 5.00 | 4.40 | 4.50 | 3.00 | -0.10 | 1.40 | -2.22 | 46.67 |
| Sololá | Mercado Municipal | 5.00 | 5.00 | 5.00 | SD | 4.00 | - | 1.00 | - | 25.00 |
| Suchitepéquez | Mercado No. 3 Antigua Terminal | 2.00 | 2.00 | 2.00 | 2.13 | 3.13 | -0.13 | -1.13 | -6.10 | -36.10 |
| Totonicapán | Mercado Municipal | 3.50 | 5.00 | 4.06 | 4.00 | 5.00 | 0.06 | -0.94 | 1.50 | -18.80 |
| Zacapa | Mercado Municipal | 9.00 | 9.00 | 9.00 | 11.25 | 10.50 | -2.25 | -1.50 | -20.00 | -14.29 |

Fuente: Planeamiento MAGA con datos del Sistema de Información de Mercados –SIM–.

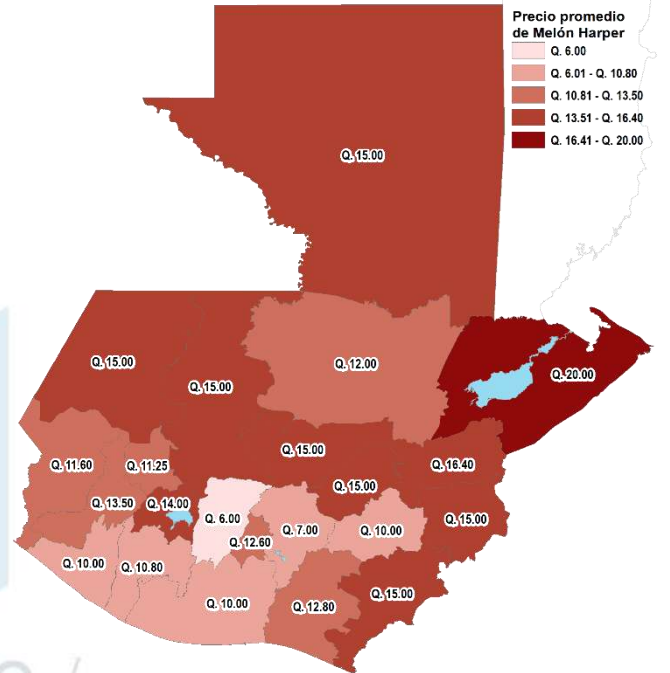
Datos recolectados por Planeamiento en el mercado "La Terminal" zona 4 Ciudad de Guatemala y por la Dirección de Coordinación Regional y Extensión Rural -DICORER- en los demás mercados departamentales.



4.5. Precio Promedio Departamental del mes de octubre de Melón Harper, Mediano, de Primera



Precio promedio del mes de noviembre de Melón Harper, Mediano, de Primera a nivel departamental



GOBIERNO de

Tabla 17. Precio promedio mensual y variaciones mensuales de Melón Harper, Mediano, de Primera a nivel departamental.

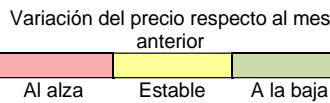
| Melón Harper, Mediano, de Primera (Q/Unidad) | | Noviembre 2023 | | | oct 2023 | nov 2022 | Variación Absoluta | | Variación Porcentual | |
|--|--------------------------------|----------------|-------|----------|----------|----------|--------------------|-------|----------------------|---------|
| Departamento | Mercado | Min. | Max. | Promedio | | | Mensual | Anual | Mensual % | Anual % |
| Alta Verapaz | La Terminal | 12.00 | 12.00 | 12.00 | 12.00 | 7.00 | 0.00 | 5.00 | 0.00 | 71.43 |
| Baja Verapaz | Mercado Municipal | 15.00 | 15.00 | 15.00 | 14.00 | 15.00 | 1.00 | 0.00 | 7.14 | 0.00 |
| Chimaltenango | Mercado Municipal | 6.00 | 6.00 | 6.00 | 6.00 | 6.00 | 0.00 | 0.00 | 0.00 | 0.00 |
| Chiquimula | La Terminal | 15.00 | 15.00 | 15.00 | 15.00 | 15.00 | 0.00 | 0.00 | 0.00 | 0.00 |
| El Progreso | Centro de Comercialización | 15.00 | 15.00 | 15.00 | 13.75 | 10.00 | 1.25 | 5.00 | 9.09 | 50.00 |
| Escuintla | Mercado No.1 | 10.00 | 10.00 | 10.00 | 10.00 | 14.38 | 0.00 | -4.38 | 0.00 | -30.46 |
| Guatemala | La Terminal | 6.00 | 8.00 | 7.00 | 10.70 | 7.21 | -3.70 | -0.21 | -34.58 | -2.91 |
| Huehuetenango | La Terminal | 15.00 | 15.00 | 15.00 | 15.00 | 11.75 | 0.00 | 3.25 | 0.00 | 27.66 |
| Izabal | La Revolución | 20.00 | 20.00 | 20.00 | 20.00 | 10.00 | 0.00 | 10.00 | 0.00 | 100.00 |
| Jalapa | Mercado Municipal | 10.00 | 10.00 | 10.00 | 15.00 | 7.50 | -5.00 | 2.50 | -33.33 | 33.33 |
| Jutiapa | La Terminal | 15.00 | 15.00 | 15.00 | 15.00 | 10.00 | 0.00 | 5.00 | 0.00 | 50.00 |
| Petén | La Terminal | 15.00 | 15.00 | 15.00 | 13.75 | 12.44 | 1.25 | 2.56 | 9.09 | 20.58 |
| Quetzaltenango | La Terminal | 12.00 | 15.00 | 13.50 | 15.00 | 10.00 | -1.50 | 3.50 | -10.00 | 35.00 |
| Quiché | La Terminal | 15.00 | 15.00 | 15.00 | 15.00 | 15.00 | 0.00 | 0.00 | 0.00 | 0.00 |
| Retalhuleu | La Terminal | 10.00 | 10.00 | 10.00 | 11.06 | 12.00 | -1.06 | -2.00 | -9.58 | -16.67 |
| Sacatepéquez | Mercado Central | 12.00 | 15.00 | 12.60 | 15.00 | 10.44 | -2.40 | 2.16 | -16.00 | 20.69 |
| San Marcos | Plaza La Terminal | 10.00 | 12.00 | 11.60 | 11.50 | 5.00 | 0.10 | 6.60 | 0.87 | 132.00 |
| Santa Rosa | Mercado Municipal, Cuilapa | 10.00 | 15.00 | 12.80 | 14.31 | 10.00 | -1.51 | 2.80 | -10.55 | 28.00 |
| Sololá | Mercado Municipal | 12.00 | 15.00 | 14.00 | SD | 10.00 | - | 4.00 | - | 40.00 |
| Suchitepéquez | Mercado No. 3 Antigua Terminal | 10.00 | 12.00 | 10.80 | 11.00 | 8.00 | -0.20 | 2.80 | -1.82 | 35.00 |
| Totonicapán | Mercado Municipal | 10.00 | 12.00 | 11.25 | 11.00 | 10.80 | 0.25 | 0.45 | 2.27 | 4.17 |
| Zacapa | Mercado Municipal | 15.00 | 20.00 | 16.40 | 17.50 | 15.00 | -1.10 | 1.40 | -6.29 | 9.33 |

Fuente: Planeamiento MAGA con datos del Sistema de Información de Mercados –SIM–.

Datos recolectados por Planeamiento en el mercado "La Terminal" zona 4 Ciudad de Guatemala y por la Dirección de Coordinación Regional y Extensión Rural -DICORER- en los demás mercados departamentales.



4.6. Precio Promedio Departamental del mes de octubre de Naranja Valencia, Mediana, de Primera



Precio promedio del mes de noviembre de Naranja Valencia, Mediana, de Primera a nivel departamental

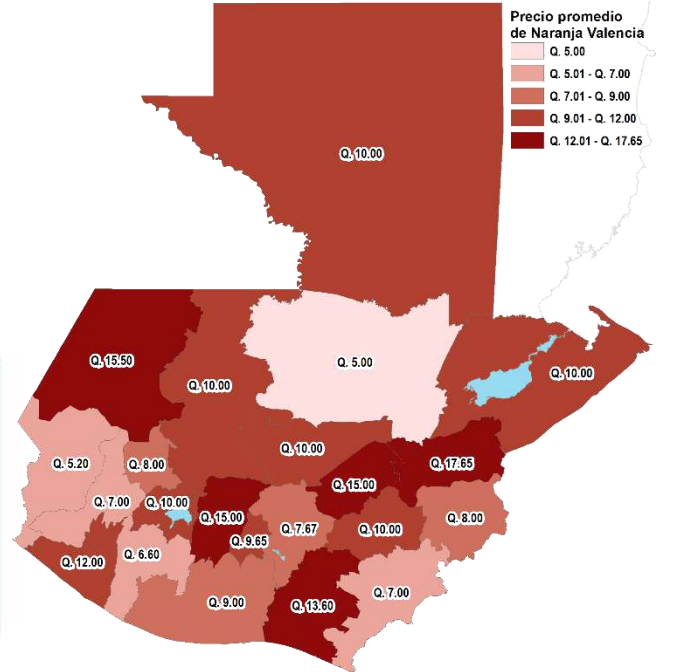


Tabla 18. Precio promedio mensual y variaciones mensuales de Naranja Valencia, Mediana, de Primera a nivel departamental.

| Naranja Valencia, Mediana, de Primera (Q/5 Unidades) | | Noviembre 2023 | | | | | Variación Absoluta | | Variación Porcentual | |
|--|--------------------------------|----------------|-------|----------|----------|----------|--------------------|-------|----------------------|---------|
| Departamento | Mercado | Min. | Max. | Promedio | oct 2023 | nov 2022 | Mensual | Anual | Mensual % | Anual % |
| Alta Verapaz | La Terminal | 5.00 | 5.00 | 5.00 | 5.00 | 6.25 | 0.00 | -1.25 | 0.00 | -20.00 |
| Baja Verapaz | Mercado Municipal | 10.00 | 10.00 | 10.00 | 10.00 | 11.50 | 0.00 | -1.50 | 0.00 | -13.04 |
| Chimaltenango | Mercado Municipal | 15.00 | 15.00 | 15.00 | 15.00 | 4.00 | 0.00 | 11.00 | 0.00 | 275.00 |
| Chiquimula | La Terminal | 8.00 | 8.00 | 8.00 | 8.00 | 8.00 | 0.00 | 0.00 | 0.00 | 0.00 |
| El Progreso | Centro de Comercialización | 15.00 | 15.00 | 15.00 | 15.00 | 10.00 | 0.00 | 5.00 | 0.00 | 50.00 |
| Escuintla | Mercado No.1 | 9.00 | 9.00 | 9.00 | 9.00 | 6.50 | 0.00 | 2.50 | 0.00 | 38.46 |
| Guatemala | La Terminal | 7.00 | 8.00 | 7.67 | 9.60 | 5.50 | -1.93 | 2.17 | -20.10 | 39.45 |
| Huehuetenango | La Terminal | 10.00 | 25.00 | 15.50 | 12.00 | 8.25 | 3.50 | 7.25 | 29.17 | 87.88 |
| Izabal | La Revolución | 10.00 | 10.00 | 10.00 | 10.00 | 5.00 | 0.00 | 5.00 | 0.00 | 100.00 |
| Jalapa | Mercado Municipal | 10.00 | 10.00 | 10.00 | 10.00 | 7.00 | 0.00 | 3.00 | 0.00 | 42.86 |
| Jutiapa | La Terminal | 7.00 | 7.00 | 7.00 | 7.25 | 7.13 | -0.25 | -0.13 | -3.45 | -1.82 |
| Petén | La Terminal | 10.00 | 10.00 | 10.00 | 9.25 | 6.06 | 0.75 | 3.94 | 8.11 | 65.02 |
| Quetzaltenango | La Terminal | 7.00 | 7.00 | 7.00 | 6.67 | 7.50 | 0.33 | -0.50 | 4.95 | -6.67 |
| Quiché | La Terminal | 10.00 | 10.00 | 10.00 | 25.00 | 10.00 | -15.00 | 0.00 | -60.00 | 0.00 |
| Retalhuleu | La Terminal | 12.00 | 12.00 | 12.00 | 13.75 | 10.00 | -1.75 | 2.00 | -12.73 | 20.00 |
| Sacatepéquez | Mercado Central | 9.00 | 12.25 | 9.65 | 14.17 | 8.75 | -4.52 | 0.90 | -31.90 | 10.29 |
| San Marcos | Plaza La Terminal | 4.50 | 6.00 | 5.20 | 4.88 | 10.00 | 0.32 | -4.80 | 6.56 | -48.00 |
| Santa Rosa | Mercado Municipal, Cuilapa | 10.00 | 18.00 | 13.60 | 16.50 | 10.00 | -2.90 | 3.60 | -17.58 | 36.00 |
| Sololá | Mercado Municipal | 10.00 | 10.00 | 10.00 | SD | 6.25 | - | 3.75 | - | 60.00 |
| Suchitepéquez | Mercado No. 3 Antigua Terminal | 6.00 | 8.00 | 6.60 | 8.50 | 4.75 | -1.90 | 1.85 | -22.35 | 38.95 |
| Totonicapán | Mercado Municipal | 7.00 | 9.00 | 8.00 | 6.45 | 10.80 | 1.55 | -2.80 | 24.03 | -25.93 |
| Zacapa | Mercado Municipal | 12.25 | 19.00 | 17.65 | 15.63 | 10.50 | 2.02 | 7.15 | 12.92 | 68.10 |

Fuente: Planeamiento MAGA con datos del Sistema de Información de Mercados -SIM-.

Datos recolectados por Planeamiento en el mercado "La Terminal" zona 4 Ciudad de Guatemala y por la Dirección de Coordinación Regional y Extensión Rural -DICORER- en los demás mercados departamentales.

SD = Sin Datos.



4.7. Precio Promedio Departamental del mes de octubre de Plátano, Mediano, de Primera

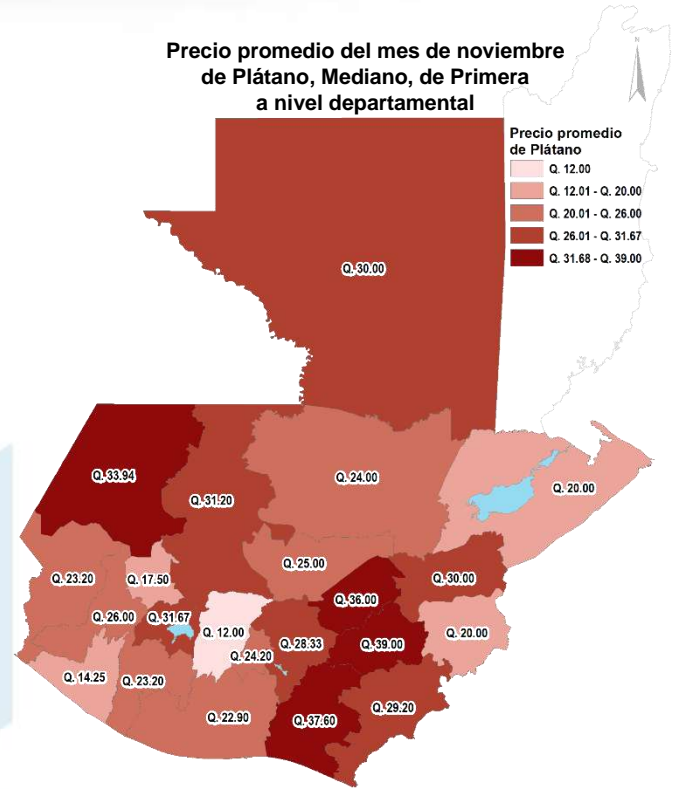
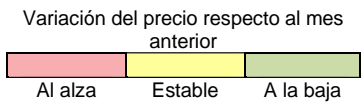


Tabla 19. Precio promedio mensual y variaciones mensuales de Plátano, Mediano, de Primera a nivel departamental.

| Plátano, Mediano, de Primera (Q/12 Unidades) | | Noviembre 2023 | | | oct 2023 | nov 2022 | Variación Absoluta | | Variación Porcentual | |
|--|--------------------------------|----------------|-------|----------|----------|----------|--------------------|--------|----------------------|----------|
| Departamento | Mercado | Min. | Max. | Promedio | | | Mensual | Annual | Mensual % | Annual % |
| Alta Verapaz | La Terminal | 24.00 | 24.00 | 24.00 | 19.50 | 24.00 | 4.50 | 0.00 | 23.08 | 0.00 |
| Baja Verapaz | Mercado Municipal | 25.00 | 25.00 | 25.00 | 26.67 | 30.00 | -1.67 | -5.00 | -6.26 | -16.67 |
| Chimaltenango | Mercado Municipal | 12.00 | 12.00 | 12.00 | 12.00 | 12.00 | 0.00 | 0.00 | 0.00 | 0.00 |
| Chiquimula | La Terminal | 20.00 | 20.00 | 20.00 | 20.00 | 20.00 | 0.00 | 0.00 | 0.00 | 0.00 |
| El Progreso | Centro de Comercialización | 36.00 | 36.00 | 36.00 | 36.00 | 24.00 | 0.00 | 12.00 | 0.00 | 50.00 |
| Escuintla | Mercado No.1 | 20.00 | 27.25 | 22.90 | 27.33 | 15.00 | -4.43 | 7.90 | -16.21 | 52.67 |
| Guatemala | La Terminal | 25.00 | 30.00 | 28.33 | 26.00 | 16.67 | 2.33 | 11.66 | 8.96 | 69.95 |
| Huehuetenango | La Terminal | 32.00 | 36.00 | 33.94 | 30.00 | 19.50 | 3.94 | 14.44 | 13.13 | 74.05 |
| Izabal | La Revolución | 20.00 | 20.00 | 20.00 | 20.00 | 18.50 | 0.00 | 1.50 | 0.00 | 8.11 |
| Jalapa | Mercado Municipal | 35.00 | 45.00 | 39.00 | 37.50 | 16.00 | 1.50 | 23.00 | 4.00 | 143.75 |
| Jutiapa | La Terminal | 28.00 | 30.00 | 29.20 | 29.50 | 23.75 | -0.30 | 5.45 | -1.02 | 22.95 |
| Petén | La Terminal | 30.00 | 30.00 | 30.00 | 28.75 | 20.81 | 1.25 | 9.19 | 4.35 | 44.16 |
| Quetzaltenango | La Terminal | 26.00 | 26.00 | 26.00 | 24.67 | 15.00 | 1.33 | 11.00 | 5.39 | 73.33 |
| Quiché | La Terminal | 30.00 | 36.00 | 31.20 | 30.00 | 24.00 | 1.20 | 7.20 | 4.00 | 30.00 |
| Retalhuleu | La Terminal | 14.25 | 14.25 | 14.25 | 15.63 | 12.00 | -1.38 | 2.25 | -8.83 | 18.75 |
| Sacatepéquez | Mercado Central | 24.00 | 25.00 | 24.20 | 25.00 | 13.19 | -0.80 | 11.01 | -3.20 | 83.47 |
| San Marcos | Plaza La Terminal | 20.00 | 26.00 | 23.20 | 23.06 | 20.50 | 0.14 | 2.70 | 0.61 | 13.17 |
| Santa Rosa | Mercado Municipal, Cuilapa | 36.00 | 40.00 | 37.60 | 38.00 | 30.00 | -0.40 | 7.60 | -1.05 | 25.33 |
| Sololá | Mercado Municipal | 30.00 | 35.00 | 31.67 | SD | 18.00 | - | 13.67 | - | 75.94 |
| Suchitepéquez | Mercado No. 3 Antigua Terminal | 20.00 | 25.00 | 23.20 | 27.50 | 17.25 | -4.30 | 5.95 | -15.64 | 34.49 |
| Totonicapán | Mercado Municipal | 12.00 | 20.00 | 17.50 | 17.40 | 17.60 | 0.10 | -0.10 | 0.57 | -0.57 |
| Zacapa | Mercado Municipal | 30.00 | 30.00 | 30.00 | 30.75 | 21.00 | -0.75 | 9.00 | -2.44 | 42.86 |

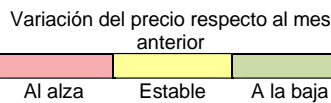

Fuente: Planeamiento MAGA con datos del Sistema de Información de Mercados -SIM-.

Datos recolectados por Planeamiento en el mercado "La Terminal" zona 4 Ciudad de Guatemala y por la Dirección de Coordinación Regional y Extensión Rural -DICORER- en los demás mercados departamentales.

SD = Sin Datos.



4.8. Precio Promedio Departamental del mes de octubre de Sandía Redonda, Mediana, de Primera



Precio promedio del mes de noviembre de Sandía Redonda, Mediana, de Primera a nivel departamental

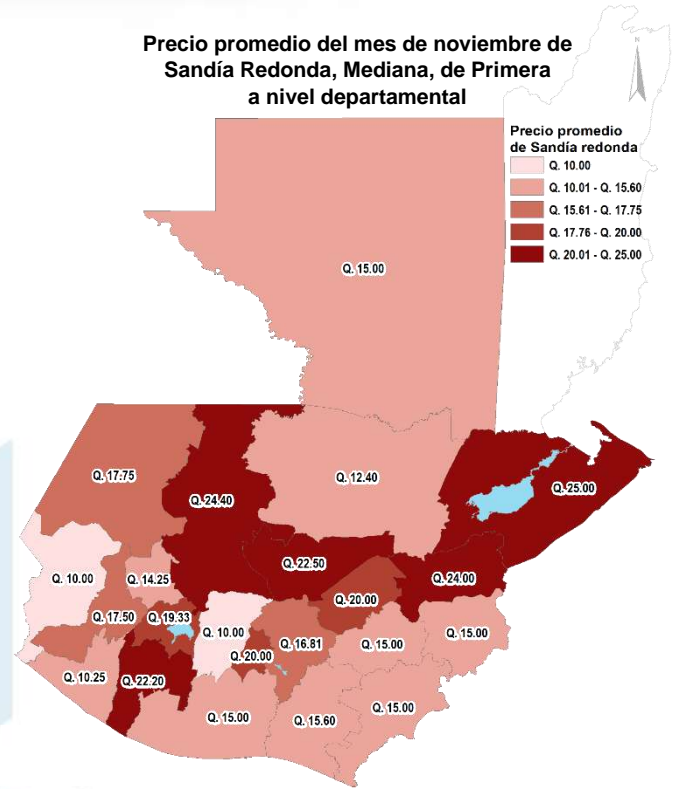


Tabla 20. Precio promedio mensual y variaciones mensuales de Sandía Redonda, Mediana, de Primera a nivel departamental.

| Sandía Redonda, Mediana, de Primera (Q/Unidad) | | Noviembre 2023 | | | oct 2023 | nov 2022 | Variación Absoluta | | Variación Porcentual | |
|--|--------------------------------|----------------|-------|----------|----------|----------|--------------------|--------|----------------------|----------|
| Departamento | Mercado | Min. | Max. | Promedio | | | Mensual | Annual | Mensual % | Annual % |
| Alta Verapaz | La Terminal | 12.00 | 13.00 | 12.40 | 14.50 | 10.00 | -2.10 | 2.40 | -14.48 | 24.00 |
| Baja Verapaz | Mercado Municipal | 20.00 | 25.00 | 22.50 | 23.33 | 25.00 | -0.83 | -2.50 | -3.56 | -10.00 |
| Chimaltenango | Mercado Municipal | 10.00 | 10.00 | 10.00 | 10.00 | 10.00 | 0.00 | 0.00 | 0.00 | 0.00 |
| Chiquimula | La Terminal | 15.00 | 15.00 | 15.00 | 15.00 | 15.00 | 0.00 | 0.00 | 0.00 | 0.00 |
| El Progreso | Centro de Comercialización | 20.00 | 20.00 | 20.00 | 20.00 | 15.00 | 0.00 | 5.00 | 0.00 | 33.33 |
| Escuintla | Mercado No.1 | 15.00 | 15.00 | 15.00 | 15.00 | 15.00 | 0.00 | 0.00 | 0.00 | 0.00 |
| Guatemala | La Terminal | 15.00 | 20.00 | 16.81 | 19.35 | 18.00 | -2.54 | -1.19 | -13.13 | -6.61 |
| Huehuetenango | La Terminal | 15.00 | 20.00 | 17.75 | 18.00 | 15.00 | -0.25 | 2.75 | -1.39 | 18.33 |
| Izabal | La Revolución | 25.00 | 25.00 | 25.00 | 25.00 | 25.00 | 0.00 | 0.00 | 0.00 | 0.00 |
| Jalapa | Mercado Municipal | 15.00 | 15.00 | 15.00 | 17.50 | 13.63 | -2.50 | 1.37 | -14.29 | 10.05 |
| Jutiapa | La Terminal | 15.00 | 15.00 | 15.00 | 17.50 | 17.50 | -2.50 | -2.50 | -14.29 | -14.29 |
| Petén | La Terminal | 15.00 | 15.00 | 15.00 | 13.75 | 13.19 | 1.25 | 1.81 | 9.09 | 13.72 |
| Quetzaltenango | La Terminal | 16.00 | 18.00 | 17.50 | 18.00 | 12.00 | -0.50 | 5.50 | -2.78 | 45.83 |
| Quiché | La Terminal | 24.00 | 25.00 | 24.40 | 25.00 | 26.25 | -0.60 | -1.85 | -2.40 | -7.05 |
| Retalhuleu | La Terminal | 10.25 | 10.25 | 10.25 | 11.44 | 10.00 | -1.19 | 0.25 | -10.40 | 2.50 |
| Sacatepéquez | Mercado Central | 20.00 | 20.00 | 20.00 | 20.00 | 13.56 | 0.00 | 6.44 | 0.00 | 47.49 |
| San Marcos | Plaza La Terminal | 10.00 | 10.00 | 10.00 | 10.00 | 5.00 | 0.00 | 5.00 | 0.00 | 100.00 |
| Santa Rosa | Mercado Municipal, Cuilapa | 15.00 | 18.00 | 15.60 | 15.00 | 10.00 | 0.60 | 5.60 | 4.00 | 56.00 |
| Sololá | Mercado Municipal | 18.00 | 20.00 | 19.33 | SD | 20.00 | - | -0.67 | - | -3.35 |
| Suchitepéquez | Mercado No. 3 Antigua Terminal | 20.00 | 25.00 | 22.20 | 23.75 | 10.00 | -1.55 | 12.20 | -6.53 | 122.00 |
| Totonicapán | Mercado Municipal | 13.00 | 15.00 | 14.25 | 14.00 | 8.80 | 0.25 | 5.45 | 1.79 | 61.93 |
| Zacapa | Mercado Municipal | 24.00 | 24.00 | 24.00 | 24.00 | 23.38 | 0.00 | 0.62 | 0.00 | 2.65 |

Fuente: Planeamiento MAGA con datos del Sistema de Información de Mercados –SIM–.


Datos recolectados por Planeamiento en el mercado "La Terminal" zona 4 Ciudad de Guatemala y por la Dirección de Coordinación Regional y Extensión Rural -DICORER- en los demás mercados departamentales.



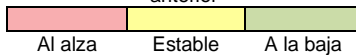
5. Pecuarios



5.1. Precio Promedio Departamental del mes de octubre de Bolovique, de Primera (Bovino)



Variación del precio respecto al mes anterior



Precio promedio del mes de noviembre de Bolovique, de Primera (Bovino) a nivel departamental

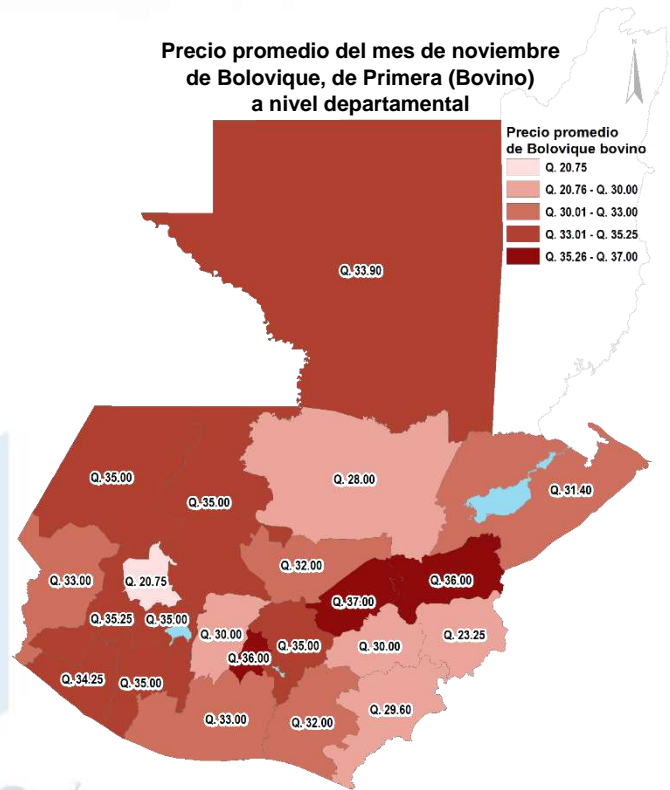


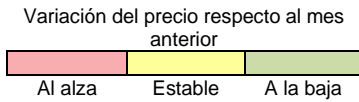
Tabla 21. Precio promedio mensual y variaciones mensuales de Bolovique, de Primera (Bovino) a nivel departamental.

| Bolovique, de Primera (Bovino) (Q/Libra) | | Noviembre 2023 | | | oct 2023 | nov 2022 | Variación Absoluta | | Variación Porcentual | |
|--|--------------------------------|----------------|-------|----------|----------|----------|--------------------|--------|----------------------|---------|
| Departamento | Mercado | Min. | Max. | Promedio | | | Mensual | Anual | Mensual % | Anual % |
| Alta Verapaz | La Terminal | 28.00 | 28.00 | 28.00 | 26.38 | 29.50 | 1.62 | -1.50 | 6.14 | -5.08 |
| Baja Verapaz | Mercado Municipal | 32.00 | 32.00 | 32.00 | 32.00 | 30.75 | 0.00 | 1.25 | 0.00 | 4.07 |
| Chimaltenango | Mercado Municipal | 30.00 | 30.00 | 30.00 | 30.00 | 30.00 | 0.00 | 0.00 | 0.00 | 0.00 |
| Chiquimula | La Terminal | 23.25 | 23.25 | 23.25 | 23.25 | 23.25 | 0.00 | 0.00 | 0.00 | 0.00 |
| El Progreso | Centro de Comercialización | 37.00 | 37.00 | 37.00 | 37.00 | 32.00 | 0.00 | 5.00 | 0.00 | 15.63 |
| Escuintla | Mercado No.1 | 33.00 | 33.00 | 33.00 | 33.00 | 31.88 | 0.00 | 1.12 | 0.00 | 3.51 |
| Guatemala | La Terminal | 35.00 | 35.00 | 35.00 | 35.00 | 34.25 | 0.00 | 0.75 | 0.00 | 2.19 |
| Huehuetenango | La Terminal | 35.00 | 35.00 | 35.00 | 35.00 | 32.38 | 0.00 | 2.62 | 0.00 | 8.09 |
| Izabal | La Revolución | 30.00 | 32.00 | 31.40 | 32.00 | 33.00 | -0.60 | -1.60 | -1.88 | -4.85 |
| Jalapa | Mercado Municipal | 30.00 | 30.00 | 30.00 | 30.00 | 30.00 | 0.00 | 0.00 | 0.00 | 0.00 |
| Jutiapa | La Terminal | 28.00 | 30.00 | 29.60 | 31.00 | 29.50 | -1.40 | 0.10 | -4.52 | 0.34 |
| Petén | La Terminal | 33.00 | 34.50 | 33.90 | 34.13 | 32.56 | -0.23 | 1.34 | -0.67 | 4.12 |
| Quetzaltenango | La Terminal | 35.00 | 36.00 | 35.25 | 35.00 | 49.00 | 0.25 | -13.75 | 0.71 | -28.06 |
| Quiché | La Terminal | 35.00 | 35.00 | 35.00 | 38.00 | 34.50 | -3.00 | 0.50 | -7.89 | 1.45 |
| Retalhuleu | La Terminal | 34.25 | 34.25 | 34.25 | 34.81 | 31.75 | -0.56 | 2.50 | -1.61 | 7.87 |
| Sacatepéquez | Mercado Central | 36.00 | 36.00 | 36.00 | 36.00 | 20.25 | 0.00 | 15.75 | 0.00 | 77.78 |
| San Marcos | Plaza La Terminal | 33.00 | 33.00 | 33.00 | 34.00 | 30.00 | -1.00 | 3.00 | -2.94 | 10.00 |
| Santa Rosa | Mercado Municipal, Cuilapa | 32.00 | 32.00 | 32.00 | 32.00 | 30.00 | 0.00 | 2.00 | 0.00 | 6.67 |
| Sololá | Mercado Municipal | 35.00 | 35.00 | 35.00 | SD | 35.00 | - | 0.00 | - | 0.00 |
| Suchitepéquez | Mercado No. 3 Antigua Terminal | 35.00 | 35.00 | 35.00 | 35.00 | 31.75 | 0.00 | 3.25 | 0.00 | 10.24 |
| Totonicapán | Mercado Municipal | 20.00 | 21.00 | 20.75 | 22.40 | 33.00 | -1.65 | -12.25 | -7.37 | -37.12 |
| Zacapa | Mercado Municipal | 36.00 | 36.00 | 36.00 | 36.00 | 34.00 | 0.00 | 2.00 | 0.00 | 5.88 |

Fuente: Planeamiento MAGA con datos del Sistema de Información de Mercados –SIM–.

Datos recolectados por Planeamiento en el mercado "La Terminal" zona 4 Ciudad de Guatemala y por la Dirección de Coordinación Regional y Extensión Rural -DICORER- en los demás mercados departamentales.

5.2. Precio Promedio Departamental del mes de octubre de Huevo Blanco, Mediano



Precio promedio del mes de noviembre de Huevo Blanco, Mediano a nivel departamental

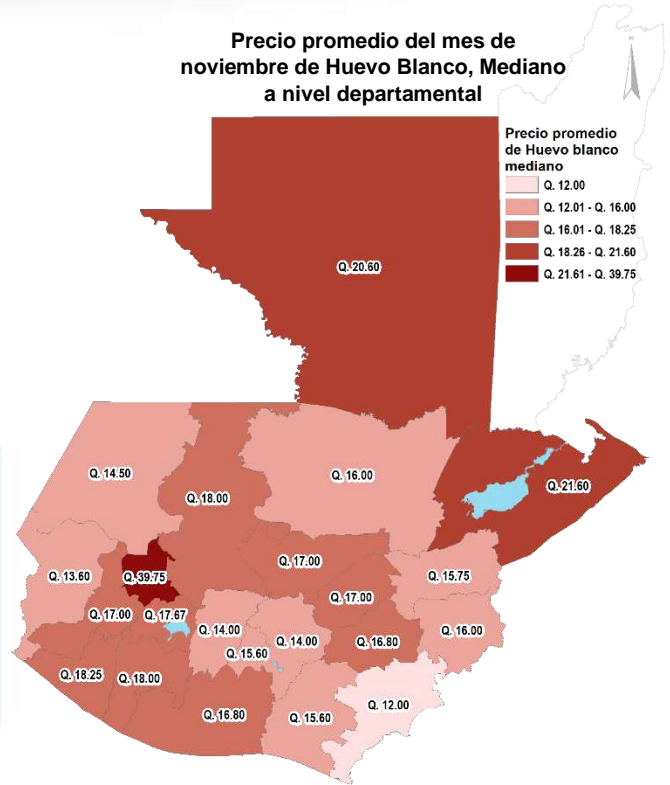


Tabla 22. Precio promedio mensual y variaciones mensuales de Huevo Blanco, Mediano a nivel departamental.

| Huevo Blanco, Mediano (Q/12 Unidades) | | Noviembre 2023 | | | oct 2023 | nov 2022 | Variación Absoluta | | Variación Porcentual | |
|---------------------------------------|--------------------------------|----------------|-------|----------|----------|----------|--------------------|-------|----------------------|---------|
| Departamento | Mercado | Min. | Max. | Promedio | | | Mensual | Anual | Mensual % | Anual % |
| Alta Verapaz | La Terminal | 16.00 | 16.00 | 16.00 | 16.00 | 15.00 | 0.00 | 1.00 | 0.00 | 6.67 |
| Baja Verapaz | Mercado Municipal | 17.00 | 17.00 | 17.00 | 17.00 | 15.00 | 0.00 | 2.00 | 0.00 | 13.33 |
| Chimaltenango | Mercado Municipal | 14.00 | 14.00 | 14.00 | 14.00 | 13.00 | 0.00 | 1.00 | 0.00 | 7.69 |
| Chiquimula | La Terminal | 16.00 | 16.00 | 16.00 | 16.00 | 21.75 | 0.00 | -5.75 | 0.00 | -26.44 |
| El Progreso | Centro de Comercialización | 17.00 | 17.00 | 17.00 | 17.00 | 13.00 | 0.00 | 4.00 | 0.00 | 30.77 |
| Escuintla | Mercado No.1 | 16.00 | 18.00 | 16.80 | 15.33 | 16.00 | 1.47 | 0.80 | 9.59 | 5.00 |
| Guatemala | La Terminal | 14.00 | 14.00 | 14.00 | 14.00 | 12.88 | 0.00 | 1.12 | 0.00 | 8.70 |
| Huehuetenango | La Terminal | 13.00 | 15.00 | 14.50 | 13.00 | 15.00 | 1.50 | -0.50 | 11.54 | -3.33 |
| Izabal | La Revolución | 18.00 | 24.00 | 21.60 | 21.00 | 15.00 | 0.60 | 6.60 | 2.86 | 44.00 |
| Jalapa | Mercado Municipal | 15.00 | 18.00 | 16.80 | 19.50 | 14.33 | -2.70 | 2.47 | -13.85 | 17.24 |
| Jutiapa | La Terminal | 12.00 | 12.00 | 12.00 | 13.50 | 16.50 | -1.50 | -4.50 | -11.11 | -27.27 |
| Petén | La Terminal | 20.00 | 21.00 | 20.60 | 20.75 | 18.00 | -0.15 | 2.60 | -0.72 | 14.44 |
| Quetzaltenango | La Terminal | 17.00 | 17.00 | 17.00 | 17.00 | 14.50 | 0.00 | 2.50 | 0.00 | 17.24 |
| Quiché | La Terminal | 18.00 | 18.00 | 18.00 | 14.00 | 17.00 | 4.00 | 1.00 | 28.57 | 5.88 |
| Retalhuleu | La Terminal | 18.25 | 18.25 | 18.25 | 19.00 | 17.75 | -0.75 | 0.50 | -3.95 | 2.82 |
| Sacatepéquez | Mercado Central | 15.00 | 18.00 | 15.60 | 18.00 | 12.75 | -2.40 | 2.85 | -13.33 | 22.35 |
| San Marcos | Plaza La Terminal | 13.00 | 16.00 | 13.60 | 13.00 | 15.00 | 0.60 | -1.40 | 4.62 | -9.33 |
| Santa Rosa | Mercado Municipal, Cuilapa | 15.00 | 18.00 | 15.60 | 16.50 | 15.00 | -0.90 | 0.60 | -5.45 | 4.00 |
| Sololá | Mercado Municipal | 15.00 | 20.00 | 17.67 | SD | 15.00 | - | 2.67 | - | 17.80 |
| Suchitepéquez | Mercado No. 3 Antigua Terminal | 18.00 | 18.00 | 18.00 | 18.00 | 15.00 | 0.00 | 3.00 | 0.00 | 20.00 |
| Totonicapán | Mercado Municipal | 38.00 | 41.00 | 39.75 | 18.20 | 17.00 | 21.55 | 22.75 | 118.41 | 133.82 |
| Zacapa | Mercado Municipal | 15.75 | 15.75 | 15.75 | 15.75 | 15.13 | 0.00 | 0.62 | 0.00 | 4.10 |

Fuente: Planeamiento MAGA con datos del Sistema de Información de Mercados –SIM–.

Datos recolectados por Planeamiento en el mercado "La Terminal" zona 4 Ciudad de Guatemala y por la Dirección de Coordinación Regional y Extensión Rural -DICORER- en los demás mercados departamentales.

5.3. Precio Promedio Departamental del mes de octubre de Miel de Abeja

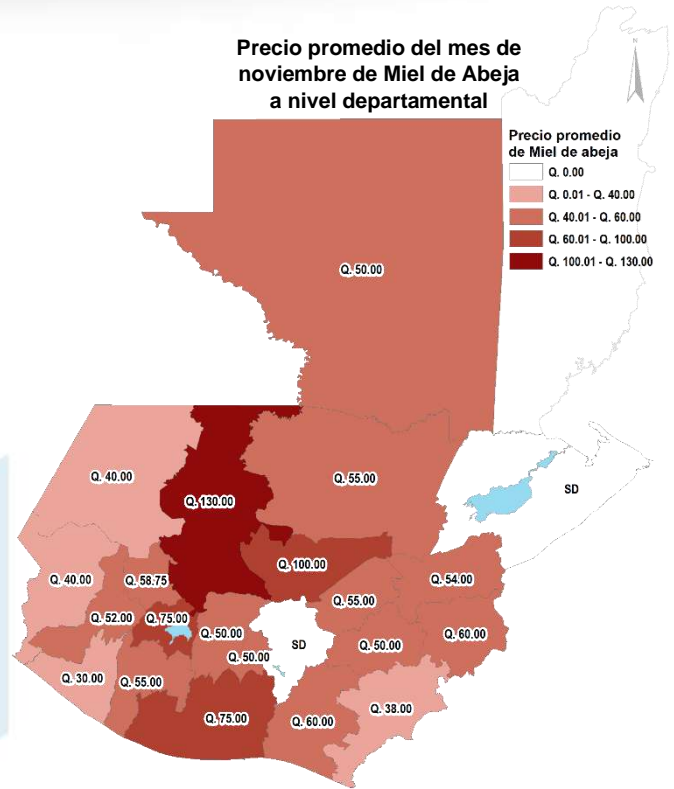
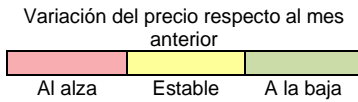


Tabla 23. Precio promedio mensual y variaciones mensuales de Miel de Abeja a nivel departamental.

| Miel de Abeja (Q/Litro) | | Noviembre 2023 | | | oct 2023 | nov 2022 | Variación Absoluta | | Variación Porcentual | |
|-------------------------|--------------------------------|----------------|--------|----------|----------|----------|--------------------|--------|----------------------|---------|
| Departamento | Mercado | Min. | Max. | Promedio | | | Mensual | Anual | Mensual % | Anual % |
| Alta Verapaz | La Terminal | 55.00 | 55.00 | 55.00 | 55.00 | 71.25 | 0.00 | -16.25 | 0.00 | -22.81 |
| Baja Verapaz | Mercado Municipal | 100.00 | 100.00 | 100.00 | 100.00 | 70.00 | 0.00 | 30.00 | 0.00 | 42.86 |
| Chimaltenango | Mercado Municipal | 50.00 | 50.00 | 50.00 | 50.00 | 50.00 | 0.00 | 0.00 | 0.00 | 0.00 |
| Chiquimula | La Terminal | 60.00 | 60.00 | 60.00 | 60.00 | 50.00 | 0.00 | 10.00 | 0.00 | 20.00 |
| El Progreso | Centro de Comercialización | 55.00 | 55.00 | 55.00 | 55.00 | 55.00 | 0.00 | 0.00 | 0.00 | 0.00 |
| Escuintla | Mercado No.1 | 75.00 | 75.00 | 75.00 | 75.00 | 60.00 | 0.00 | 15.00 | 0.00 | 25.00 |
| Guatemala | La Terminal | SD | SD | SD | SD | SD | - | - | - | - |
| Huehuetenango | La Terminal | 40.00 | 40.00 | 40.00 | 41.00 | 30.00 | -1.00 | 10.00 | -2.44 | 33.33 |
| Izabal | La Revolución | SD | SD | SD | SD | SD | - | - | - | - |
| Jalapa | Mercado Municipal | 50.00 | 50.00 | 50.00 | 50.00 | 80.00 | 0.00 | -30.00 | 0.00 | -37.50 |
| Jutiapa | La Terminal | 38.00 | 38.00 | 38.00 | 39.50 | 60.00 | -1.50 | -22.00 | -3.80 | -36.67 |
| Petén | La Terminal | 50.00 | 50.00 | 50.00 | 55.00 | 56.25 | -5.00 | -6.25 | -9.09 | -11.11 |
| Quetzaltenango | La Terminal | 52.00 | 52.00 | 52.00 | 52.00 | 55.00 | 0.00 | -3.00 | 0.00 | -5.45 |
| Quiché | La Terminal | 130.00 | 130.00 | 130.00 | 120.00 | 120.00 | 10.00 | 10.00 | 8.33 | 8.33 |
| Retalhuleu | La Terminal | 30.00 | 30.00 | 30.00 | 30.00 | 25.00 | 0.00 | 5.00 | 0.00 | 20.00 |
| Sacatepéquez | Mercado Central | 50.00 | 50.00 | 50.00 | 50.00 | 46.25 | 0.00 | 3.75 | 0.00 | 8.11 |
| San Marcos | Plaza La Terminal | 40.00 | 40.00 | 40.00 | 40.00 | 30.00 | 0.00 | 10.00 | 0.00 | 33.33 |
| Santa Rosa | Mercado Municipal, Cuilapa | 60.00 | 60.00 | 60.00 | 66.25 | 80.00 | -6.25 | -20.00 | -9.43 | -25.00 |
| Sololá | Mercado Municipal | 75.00 | 75.00 | 75.00 | SD | 55.00 | - | 20.00 | - | 36.36 |
| Suchitepéquez | Mercado No. 3 Antigua Terminal | 55.00 | 55.00 | 55.00 | 55.00 | 63.75 | 0.00 | -8.75 | 0.00 | -13.73 |
| Totonicapán | Mercado Municipal | 55.00 | 60.00 | 58.75 | 60.00 | 100.00 | -1.25 | -41.25 | -2.08 | -41.25 |
| Zacapa | Mercado Municipal | 50.00 | 55.00 | 54.00 | 55.00 | 55.00 | -1.00 | -1.00 | -1.82 | -1.82 |

Fuente: Planeamiento MAGA con datos del Sistema de Información de Mercados –SIM–.

Datos recolectados por Planeamiento en el mercado "La Terminal" zona 4 Ciudad de Guatemala y por la Dirección de Coordinación Regional y Extensión Rural -DICORER- en los demás mercados departamentales.

SD = Sin Datos.



5.4. } Precio Promedio Departamental del mes de octubre de Pollo Importado (Piezas)

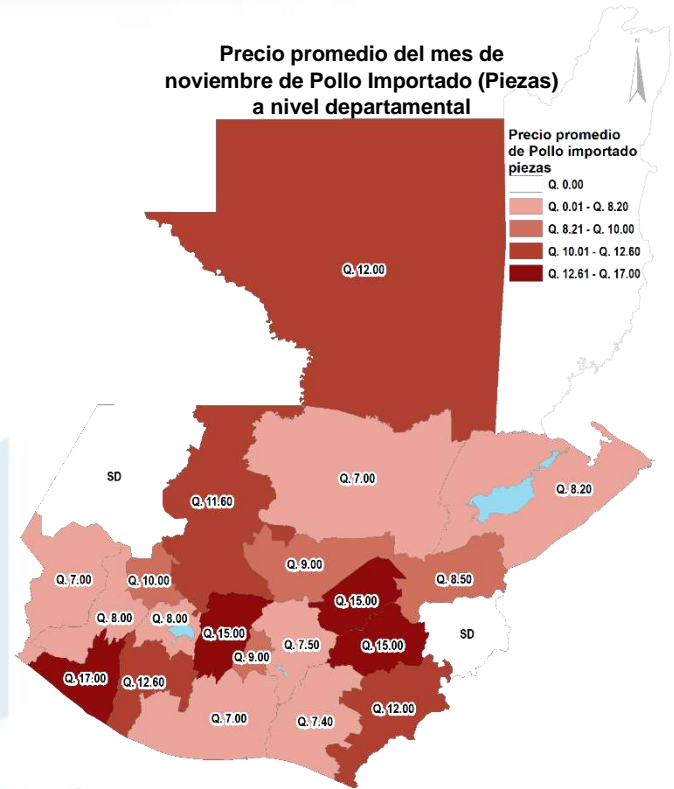
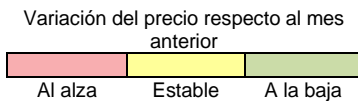


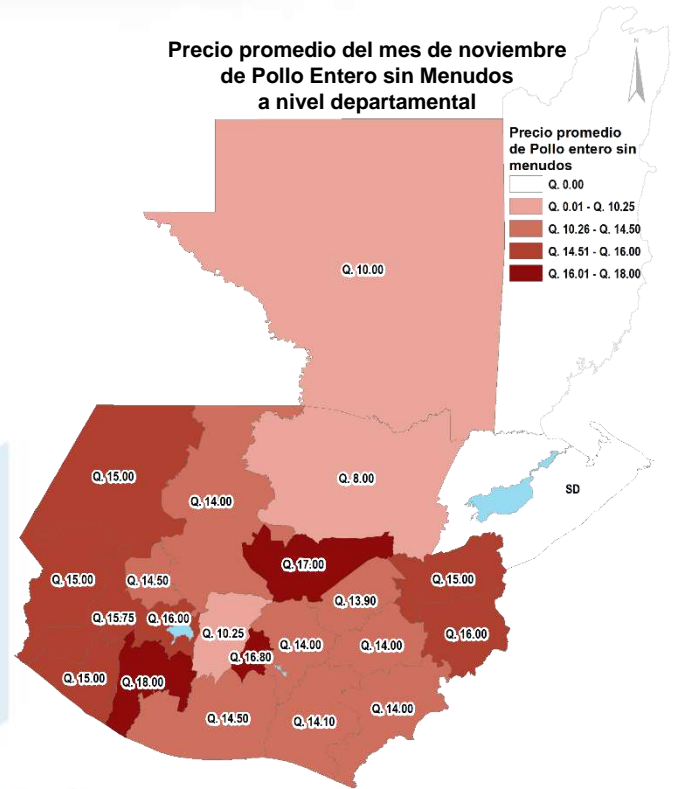
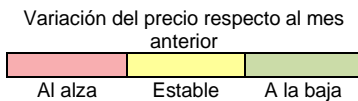
Tabla 24. Precio promedio mensual y variaciones mensuales de Pollo Importado (Piezas) a nivel departamental.

| Pollo Importado (Piezas) (Q/Libra) | | Noviembre 2023 | | | oct 2023 | nov 2022 | Variación Absoluta | | Variación Porcentual | |
|------------------------------------|--------------------------------|----------------|-------|----------|----------|----------|--------------------|--------|----------------------|----------|
| Departamento | Mercado | Min. | Max. | Promedio | | | Mensual | Annual | Mensual % | Annual % |
| Alta Verapaz | La Terminal | 7.00 | 7.00 | 7.00 | 7.00 | 6.50 | 0.00 | 0.50 | 0.00 | 7.69 |
| Baja Verapaz | Mercado Municipal | 9.00 | 9.00 | 9.00 | 9.00 | 8.00 | 0.00 | 1.00 | 0.00 | 12.50 |
| Chimaltenango | Mercado Municipal | 15.00 | 15.00 | 15.00 | 15.00 | 5.00 | 0.00 | 10.00 | 0.00 | 200.00 |
| Chiquimula | La Terminal | SD | SD | SD | SD | SD | - | - | - | - |
| El Progreso | Centro de Comercialización | 15.00 | 15.00 | 15.00 | 15.00 | 10.00 | 0.00 | 5.00 | 0.00 | 50.00 |
| Escuintla | Mercado No.1 | 7.00 | 7.00 | 7.00 | 7.00 | 8.00 | 0.00 | -1.00 | 0.00 | -12.50 |
| Guatemala | La Terminal | 7.50 | 7.50 | 7.50 | 7.50 | 8.00 | 0.00 | -0.50 | 0.00 | -6.25 |
| Huehuetenango | La Terminal | SD | SD | SD | SD | SD | - | - | - | - |
| Izabal | La Revolución | 8.00 | 8.50 | 8.20 | 7.75 | 7.88 | 0.45 | 0.32 | 5.81 | 4.06 |
| Jalapa | Mercado Municipal | 15.00 | 15.00 | 15.00 | 15.00 | 15.00 | 0.00 | 0.00 | 0.00 | 0.00 |
| Jutiapa | La Terminal | 12.00 | 12.00 | 12.00 | 12.00 | 10.00 | 0.00 | 2.00 | 0.00 | 20.00 |
| Petén | La Terminal | 12.00 | 12.00 | 12.00 | 12.00 | 7.00 | 0.00 | 5.00 | 0.00 | 71.43 |
| Quetzaltenango | La Terminal | 8.00 | 8.00 | 8.00 | 8.00 | 7.00 | 0.00 | 1.00 | 0.00 | 14.29 |
| Quiché | La Terminal | 10.00 | 18.00 | 11.60 | 12.00 | 13.50 | -0.40 | -1.90 | -3.33 | -14.07 |
| Retalhuleu | La Terminal | 17.00 | 17.00 | 17.00 | 17.94 | 15.00 | -0.94 | 2.00 | -5.24 | 13.33 |
| Sacatepéquez | Mercado Central | 9.00 | 9.00 | 9.00 | 9.00 | 10.75 | 0.00 | -1.75 | 0.00 | -16.28 |
| San Marcos | Plaza La Terminal | 7.00 | 7.00 | 7.00 | 7.13 | 16.38 | -0.13 | -9.38 | -1.82 | -57.26 |
| Santa Rosa | Mercado Municipal, Cuilapa | 7.00 | 7.50 | 7.40 | 8.25 | 12.50 | -0.85 | -5.10 | -10.30 | -40.80 |
| Sololá | Mercado Municipal | 8.00 | 8.00 | 8.00 | SD | 10.00 | - | -2.00 | - | -20.00 |
| Suchitepéquez | Mercado No. 3 Antigua Terminal | 12.00 | 13.00 | 12.60 | 12.00 | 7.13 | 0.60 | 5.47 | 5.00 | 76.72 |
| Totonicapán | Mercado Municipal | 10.00 | 10.00 | 10.00 | 15.40 | 9.00 | -5.40 | 1.00 | -35.06 | 11.11 |
| Zacapa | Mercado Municipal | 8.50 | 8.50 | 8.50 | 8.50 | 8.69 | 0.00 | -0.19 | 0.00 | -2.19 |

Fuente: Planeamiento MAGA con datos del Sistema de Información de Mercados –SIM–.

Datos recolectados por Planeamiento en el mercado "La Terminal" zona 4 Ciudad de Guatemala y por la Dirección de Coordinación Regional y Extensión Rural -DICORER- en los demás mercados departamentales.

SD = Sin Datos.

5.5. Precio Promedio Departamental del mes de octubre de Pollo Entero sin Menudos

Tabla 25. Precio promedio mensual y variaciones mensuales de Pollo Entero sin Menudos a nivel departamental.

| Pollo Entero sin Menudos (Q/Libra) | | Noviembre 2023 | | | oct 2023 | nov 2022 | Variación Absoluta | | Variación Porcentual | |
|------------------------------------|--------------------------------|----------------|-------|----------|----------|----------|--------------------|--------|----------------------|----------|
| Departamento | Mercado | Min. | Max. | Promedio | | | Mensual | Annual | Mensual % | Annual % |
| Alta Verapaz | La Terminal | 8.00 | 8.00 | 8.00 | 8.00 | 7.50 | 0.00 | 0.50 | 0.00 | 6.67 |
| Baja Verapaz | Mercado Municipal | 17.00 | 17.00 | 17.00 | 17.00 | 16.00 | 0.00 | 1.00 | 0.00 | 6.25 |
| Chimaltenango | Mercado Municipal | 10.25 | 10.25 | 10.25 | 10.25 | 10.25 | 0.00 | 0.00 | 0.00 | 0.00 |
| Chiquimula | La Terminal | 16.00 | 16.00 | 16.00 | 16.00 | SD | 0.00 | - | 0.00 | - |
| El Progreso | Centro de Comercialización | 13.90 | 13.90 | 13.90 | 13.90 | 15.00 | 0.00 | -1.10 | 0.00 | -7.33 |
| Escuintla | Mercado No.1 | 14.50 | 14.50 | 14.50 | 13.83 | 13.25 | 0.67 | 1.25 | 4.84 | 9.43 |
| Guatemala | La Terminal | 14.00 | 14.00 | 14.00 | 14.17 | 13.50 | -0.17 | 0.50 | -1.20 | 3.70 |
| Huehuetenango | La Terminal | 14.00 | 16.00 | 15.00 | 16.00 | 12.75 | -1.00 | 2.25 | -6.25 | 17.65 |
| Izabal | La Revolución | SD | SD | SD | SD | SD | - | - | - | - |
| Jalapa | Mercado Municipal | 14.00 | 14.00 | 14.00 | 13.75 | 13.63 | 0.25 | 0.37 | 1.82 | 2.71 |
| Jutiapa | La Terminal | 14.00 | 14.00 | 14.00 | 14.00 | 14.50 | 0.00 | -0.50 | 0.00 | -3.45 |
| Petén | La Terminal | 10.00 | 10.00 | 10.00 | 10.00 | 8.00 | 0.00 | 2.00 | 0.00 | 25.00 |
| Quetzaltenango | La Terminal | 15.00 | 16.00 | 15.75 | 15.00 | 12.00 | 0.75 | 3.75 | 5.00 | 31.25 |
| Quiché | La Terminal | 14.00 | 14.00 | 14.00 | 20.00 | 16.50 | -6.00 | -2.50 | -30.00 | -15.15 |
| Retalhuleu | La Terminal | 15.00 | 15.00 | 15.00 | 16.25 | 12.00 | -1.25 | 3.00 | -7.69 | 25.00 |
| Sacatepéquez | Mercado Central | 16.50 | 18.00 | 16.80 | 22.00 | 12.25 | -5.20 | 4.55 | -23.64 | 37.14 |
| San Marcos | Plaza La Terminal | 15.00 | 15.00 | 15.00 | 15.00 | 15.00 | 0.00 | 0.00 | 0.00 | 0.00 |
| Santa Rosa | Mercado Municipal, Cuilapa | 14.00 | 14.50 | 14.10 | 14.00 | 14.00 | 0.10 | 0.10 | 0.71 | 0.71 |
| Sololá | Mercado Municipal | 16.00 | 16.00 | 16.00 | SD | 15.00 | - | 1.00 | - | 6.67 |
| Suchitepéquez | Mercado No. 3 Antigua Terminal | 18.00 | 18.00 | 18.00 | 17.50 | 13.50 | 0.50 | 4.50 | 2.86 | 33.33 |
| Totonicapán | Mercado Municipal | 12.00 | 16.00 | 14.50 | 12.80 | 14.00 | 1.70 | 0.50 | 13.28 | 3.57 |
| Zacapa | Mercado Municipal | 15.00 | 15.00 | 15.00 | 15.00 | 13.69 | 0.00 | 1.31 | 0.00 | 9.57 |

Fuente: Planeamiento MAGA con datos del Sistema de Información de Mercados –SIM–.

Datos recolectados por Planeamiento en el mercado "La Terminal" zona 4 Ciudad de Guatemala y por la Dirección de Coordinación Regional y Extensión Rural -DICORER- en los demás mercados departamentales.

SD = Sin Datos.

5.6. Precio Promedio Departamental del mes de octubre de Posta (Porcino)

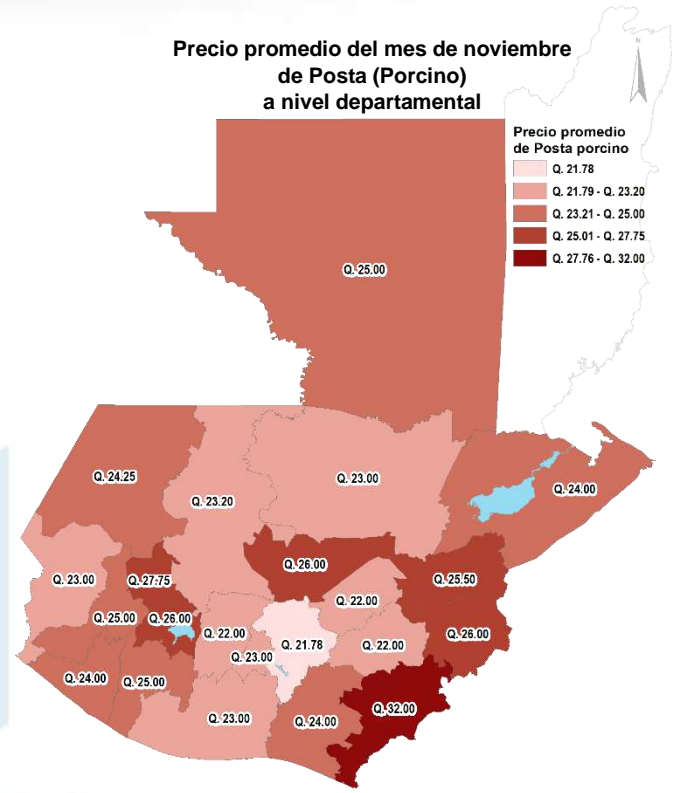
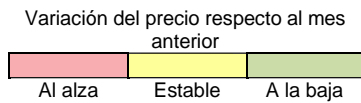


Tabla 26. Precio promedio mensual y variaciones mensuales de Posta (Porcino) a nivel departamental.

| Posta (Porcino) (Q/Libra) | | Noviembre 2023 | | | oct 2023 | nov 2022 | Variación Absoluta | | Variación Porcentual | |
|---------------------------|--------------------------------|----------------|-------|----------|----------|----------|--------------------|-------|----------------------|---------|
| Departamento | Mercado | Min. | Max. | Promedio | | | Mensual | Anual | Mensual % | Anual % |
| Alta Verapaz | La Terminal | 23.00 | 23.00 | 23.00 | 24.50 | 20.50 | -1.50 | 2.50 | -6.12 | 12.20 |
| Baja Verapaz | Mercado Municipal | 26.00 | 26.00 | 26.00 | 26.00 | 22.00 | 0.00 | 4.00 | 0.00 | 18.18 |
| Chimaltenango | Mercado Municipal | 22.00 | 22.00 | 22.00 | 22.00 | 22.00 | 0.00 | 0.00 | 0.00 | 0.00 |
| Chiquimula | La Terminal | 26.00 | 26.00 | 26.00 | 26.00 | 22.00 | 0.00 | 4.00 | 0.00 | 18.18 |
| El Progreso | Centro de Comercialización | 22.00 | 22.00 | 22.00 | 22.00 | 20.00 | 0.00 | 2.00 | 0.00 | 10.00 |
| Escuintla | Mercado No.1 | 23.00 | 23.00 | 23.00 | 23.00 | 20.00 | 0.00 | 3.00 | 0.00 | 15.00 |
| Guatemala | La Terminal | 21.50 | 22.00 | 21.78 | 21.50 | 20.31 | 0.28 | 1.47 | 1.30 | 7.24 |
| Huehuetenango | La Terminal | 22.00 | 25.00 | 24.25 | 25.00 | 21.25 | -0.75 | 3.00 | -3.00 | 14.12 |
| Izabal | La Revolución | 24.00 | 24.00 | 24.00 | 23.00 | 29.50 | 1.00 | -5.50 | 4.35 | -18.64 |
| Jalapa | Mercado Municipal | 22.00 | 22.00 | 22.00 | 22.00 | 25.00 | 0.00 | -3.00 | 0.00 | -12.00 |
| Jutiapa | La Terminal | 32.00 | 32.00 | 32.00 | 32.75 | 25.25 | -0.75 | 6.75 | -2.29 | 26.73 |
| Petén | La Terminal | 25.00 | 25.00 | 25.00 | 25.00 | 26.50 | 0.00 | -1.50 | 0.00 | -5.66 |
| Quetzaltenango | La Terminal | 25.00 | 25.00 | 25.00 | 25.00 | 22.00 | 0.00 | 3.00 | 0.00 | 13.64 |
| Quiché | La Terminal | 18.00 | 28.00 | 23.20 | 30.00 | 28.75 | -6.80 | -5.55 | -22.67 | -19.30 |
| Retalhuleu | La Terminal | 24.00 | 24.00 | 24.00 | 24.56 | 28.00 | -0.56 | -4.00 | -2.28 | -14.29 |
| Sacatepéquez | Mercado Central | 23.00 | 23.00 | 23.00 | 23.00 | 20.25 | 0.00 | 2.75 | 0.00 | 13.58 |
| San Marcos | Plaza La Terminal | 23.00 | 23.00 | 23.00 | 23.00 | 28.00 | 0.00 | -5.00 | 0.00 | -17.86 |
| Santa Rosa | Mercado Municipal, Cuilapa | 24.00 | 24.00 | 24.00 | 24.00 | 30.00 | 0.00 | -6.00 | 0.00 | -20.00 |
| Sololá | Mercado Municipal | 25.00 | 28.00 | 26.00 | SD | 22.00 | - | 4.00 | - | 18.18 |
| Suchitepéquez | Mercado No. 3 Antigua Terminal | 25.00 | 25.00 | 25.00 | 25.00 | 22.25 | 0.00 | 2.75 | 0.00 | 12.36 |
| Totonicapán | Mercado Municipal | 24.00 | 31.00 | 27.75 | 31.40 | 24.00 | -3.65 | 3.75 | -11.62 | 15.63 |
| Zacapa | Mercado Municipal | 25.50 | 25.50 | 25.50 | 25.75 | 22.00 | -0.25 | 3.50 | -0.97 | 15.91 |

Fuente: Planeamiento MAGA con datos del Sistema de Información de Mercados –SIM–.

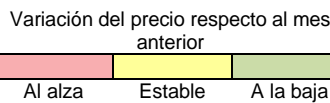
Datos recolectados por Planeamiento en el mercado "La Terminal" zona 4 Ciudad de Guatemala y por la Dirección de Coordinación Regional y Extensión Rural -DICORER- en los demás mercados departamentales.



6. Abarrotes



6.1. Precio Promedio Departamental del mes de octubre de Aceite Comestible (Envase de 800 ml)



Precio promedio del mes de noviembre de Aceite Comestible (Envase de 800 ml) a nivel departamental

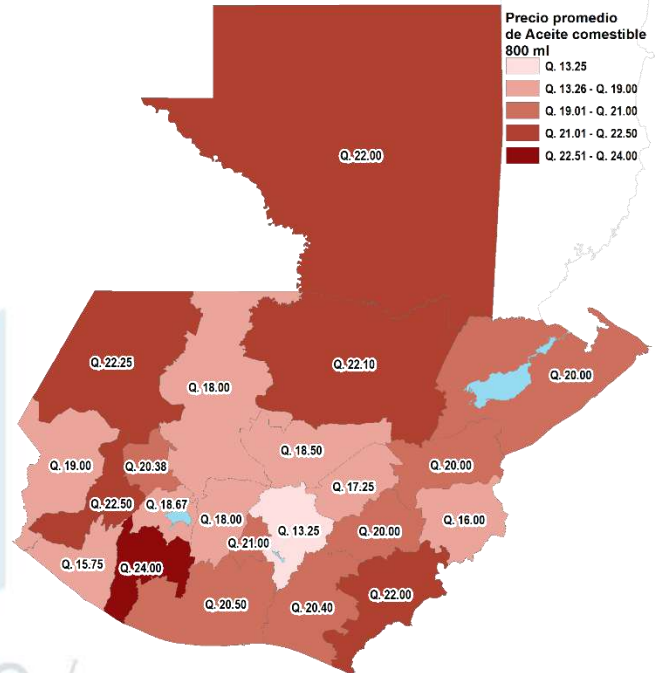


Tabla 27. Precio promedio mensual y variaciones mensuales de Aceite Comestible (Envase de 800 ml) a nivel departamental.

| Aceite Comestible (Q/Envase 800ml) | | Noviembre 2023 | | | oct 2023 | nov 2022 | Variación Absoluta | | Variación Porcentual | |
|------------------------------------|--------------------------------|----------------|-------|----------|----------|----------|--------------------|-------|----------------------|---------|
| Departamento | Mercado | Min. | Max. | Promedio | | | Mensual | Anual | Mensual % | Anual % |
| Alta Verapaz | La Terminal | 21.50 | 22.50 | 22.10 | 21.00 | 19.00 | 1.10 | 3.10 | 5.24 | 16.32 |
| Baja Verapaz | Mercado Municipal | 18.50 | 18.50 | 18.50 | 18.50 | 16.14 | 0.00 | 2.36 | 0.00 | 14.62 |
| Chimaltenango | Mercado Municipal | 18.00 | 18.00 | 18.00 | 18.00 | 18.00 | 0.00 | 0.00 | 0.00 | 0.00 |
| Chiquimula | La Terminal | 16.00 | 16.00 | 16.00 | 16.00 | 12.00 | 0.00 | 4.00 | 0.00 | 33.33 |
| El Progreso | Centro de Comercialización | 17.25 | 17.25 | 17.25 | 17.25 | 18.00 | 0.00 | -0.75 | 0.00 | -4.17 |
| Escuintla | Mercado No.1 | 20.50 | 20.50 | 20.50 | 20.50 | 19.88 | 0.00 | 0.62 | 0.00 | 3.12 |
| Guatemala | La Terminal | 21.75 | 21.75 | 21.75 | 17.93 | 21.00 | 3.82 | 0.75 | 21.31 | 3.57 |
| Huehuetenango | La Terminal | 21.00 | 24.00 | 22.25 | 23.00 | 17.50 | -0.75 | 4.75 | -3.26 | 27.14 |
| Izabal | La Revolución | 20.00 | 20.00 | 20.00 | 20.00 | 19.00 | 0.00 | 1.00 | 0.00 | 5.26 |
| Jalapa | Mercado Municipal | 20.00 | 20.00 | 20.00 | 20.00 | 16.67 | 0.00 | 3.33 | 0.00 | 19.98 |
| Jutiapa | La Terminal | 22.00 | 22.00 | 22.00 | 22.00 | 17.50 | 0.00 | 4.50 | 0.00 | 25.71 |
| Petén | La Terminal | 22.00 | 22.00 | 22.00 | 21.50 | 19.50 | 0.50 | 2.50 | 2.33 | 12.82 |
| Quetzaltenango | La Terminal | 22.00 | 23.00 | 22.50 | 23.00 | 13.00 | -0.50 | 9.50 | -2.17 | 73.08 |
| Quiché | La Terminal | 14.00 | 19.00 | 18.00 | 20.00 | 22.00 | -2.00 | -4.00 | -10.00 | -18.18 |
| Retalhuleu | La Terminal | 15.75 | 15.75 | 15.75 | 16.25 | 14.00 | -0.50 | 1.75 | -3.08 | 12.50 |
| Sacatepéquez | Mercado Central | 21.00 | 21.00 | 21.00 | 21.00 | 17.88 | 0.00 | 3.12 | 0.00 | 17.45 |
| San Marcos | Plaza La Terminal | 19.00 | 19.00 | 19.00 | 20.25 | 18.00 | -1.25 | 1.00 | -6.17 | 5.56 |
| Santa Rosa | Mercado Municipal, Cuilapa | 20.00 | 22.00 | 20.40 | 21.13 | 17.50 | -0.73 | 2.90 | -3.45 | 16.57 |
| Sololá | Mercado Municipal | 18.00 | 20.00 | 18.67 | SD | 17.00 | - | 1.67 | - | 9.82 |
| Suchitepéquez | Mercado No. 3 Antigua Terminal | 24.00 | 24.00 | 24.00 | 24.00 | 22.00 | 0.00 | 2.00 | 0.00 | 9.09 |
| Totonicapán | Mercado Municipal | 19.50 | 21.00 | 20.38 | 20.50 | 16.00 | -0.12 | 4.38 | -0.59 | 27.38 |
| Zacapa | Mercado Municipal | 20.00 | 20.00 | 20.00 | 20.00 | 20.00 | 0.00 | 0.00 | 0.00 | 0.00 |

Fuente: Planeamiento MAGA con datos del Sistema de Información de Mercados -SIM-.


Datos recolectados por Planeamiento en el mercado "La Terminal" zona 4 Ciudad de Guatemala y por la Dirección de Coordinación Regional y Extensión Rural -DICORER- en los demás mercados departamentales.



6.2. Precio Promedio Departamental del mes de octubre de Azúcar Estándar (Bolsa 500g)



Variación del precio respecto al mes anterior



Precio promedio del mes de noviembre de Azúcar Estándar (Bolsa 500g) a nivel departamental

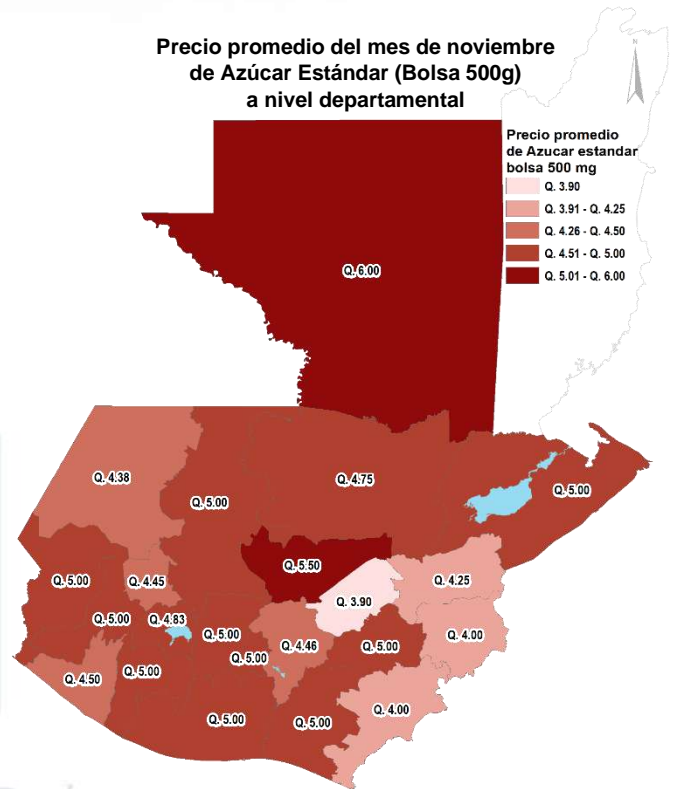


Tabla 28. Precio promedio mensual y variaciones mensuales de Azúcar Estándar (Bolsa 500g) a nivel departamental.

Table with 12 columns: Departamento, Mercado, Min., Max., Promedio, oct 2023, nov 2022, Variación Absoluta Mensual, Variación Absoluta Anual, Variación Porcentual Mensual %, Variación Porcentual Anual %

Fuente: Planeamiento MAGA con datos del Sistema de Información de Mercados -SIM-

Datos recolectados por Planeamiento en el mercado "La Terminal" zona 4 Ciudad de Guatemala y por la Dirección de Coordinación Regional y Extensión Rural -DICORER- en los demás mercados departamentales.



7. Fertilizantes



7.1. Precio Promedio Departamental del mes de octubre de 15-15 Mezcla Física

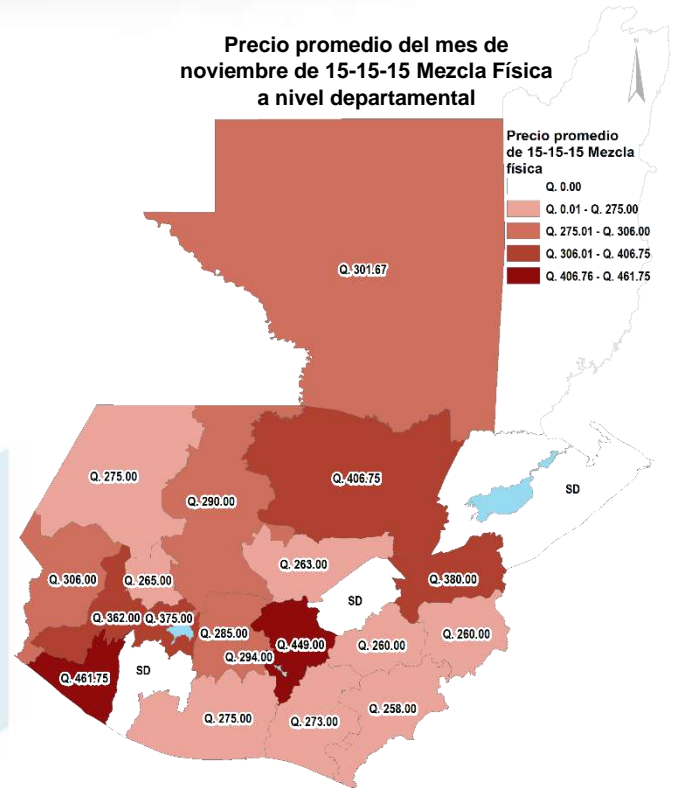
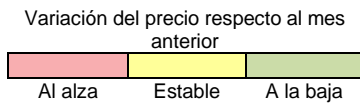


Tabla 29. Precio promedio mensual y variaciones mensuales de 15-15 Mezcla Física a nivel departamental.

| 15-15 Mezcla Física (Q/Quintal) | Noviembre 2023 | | | Variación Absoluta | | Variación Porcentual | |
|---------------------------------|----------------|----------|----------|--------------------|---------|----------------------|----------|
| | Promedio | oct 2023 | nov 2022 | Mensual | Annual | Mensual % | Annual % |
| Departamento | | | | | | | |
| Alta Verapaz | 406.75 | 406.75 | 364.19 | 0.00 | 42.56 | 0.00 | 11.69 |
| Baja Verapaz | 263.00 | 263.00 | 375.00 | 0.00 | -112.00 | 0.00 | -29.87 |
| Chimaltenango | 285.00 | 285.00 | 285.00 | 0.00 | 0.00 | 0.00 | 0.00 |
| Chiquimula | 260.00 | 260.00 | 325.00 | 0.00 | -65.00 | 0.00 | -20.00 |
| El Progreso | SD | SD | 380.00 | - | - | - | - |
| Escuintla | 275.00 | 278.33 | 418.75 | -3.33 | -143.75 | -1.20 | -34.33 |
| Guatemala | 449.00 | 460.00 | 447.25 | -11.00 | 1.75 | -2.39 | 0.39 |
| Huehuetenango | 275.00 | 280.00 | 340.00 | -5.00 | -65.00 | -1.79 | -19.12 |
| Izabal | SD | SD | SD | - | - | - | - |
| Jalapa | 260.00 | 260.00 | 385.00 | 0.00 | -125.00 | 0.00 | -32.47 |
| Jutiapa | 258.00 | 258.00 | SD | 0.00 | - | 0.00 | - |
| Petén | 301.67 | 310.00 | 425.83 | -8.33 | -124.16 | -2.69 | -29.16 |
| Quetzaltenango | 362.00 | 362.00 | 437.32 | 0.00 | -75.32 | 0.00 | -17.22 |
| Quiché | 290.00 | 290.00 | 390.00 | 0.00 | -100.00 | 0.00 | -25.64 |
| Retalhuleu | 461.75 | 461.75 | 425.00 | 0.00 | 36.75 | 0.00 | 8.65 |
| Sacatepéquez | 294.00 | 280.00 | 330.00 | 14.00 | -36.00 | 5.00 | -10.91 |
| San Marcos | 306.00 | 450.00 | 450.00 | -144.00 | -144.00 | -32.00 | -32.00 |
| Santa Rosa | 273.00 | 275.00 | 370.00 | -2.00 | -97.00 | -0.73 | -26.22 |
| Sololá | 375.00 | SD | 420.00 | - | -45.00 | - | -10.71 |
| Suchitepéquez | SD | SD | SD | - | - | - | - |
| Totonicapán | 265.00 | 240.00 | SD | 25.00 | - | 10.42 | - |
| Zacapa | 380.00 | 380.00 | 376.38 | 0.00 | 3.62 | 0.00 | 0.96 |

Fuente: Planeamiento MAGA con datos del Sistema de Información de Mercados –SIM–.

Datos recolectados por la Dirección de Coordinación Regional y Extensión Rural -DICORER- en los demás mercados departamentales.

SD = Sin Datos.

7.2. Precio Promedio Departamental del mes de octubre de 15-15 Mezcla Química



Variación del precio respecto al mes anterior

Al alza Estable A la baja

Precio promedio del mes de noviembre de 15-15 Mezcla Química a nivel departamental

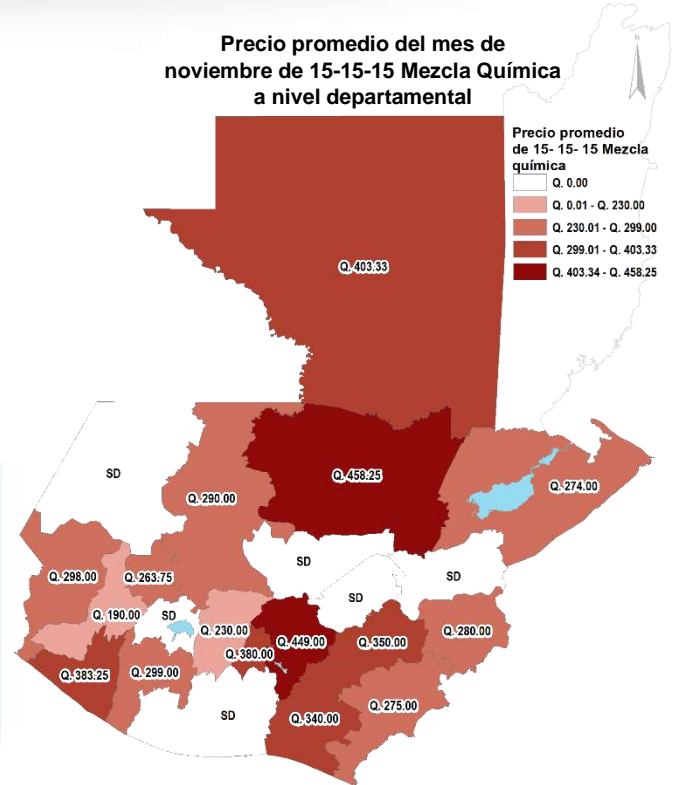


Tabla 30. Precio promedio mensual y variaciones mensuales de 15-15-15 Mezcla Química a nivel departamental.

| 15-15-15 Mezcla Química (Q/Quintal) | Noviembre 2023 | oct 2023 | nov 2022 | Variación Absoluta | | Variación Porcentual | |
|-------------------------------------|----------------|----------|----------|--------------------|---------|----------------------|----------|
| | | | | Mensual | Annual | Mensual % | Annual % |
| Departamento | Promedio | | | | | | |
| Alta Verapaz | 458.25 | 458.25 | 382.13 | 0.00 | 76.12 | 0.00 | 19.92 |
| Baja Verapaz | SD | SD | 435.00 | - | - | - | - |
| Chimaltenango | 230.00 | 230.00 | 230.00 | 0.00 | 0.00 | 0.00 | 0.00 |
| Chiquimula | 280.00 | 280.00 | 361.75 | 0.00 | -81.75 | 0.00 | -22.60 |
| El Progreso | SD | SD | 375.00 | - | - | - | - |
| Escuintla | SD | SD | 442.25 | - | - | - | - |
| Guatemala | 449.00 | 460.00 | 442.25 | -11.00 | 6.75 | -2.39 | 1.53 |
| Huehuetenango | SD | SD | SD | - | - | - | - |
| Izabal | 274.00 | 275.38 | 435.00 | -1.38 | -161.00 | -0.50 | -37.01 |
| Jalapa | 350.00 | 350.00 | 400.00 | 0.00 | -50.00 | 0.00 | -12.50 |
| Jutiapa | 275.00 | 275.00 | 391.25 | 0.00 | -116.25 | 0.00 | -29.71 |
| Petén | 403.33 | 376.67 | 470.00 | 26.66 | -66.67 | 7.08 | -14.19 |
| Quetzaltenango | 190.00 | 190.00 | 280.00 | 0.00 | -90.00 | 0.00 | -32.14 |
| Quiché | 290.00 | 290.00 | 410.00 | 0.00 | -120.00 | 0.00 | -29.27 |
| Retalhuleu | 383.25 | 383.25 | 480.00 | 0.00 | -96.75 | 0.00 | -20.16 |
| Sacatepéquez | 380.00 | 380.00 | SD | 0.00 | - | 0.00 | - |
| San Marcos | 298.00 | 450.00 | 450.00 | -152.00 | -152.00 | -33.78 | -33.78 |
| Santa Rosa | 340.00 | 346.25 | 440.00 | -6.25 | -100.00 | -1.81 | -22.73 |
| Sololá | SD | SD | SD | - | - | - | - |
| Suchitepéquez | 299.00 | 320.00 | 458.75 | -21.00 | -159.75 | -6.56 | -34.82 |
| Totonicapán | 263.75 | 235.00 | SD | 28.75 | - | 12.23 | - |
| Zacapa | SD | SD | SD | - | - | - | - |

Fuente: Planeamiento MAGA con datos del Sistema de Información de Mercados –SIM–.

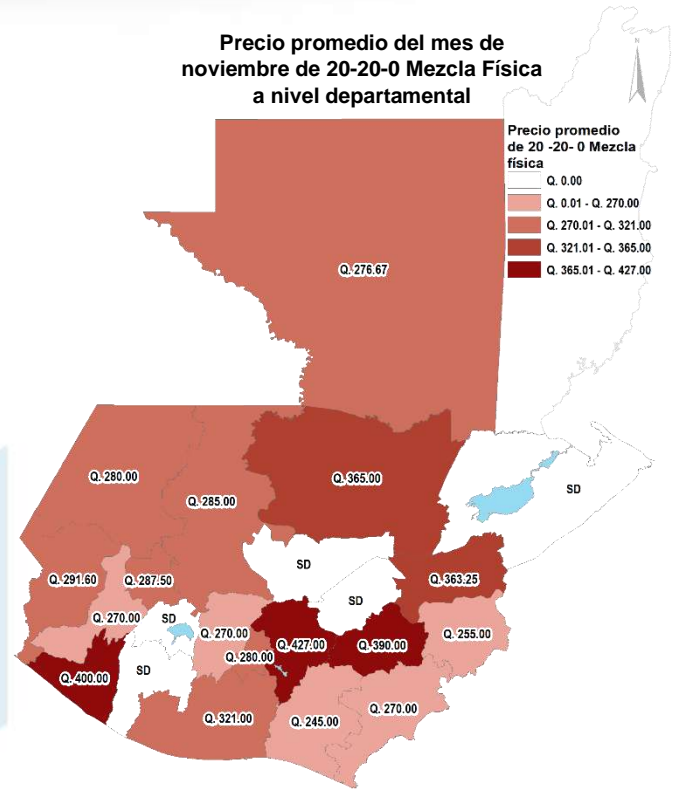
Datos recolectados por la Dirección de Coordinación Regional y Extensión Rural -DICORER- en los demás mercados departamentales.

SD = Sin Datos.

7.3. Precio Promedio Departamental del mes de octubre de 20-20-0 Mezcla Física


Variación del precio respecto al mes anterior

Al alza Estable A la baja

Precio promedio del mes de noviembre de 20-20-0 Mezcla Física a nivel departamental

Tabla 31. Precio promedio mensual y variaciones mensuales de 20-20-0 Mezcla Física a nivel departamental.

| 20-20-0 Mezcla Física (Q/Quintal) | Noviembre 2023 | | | Variación Absoluta | | Variación Porcentual | |
|-----------------------------------|----------------|----------|----------|--------------------|---------|----------------------|----------|
| | Promedio | oct 2023 | nov 2022 | Mensual | Annual | Mensual % | Annual % |
| Departamento | | | | | | | |
| Alta Verapaz | 365.00 | 365.00 | 365.00 | 0.00 | 0.00 | 0.00 | 0.00 |
| Baja Verapaz | SD | SD | 408.50 | - | - | - | - |
| Chimaltenango | 270.00 | 270.00 | 270.00 | 0.00 | 0.00 | 0.00 | 0.00 |
| Chiquimula | 255.00 | 255.00 | SD | 0.00 | - | 0.00 | - |
| El Progreso | SD | SD | 385.00 | - | - | - | - |
| Escuintla | 321.00 | 330.00 | 408.75 | -9.00 | -87.75 | -2.73 | -21.47 |
| Guatemala | 427.00 | 460.00 | 409.25 | -33.00 | 17.75 | -7.17 | 4.34 |
| Huehuetenango | 280.00 | 280.00 | 425.00 | 0.00 | -145.00 | 0.00 | -34.12 |
| Izabal | SD | SD | SD | - | - | - | - |
| Jalapa | 390.00 | 390.00 | 400.00 | 0.00 | -10.00 | 0.00 | -2.50 |
| Jutiapa | 270.00 | 270.00 | SD | 0.00 | - | 0.00 | - |
| Petén | 276.67 | 289.17 | 435.00 | -12.50 | -158.33 | -4.32 | -36.40 |
| Quetzaltenango | 270.00 | 270.00 | 464.31 | 0.00 | -194.31 | 0.00 | -41.85 |
| Quiché | 285.00 | 285.00 | 390.00 | 0.00 | -105.00 | 0.00 | -26.92 |
| Retalhuleu | 400.00 | 400.00 | 470.00 | 0.00 | -70.00 | 0.00 | -14.89 |
| Sacatepéquez | 280.00 | 280.00 | SD | 0.00 | - | 0.00 | - |
| San Marcos | 291.60 | 450.00 | 450.00 | -158.40 | -158.40 | -35.20 | -35.20 |
| Santa Rosa | 245.00 | 260.00 | 410.00 | -15.00 | -165.00 | -5.77 | -40.24 |
| Sololá | SD | SD | 390.00 | - | - | - | - |
| Suchitepéquez | SD | SD | SD | - | - | - | - |
| Totonicapán | 287.50 | 261.00 | SD | 26.50 | - | 10.15 | - |
| Zacapa | 363.25 | 363.25 | 356.94 | 0.00 | 6.31 | 0.00 | 1.77 |

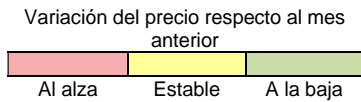
Fuente: Planeamiento MAGA con datos del Sistema de Información de Mercados –SIM–.

Datos recolectados por la Dirección de Coordinación Regional y Extensión Rural -DICORER- en los demás mercados departamentales.

SD = Sin Datos.



7.4. Precio Promedio Departamental del mes de octubre de 20-20-0 Mezcla Química



Precio promedio del mes de noviembre de 20-20-0 Mezcla Química a nivel departamental

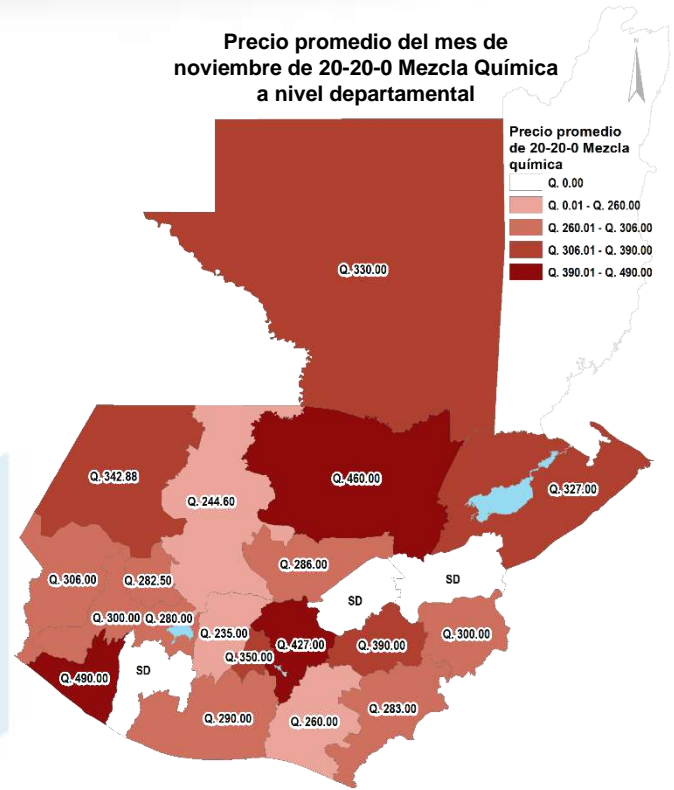


Tabla 32. Precio promedio mensual y variaciones mensuales de 20-20-0 Mezcla Química a nivel departamental.

| 20-20-0 Mezcla Química (Q/Quintal) | Noviembre 2023 | oct 2023 | nov 2022 | Variación Absoluta | | Variación Porcentual | |
|------------------------------------|----------------|----------|----------|--------------------|---------|----------------------|----------|
| | | | | Mensual | Annual | Mensual % | Annual % |
| Departamento | Promedio | | | | | | |
| Alta Verapaz | 460.00 | 460.00 | 373.75 | 0.00 | 86.25 | 0.00 | 23.08 |
| Baja Verapaz | 286.00 | 286.00 | SD | 0.00 | - | 0.00 | - |
| Chimaltenango | 235.00 | 235.00 | 235.00 | 0.00 | 0.00 | 0.00 | 0.00 |
| Chiquimula | 300.00 | 300.00 | 320.00 | 0.00 | -20.00 | 0.00 | -6.25 |
| El Progreso | SD | SD | 385.00 | - | - | - | - |
| Escuintla | 290.00 | 290.00 | 431.25 | 0.00 | -141.25 | 0.00 | -32.75 |
| Guatemala | 427.00 | 460.00 | 408.25 | -33.00 | 18.75 | -7.17 | 4.59 |
| Huehuetenango | 342.88 | 348.25 | SD | -5.37 | - | -1.54 | - |
| Izabal | 327.00 | 302.50 | 450.00 | 24.50 | -123.00 | 8.10 | -27.33 |
| Jalapa | 390.00 | 390.00 | 395.00 | 0.00 | -5.00 | 0.00 | -1.27 |
| Jutiapa | 283.00 | 283.00 | 362.50 | 0.00 | -79.50 | 0.00 | -21.93 |
| Petén | 330.00 | 303.33 | 457.08 | 26.67 | -127.08 | 8.79 | -27.80 |
| Quetzaltenango | 300.00 | 300.00 | 200.00 | 0.00 | 100.00 | 0.00 | 50.00 |
| Quiché | 244.60 | 245.00 | 410.00 | -0.40 | -165.40 | -0.16 | -40.34 |
| Retalhuleu | 490.00 | 490.00 | 494.63 | 0.00 | -4.63 | 0.00 | -0.94 |
| Sacatepéquez | 350.00 | 350.00 | 354.00 | 0.00 | -4.00 | 0.00 | -1.13 |
| San Marcos | 306.00 | 450.00 | 450.00 | -144.00 | -144.00 | -32.00 | -32.00 |
| Santa Rosa | 260.00 | 263.75 | 400.00 | -3.75 | -140.00 | -1.42 | -35.00 |
| Sololá | 280.00 | SD | 435.00 | - | -155.00 | - | -35.63 |
| Suchitepéquez | SD | SD | SD | - | - | - | - |
| Totonicapán | 282.50 | 254.00 | SD | 28.50 | - | 11.22 | - |
| Zacapa | SD | SD | SD | - | - | - | - |

Fuente: Planeamiento MAGA con datos del Sistema de Información de Mercados –SIM–.

Datos recolectados por la Dirección de Coordinación Regional y Extensión Rural -DICORER- en los demás mercados departamentales.

SD = Sin Datos.



7.5. Precio Promedio Departamental del mes de octubre de Urea

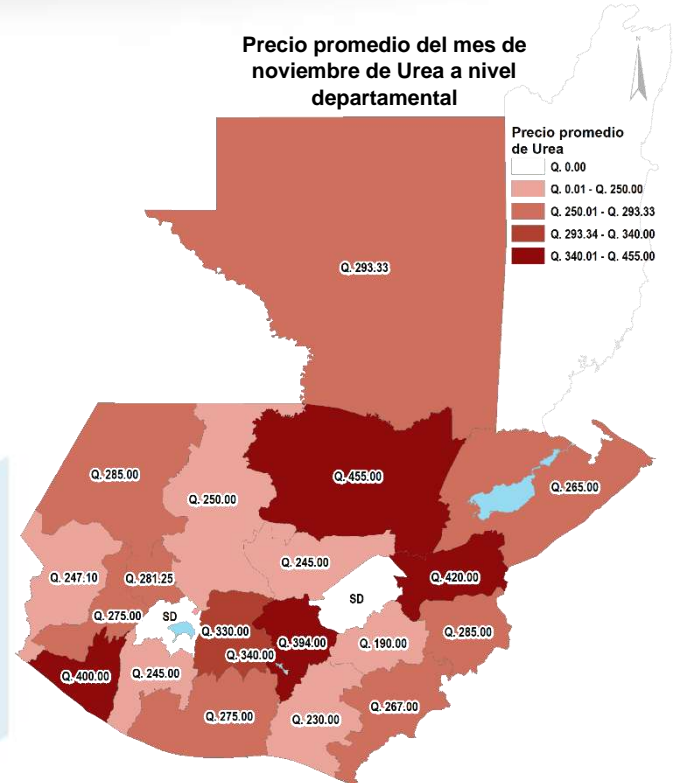
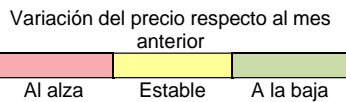


Tabla 33. Precio promedio mensual y variaciones mensuales de Urea a nivel departamental.

| Urea (Q/Quintal) | Noviembre 2023 | oct 2023 | nov 2022 | Variación Absoluta | | Variación Porcentual | |
|------------------|----------------|----------|----------|--------------------|---------|----------------------|---------|
| | | | | Mensual | Anual | Mensual % | Anual % |
| Departamento | Promedio | | | | | | |
| Alta Verapaz | 455.00 | 455.00 | 399.19 | 0.00 | 55.81 | 0.00 | 13.98 |
| Baja Verapaz | 245.00 | 251.67 | 417.50 | -6.67 | -172.50 | -2.65 | -41.32 |
| Chimaltenango | 330.00 | 330.00 | 330.00 | 0.00 | 0.00 | 0.00 | 0.00 |
| Chiquimula | 285.00 | 285.00 | 435.00 | 0.00 | -150.00 | 0.00 | -34.48 |
| El Progreso | SD | SD | 445.00 | - | - | - | - |
| Escuintla | 275.00 | 275.00 | 407.50 | 0.00 | -132.50 | 0.00 | -32.52 |
| Guatemala | 394.00 | 415.00 | 448.19 | -21.00 | -54.19 | -5.06 | -12.09 |
| Huehuetenango | 285.00 | 213.25 | SD | 71.75 | - | 33.65 | - |
| Izabal | 265.00 | 270.00 | 465.00 | -5.00 | -200.00 | -1.85 | -43.01 |
| Jalapa | 190.00 | 190.00 | 385.00 | 0.00 | -195.00 | 0.00 | -50.65 |
| Jutiapa | 267.00 | 267.00 | 451.25 | 0.00 | -184.25 | 0.00 | -40.83 |
| Petén | 293.33 | 300.83 | 452.92 | -7.50 | -159.59 | -2.49 | -35.24 |
| Quetzaltenango | 275.00 | 275.00 | 503.03 | 0.00 | -228.03 | 0.00 | -45.33 |
| Quiché | 250.00 | 250.00 | 425.00 | 0.00 | -175.00 | 0.00 | -41.18 |
| Retalhuleu | 400.00 | 400.00 | 489.63 | 0.00 | -89.63 | 0.00 | -18.31 |
| Sacatepéquez | 340.00 | 340.00 | SD | 0.00 | - | 0.00 | - |
| San Marcos | 247.10 | 400.00 | 400.00 | -152.90 | -152.90 | -38.23 | -38.23 |
| Santa Rosa | 230.00 | 235.44 | 375.00 | -5.44 | -145.00 | -2.31 | -38.67 |
| Sololá | SD | SD | 465.00 | - | - | - | - |
| Suchitépéquez | 245.00 | 245.00 | 418.25 | 0.00 | -173.25 | 0.00 | -41.42 |
| Totonicapán | 281.25 | 269.00 | 450.00 | 12.25 | -168.75 | 4.55 | -37.50 |
| Zacapa | 420.00 | 420.00 | 432.44 | 0.00 | -12.44 | 0.00 | -2.88 |

Fuente: Planeamiento MAGA con datos del Sistema de Información de Mercados –SIM–.

Datos recolectados por la Dirección de Coordinación Regional y Extensión Rural -DICORER- en los demás mercados departamentales.

SD = Sin Datos.

8. Combustibles






8.1. Precio Promedio Departamental del mes de octubre de Combustible Regular



Variación del precio respecto al mes anterior



Precio promedio del mes de noviembre de Combustible Regular a nivel departamental

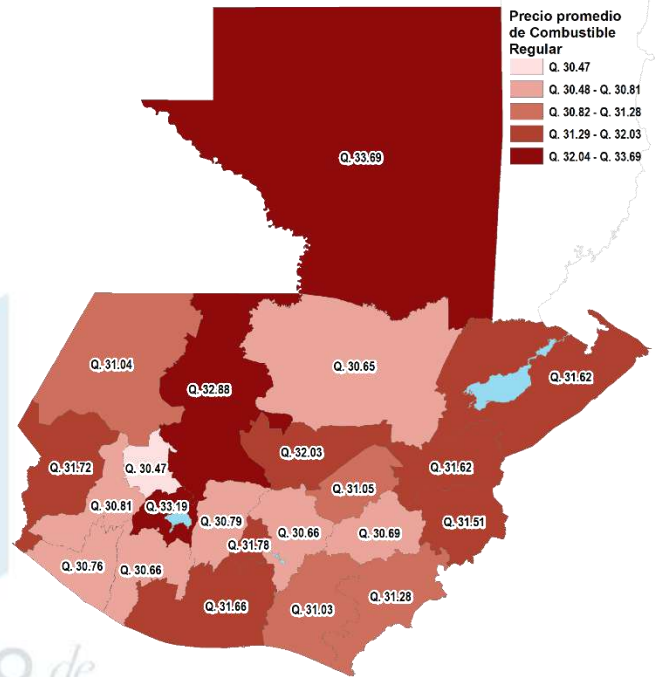


Tabla 34. Precio promedio mensual y variaciones mensuales de Combustible Regular a nivel departamental.

Table with 8 columns: Combustible Regular (Q/Galón), Noviembre 2023, oct 2023, nov 2022, Variación Absoluta (Mensual, Anual), Variación Porcentual (Mensual %, Anual %). Rows list 17 departments.

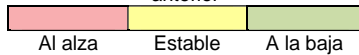
Fuente: Ministerio de Energía y Minas -MEM-.



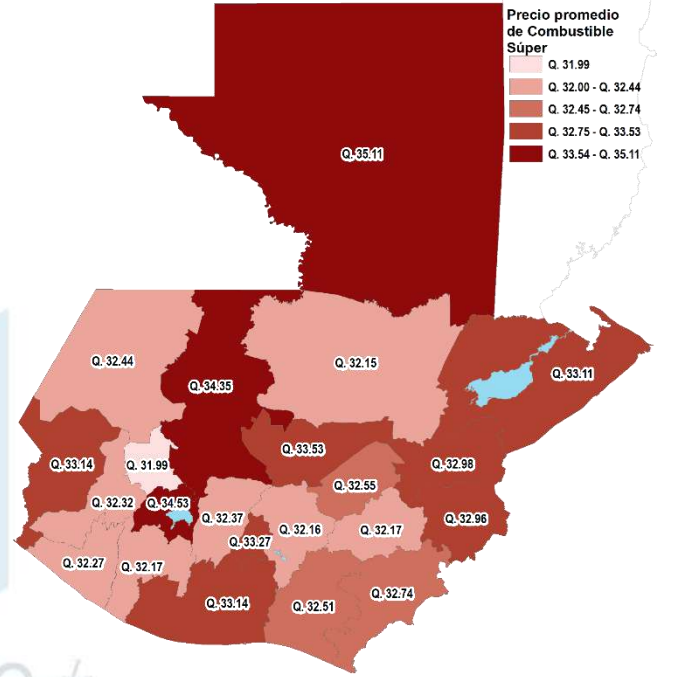
8.2. Precio Promedio Departamental del mes de octubre de Combustible Súper



Variación del precio respecto al mes anterior



Precio promedio del mes de noviembre de Combustible Súper a nivel departamental



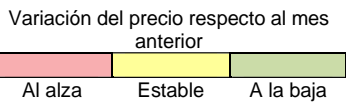
GOBIERNO de

Tabla 35. Precio promedio mensual y variaciones mensuales de Combustible Súper a nivel departamental.

| Combustible Súper (Q/Galón) | Noviembre 2023 | | | Variación Absoluta | | Variación Porcentual | |
|-----------------------------|----------------|----------|----------|--------------------|--------|----------------------|----------|
| | Promedio | oct 2023 | nov 2022 | Mensual | Annual | Mensual % | Annual % |
| Alta Verapaz | 32.15 | 36.11 | 36.49 | -3.96 | -4.34 | -10.97 | -11.89 |
| Baja Verapaz | 33.53 | 37.72 | 37.02 | -4.19 | -3.49 | -11.11 | -9.43 |
| Chimaltenango | 32.37 | 36.59 | 36.17 | -4.22 | -3.80 | -11.53 | -10.51 |
| Chiquimula | 32.96 | 37.58 | 37.21 | -4.62 | -4.25 | -12.29 | -11.42 |
| El Progreso | 32.55 | 36.47 | 36.43 | -3.92 | -3.88 | -10.75 | -10.65 |
| Escuintla | 33.14 | 36.33 | 36.36 | -3.19 | -3.22 | -8.78 | -8.86 |
| Guatemala | 32.16 | 35.61 | 36.29 | -3.45 | -4.13 | -9.69 | -11.38 |
| Huehuetenango | 32.44 | 36.65 | 36.76 | -4.21 | -4.32 | -11.49 | -11.75 |
| Izabal | 33.11 | 36.76 | 36.75 | -3.65 | -3.64 | -9.93 | -9.90 |
| Jalapa | 32.17 | 36.15 | 36.80 | -3.98 | -4.63 | -11.01 | -12.58 |
| Jutiapa | 32.74 | 36.69 | 36.37 | -3.95 | -3.63 | -10.77 | -9.98 |
| Petén | 35.11 | 38.00 | 37.59 | -2.89 | -2.48 | -7.61 | -6.60 |
| Quetzaltenango | 32.32 | 36.83 | 36.66 | -4.51 | -4.34 | -12.25 | -11.84 |
| Quiché | 34.35 | 37.64 | 37.53 | -3.29 | -3.18 | -8.74 | -8.47 |
| Retalhuleu | 32.27 | 36.37 | 36.41 | -4.10 | -4.14 | -11.27 | -11.37 |
| Sacatepéquez | 33.27 | 36.31 | 36.72 | -3.04 | -3.45 | -8.37 | -9.40 |
| San Marcos | 33.14 | 37.61 | 37.14 | -4.47 | -4.00 | -11.89 | -10.77 |
| Santa Rosa | 32.51 | 36.75 | 36.90 | -4.24 | -4.39 | -11.54 | -11.90 |
| Sololá | 34.53 | 37.61 | 37.10 | -3.08 | -2.57 | -8.19 | -6.93 |
| Suchitepéquez | 32.17 | 36.06 | 36.30 | -3.89 | -4.13 | -10.79 | -11.38 |
| Totonicapán | 31.99 | 36.31 | 36.67 | -4.32 | -4.68 | -11.90 | -12.76 |
| Zacapa | 32.98 | 36.84 | 36.97 | -3.86 | -3.99 | -10.48 | -10.79 |

Fuente: Ministerio de Energía y Minas -MEM-.

8.3. Precio Promedio Departamental del mes de octubre de Combustible Diésel



Precio promedio del mes de noviembre de Combustible Diésel a nivel departamental

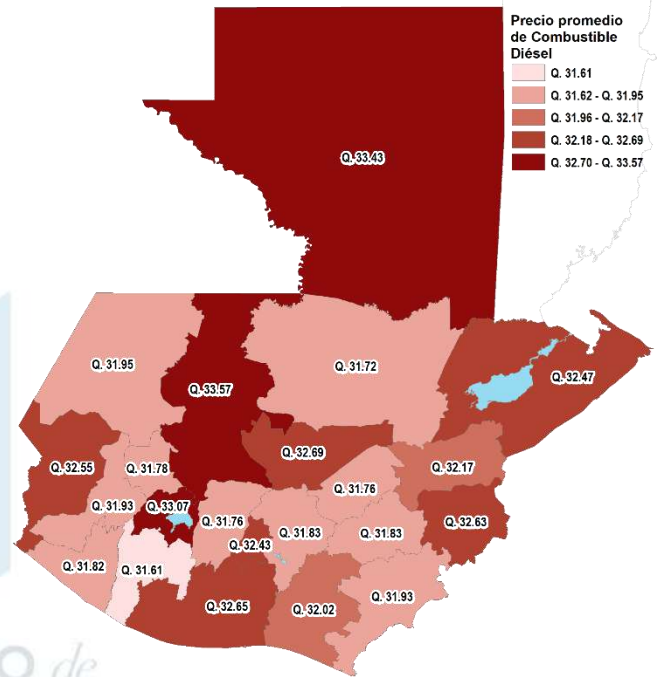


Tabla 36. Precio promedio mensual y variaciones mensuales de Combustible Diésel a nivel departamental.

| Combustible Diésel (Q/Galón) | Noviembre 2023 | | | Variación Absoluta | | Variación Porcentual | |
|------------------------------|----------------|----------|----------|--------------------|--------|----------------------|----------|
| | Promedio | oct 2023 | nov 2022 | Mensual | Annual | Mensual % | Annual % |
| Alta Verapaz | 31.72 | 34.07 | 38.79 | -2.35 | -7.07 | -6.90 | -18.23 |
| Baja Verapaz | 32.69 | 34.68 | 39.20 | -1.99 | -6.51 | -5.74 | -16.61 |
| Chimaltenango | 31.76 | 34.43 | 38.42 | -2.67 | -6.66 | -7.75 | -17.33 |
| Chiquimula | 32.63 | 35.43 | 39.36 | -2.80 | -6.73 | -7.90 | -17.10 |
| El Progreso | 31.76 | 34.02 | 38.70 | -2.26 | -6.94 | -6.64 | -17.93 |
| Escuintla | 32.65 | 34.16 | 38.86 | -1.51 | -6.21 | -4.42 | -15.98 |
| Guatemala | 31.83 | 33.88 | 38.64 | -2.05 | -6.81 | -6.05 | -17.62 |
| Huehuetenango | 31.95 | 34.66 | 38.89 | -2.71 | -6.94 | -7.82 | -17.85 |
| Izabal | 32.47 | 34.64 | 39.16 | -2.17 | -6.69 | -6.26 | -17.08 |
| Jalapa | 31.83 | 34.13 | 39.06 | -2.30 | -7.23 | -6.74 | -18.51 |
| Jutiapa | 31.93 | 34.39 | 38.70 | -2.46 | -6.77 | -7.15 | -17.49 |
| Petén | 33.43 | 34.29 | 40.13 | -0.86 | -6.70 | -2.51 | -16.70 |
| Quetzaltenango | 31.93 | 34.60 | 38.95 | -2.67 | -7.02 | -7.72 | -18.02 |
| Quiché | 33.57 | 35.05 | 39.81 | -1.48 | -6.24 | -4.22 | -15.67 |
| Retalhuleu | 31.82 | 33.92 | 38.66 | -2.10 | -6.84 | -6.19 | -17.69 |
| Sacatepéquez | 32.43 | 34.26 | 39.02 | -1.83 | -6.59 | -5.34 | -16.89 |
| San Marcos | 32.55 | 35.22 | 39.19 | -2.67 | -6.64 | -7.58 | -16.94 |
| Santa Rosa | 32.02 | 34.58 | 39.58 | -2.56 | -7.56 | -7.40 | -19.10 |
| Sololá | 33.07 | 34.86 | 39.36 | -1.79 | -6.29 | -5.13 | -15.98 |
| Suchitepéquez | 31.61 | 34.12 | 38.34 | -2.51 | -6.73 | -7.36 | -17.55 |
| Totonicapán | 31.78 | 34.43 | 39.17 | -2.65 | -7.39 | -7.70 | -18.87 |
| Zacapa | 32.17 | 34.11 | 38.77 | -1.94 | -6.60 | -5.69 | -17.02 |

Fuente: Ministerio de Energía y Minas -MEM-.

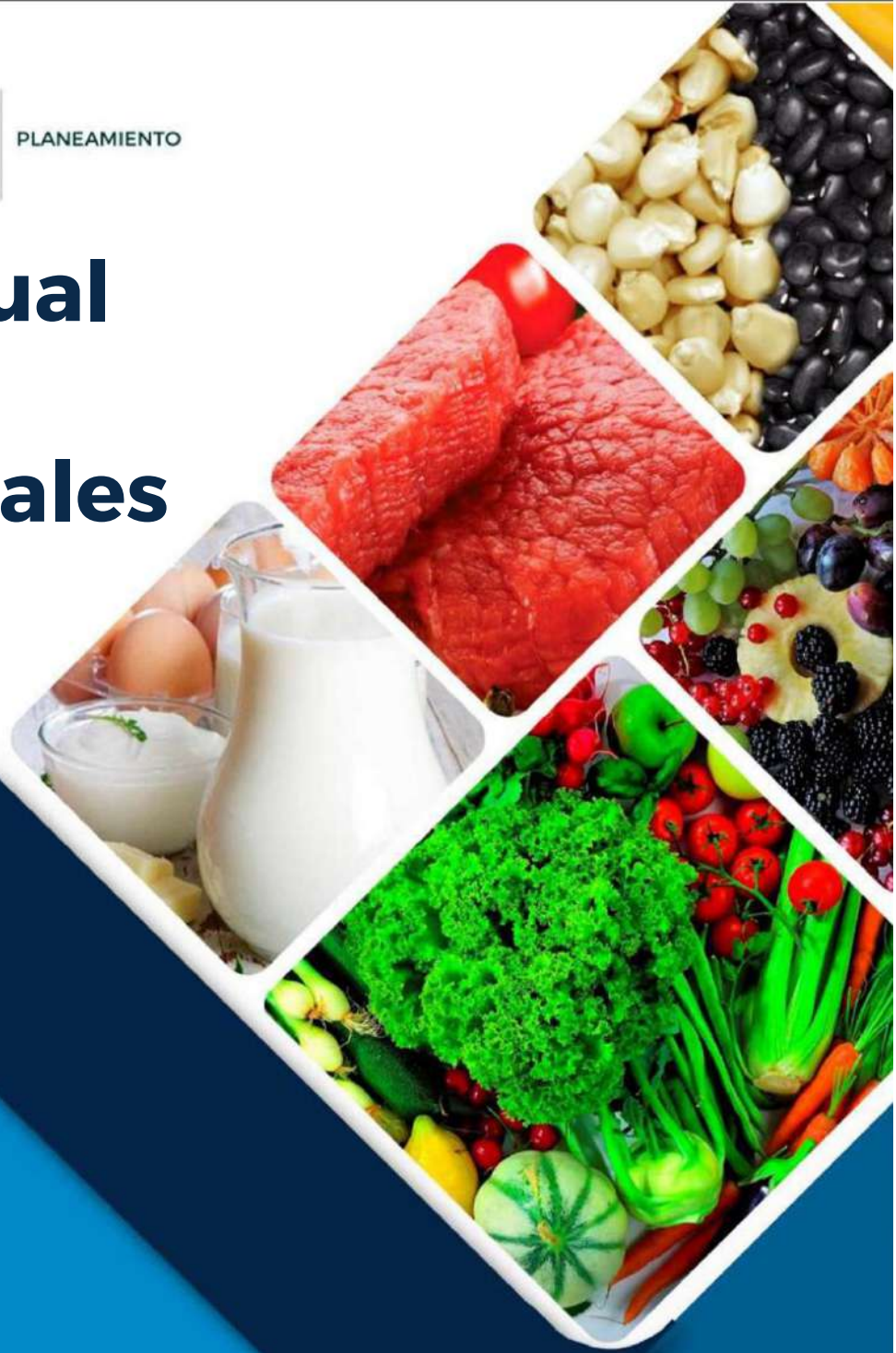


GOBIERNO *de*
GUATEMALA

MINISTERIO DE
AGRICULTURA,
GANADERÍA Y
ALIMENTACIÓN

PLANEAMIENTO

Boletín Mensual de Precios Departamentales al Detallista



Noviembre 2023

Granos básicos
Vegetales
Frutas
Pecuarios
Abarrotes
Fertilizantes
Combustibles



infoprecios@maga.gob.gt