

Boletín Mensual de Precios Departamentales al Detallista

Diciembre
2023

Granos básicos
Vegetales
Frutas
Pecuarios
Abarrotes
Fertilizantes
Combustibles





ÍNDICE

CONTENIDO	PÁGINA
1. PRESENTACIÓN	1
2. Granos Básicos	2
2.1. Precio Promedio Departamental del mes de diciembre de Maíz Blanco de Primera	3
2.2. Precio Promedio Departamental del mes de diciembre de Frijol Negro, de Primera	4
3. Vegetales	5
3.1. Precio Promedio Departamental del mes de diciembre de Brócoli Mediano, de Primera ..	6
3.2. Precio Promedio Departamental del mes de diciembre de Cebolla con Tallo, Blanca, Mediana de	Primera
7	
3.3. Precio Promedio Departamental del mes de diciembre de Cebolla Seca, Blanca, Mediana de	Primera
8	
3.4. Precio Promedio Departamental del mes de diciembre de Chile Pimiento, Mediano, de	Primera
9	
3.5. Precio Promedio Departamental del mes de diciembre de Güisquil Mediano, de Primera	10
3.6. Precio Promedio Departamental del mes de diciembre de Papa Loman, Lavada, Mediana, de	Primera
11	
3.7. Precio Promedio Departamental del mes de diciembre de Pepino Mediano, de Primera	12
3.8. Precio Promedio Departamental del mes de diciembre de Repollo Blanco, Mediano, de	Primera
13	
3.9. Precio Promedio Departamental del mes de diciembre de Tomate de Cocina, Mediano, de	Primera
14	
3.10. Precio Promedio Departamental del mes de diciembre de Zanahoria Mediana, de	Primera.....
15	
4. Frutas	16
4.1. Precio Promedio Departamental del mes de diciembre de Aguacate Hass, Mediano, de	Primera
17	
4.2. Precio Promedio Departamental del mes de diciembre de Aguacate Criollo, Mediano, de	Primera
18	
4.3. Precio Promedio Departamental del mes de diciembre de Limón Criollo, Mediano, de	Primera
19	
4.4. Precio Promedio Departamental del mes de diciembre de Limón Persa, Mediano, de	Primera
20	
4.5. Precio Promedio Departamental del mes de diciembre de Melón Harper, Mediano, de	Primera
21	
4.6. Precio Promedio Departamental del mes de diciembre de Naranja Valencia, Mediana, de	Primera.....
22	
4.7. Precio Promedio Departamental del mes de diciembre de Plátano, Mediano, de	Primera.....
23	
4.8. Precio Promedio Departamental del mes de diciembre de Sandía Redonda, Mediana, de	Primera
24	
5. Pecuarios	25
5.1. Precio Promedio Departamental del mes de diciembre de Bolovique, de Primera (Bovino).....	26



5.2.	Precio Promedio Departamental del mes de diciembre de Huevo Blanco, Mediano	27
5.3.	Precio Promedio Departamental del mes de diciembre de Miel de Abeja	28
5.4.	Precio Promedio Departamental del mes de diciembre de Pollo Importado (Piezas)	29
5.5.	Precio Promedio Departamental del mes de diciembre de Pollo Entero sin Menudos	30
5.6.	Precio Promedio Departamental del mes de diciembre de Posta (Porcino)	31
6.	Abarrotes	32
6.1.	Precio Promedio Departamental del mes de diciembre de Aceite Comestible (Envase de 800 ml)	33
6.2.	Precio Promedio Departamental del mes de diciembre de Azúcar Estándar (Bolsa 500g)	34
7.	Fertilizantes	35
7.1.	Precio Promedio Departamental del mes de diciembre de 15-15-15 Mezcla Física	36
7.2.	Precio Promedio Departamental del mes de diciembre de 15-15-15 Mezcla Química	37
7.3.	Precio Promedio Departamental del mes de diciembre de 20-20-0 Mezcla Física	38
7.4.	Precio Promedio Departamental del mes de diciembre de 20-20-0 Mezcla Química	39
7.5.	Precio Promedio Departamental del mes de diciembre de Urea	40
8.	Combustibles	41
8.1.	Precio Promedio Departamental del mes de diciembre de Combustible Regular	42
8.2.	Precio Promedio Departamental del mes de diciembre de Combustible Súper	43
8.3.	Precio Promedio Departamental del mes de diciembre de Combustible Diésel	44



ÍNDICE DE TABLAS

TABLA	PÁGINA
Tabla 1. Precio promedio mensual y variaciones mensuales de Maíz Blanco, de Primera a nivel departamental.	3
Tabla 2. Precio promedio mensual y variaciones mensuales de Frijol Negro, de Primera a nivel departamental.	4
Tabla 3. Precio promedio mensual y variaciones mensuales de Brócoli Mediano, de Primera a nivel departamental.	6
Tabla 4. Precio promedio mensual y variaciones mensuales de Cebolla con Tallo, Blanca, Mediana de Primera a nivel departamental.	7
Tabla 5. Precio promedio mensual y variaciones mensuales de Cebolla Seca, Blanca, Mediana de Primera a nivel departamental.	8
Tabla 6. Precio promedio mensual y variaciones mensuales de Chile Pimiento, Mediano, de Primera a nivel departamental.	9
Tabla 7. Precio promedio mensual y variaciones mensuales de Güisquil Mediano, de Primera a nivel departamental.	10
Tabla 8. Precio promedio mensual y variaciones mensuales de Papa Loman, Lavada, Mediana, de Primera a nivel departamental.	11
Tabla 9. Precio promedio mensual y variaciones mensuales de Pepino Mediano, de Primera a nivel departamental.	12
Tabla 10. Precio promedio mensual y variaciones mensuales de Repollo Blanco, Mediano, de Primera a nivel departamental.	13
Tabla 11. Precio promedio mensual y variaciones mensuales de Tomate de Cocina, Mediano, de Primera a nivel departamental.	14
Tabla 12. Precio promedio mensual y variaciones mensuales de Zanahoria Mediana, de Primera a nivel departamental.	15
Tabla 13. Precio promedio mensual y variaciones mensuales de Aguacate Hass, Mediano, de Primera a nivel departamental.	17
Tabla 14. Precio promedio mensual y variaciones mensuales de Aguacate Criollo, Mediano, de Primera a nivel departamental.	18
Tabla 15. Precio promedio mensual y variaciones mensuales de Limón Criollo, Mediano, de Primera a nivel departamental.	19
Tabla 16. Precio promedio mensual y variaciones mensuales de Limón Persa, Mediano, de Primera a nivel departamental.	20
Tabla 17. Precio promedio mensual y variaciones mensuales de Melón Harper, Mediano, de Primera a nivel departamental.	21
Tabla 18. Precio promedio mensual y variaciones mensuales de Naranja Valencia, Mediana, de Primera a nivel departamental.	22
Tabla 19. Precio promedio mensual y variaciones mensuales de Plátano, Mediano, de Primera a nivel departamental.	23
Tabla 20. Precio promedio mensual y variaciones mensuales de Sandía Redonda, Mediana, de Primera a nivel departamental.	24
Tabla 21. Precio promedio mensual y variaciones mensuales de Bolovique, de Primera (Bovino) a nivel departamental.	26
Tabla 22. Precio promedio mensual y variaciones mensuales de Huevo Blanco, Mediano a nivel departamental.	27
Tabla 23. Precio promedio mensual y variaciones mensuales de Miel de Abeja a nivel departamental.	28
Tabla 24. Precio promedio mensual y variaciones mensuales de Pollo Importado (Piezas) a nivel departamental.	29
Tabla 25. Precio promedio mensual y variaciones mensuales de Pollo Entero sin Menudos a nivel departamental.	30



Tabla 26. Precio promedio mensual y variaciones mensuales de Posta (Porcino) a nivel departamental..... 31

Tabla 27. Precio promedio mensual y variaciones mensuales de Aceite Comestible (Envase de 800 ml) a nivel departamental..... 33

Tabla 28. Precio promedio mensual y variaciones mensuales de Azúcar Estándar (Bolsa 500g) a nivel departamental..... 34

Tabla 29. Precio promedio mensual y variaciones mensuales de 15-15-15 Mezcla Física a nivel departamental..... 36

Tabla 30. Precio promedio mensual y variaciones mensuales de 15-15-15 Mezcla Química a nivel departamental..... 37

Tabla 31. Precio promedio mensual y variaciones mensuales de 20-20-0 Mezcla Física a nivel departamental..... 38

Tabla 32. Precio promedio mensual y variaciones mensuales de 20-20-0 Mezcla Química a nivel departamental..... 39

Tabla 33. Precio promedio mensual y variaciones mensuales de Urea a nivel departamental..... 40

Tabla 34. Precio promedio mensual y variaciones mensuales de Combustible Regular a nivel departamental..... 42

Tabla 35. Precio promedio mensual y variaciones mensuales de Combustible Súper a nivel departamental..... 43

Tabla 36. Precio promedio mensual y variaciones mensuales de Combustible Diésel a nivel departamental..... 44

GOBIERNO *de*
GUATEMALA

MINISTERIO DE
AGRICULTURA, GANADERÍA
Y ALIMENTACIÓN



1. PRESENTACIÓN

El Ministerio de Agricultura, Ganadería y Alimentación -MAGA-, como parte de la promoción del desarrollo económico de las actividades agrícolas, pecuarias e hidrobiológicas, impulsa activamente acciones que tienden a incrementar y diversificar la producción nacional para su comercialización contribuyendo al desarrollo rural; formando parte de los esfuerzos para apoyar la generación y difusión de información para facilitar la toma de decisiones sustentadas en datos confiables y oportunos.

La recolección e ingreso de precios en mercados nacionales, así como la elaboración de informes mensuales de comportamiento de precios, son actividades establecidas en el Acuerdo Ministerial No. 177-2023 *“Manual de Normas y Procedimientos de Planeamiento”*, del Ministerio de Agricultura, Ganadería y Alimentación; y se vincula al Plan Estratégico Institucional 2021-2026 en el eje 2 *“Mercado de los sectores agrícola, pecuario e hidrobiológico”* y 7 *“Fortalecimiento Institucional”*.

Los precios de los productos en los mercados son recopilados por profesionales y técnicos de la Dirección de Coordinación Regional y Extensión Rural -DICORER-, una vez por semana en los mercados departamentales, coincidiendo con el día de mercado. Así también, monitores de precios de Planeamiento, recolectan e ingresan en el Sistema de Información de Mercados -SIM- del MAGA, precios de productos en los principales mercados del departamento de Guatemala, los cuales, son procesados en Planeamiento.

En cumplimiento al Manual de Normas y Procedimientos de Planeamiento, el MAGA presenta el boletín *“Boletín Mensual de Precios Departamentales al Detallista”*, el cual contiene información de precios pagados por el consumidor final de productos agrícolas, pecuarios, abarrotos, fertilizantes y combustibles, que se ofertan en los principales mercados y puntos de venta específicos a nivel departamental.

Los datos referidos, se presentan por grupos, en el orden siguiente:

- a. Granos básicos (maíz blanco y frijol negro);
- b. Vegetales (brócoli, cebolla con tallo blanca, cebolla seca blanca, chile pimiento, guisquil, papa, pepino, repollo blanco, tomate, zanahoria);
- c. Frutas (aguacate, limón, melón, naranja, plátano, sandía);
- d. Pecuarios (bolovique bovino, huevo blanco, miel de abeja, pollo, posta porcino);
- e. Abarrotos (aceite, azúcar);
- f. Fertilizantes (15-15-15, 20-20-0 y urea); y
- g. Combustibles (combustible regular, super y diésel).



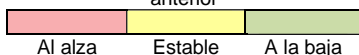
2. Granos Básicos



2.1. Precio Promedio Departamental del mes de diciembre de Maíz Blanco de Primera



Variación del precio respecto al mes anterior



Precio promedio del mes de diciembre de Maíz Blanco, de Primera a nivel departamental

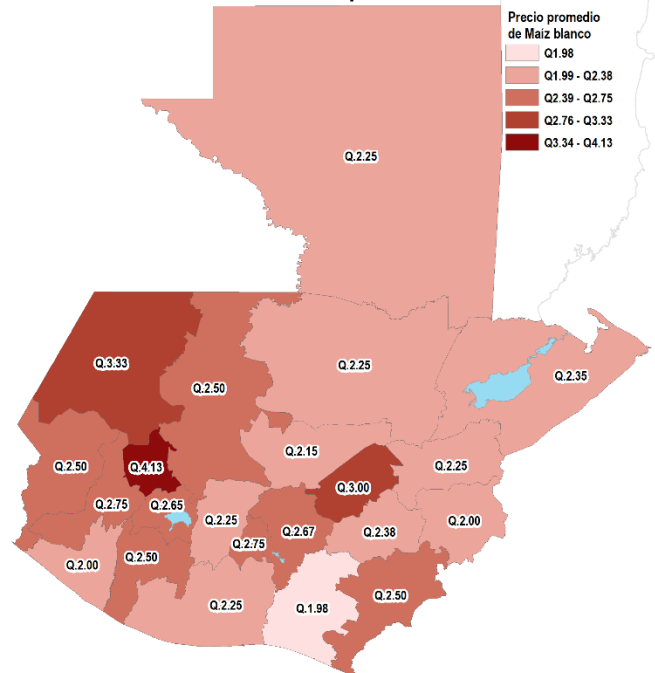


Tabla 1. Precio promedio mensual y variaciones mensuales de Maíz Blanco, de Primera a nivel departamental.

Maíz Blanco, de Primera (Q/lb)		Diciembre 2023			Nov 2023	Dic 2022	Variación Absoluta		Variación Porcentual	
Departamento	Mercado	Min.	Max.	Promedio			Mensual	Annual	Mensual %	Annual %
Alta Verapaz	La Terminal	2.25	2.25	2.25	2.26	2.05	-0.01	0.20	-0.44	9.76
Baja Verapaz	Mercado Municipal	2.10	2.20	2.15	2.19	2.00	-0.04	0.15	-1.83	7.50
Chimaltenango	Mercado Municipal	2.25	2.25	2.25	2.25	1.85	0.00	0.40	0.00	21.62
Chiquimula	La Terminal	2.00	2.00	2.00	2.06	2.00	-0.06	0.00	-2.91	0.00
El Progreso	Centro de Comercialización	3.00	3.00	3.00	3.00	2.00	0.00	1.00	0.00	50.00
Escuintla	Mercado No.1	2.25	2.25	2.25	2.50	2.69	-0.25	-0.44	-10.00	-16.36
Guatemala	La Terminal	2.50	2.75	2.67	2.79	2.50	-0.12	0.17	-4.30	6.80
Huehuetenango	La Terminal	3.00	3.50	3.33	3.13	2.30	0.20	1.03	6.39	44.78
Izabal	La Revolución	2.30	2.40	2.35	2.30	2.59	0.05	-0.24	2.17	-9.27
Jalapa	Mercado Municipal	2.00	3.00	2.38	2.00	1.94	0.38	0.44	19.00	22.68
Jutiapa	La Terminal	2.50	2.50	2.50	2.50	2.50	0.00	0.00	0.00	0.00
Petén	La Terminal	2.20	2.30	2.25	2.42	2.03	-0.17	0.22	-7.02	10.84
Quetzaltenango	La Terminal	2.75	2.75	2.75	2.63	2.25	0.12	0.50	4.56	22.22
Quiché	La Terminal	2.50	2.50	2.50	2.60	2.60	-0.10	-0.10	-3.85	-3.85
Retalhuleu	La Terminal	2.00	2.00	2.00	2.00	2.20	0.00	-0.20	0.00	-9.09
Sacatepéquez	Mercado Central	2.75	2.75	2.75	2.75	2.30	0.00	0.45	0.00	19.57
San Marcos	Plaza La Terminal	2.50	2.50	2.50	2.50	3.50	0.00	-1.00	0.00	-28.57
Santa Rosa	Mercado Municipal, Cuilapa	1.90	2.00	1.98	2.18	2.50	-0.20	-0.52	-9.17	-20.80
Sololá	Mercado Municipal	2.45	2.75	2.65	2.40	2.30	0.25	0.35	10.42	15.22
Suchitepéquez	Mercado No. 3 Antigua Terminal	2.50	2.50	2.50	2.60	2.44	-0.10	0.06	-3.85	2.46
Totonicapán	Mercado Municipal	4.00	4.50	4.13	4.13	2.85	0.00	1.28	0.00	44.91
Zacapa	Mercado Municipal	2.25	2.25	2.25	2.25	2.50	0.00	-0.25	0.00	-10.00

Fuente: Planeamiento MAGA con datos del Sistema de Información de Mercados -SIM-.

Datos recolectados por Planeamiento en el mercado "La Terminal" zona 4. Ciudad de Guatemala y por la Dirección de Coordinación Regional y Extensión Rural -DICORER- en los demás mercados departamentales.

2.2. Precio Promedio Departamental del mes de diciembre de Frijol Negro, de Primera

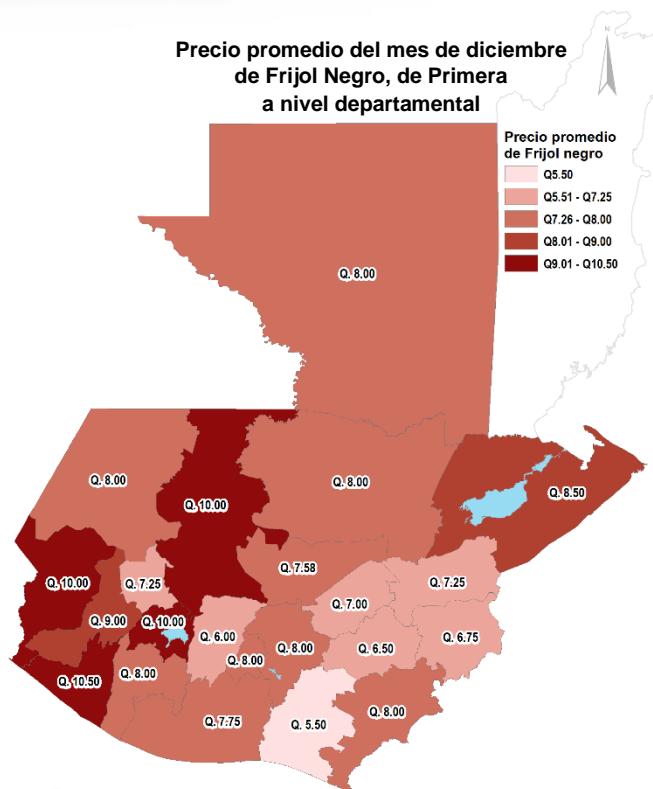
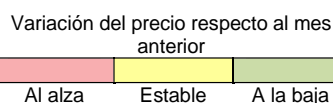


Tabla 2. Precio promedio mensual y variaciones mensuales de Frijol Negro, de Primera a nivel departamental.

Frijol Negro de Primera (Q/lb)		Diciembre 2023			Nov 2023	Dic 2022	Variación Absoluta		Variación Porcentual	
Departamento	Mercado	Min.	Max.	Promedio			Mensual	Anual	Mensual %	Anual %
Alta Verapaz	La Terminal	8.00	8.00	8.00	8.00	6.25	0.00	1.75	0.00	28.00
Baja Verapaz	Mercado Municipal	7.25	8.00	7.58	8.06	5.00	-0.48	2.58	-5.96	51.60
Chimaltenango	Mercado Municipal	6.00	6.00	6.00	6.00	5.00	0.00	1.00	0.00	20.00
Chiquimula	La Terminal	6.00	7.00	6.75	6.80	6.80	-0.05	-0.05	-0.74	-0.74
El Progreso	Centro de Comercialización	7.00	7.00	7.00	7.00	6.00	0.00	1.00	0.00	16.67
Escuintla	Mercado No.1	7.75	7.75	7.75	7.75	5.88	0.00	1.87	0.00	31.80
Guatemala	La Terminal	8.00	8.00	8.00	8.25	6.82	-0.25	1.18	-3.03	17.30
Huehuetenango	La Terminal	8.00	8.00	8.00	7.88	7.00	0.12	1.00	1.52	14.29
Izabal	La Revolución	8.00	9.00	8.50	9.00	6.60	-0.50	1.90	-5.56	28.79
Jalapa	Mercado Municipal	6.00	7.00	6.50	6.40	7.00	0.10	-0.50	1.56	-7.14
Jutiapa	La Terminal	8.00	8.00	8.00	8.00	6.00	0.00	2.00	0.00	33.33
Petén	La Terminal	8.00	8.00	8.00	8.00	7.00	0.00	1.00	0.00	14.29
Quetzaltenango	La Terminal	9.00	9.00	9.00	9.50	5.42	-0.50	3.58	-5.26	66.05
Quiché	La Terminal	10.00	10.00	10.00	10.00	10.40	0.00	-0.40	0.00	-3.85
Retalhuleu	La Terminal	10.50	10.50	10.50	10.50	10.40	0.00	0.10	0.00	0.96
Sacatepéquez	Mercado Central	8.00	8.00	8.00	8.60	6.90	-0.60	1.10	-6.98	15.94
San Marcos	Plaza La Terminal	10.00	10.00	10.00	9.60	8.00	0.40	2.00	4.17	25.00
Santa Rosa	Mercado Municipal, Cuilapa	5.00	6.00	5.50	7.20	6.00	-1.70	-0.50	-23.61	-8.33
Sololá	Mercado Municipal	10.00	10.00	10.00	9.67	7.00	0.33	3.00	3.41	42.86
Suchitepéquez	Mercado No. 3 Antigua Terminal	8.00	8.00	8.00	8.50	6.00	-0.50	2.00	-5.88	33.33
Totonicapán	Mercado Municipal	7.00	8.00	7.25	9.50	10.00	-2.25	-2.75	-23.68	-27.50
Zacapa	Mercado Municipal	7.25	7.25	7.25	7.25	5.75	0.00	1.50	0.00	26.09

Fuente: Planeamiento MAGA con datos del Sistema de Información de Mercados -SIM-.

Datos recolectados por Planeamiento en el mercado "La Terminal" zona 4. Ciudad de Guatemala y por la Dirección de Coordinación Regional y Extensión Rural -DICORER- en los demás mercados departamentales.



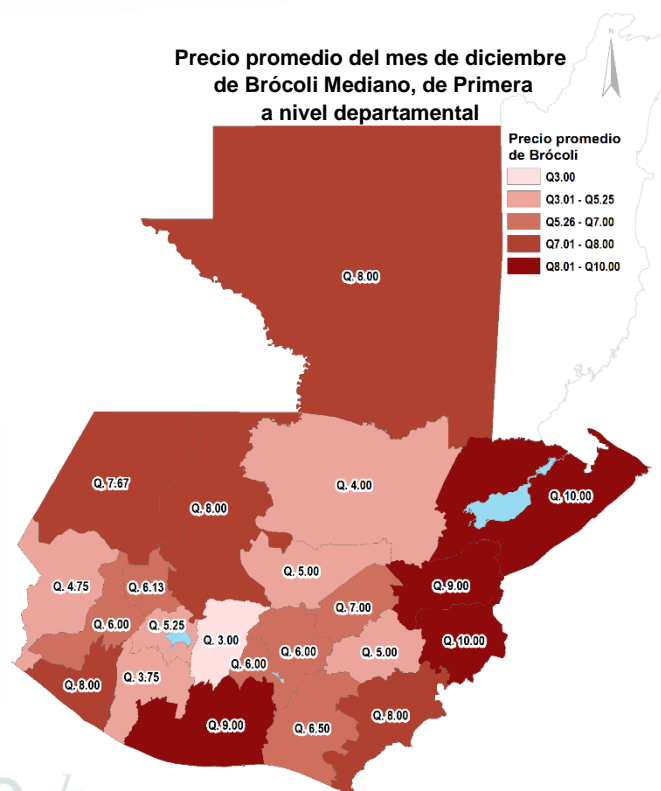
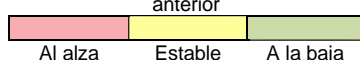
3. Vegetales



3.1. Precio Promedio Departamental del mes de diciembre de Brócoli Mediano, de Primera



Variación del precio respecto al mes anterior



Tabla 3. Precio promedio mensual y variaciones mensuales de Brócoli Mediano, de Primera a nivel departamental.

Brócoli Mediano, de Primera (Q/unidad)		Diciembre 2023			Nov 2023	Dic 2022	Variación Absoluta		Variación Porcentual	
Departamento	Mercado	Min.	Max.	Promedio			Mensual	Anual	Mensual %	Anual %
Alta Verapaz	La Terminal	4.00	4.00	4.00	4.20	3.00	-0.20	1.00	-4.76	33.33
Baja Verapaz	Mercado Municipal	4.00	6.00	5.00	6.00	4.00	-1.00	1.00	-16.67	25.00
Chimaltenango	Mercado Municipal	3.00	3.00	3.00	3.00	3.00	0.00	0.00	0.00	0.00
Chiquimula	La Terminal	10.00	10.00	10.00	11.60	12.00	-1.60	-2.00	-13.79	-16.67
El Progreso	Centro de Comercialización	7.00	7.00	7.00	7.00	6.00	0.00	1.00	0.00	16.67
Escuintla	Mercado No.1	9.00	9.00	9.00	9.00	7.00	0.00	2.00	0.00	28.57
Guatemala	La Terminal	6.00	6.00	6.00	6.10	6.75	-0.10	-0.75	-1.64	-11.11
Huehuetenango	La Terminal	7.00	8.00	7.67	7.25	5.00	0.42	2.67	5.79	53.40
Izabal	La Revolución	10.00	10.00	10.00	12.85	10.80	-2.85	-0.80	-22.18	-7.41
Jalapa	Mercado Municipal	5.00	5.00	5.00	5.00	4.00	0.00	1.00	0.00	25.00
Jutiapa	La Terminal	8.00	8.00	8.00	8.00	8.40	0.00	-0.40	0.00	-4.76
Petén	La Terminal	8.00	8.00	8.00	8.00	9.00	0.00	-1.00	0.00	-11.11
Quetzaltenango	La Terminal	6.00	6.00	6.00	7.00	11.00	-1.00	-5.00	-14.29	-45.45
Quiché	La Terminal	8.00	8.00	8.00	8.00	7.00	0.00	1.00	0.00	14.29
Retalhuleu	La Terminal	8.00	8.00	8.00	8.00	7.60	0.00	0.40	0.00	5.26
Sacatepéquez	Mercado Central	6.00	6.00	6.00	5.20	5.40	0.80	0.60	15.38	11.11
San Marcos	Plaza La Terminal	4.00	5.00	4.75	5.20	5.20	-0.45	-0.45	-8.65	-8.65
Santa Rosa	Mercado Municipal, Cuilapa	5.00	7.00	6.50	7.00	5.00	-0.50	1.50	-7.14	30.00
Sololá	Mercado Municipal	5.00	6.00	5.25	5.67	7.00	-0.42	-1.75	-7.41	-25.00
Suchitupéquez	Mercado No. 3 Antigua Terminal	3.00	4.00	3.75	4.60	4.00	-0.85	-0.25	-18.48	-6.25
Totonicapán	Mercado Municipal	6.00	6.50	6.13	7.38	5.75	-1.25	0.38	-16.94	6.61
Zacapa	Mercado Municipal	9.00	9.00	9.00	9.00	7.75	0.00	1.25	0.00	16.13

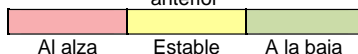
Fuente: Planeamiento MAGA con datos del Sistema de Información de Mercados -SIM-.

Datos recolectados por Planeamiento en el mercado "La Terminal" zona 4 Ciudad de Guatemala y por la Dirección de Coordinación Regional y Extensión Rural -DICORER- en los demás mercados departamentales.

3.2. Precio Promedio Departamental del mes de diciembre de Cebolla con Tallo, Blanca, Mediana de Primera



Variación del precio respecto al mes anterior



Precio promedio del mes de diciembre de Cebolla con Tallo, Blanca, Mediana de Primera a nivel departamental

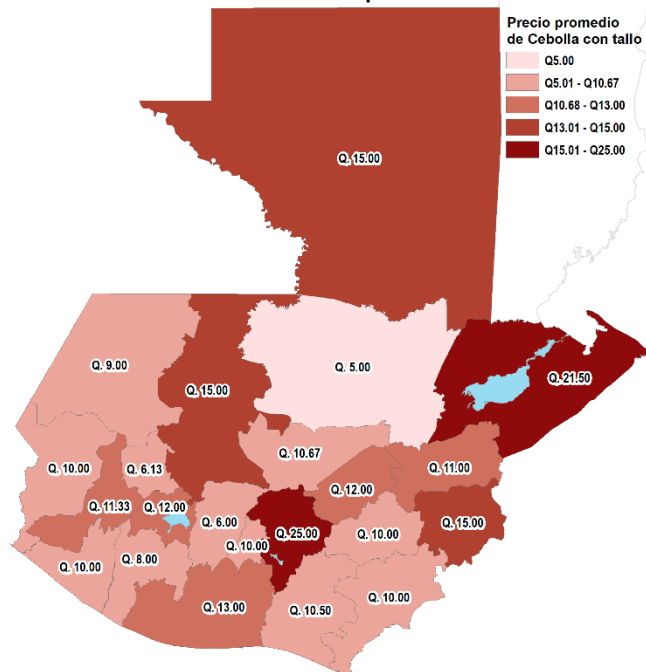


Tabla 4. Precio promedio mensual y variaciones mensuales de Cebolla con Tallo, Blanca, Mediana de Primera a nivel departamental.

Cebolla con Tallo, Blanca, Mediana de Primera (Q/manejo 10 unidades)		Diciembre 2023			Nov 2023	Dic 2022	Variación Absoluta		Variación Porcentual	
Departamento	Mercado	Min.	Max.	Promedio			Mensual	Annual	Mensual %	Annual %
Alta Verapaz	La Terminal	5.00	5.00	5.00	5.00	5.00	0.00	0.00	0.00	0.00
Baja Verapaz	Mercado Municipal	10.00	12.00	10.67	10.50	28.00	0.17	-17.33	1.62	-61.89
Chimaltenango	Mercado Municipal	6.00	6.00	6.00	6.00	6.00	0.00	0.00	0.00	0.00
Chiquimula	La Terminal	15.00	15.00	15.00	15.00	10.00	0.00	5.00	0.00	50.00
El Progreso	Centro de Comercialización	12.00	12.00	12.00	12.00	10.00	0.00	2.00	0.00	20.00
Escuintla	Mercado No.1	13.00	13.00	13.00	12.60	12.80	0.40	0.20	3.17	1.56
Guatemala	La Terminal	25.00	25.00	25.00	25.00	11.50	0.00	13.50	0.00	117.39
Huehuetenango	La Terminal	7.00	10.00	9.00	6.38	3.50	2.62	5.50	41.07	157.14
Izabal	La Revolución	21.00	22.00	21.50	22.20	16.40	-0.70	5.10	-3.15	31.10
Jalapa	Mercado Municipal	10.00	10.00	10.00	9.60	11.75	0.40	-1.75	4.17	-14.89
Jutiapa	La Terminal	10.00	10.00	10.00	10.00	20.00	0.00	-10.00	0.00	-50.00
Petén	La Terminal	15.00	15.00	15.00	15.00	18.00	0.00	-3.00	0.00	-16.67
Quetzaltenango	La Terminal	10.00	12.00	11.33	10.00	7.50	1.33	3.83	13.30	51.07
Quiché	La Terminal	15.00	15.00	15.00	15.00	14.20	0.00	0.80	0.00	5.63
Retalhuleu	La Terminal	10.00	10.00	10.00	10.00	9.80	0.00	0.20	0.00	2.04
Sacatepéquez	Mercado Central	10.00	10.00	10.00	10.00	10.00	0.00	0.00	0.00	0.00
San Marcos	Plaza La Terminal	10.00	10.00	10.00	10.40	10.40	-0.40	-0.40	-3.85	-3.85
Santa Rosa	Mercado Municipal, Cuilapa	7.00	15.00	10.50	11.40	5.00	-0.90	5.50	-7.89	110.00
Sololá	Mercado Municipal	12.00	12.00	12.00	13.67	15.00	-1.67	-3.00	-12.22	-20.00
Suchitopéquez	Mercado No. 3 Antigua Terminal	8.00	8.00	8.00	8.10	6.00	-0.10	2.00	-1.23	33.33
Totonicapán	Mercado Municipal	6.00	6.50	6.13	7.63	7.13	-1.50	-1.00	-19.66	-14.03
Zacapa	Mercado Municipal	11.00	11.00	11.00	15.80	10.00	-4.80	1.00	-30.38	10.00

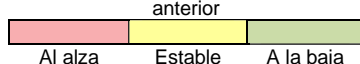
Fuente: Planeamiento MAGA con datos del Sistema de Información de Mercados -SIM-.

Datos recolectados por Planeamiento en el mercado "La Terminal" zona 4. Ciudad de Guatemala y por la Dirección de Coordinación Regional y Extensión Rural -DICORER- en los demás mercados departamentales.

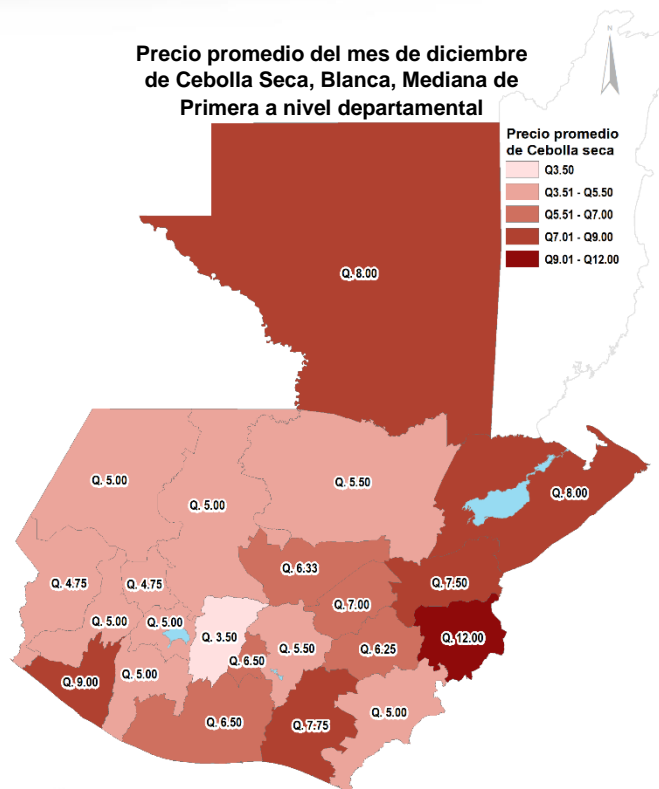
3.3. Precio Promedio Departamental del mes de diciembre de Cebolla Seca, Blanca, Mediana de Primera



Variación del precio respecto al mes anterior



Precio promedio del mes de diciembre de Cebolla Seca, Blanca, Mediana de Primera a nivel departamental


Tabla 5. Precio promedio mensual y variaciones mensuales de Cebolla Seca, Blanca, Mediana de Primera a nivel departamental.

Cebolla seca, blanca, mediana, de primera (Q/lb)		Diciembre 2023			Nov 2023	Dic 2022	Variación Absoluta		Variación Porcentual	
Departamento	Mercado	Min.	Max.	Promedio			Mensual	Anual	Mensual %	Anual %
Alta Verapaz	La Terminal	5.00	6.00	5.50	5.00	3.00	0.50	2.50	10.00	83.33
Baja Verapaz	Mercado Municipal	5.00	8.00	6.33	4.25	3.00	2.08	3.33	48.94	111.00
Chimaltenango	Mercado Municipal	3.50	3.50	3.50	3.50	4.50	0.00	-1.00	0.00	-22.22
Chiquimula	La Terminal	12.00	12.00	12.00	12.00	10.00	0.00	2.00	0.00	20.00
El Progreso	Centro de Comercialización	7.00	7.00	7.00	7.00	4.80	0.00	2.20	0.00	45.83
Escuintla	Mercado No.1	6.50	6.50	6.50	6.10	7.63	0.40	-1.13	6.56	-14.81
Guatemala	La Terminal	5.50	5.50	5.50	5.50	4.42	0.00	1.08	0.00	24.43
Huehuetenango	La Terminal	5.00	5.00	5.00	4.50	3.00	0.50	2.00	11.11	66.67
Izabal	La Revolución	8.00	8.00	8.00	8.20	6.90	-0.20	1.10	-2.44	15.94
Jalapa	Mercado Municipal	6.00	7.00	6.25	6.80	5.00	-0.55	1.25	-8.09	25.00
Jutiapa	La Terminal	5.00	5.00	5.00	5.00	9.00	0.00	-4.00	0.00	-44.44
Petén	La Terminal	8.00	8.00	8.00	8.60	6.17	-0.60	1.83	-6.98	29.66
Quetzaltenango	La Terminal	5.00	5.00	5.00	5.00	5.40	0.00	-0.40	0.00	-7.41
Quiché	La Terminal	5.00	5.00	5.00	5.00	5.00	0.00	0.00	0.00	0.00
Retalhuleu	La Terminal	9.00	9.00	9.00	9.00	8.60	0.00	0.40	0.00	4.65
Sacatepéquez	Mercado Central	6.50	6.50	6.50	5.70	4.40	0.80	2.10	14.04	47.73
San Marcos	Plaza La Terminal	4.00	5.00	4.75	5.00	7.00	-0.25	-2.25	-5.00	-32.14
Santa Rosa	Mercado Municipal, Cuilapa	6.00	10.00	7.75	5.60	5.00	2.15	2.75	38.39	55.00
Sololá	Mercado Municipal	4.00	6.00	5.00	5.67	5.75	-0.67	-0.75	-11.82	-13.04
Suchitepéquez	Mercado No. 3 Antigua Terminal	5.00	5.00	5.00	4.80	5.00	0.20	0.00	4.17	0.00
Totonicapán	Mercado Municipal	4.00	5.00	4.75	6.63	5.81	-1.88	-1.06	-28.36	-18.24
Zacapa	Mercado Municipal	5.00	10.00	7.50	5.00	7.25	2.50	0.25	50.00	3.45

Fuente: Planeamiento MAGA con datos del Sistema de Información de Mercados –SIM-.

Datos recolectados por Planeamiento en el mercado "La Terminal" zona 4 Ciudad de Guatemala y por la Dirección de Coordinación Regional y Extensión Rural -DICORER- en los demás mercados departamentales.

3.4. Precio Promedio Departamental del mes de diciembre de Chile Pimiento, Mediano, de Primera



Variación del precio respecto al mes anterior

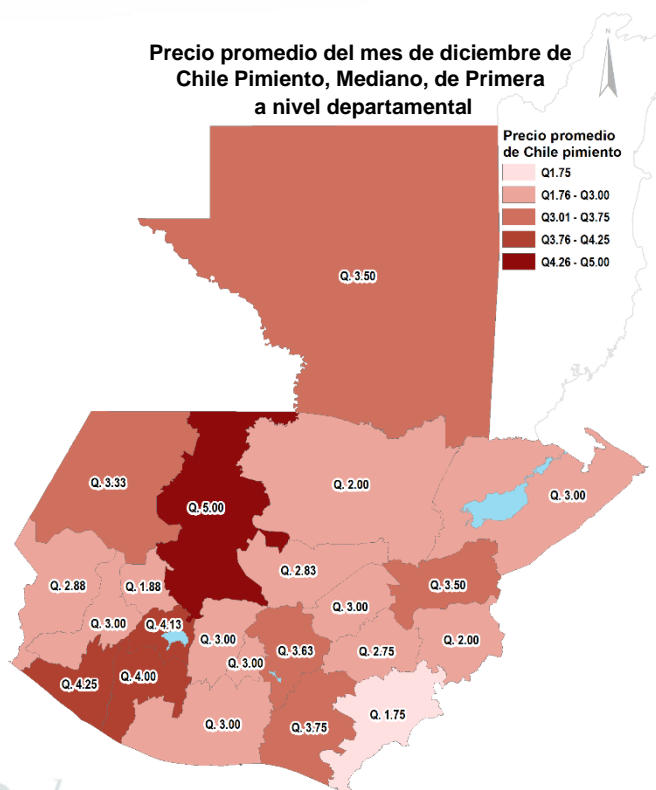
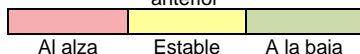


Tabla 6. Precio promedio mensual y variaciones mensuales de Chile Pimiento, Mediano, de Primera a nivel departamental.

Chile Pimiento, Mediano, de Primera (Q/Unidad)		Diciembre 2023			Nov 2023	Dic 2022	Variación Absoluta		Variación Porcentual	
Departamento	Mercado	Min.	Max.	Promedio			Mensual	Anual	Mensual %	Anual %
Alta Verapaz	La Terminal	2.00	2.00	2.00	2.00	2.00	0.00	0.00	0.00	0.00
Baja Verapaz	Mercado Municipal	2.50	3.00	2.83	1.80	2.50	1.03	0.33	57.22	13.20
Chimaltenango	Mercado Municipal	3.00	3.00	3.00	3.00	3.00	0.00	0.00	0.00	0.00
Chiquimula	La Terminal	2.00	2.00	2.00	3.00	2.50	-1.00	-0.50	-33.33	-20.00
El Progreso	Centro de Comercialización	3.00	3.00	3.00	3.00	2.00	0.00	1.00	0.00	50.00
Escuintla	Mercado No.1	3.00	3.00	3.00	3.20	2.25	-0.20	0.75	-6.25	33.33
Guatemala	La Terminal	3.00	6.50	3.63	2.90	2.67	0.73	0.96	25.17	35.96
Huehuetenango	La Terminal	3.00	3.50	3.33	2.63	2.50	0.70	0.83	26.62	33.20
Izabal	La Revolución	3.00	3.00	3.00	3.80	2.70	-0.80	0.30	-21.05	11.11
Jalapa	Mercado Municipal	2.50	3.00	2.75	2.70	2.38	0.05	0.37	1.85	15.55
Jutiapa	La Terminal	1.70	1.80	1.75	1.70	4.80	0.05	-3.05	2.94	-63.54
Petén	La Terminal	3.50	3.50	3.50	3.50	4.00	0.00	-0.50	0.00	-12.50
Quetzaltenango	La Terminal	3.00	3.00	3.00	2.75	3.95	0.25	-0.95	9.09	-24.05
Quiché	La Terminal	5.00	5.00	5.00	5.00	3.30	0.00	1.70	0.00	51.52
Retalhuleu	La Terminal	4.00	4.50	4.25	4.00	3.80	0.25	0.45	6.25	11.84
Sacatepéquez	Mercado Central	3.00	3.00	3.00	3.10	1.95	-0.10	1.05	-3.23	53.85
San Marcos	Plaza La Terminal	2.50	3.00	2.88	3.00	2.10	-0.12	0.78	-4.00	37.14
Santa Rosa	Mercado Municipal, Cuilapa	3.00	5.00	3.75	3.00	2.50	0.75	1.25	25.00	50.00
Sololá	Mercado Municipal	4.00	4.50	4.13	3.33	2.50	0.80	1.63	24.02	65.20
Suchitepéquez	Mercado No. 3 Antigua Terminal	3.00	5.00	4.00	2.90	3.10	1.10	0.90	37.93	29.03
Totonicapán	Mercado Municipal	1.50	2.50	1.88	3.19	2.38	-1.31	-0.50	-41.07	-21.01
Zacapa	Mercado Municipal	3.00	4.00	3.50	3.00	2.00	0.50	1.50	16.67	75.00

Fuente: Planeamiento MAGA con datos del Sistema de Información de Mercados -SIM-.

Datos recolectados por Planeamiento en el mercado "La Terminal" zona 4 Ciudad de Guatemala y por la Dirección de Coordinación Regional y Extensión Rural -DICORER- en los demás mercados departamentales.

3.5. Precio Promedio Departamental del mes de diciembre de Güisquil Mediano, de Primera

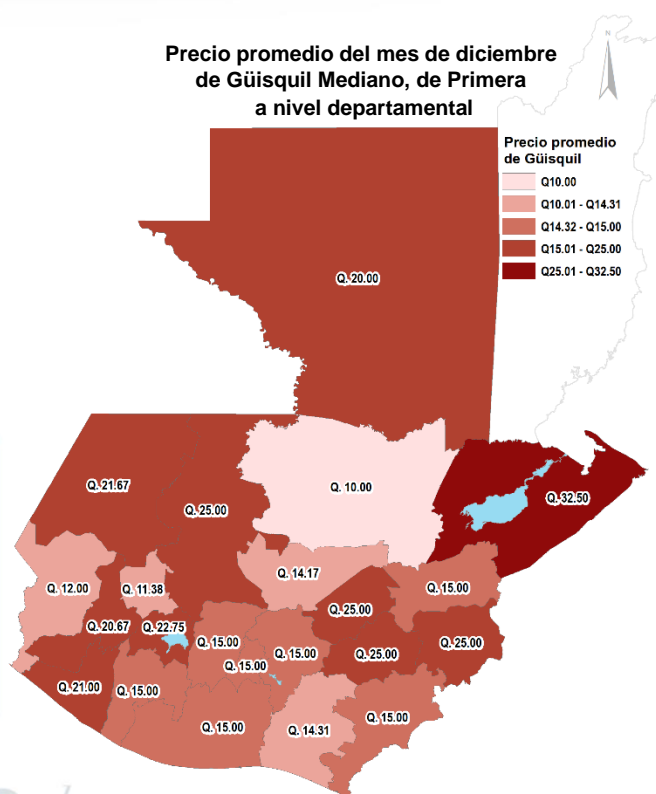
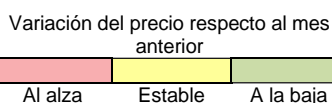



Tabla 7. Precio promedio mensual y variaciones mensuales de Güisquil Mediano, de Primera a nivel departamental.

Güisquil Mediano, de Primera (Q/5 Unidades)		Diciembre 2023			Nov 2023	Dic 2022	Variación Absoluta		Variación Porcentual	
Departamento	Mercado	Min.	Max.	Promedio			Mensual	Anual	Mensual %	Anual %
Alta Verapaz	La Terminal	10.00	10.00	10.00	10.00	10.00	0.00	0.00	0.00	0.00
Baja Verapaz	Mercado Municipal	12.50	15.00	14.17	12.50	13.50	1.67	0.67	13.36	4.96
Chimaltenango	Mercado Municipal	15.00	15.00	15.00	15.00	3.00	0.00	12.00	0.00	400.00
Chiquimula	La Terminal	25.00	25.00	25.00	25.00	14.60	0.00	10.40	0.00	71.23
El Progreso	Centro de Comercialización	25.00	25.00	25.00	25.00	15.00	0.00	10.00	0.00	66.67
Escuintla	Mercado No.1	15.00	15.00	15.00	17.50	13.35	-2.50	1.65	-14.29	12.36
Guatemala	La Terminal	15.00	15.00	15.00	13.48	14.61	1.52	0.39	11.28	2.67
Huehuetenango	La Terminal	20.00	25.00	21.67	11.75	15.00	9.92	6.67	84.43	44.47
Izabal	La Revolución	30.00	35.00	32.50	33.00	18.95	-0.50	13.55	-1.52	71.50
Jalapa	Mercado Municipal	25.00	25.00	25.00	25.00	17.50	0.00	7.50	0.00	42.86
Jutiapa	La Terminal	15.00	15.00	15.00	15.00	23.00	0.00	-8.00	0.00	-34.78
Petén	La Terminal	20.00	20.00	20.00	20.00	25.00	0.00	-5.00	0.00	-20.00
Quetzaltenango	La Terminal	20.00	22.00	20.67	22.00	10.00	-1.33	10.67	-6.05	106.70
Quiché	La Terminal	25.00	25.00	25.00	25.00	7.20	0.00	17.80	0.00	247.22
Retalhuleu	La Terminal	21.00	21.00	21.00	21.00	20.65	0.00	0.35	0.00	1.69
Sacatepéquez	Mercado Central	15.00	15.00	15.00	22.00	8.80	-7.00	6.20	-31.82	70.45
San Marcos	Plaza La Terminal	12.00	12.00	12.00	12.90	20.00	-0.90	-8.00	-6.98	-40.00
Santa Rosa	Mercado Municipal, Cuilapa	12.25	15.00	14.31	13.80	8.00	0.51	6.31	3.70	78.88
Sololá	Mercado Municipal	18.00	25.00	22.75	20.33	17.50	2.42	5.25	11.90	30.00
Suchitepéquez	Mercado No. 3 Antigua Terminal	15.00	15.00	15.00	19.50	15.00	-4.50	0.00	-23.08	0.00
Totonicapán	Mercado Municipal	10.00	12.50	11.38	14.88	17.25	-3.50	-5.87	-23.52	-34.03
Zacapa	Mercado Municipal	15.00	15.00	15.00	18.20	19.30	-3.20	-4.30	-17.58	-22.28

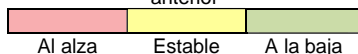
Fuente: Planeamiento MAGA con datos del Sistema de Información de Mercados -SIM-.

Datos recolectados por Planeamiento en el mercado "La Terminal" zona 4 Ciudad de Guatemala y por la Dirección de Coordinación Regional y Extensión Rural -DICORER- en los demás mercados departamentales.

3.6. Precio Promedio Departamental del mes de diciembre de Papa Loman, Lavada, Mediana, de Primera



Variación del precio respecto al mes anterior



Precio promedio del mes de diciembre de Papa Loman, Lavada, Mediana, de Primera a nivel departamental

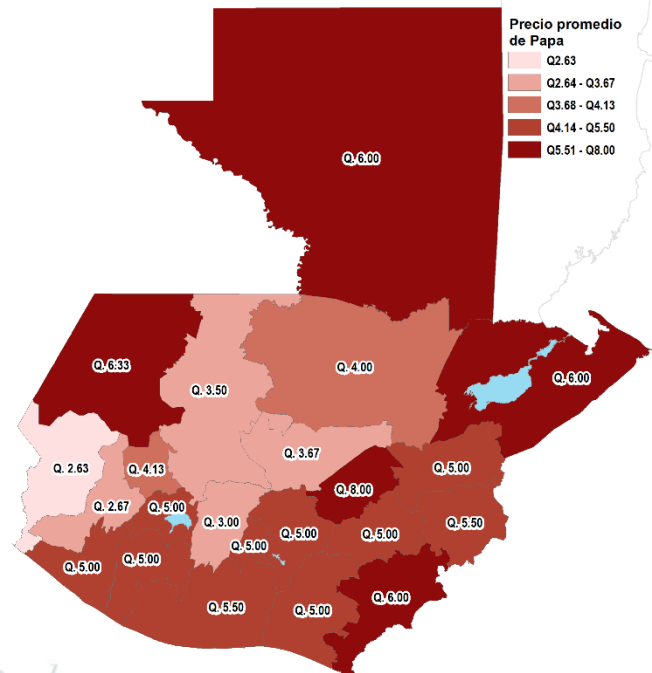


Tabla 8. Precio promedio mensual y variaciones mensuales de Papa Loman, Lavada, Mediana, de Primera a nivel departamental.

Papa Loman, Lavada, Mediana, de Primera (Q/lb)		Diciembre 2023			Nov 2023	Dic 2022	Variación Absoluta		Variación Porcentual	
Departamento	Mercado	Min.	Max.	Promedio			Mensual	Annual	Mensual %	Annual %
Alta Verapaz	La Terminal	3.50	4.50	4.00	3.60	3.50	0.40	0.50	11.11	14.29
Baja Verapaz	Mercado Municipal	3.00	4.00	3.67	4.50	3.00	-0.83	0.67	-18.44	22.33
Chimaltenango	Mercado Municipal	3.00	3.00	3.00	3.00	3.00	0.00	0.00	0.00	0.00
Chiquimula	La Terminal	5.00	7.00	5.50	5.60	7.40	-0.10	-1.90	-1.79	-25.68
El Progreso	Centro de Comercialización	8.00	8.00	8.00	11.20	5.00	-3.20	3.00	-28.57	60.00
Escuintla	Mercado No. 1	5.50	5.50	5.50	5.50	4.75	0.00	0.75	0.00	15.79
Guatemala	La Terminal	5.00	5.00	5.00	5.00	3.50	0.00	1.50	0.00	42.86
Huehuetenango	La Terminal	6.00	7.00	6.33	6.25	3.50	0.08	2.83	1.28	80.86
Izabal	La Revolución	6.00	6.00	6.00	8.85	6.60	-2.85	-0.60	-32.20	-9.09
Jalapa	Mercado Municipal	5.00	5.00	5.00	5.40	6.25	-0.40	-1.25	-7.41	-20.00
Jutiapa	La Terminal	6.00	6.00	6.00	6.00	7.00	0.00	-1.00	0.00	-14.29
Petén	La Terminal	6.00	6.00	6.00	6.00	5.00	0.00	1.00	0.00	20.00
Quetzaltenango	La Terminal	2.50	3.00	2.67	3.00	7.00	-0.33	-4.33	-11.00	-61.86
Quiché	La Terminal	3.50	3.50	3.50	3.70	5.00	-0.20	-1.50	-5.41	-30.00
Retalhuleu	La Terminal	5.00	5.00	5.00	5.00	4.60	0.00	0.40	0.00	8.70
Sacatepéquez	Mercado Central	5.00	5.00	5.00	5.60	4.20	-0.60	0.80	-10.71	19.05
San Marcos	Plaza La Terminal	2.50	3.00	2.63	3.30	4.40	-0.67	-1.77	-20.30	-40.23
Santa Rosa	Mercado Municipal, Cuitlapa	5.00	5.00	5.00	4.60	4.00	0.40	1.00	8.70	25.00
Sololá	Mercado Municipal	5.00	5.00	5.00	5.00	4.00	0.00	1.00	0.00	25.00
Suchitepéquez	Mercado No. 3 Antigua Terminal	5.00	5.00	5.00	5.00	3.90	0.00	1.10	0.00	28.21
Totonicapán	Mercado Municipal	4.00	4.50	4.13	7.63	3.38	-3.50	0.75	-45.87	22.19
Zacapa	Mercado Municipal	5.00	5.00	5.00	5.00	4.50	0.00	0.50	0.00	11.11

Fuente: Planeamiento MAGA con datos del Sistema de Información de Mercados -SIM-.

Datos recolectados por Planeamiento en el mercado "La Terminal" zona 4 Ciudad de Guatemala y por la Dirección de Coordinación Regional y Extensión Rural -DICORER- en los demás mercados departamentales.

3.7. Precio Promedio Departamental del mes de diciembre de Pepino Mediano, de Primera

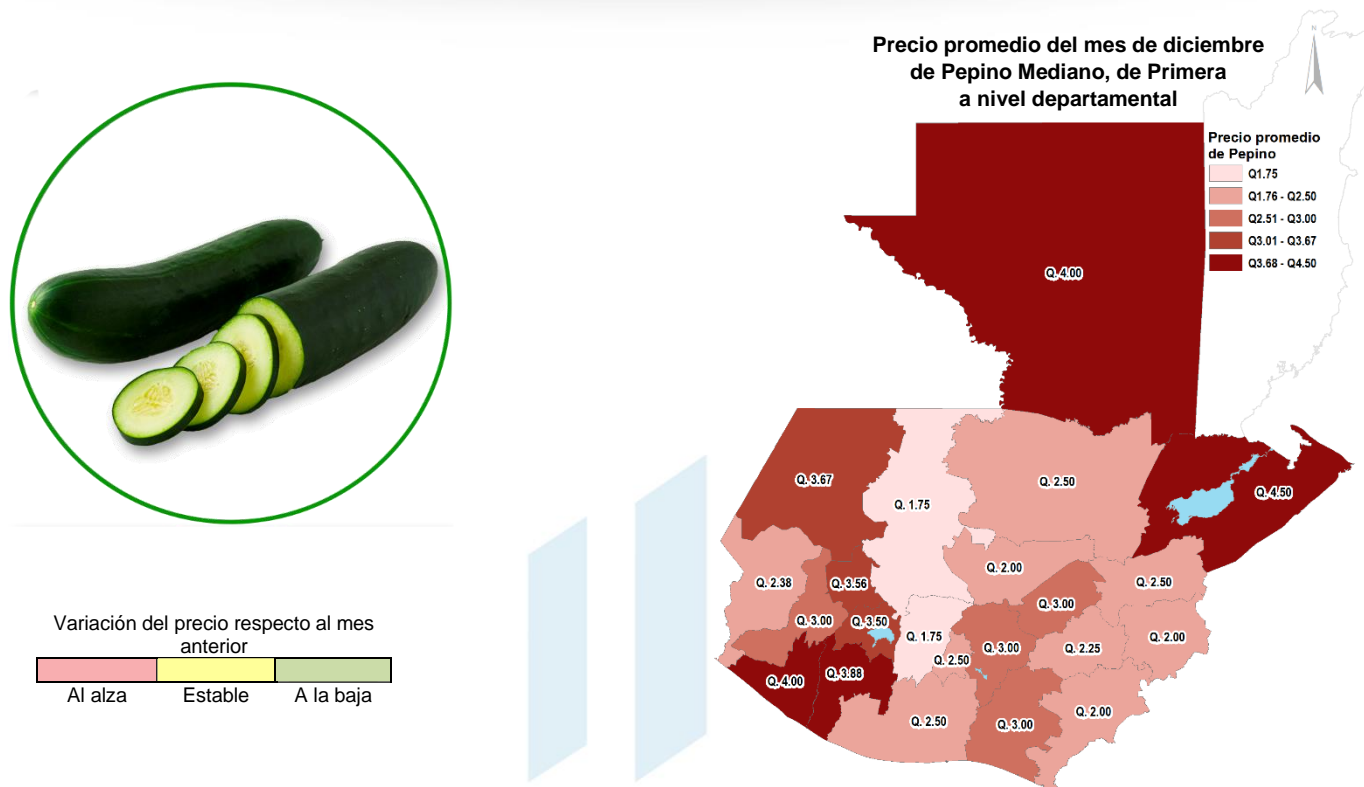


Tabla 9. Precio promedio mensual y variaciones mensuales de Pepino Mediano, de Primera a nivel departamental.

Pepino mediano, de primera (Q/Unidad)		Diciembre 2023					Nov 2023	Dic 2022	Variación Absoluta		Variación Porcentual	
Departamento	Mercado	Min.	Max.	Promedio				Mensual	Anual	Mensual %	Anual %	
Alta Verapaz	La Terminal	2.50	2.50	2.50	2.50	1.75	0.00	0.75	0.00	42.86		
Baja Verapaz	Mercado Municipal	2.00	2.00	2.00	2.00	1.50	0.00	0.50	0.00	33.33		
Chimaltenango	Mercado Municipal	1.75	1.75	1.75	1.75	1.50	0.00	0.25	0.00	16.67		
Chiquimula	La Terminal	2.00	2.00	2.00	2.00	2.00	0.00	0.00	0.00	0.00		
El Progreso	Centro de Comercialización	3.00	3.00	3.00	3.00	2.80	0.00	0.20	0.00	7.14		
Escuintla	Mercado No.1	2.50	2.50	2.50	2.40	2.00	0.10	0.50	4.17	25.00		
Guatemala	La Terminal	3.00	3.00	3.00	3.57	4.00	-0.57	-1.00	-15.97	-25.00		
Huehuetenango	La Terminal	3.50	4.00	3.67	3.88	1.75	-0.21	1.92	-5.41	109.71		
Izabal	La Revolución	4.00	5.00	4.50	4.40	2.70	0.10	1.80	2.27	66.67		
Jalapa	Mercado Municipal	2.00	2.50	2.25	2.50	2.75	-0.25	-0.50	-10.00	-18.18		
Jutiapa	La Terminal	2.00	2.00	2.00	2.00	4.00	0.00	-2.00	0.00	-50.00		
Petén	La Terminal	4.00	4.00	4.00	4.00	3.00	0.00	1.00	0.00	33.33		
Quetzaltenango	La Terminal	3.00	3.00	3.00	3.00	4.40	0.00	-1.40	0.00	-31.82		
Quiché	La Terminal	1.00	2.00	1.75	2.80	4.00	-1.05	-2.25	-37.50	-56.25		
Retalhuleu	La Terminal	4.00	4.00	4.00	4.00	3.90	0.00	0.10	0.00	2.56		
Sacatepéquez	Mercado Central	2.50	2.50	2.50	2.60	2.00	-0.10	0.50	-3.85	25.00		
San Marcos	Plaza La Terminal	2.00	2.50	2.38	3.00	5.00	-0.62	-2.62	-20.67	-52.40		
Santa Rosa	Mercado Municipal, Cuilapa	2.50	3.50	3.00	3.00	3.00	0.00	0.00	0.00	0.00		
Sololá	Mercado Municipal	2.75	4.00	3.50	3.42	2.75	0.08	0.75	2.34	27.27		
Suchitepéquez	Mercado No. 3 Antigua Terminal	3.50	4.00	3.88	2.90	3.10	0.98	0.78	33.79	25.16		
Totonicapán	Mercado Municipal	3.50	3.75	3.56	3.50	3.75	0.06	-0.19	1.71	-5.07		
Zacapa	Mercado Municipal	2.50	2.50	2.50	2.50	3.00	0.00	-0.50	0.00	-16.67		

Fuente: Planeamiento MAGA con datos del Sistema de Información de Mercados –SIM–.

Datos recolectados por Planeamiento en el mercado “La Terminal” zona 4 Ciudad de Guatemala y por la Dirección de Coordinación Regional y Extensión Rural -DICORER- en los demás mercados departamentales.

3.8. Precio Promedio Departamental del mes de diciembre de Repollo Blanco, Mediano, de Primera

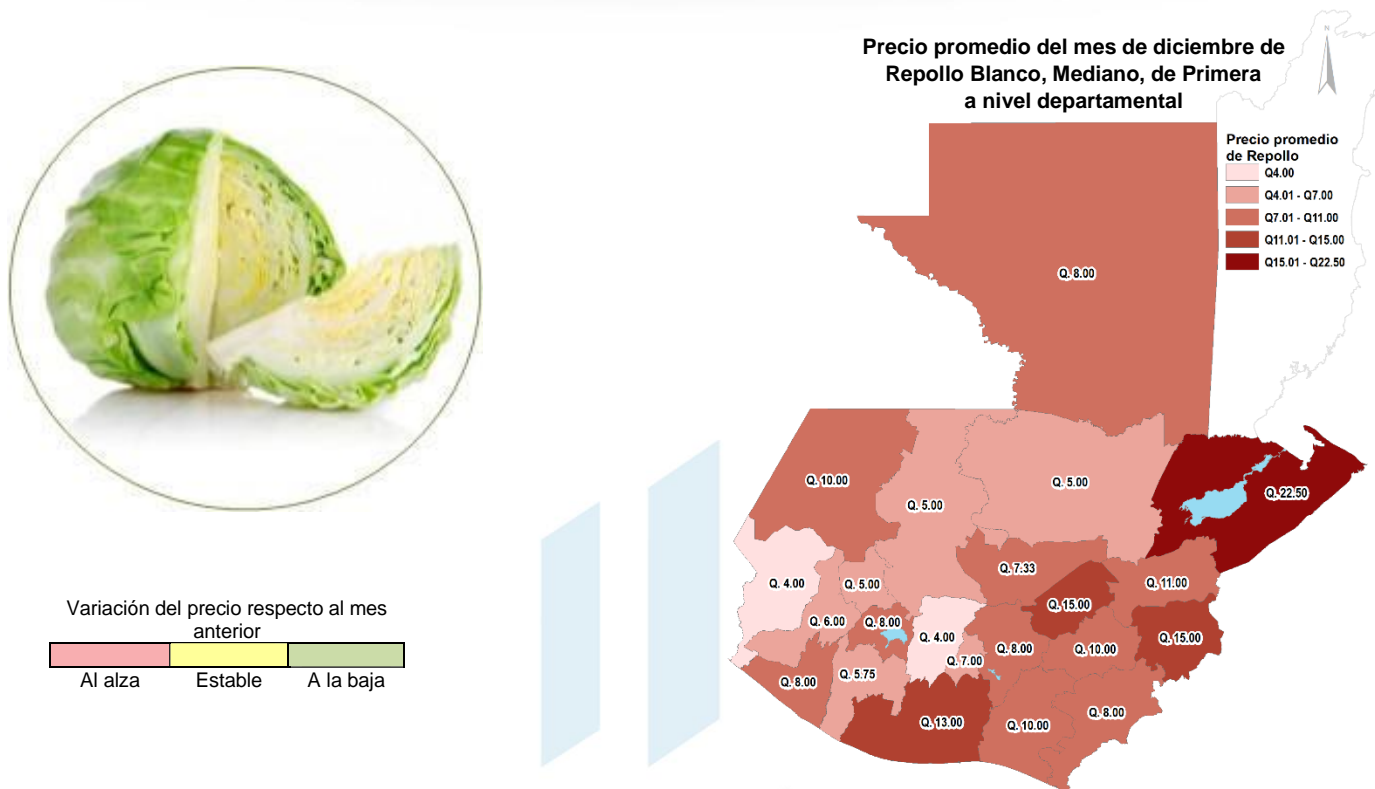


Tabla 10. Precio promedio mensual y variaciones mensuales de Repollo Blanco, Mediano, de Primera a nivel departamental.

Repollo Blanco, Mediano, de Primera (Q/Unidad)		Diciembre 2023			Nov 2023	Dic 2022	Variación Absoluta		Variación Porcentual	
Departamento	Mercado	Min.	Max.	Promedio			Mensual	Anual	Mensual %	Anual %
Alta Verapaz	La Terminal	5.00	5.00	5.00	5.20	5.00	-0.20	0.00	-3.85	0.00
Baja Verapaz	Mercado Municipal	6.00	8.00	7.33	6.75	6.50	0.58	0.83	8.59	12.77
Chimaltenango	Mercado Municipal	4.00	4.00	4.00	4.00	4.00	0.00	0.00	0.00	0.00
Chiquimula	La Terminal	15.00	15.00	15.00	15.00	12.00	0.00	3.00	0.00	25.00
El Progreso	Centro de Comercialización	15.00	15.00	15.00	15.00	10.00	0.00	5.00	0.00	50.00
Escuintla	Mercado No.1	13.00	13.00	13.00	13.00	8.50	0.00	4.50	0.00	52.94
Guatemala	La Terminal	8.00	8.00	8.00	8.00	7.06	0.00	0.94	0.00	13.31
Huehuetenango	La Terminal	10.00	10.00	10.00	8.50	8.00	1.50	2.00	17.65	25.00
Izabal	La Revolución	20.00	25.00	22.50	27.00	10.00	-4.50	12.50	-16.67	125.00
Jalapa	Mercado Municipal	10.00	10.00	10.00	10.00	4.63	0.00	5.37	0.00	115.98
Jutiapa	La Terminal	8.00	8.00	8.00	8.00	15.00	0.00	-7.00	0.00	-46.67
Petén	La Terminal	8.00	8.00	8.00	8.00	11.33	0.00	-3.33	0.00	-29.39
Quetzaltenango	La Terminal	6.00	6.00	6.00	6.00	11.70	0.00	-5.70	0.00	-48.72
Quiché	La Terminal	5.00	5.00	5.00	5.00	8.05	0.00	-3.05	0.00	-37.89
Retalhuleu	La Terminal	8.00	8.00	8.00	8.00	8.45	0.00	-0.45	0.00	-5.33
Sacatepéquez	Mercado Central	7.00	7.00	7.00	5.80	4.75	1.20	2.25	20.69	47.37
San Marcos	Plaza La Terminal	4.00	4.00	4.00	3.20	5.40	0.80	-1.40	25.00	-25.93
Santa Rosa	Mercado Municipal, Cuilapa	10.00	10.00	10.00	10.00	10.00	0.00	0.00	0.00	0.00
Soloá	Mercado Municipal	8.00	8.00	8.00	8.00	8.00	0.00	0.00	0.00	0.00
Suchitepéquez	Mercado No. 3 Antigua Terminal	5.00	6.00	5.75	8.60	7.00	-2.85	-1.25	-33.14	-17.86
Totonicapán	Mercado Municipal	5.00	5.00	5.00	5.75	7.00	-0.75	-2.00	-13.04	-28.57
Zacapa	Mercado Municipal	11.00	11.00	11.00	12.80	13.25	-1.80	-2.25	-14.06	-16.98

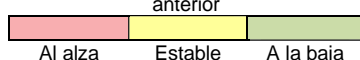
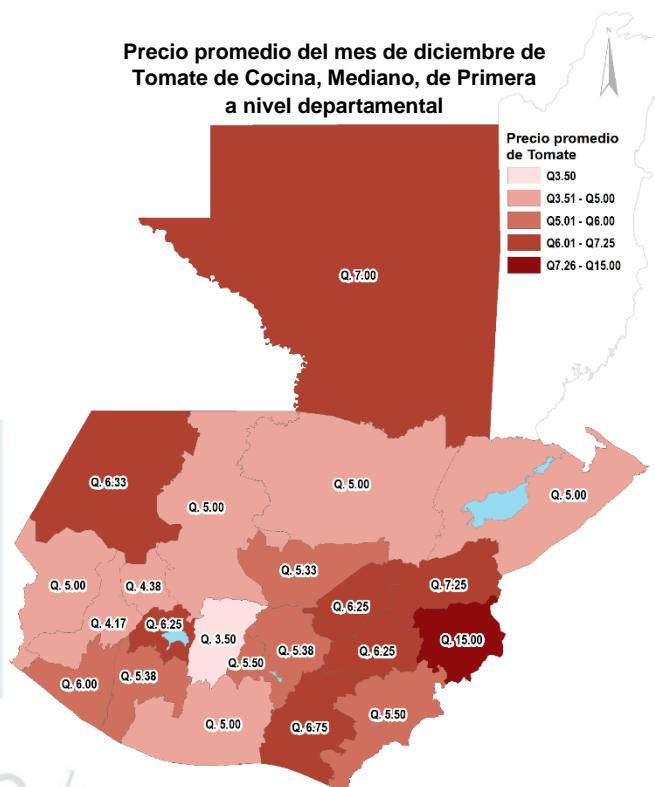
Fuente: Planeamiento MAGA con datos del Sistema de Información de Mercados –SIM–.

Datos recolectados por Planeamiento en el mercado “La Terminal” zona 4 Ciudad de Guatemala y por la Dirección de Coordinación Regional y Extensión Rural -DICORER- en los demás mercados departamentales.

3.9. Precio Promedio Departamental del mes de diciembre de Tomate de Cocina, Mediano, de Primera



Variación del precio respecto al mes anterior


Precio promedio del mes de diciembre de Tomate de Cocina, Mediano, de Primera a nivel departamental

Tabla 11. Precio promedio mensual y variaciones mensuales de Tomate de Cocina, Mediano, de Primera a nivel departamental.

Tomate de Cocina, Mediano, de Primera (Q/lb)		Diciembre 2023			Nov 2023	Dic 2022	Variación Absoluta		Variación Porcentual	
Departamento	Mercado	Min.	Max.	Promedio			Mensual	Annual	Mensual %	Annual %
Alta Verapaz	La Terminal	5.00	5.00	5.00	5.00	2.75	0.00	2.25	0.00	81.82
Baja Verapaz	Mercado Municipal	5.00	6.00	5.33	5.00	3.50	0.33	1.83	6.60	52.29
Chimaltenango	Mercado Municipal	3.50	3.50	3.50	3.50	4.00	0.00	-0.50	0.00	-12.50
Chiquimula	La Terminal	15.00	15.00	15.00	15.00	6.20	0.00	8.80	0.00	141.94
El Progreso	Centro de Comercialización	6.00	7.00	6.25	7.00	4.40	-0.75	1.85	-10.71	42.05
Escuintla	Mercado No.1	5.00	5.00	5.00	5.00	4.30	0.00	0.70	0.00	16.28
Guatemala	La Terminal	5.00	7.50	5.38	5.76	3.50	-0.38	1.88	-6.60	53.71
Huehuetenango	La Terminal	6.00	7.00	6.33	5.00	3.50	1.33	2.83	26.60	80.86
Izabal	La Revolución	5.00	5.00	5.00	7.40	4.90	-2.40	0.10	-32.43	2.04
Jalapa	Mercado Municipal	6.00	7.00	6.25	5.60	2.75	0.65	3.50	11.61	127.27
Jutiapa	La Terminal	5.00	6.00	5.50	5.00	8.80	0.50	-3.30	10.00	-37.50
Petén	La Terminal	7.00	7.00	7.00	7.00	5.00	0.00	2.00	0.00	40.00
Quetzaltenango	La Terminal	4.00	4.50	4.17	4.50	6.00	-0.33	-1.83	-7.33	-30.50
Quiché	La Terminal	5.00	5.00	5.00	5.00	4.30	0.00	0.70	0.00	16.28
Retalhuleu	La Terminal	6.00	6.00	6.00	6.00	4.85	0.00	1.15	0.00	23.71
Sacatepéquez	Mercado Central	5.50	5.50	5.50	5.60	4.10	-0.10	1.40	-1.79	34.15
San Marcos	Plaza La Terminal	5.00	5.00	5.00	5.00	5.20	0.00	-0.20	0.00	-3.85
Santa Rosa	Mercado Municipal, Cuilapa	5.00	8.00	6.75	5.00	5.00	1.75	1.75	35.00	35.00
Sololá	Mercado Municipal	5.50	8.00	6.25	4.83	3.50	1.42	2.75	29.40	78.57
Suchitepéquez	Mercado No. 3 Antigua Terminal	4.50	7.00	5.38	5.20	4.10	0.18	1.28	3.46	31.22
Totonicapán	Mercado Municipal	4.00	4.50	4.38	5.63	4.63	-1.25	-0.25	-22.20	-5.40
Zacapa	Mercado Municipal	7.00	8.00	7.25	6.75	5.25	0.50	2.00	7.41	38.10

Fuente: Planeamiento MAGA con datos del Sistema de Información de Mercados –SIM–.

Datos recolectados por Planeamiento en el mercado "La Terminal" zona 4 Ciudad de Guatemala y por la Dirección de Coordinación Regional y Extensión Rural -DICORER- en los demás mercados departamentales.

3.10. Precio Promedio Departamental del mes de diciembre de Zanahoria Mediana, de Primera

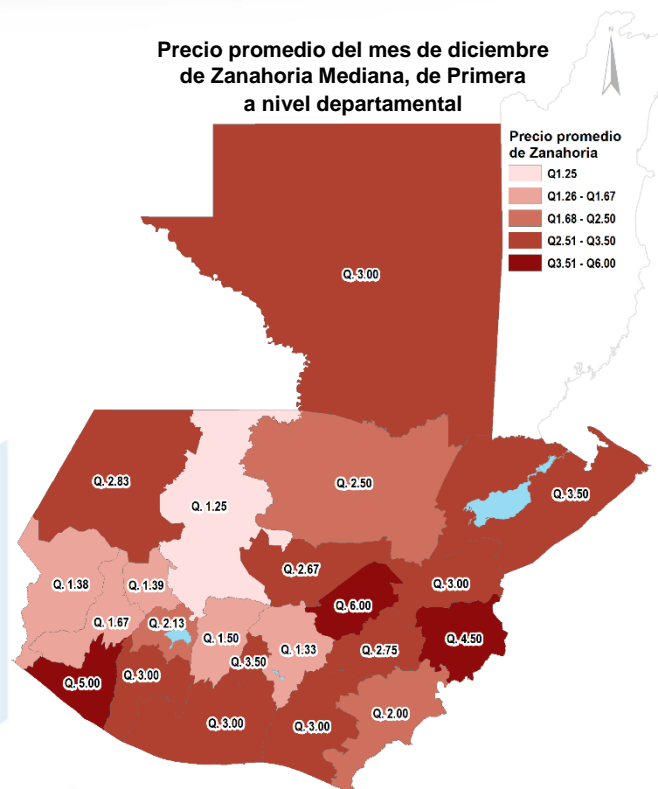
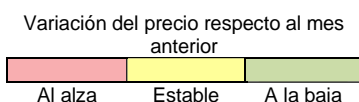


Tabla 12. Precio promedio mensual y variaciones mensuales de Zanahoria Mediana, de Primera a nivel departamental.

Zanahoria Mediana, de Primera (Q/Unidad)		Diciembre 2023					Nov 2023	Dic 2022	Variación Absoluta		Variación Porcentual	
Departamento	Mercado	Min.	Max.	Promedio				Mensual	Anual	Mensual %	Anual %	
Alta Verapaz	La Terminal	2.50	2.50	2.50	2.50	2.00	0.00	0.50	0.00	25.00		
Baja Verapaz	Mercado Municipal	2.50	3.00	2.67	2.75	2.92	-0.08	-0.25	-2.91	-8.56		
Chimaltenango	Mercado Municipal	1.50	1.50	1.50	1.50	1.50	0.00	0.00	0.00	0.00		
Chiquimula	La Terminal	4.00	6.00	4.50	4.00	3.00	0.50	1.50	12.50	50.00		
El Progreso	Centro de Comercialización	6.00	6.00	6.00	6.00	2.80	0.00	3.20	0.00	114.29		
Escuintla	Mercado No.1	3.00	3.00	3.00	3.30	2.50	-0.30	0.50	-9.09	20.00		
Guatemala	La Terminal	1.33	1.33	1.33	1.35	1.33	-0.02	0.00	-1.48	0.00		
Huehuetenango	La Terminal	2.50	3.00	2.83	3.13	1.00	-0.30	1.83	-9.58	183.00		
Izabal	La Revolución	3.00	4.00	3.50	4.00	2.70	-0.50	0.80	-12.50	29.63		
Jalapa	Mercado Municipal	2.50	3.00	2.75	3.30	2.69	-0.55	0.06	-16.67	2.23		
Jutiapa	La Terminal	2.00	2.00	2.00	2.00	3.00	0.00	-1.00	0.00	-33.33		
Petén	La Terminal	3.00	3.00	3.00	3.00	4.00	0.00	-1.00	0.00	-25.00		
Quetzaltenango	La Terminal	1.50	2.00	1.67	2.25	3.50	-0.58	-1.83	-25.78	-52.29		
Quiché	La Terminal	1.00	2.00	1.25	2.40	3.10	-1.15	-1.85	-47.92	-59.68		
Retalhuleu	La Terminal	5.00	5.00	5.00	5.00	4.20	0.00	0.80	0.00	19.05		
Sacatepéquez	Mercado Central	3.50	3.50	3.50	3.50	1.90	0.00	1.60	0.00	84.21		
San Marcos	Plaza La Terminal	1.00	1.50	1.38	1.80	2.00	-0.42	-0.62	-23.33	-31.00		
Santa Rosa	Mercado Municipal, Cuilapa	2.50	3.50	3.00	2.80	2.00	0.20	1.00	7.14	50.00		
Sololá	Mercado Municipal	2.00	2.50	2.13	2.50	2.00	-0.37	0.13	-14.80	6.50		
Suchitepéquez	Mercado No. 3 Antigua Terminal	3.00	3.00	3.00	3.00	2.40	0.00	0.60	0.00	25.00		
Totonicapán	Mercado Municipal	1.25	1.50	1.39	2.00	1.75	-0.61	-0.36	-30.50	-20.57		
Zacapa	Mercado Municipal	3.00	3.00	3.00	3.00	3.00	0.00	0.00	0.00	0.00		

Fuente: Planeamiento MAGA, con datos del Sistema de Información de Mercados -SIM-.

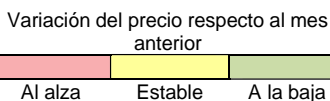
Datos recolectados por Planeamiento, en el mercado "La Terminal" zona 4 Ciudad de Guatemala y por la Dirección de Coordinación Regional y Extensión Rural -DICORER- en los demás mercados departamentales.



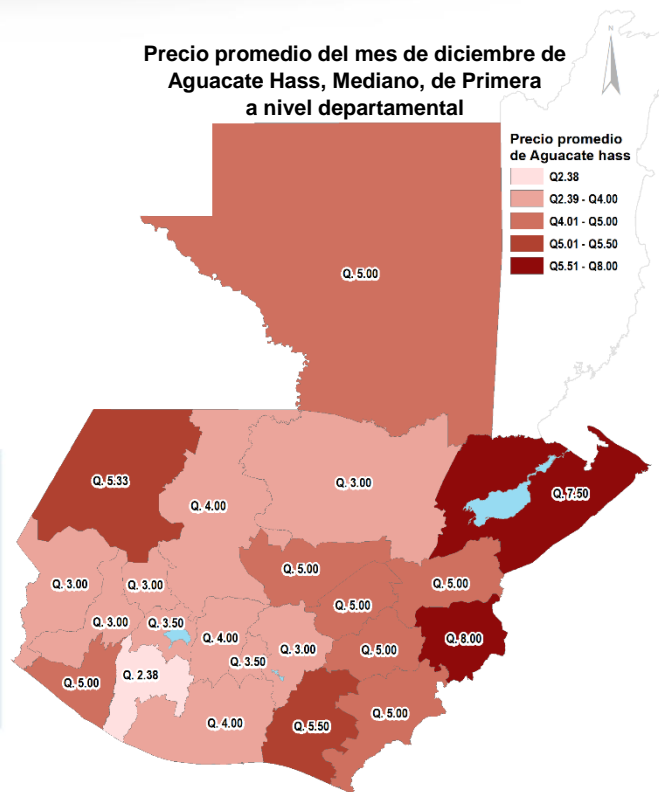
4. Frutas



4.1. Precio Promedio Departamental del mes de diciembre de Aguacate Hass, Mediano, de Primera



Precio promedio del mes de diciembre de Aguacate Hass, Mediano, de Primera a nivel departamental



GOBIERNO de

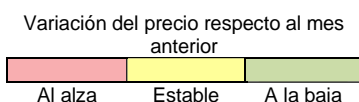
Tabla 13. Precio promedio mensual y variaciones mensuales de Aguacate Hass, Mediano, de Primera a nivel departamental.

Aguacate Hass, Mediano, de Primera (Q/Unidad)		Diciembre 2023			Nov 2023	Dic 2022	Variación Absoluta		Variación Porcentual	
Departamento	Mercado	Min.	Max.	Promedio			Mensual	Anual	Mensual %	Anual %
Alta Verapaz	La Terminal	3.00	3.00	3.00	3.20	2.75	-0.20	0.25	-6.25	9.09
Baja Verapaz	Mercado Municipal	5.00	5.00	5.00	4.50	3.75	0.50	1.25	11.11	33.33
Chimaltenango	Mercado Municipal	4.00	4.00	4.00	4.00	3.50	0.00	0.50	0.00	14.29
Chiquimula	La Terminal	8.00	8.00	8.00	8.00	6.00	0.00	2.00	0.00	33.33
El Progreso	Centro de Comercialización	5.00	5.00	5.00	5.00	5.00	0.00	0.00	0.00	0.00
Escuintla	Mercado No.1	4.00	4.00	4.00	4.10	4.00	-0.10	0.00	-2.44	0.00
Guatemala	La Terminal	3.00	3.00	3.00	3.00	4.00	0.00	-1.00	0.00	-25.00
Huehuetenango	La Terminal	5.00	6.00	5.33	6.75	3.00	-1.42	2.33	-21.04	77.67
Izabal	La Revolución	7.00	8.00	7.50	7.60	7.00	-0.10	0.50	-1.32	7.14
Jalapa	Mercado Municipal	5.00	5.00	5.00	6.00	7.25	-1.00	-2.25	-16.67	-31.03
Jutiapa	La Terminal	5.00	5.00	5.00	5.40	5.00	-0.40	0.00	-7.41	0.00
Petén	La Terminal	5.00	5.00	5.00	5.00	6.00	0.00	-1.00	0.00	-16.67
Quetzaltenango	La Terminal	3.00	3.00	3.00	3.25	6.00	-0.25	-3.00	-7.69	-50.00
Quiché	La Terminal	4.00	4.00	4.00	4.40	3.60	-0.40	0.40	-9.09	11.11
Retalhuleu	La Terminal	5.00	5.00	5.00	5.00	5.00	0.00	0.00	0.00	0.00
Sacatepéquez	Mercado Central	3.50	3.50	3.50	3.80	3.00	-0.30	0.50	-7.89	16.67
San Marcos	Plaza La Terminal	3.00	3.00	3.00	3.30	8.00	-0.30	-5.00	-9.09	-62.50
Santa Rosa	Mercado Municipal, Cuilapa	5.00	6.00	5.50	5.20	5.00	0.30	0.50	5.77	10.00
Sololá	Mercado Municipal	3.00	4.50	3.50	4.67	4.00	-1.17	-0.50	-25.05	-12.50
Suchitupéquez	Mercado No. 3 Antigua Terminal	2.00	2.50	2.38	3.40	4.00	-1.02	-1.62	-30.00	-40.50
Totonicapán	Mercado Municipal	3.00	3.00	3.00	3.13	3.33	-0.13	-0.33	-4.15	-9.91
Zacapa	Mercado Municipal	5.00	5.00	5.00	5.00	7.10	0.00	-2.10	0.00	-29.58

Fuente: Planeamiento MAGA con datos del Sistema de Información de Mercados –SIM–.

Datos recolectados por Planeamiento en el mercado "La Terminal" zona 4 Ciudad de Guatemala y por la Dirección de Coordinación Regional y Extensión Rural -DICORER- en los demás mercados departamentales.

4.2. Precio Promedio Departamental del mes de diciembre de Aguacate Criollo, Mediano, de Primera



Precio promedio del mes de diciembre de Aguacate Criollo, Mediano, de Primera a nivel departamental

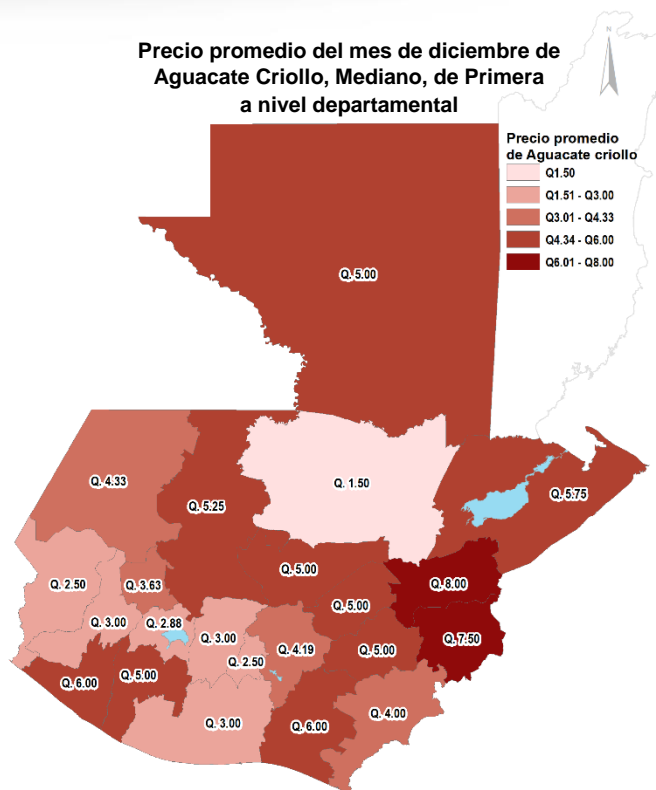


Tabla 14. Precio promedio mensual y variaciones mensuales de Aguacate Criollo, Mediano, de Primera a nivel departamental.

Aguacate Criollo, Mediano, de Primera (Q/Unidad)		Diciembre 2023			Nov 2023	Dic 2022	Variación Absoluta		Variación Porcentual	
Departamento	Mercado	Min.	Max.	Promedio			Mensual	Annual	Mensual %	Annual %
Alta Verapaz	La Terminal	1.50	1.50	1.50	2.00	1.75	-0.50	-0.25	-25.00	-14.29
Baja Verapaz	Mercado Municipal	5.00	5.00	5.00	5.00	5.00	0.00	0.00	0.00	0.00
Chimaltenango	Mercado Municipal	3.00	3.00	3.00	3.00	3.00	0.00	0.00	0.00	0.00
Chiquimula	La Terminal	7.00	8.00	7.50	7.00	5.00	0.50	2.50	7.14	50.00
El Progreso	Centro de Comercialización	5.00	5.00	5.00	5.00	6.00	0.00	-1.00	0.00	-16.67
Escuintla	Mercado No.1	3.00	3.00	3.00	3.30	3.90	-0.30	-0.90	-9.09	-23.08
Guatemala	La Terminal	4.00	5.00	4.19	5.00	SD	-0.81	-	-16.20	-
Huehuetenango	La Terminal	4.00	5.00	4.33	5.00	5.00	-0.67	-0.67	-13.40	-13.40
Izabal	La Revolución	5.00	6.00	5.75	6.00	8.00	-0.25	-2.25	-4.17	-28.13
Jalapa	Mercado Municipal	5.00	5.00	5.00	4.60	6.25	0.40	-1.25	8.70	-20.00
Jutiapa	La Terminal	4.00	4.00	4.00	4.00	4.00	0.00	0.00	0.00	0.00
Petén	La Terminal	5.00	5.00	5.00	5.00	5.00	0.00	0.00	0.00	0.00
Quetzaltenango	La Terminal	3.00	3.00	3.00	3.00	5.00	0.00	-2.00	0.00	-40.00
Quiché	La Terminal	5.00	6.00	5.25	6.00	4.80	-0.75	0.45	-12.50	9.38
Retalhuleu	La Terminal	6.00	6.00	6.00	6.00	5.80	0.00	0.20	0.00	3.45
Sacatepéquez	Mercado Central	2.50	2.50	2.50	2.60	2.40	-0.10	0.10	-3.85	4.17
San Marcos	Plaza La Terminal	2.50	2.50	2.50	2.50	5.00	0.00	-2.50	0.00	-50.00
Santa Rosa	Mercado Municipal, Cuilapa	6.00	6.00	6.00	5.20	7.00	0.80	-1.00	15.38	-14.29
Sololá	Mercado Municipal	2.50	3.50	2.88	3.00	5.00	-0.12	-2.12	-4.00	-42.40
Suchitepéquez	Mercado No. 3 Antigua Terminal	5.00	5.00	5.00	4.80	4.00	0.20	1.00	4.17	25.00
Totonicapán	Mercado Municipal	3.50	4.00	3.63	4.00	4.25	-0.37	-0.62	-9.25	-14.59
Zacapa	Mercado Municipal	8.00	8.00	8.00	8.00	5.75	0.00	2.25	0.00	39.13

Fuente: Planeamiento MAGA con datos del Sistema de Información de Mercados –SIM–.

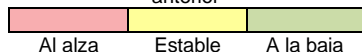
Datos recolectados por Planeamiento en el mercado "La Terminal" zona 4 Ciudad de Guatemala y por la Dirección de Coordinación Regional y Extensión Rural -DICORER- en los demás mercados departamentales.

SD = Sin Datos.

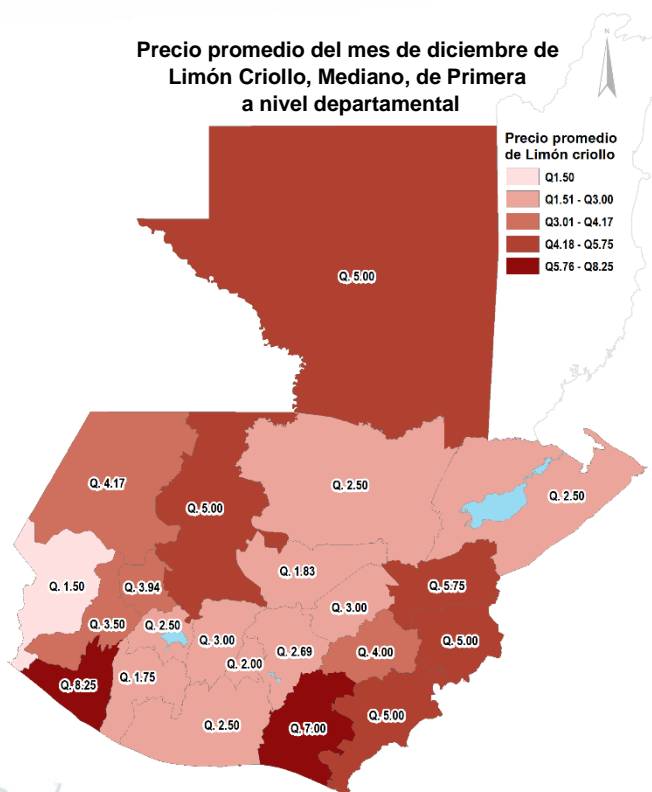
4.3. Precio Promedio Departamental del mes de diciembre de Limón Criollo, Mediano, de Primera



Variación del precio respecto al mes anterior



Precio promedio del mes de diciembre de Limón Criollo, Mediano, de Primera a nivel departamental



GOBIERNO de

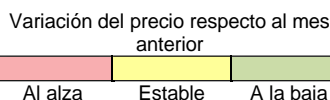
Tabla 15. Precio promedio mensual y variaciones mensuales de Limón Criollo, Mediano, de Primera a nivel departamental.

Limón Criollo, Mediano, de Primera (Q/5 Unidades)		Diciembre 2023			Nov 2023	Dic 2022	Variación Absoluta		Variación Porcentual	
Departamento	Mercado	Min.	Max.	Promedio			Mensual	Annual	Mensual %	Annual %
Alta Verapaz	La Terminal	2.50	2.50	2.50	2.50	2.50	0.00	0.00	0.00	0.00
Baja Verapaz	Mercado Municipal	1.50	2.00	1.83	1.50	1.25	0.33	0.58	22.00	46.40
Chimaltenango	Mercado Municipal	3.00	3.00	3.00	3.00	3.00	0.00	0.00	0.00	0.00
Chiquimula	La Terminal	5.00	5.00	5.00	5.00	5.00	0.00	0.00	0.00	0.00
El Progreso	Centro de Comercialización	3.00	3.00	3.00	3.00	2.00	0.00	1.00	0.00	50.00
Escuintla	Mercado No.1	2.50	2.50	2.50	2.50	2.90	0.00	-0.40	0.00	-13.79
Guatemala	La Terminal	2.50	3.00	2.69	2.86	2.88	-0.17	-0.19	-5.94	-6.60
Huehuetenango	La Terminal	2.50	5.00	4.17	5.38	5.00	-1.21	-0.83	-22.49	-16.60
Izabal	La Revolución	2.50	2.50	2.50	2.50	2.70	0.00	-0.20	0.00	-7.41
Jalapa	Mercado Municipal	4.00	4.00	4.00	3.60	3.75	0.40	0.25	11.11	6.67
Jutiapa	La Terminal	5.00	5.00	5.00	5.00	5.00	0.00	0.00	0.00	0.00
Petén	La Terminal	5.00	5.00	5.00	5.00	3.67	0.00	1.33	0.00	36.24
Quetzaltenango	La Terminal	3.50	3.50	3.50	3.50	5.60	0.00	-2.10	0.00	-37.50
Quiché	La Terminal	5.00	5.00	5.00	7.00	1.90	-2.00	3.10	-28.57	163.16
Retalhuleu	La Terminal	8.25	8.25	8.25	8.25	9.75	0.00	-1.50	0.00	-15.38
Sacatepéquez	Mercado Central	2.00	2.00	2.00	2.00	1.20	0.00	0.80	0.00	66.67
San Marcos	Plaza La Terminal	1.50	1.50	1.50	2.20	7.00	-0.70	-5.50	-31.82	-78.57
Santa Rosa	Mercado Municipal, Cuilapa	5.00	10.00	7.00	3.60	3.00	3.40	4.00	94.44	133.33
Sololá	Mercado Municipal	2.50	2.50	2.50	2.50	2.00	0.00	0.50	0.00	25.00
Suchitepéquez	Mercado No. 3 Antigua Terminal	1.50	2.50	1.75	1.80	2.20	-0.05	-0.45	-2.78	-20.45
Totonicapán	Mercado Municipal	3.75	4.25	3.94	3.25	1.38	0.69	2.56	21.23	185.51
Zacapa	Mercado Municipal	5.75	5.75	5.75	5.75	5.00	0.00	0.75	0.00	15.00

Fuente: Planeamiento MAGA con datos del Sistema de Información de Mercados –SIM–.

Datos recolectados por Planeamiento en el mercado "La Terminal" zona 4 Ciudad de Guatemala y por la Dirección de Coordinación Regional y Extensión Rural -DICORER- en los demás mercados departamentales.

4.4. Precio Promedio Departamental del mes de diciembre de Limón Persa, Mediano, de Primera



Precio promedio del mes de diciembre de Limón Persa, Mediano, de Primera a nivel departamental

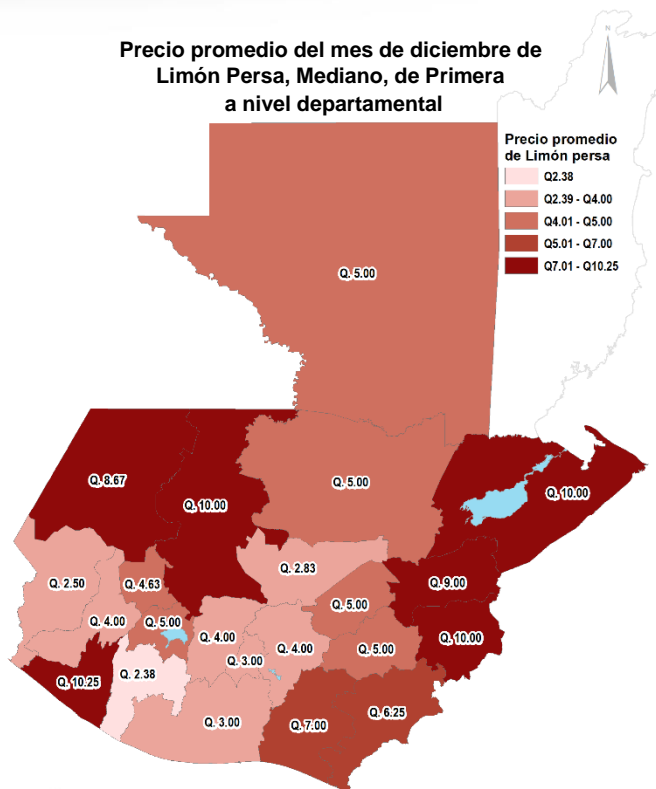


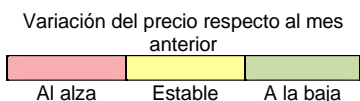
Tabla 16. Precio promedio mensual y variaciones mensuales de Limón Persa, Mediano, de Primera a nivel departamental.

Limón Persa, Mediano, de Primera (Q/5 Unidades)		Diciembre 2023			Nov 2023	Dic 2022	Variación Absoluta		Variación Porcentual	
Departamento	Mercado	Min.	Max.	Promedio			Mensual	Annual	Mensual %	Annual %
Alta Verapaz	La Terminal	5.00	5.00	5.00	5.00	5.00	0.00	0.00	0.00	0.00
Baja Verapaz	Mercado Municipal	2.50	3.00	2.83	3.00	3.38	-0.17	-0.55	-5.67	-16.27
Chimaltenango	Mercado Municipal	4.00	4.00	4.00	4.00	5.00	0.00	-1.00	0.00	-20.00
Chiquimula	La Terminal	10.00	10.00	10.00	10.00	10.00	0.00	0.00	0.00	0.00
El Progreso	Centro de Comercialización	5.00	5.00	5.00	5.00	3.00	0.00	2.00	0.00	66.67
Escuintla	Mercado No.1	3.00	3.00	3.00	3.00	3.20	0.00	-0.20	0.00	-6.25
Guatemala	La Terminal	4.00	4.00	4.00	4.07	3.76	-0.07	0.24	-1.72	6.38
Huehuetenango	La Terminal	6.00	10.00	8.67	8.00	2.50	0.67	6.17	8.38	246.80
Izabal	La Revolución	10.00	10.00	10.00	10.00	5.40	0.00	4.60	0.00	85.19
Jalapa	Mercado Municipal	5.00	5.00	5.00	5.00	5.00	0.00	0.00	0.00	0.00
Jutiapa	La Terminal	6.25	6.25	6.25	6.25	7.00	0.00	-0.75	0.00	-10.71
Petén	La Terminal	5.00	5.00	5.00	5.00	5.00	0.00	0.00	0.00	0.00
Quetzaltenango	La Terminal	4.00	4.00	4.00	4.50	10.00	-0.50	-6.00	-11.11	-60.00
Quiché	La Terminal	10.00	10.00	10.00	10.00	3.50	0.00	6.50	0.00	185.71
Retalhuleu	La Terminal	10.25	10.25	10.25	10.25	9.15	0.00	1.10	0.00	12.02
Sacatepéquez	Mercado Central	3.00	3.00	3.00	3.20	2.40	-0.20	0.60	-6.25	25.00
San Marcos	Plaza La Terminal	2.50	2.50	2.50	2.70	10.00	-0.20	-7.50	-7.41	-75.00
Santa Rosa	Mercado Municipal, Cuilapa	5.00	10.00	7.00	4.40	3.00	2.60	4.00	59.09	133.33
Sololá	Mercado Municipal	5.00	5.00	5.00	5.00	4.00	0.00	1.00	0.00	25.00
Suchitepéquez	Mercado No. 3 Antigua Terminal	2.00	3.50	2.38	2.00	3.30	0.38	-0.92	19.00	-27.88
Totonicapán	Mercado Municipal	4.00	5.50	4.63	4.06	6.25	0.57	-1.62	14.04	-25.92
Zacapa	Mercado Municipal	9.00	9.00	9.00	9.00	10.50	0.00	-1.50	0.00	-14.29

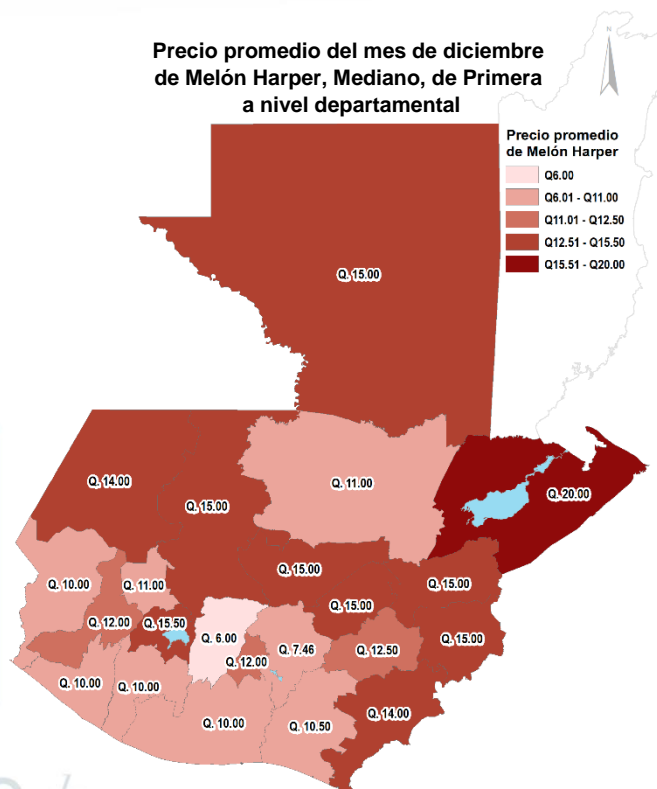
Fuente: Planeamiento MAGA con datos del Sistema de Información de Mercados -SIM-.

Datos recolectados por Planeamiento en el mercado "La Terminal" zona 4 Ciudad de Guatemala y por la Dirección de Coordinación Regional y Extensión Rural -DICORER- en los demás mercados departamentales.

4.5. Precio Promedio Departamental del mes de diciembre de Melón Harper, Mediano, de Primera



Precio promedio del mes de diciembre de Melón Harper, Mediano, de Primera a nivel departamental



GOBIERNO de

Tabla 17. Precio promedio mensual y variaciones mensuales de Melón Harper, Mediano, de Primera a nivel departamental.

Melón Harper, Mediano, de Primera (Q/Unidad)		Diciembre 2023			Nov 2023	Dic 2022	Variación Absoluta		Variación Porcentual	
Departamento	Mercado	Min.	Max.	Promedio			Mensual	Anual	Mensual %	Anual %
Alta Verapaz	La Terminal	10.00	12.00	11.00	12.00	7.25	-1.00	3.75	-8.33	51.72
Baja Verapaz	Mercado Municipal	15.00	15.00	15.00	15.00	12.50	0.00	2.50	0.00	20.00
Chimaltenango	Mercado Municipal	6.00	6.00	6.00	6.00	6.00	0.00	0.00	0.00	0.00
Chiquimula	La Terminal	15.00	15.00	15.00	15.00	15.00	0.00	0.00	0.00	0.00
El Progreso	Centro de Comercialización	15.00	15.00	15.00	15.00	10.00	0.00	5.00	0.00	50.00
Escuintla	Mercado No.1	10.00	10.00	10.00	10.00	13.80	0.00	-3.80	0.00	-27.54
Guatemala	La Terminal	7.00	7.50	7.46	7.00	6.71	0.46	0.75	6.57	11.18
Huehuetenango	La Terminal	12.00	15.00	14.00	15.00	10.00	-1.00	4.00	-6.67	40.00
Izabal	La Revolución	20.00	20.00	20.00	20.00	10.40	0.00	9.60	0.00	92.31
Jalapa	Mercado Municipal	10.00	15.00	12.50	10.00	5.81	2.50	6.69	25.00	115.15
Jutiapa	La Terminal	14.00	14.00	14.00	14.80	16.00	-0.80	-2.00	-5.41	-12.50
Petén	La Terminal	15.00	15.00	15.00	15.00	14.00	0.00	1.00	0.00	7.14
Quetzaltenango	La Terminal	12.00	12.00	12.00	13.50	10.00	-1.50	2.00	-11.11	20.00
Quiché	La Terminal	15.00	15.00	15.00	15.00	12.80	0.00	2.20	0.00	17.19
Retalhuleu	La Terminal	10.00	10.00	10.00	10.00	10.40	0.00	-0.40	0.00	-3.85
Sacatepéquez	Mercado Central	12.00	12.00	12.00	12.60	12.15	-0.60	-0.15	-4.76	-1.23
San Marcos	Plaza La Terminal	10.00	10.00	10.00	11.60	5.00	-1.60	5.00	-13.79	100.00
Santa Rosa	Mercado Municipal, Cuilapa	10.00	12.00	10.50	12.80	10.00	-2.30	0.50	-17.97	5.00
Solá	Mercado Municipal	12.00	20.00	15.50	14.00	10.00	1.50	5.50	10.71	55.00
Suchitepéquez	Mercado No. 3 Antigua Terminal	10.00	10.00	10.00	10.80	7.20	-0.80	2.80	-7.41	38.89
Totonicapán	Mercado Municipal	10.00	12.00	11.00	11.25	11.00	-0.25	0.00	-2.22	0.00
Zacapa	Mercado Municipal	15.00	15.00	15.00	16.40	15.00	-1.40	0.00	-8.54	0.00

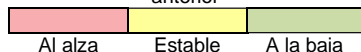
Fuente: Planeamiento MAGA con datos del Sistema de Información de Mercados –SIM–.

Datos recolectados por Planeamiento en el mercado "La Terminal" zona 4 Ciudad de Guatemala y por la Dirección de Coordinación Regional y Extensión Rural -DICORER- en los demás mercados departamentales.

4.6. Precio Promedio Departamental del mes de diciembre de Naranja Valencia, Mediana, de Primera



Variación del precio respecto al mes anterior



Precio promedio del mes de diciembre de Naranja Valencia, Mediana, de Primera a nivel departamental

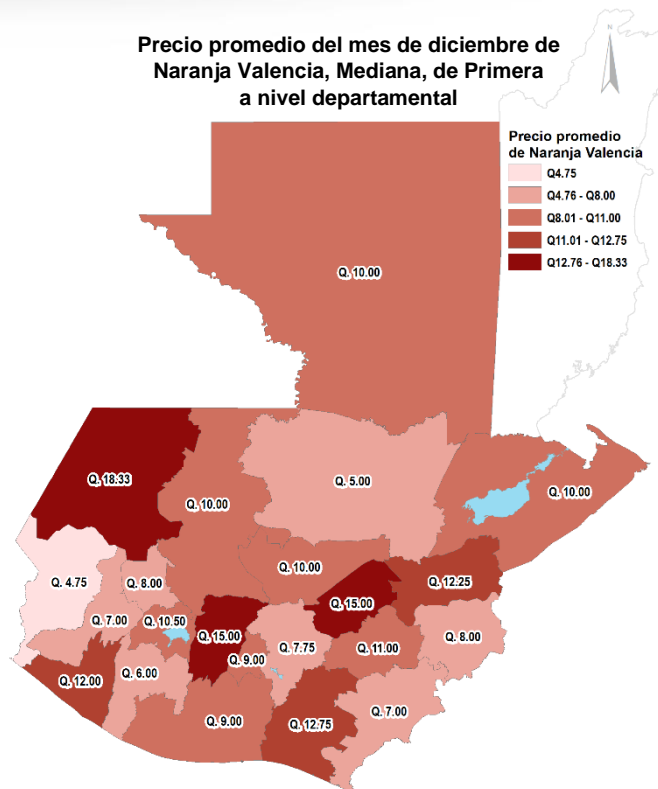


Tabla 18. Precio promedio mensual y variaciones mensuales de Naranja Valencia, Mediana, de Primera a nivel departamental.

Naranja Valencia, Mediana, de Primera (Q/5 Unidades)		Diciembre 2023					Nov 2023	Dic 2022	Variación Absoluta		Variación Porcentual	
Departamento	Mercado	Min.	Max.	Promedio				Mensual	Anual	Mensual %	Anual %	
Alta Verapaz	La Terminal	5.00	5.00	5.00	5.00	5.00	6.13	0.00	-1.13	0.00	-18.43	
Baja Verapaz	Mercado Municipal	10.00	10.00	10.00	10.00	10.00	8.75	0.00	1.25	0.00	14.29	
Chimaltenango	Mercado Municipal	15.00	15.00	15.00	15.00	15.00	4.00	0.00	11.00	0.00	275.00	
Chiquimula	La Terminal	8.00	8.00	8.00	8.00	8.00	8.00	0.00	0.00	0.00	0.00	
El Progreso	Centro de Comercialización	15.00	15.00	15.00	15.00	15.00	10.00	0.00	5.00	0.00	50.00	
Escuintla	Mercado No.1	9.00	9.00	9.00	9.00	9.00	6.60	0.00	2.40	0.00	36.36	
Guatemala	La Terminal	6.00	8.00	7.75	7.75	7.67	5.79	0.08	1.96	1.04	33.85	
Huehuetenango	La Terminal	10.00	25.00	18.33	15.50	18.00	18.00	2.83	0.33	18.26	1.83	
Izabal	La Revolución	10.00	10.00	10.00	10.00	10.00	5.50	0.00	4.50	0.00	81.82	
Jalapa	Mercado Municipal	10.00	12.00	11.00	10.00	12.50	12.50	1.00	-1.50	10.00	-12.00	
Jutiapa	La Terminal	7.00	7.00	7.00	7.00	6.00	6.00	0.00	1.00	0.00	16.67	
Petén	La Terminal	10.00	10.00	10.00	10.00	10.00	6.25	0.00	3.75	0.00	60.00	
Quetzaltenango	La Terminal	7.00	7.00	7.00	7.00	7.00	7.50	0.00	-0.50	0.00	-6.67	
Quiché	La Terminal	10.00	10.00	10.00	10.00	10.00	9.60	0.00	0.40	0.00	4.17	
Retalhuleu	La Terminal	12.00	12.00	12.00	12.00	12.00	10.80	0.00	1.20	0.00	11.11	
Sacatepéquez	Mercado Central	9.00	9.00	9.00	9.65	7.95	7.95	-0.65	1.05	-6.74	13.21	
San Marcos	Plaza La Terminal	4.50	5.00	4.75	5.20	10.00	10.00	-0.45	-5.25	-8.65	-52.50	
Santa Rosa	Mercado Municipal, Cuilapa	12.00	15.00	12.75	13.60	10.00	10.00	-0.85	2.75	-6.25	27.50	
Sololá	Mercado Municipal	10.00	12.00	10.50	10.00	6.25	6.25	0.50	4.25	5.00	68.00	
Suchitepéquez	Mercado No. 3 Antigua Terminal	6.00	6.00	6.00	6.60	4.60	4.60	-0.60	1.40	-9.09	30.43	
Totonicapán	Mercado Municipal	8.00	8.00	8.00	8.00	10.50	10.50	0.00	-2.50	0.00	-23.81	
Zacapa	Mercado Municipal	12.25	12.25	12.25	17.65	10.50	10.50	-5.40	1.75	-30.59	16.67	

Fuente: Planeamiento MAGA con datos del Sistema de Información de Mercados -SIM-.

Datos recolectados por Planeamiento en el mercado "La Terminal" zona 4 Ciudad de Guatemala y por la Dirección de Coordinación Regional y Extensión Rural -DICORER- en los demás mercados departamentales.

SD = Sin Datos.

4.7. Precio Promedio Departamental del mes de diciembre de Plátano, Mediano, de Primera

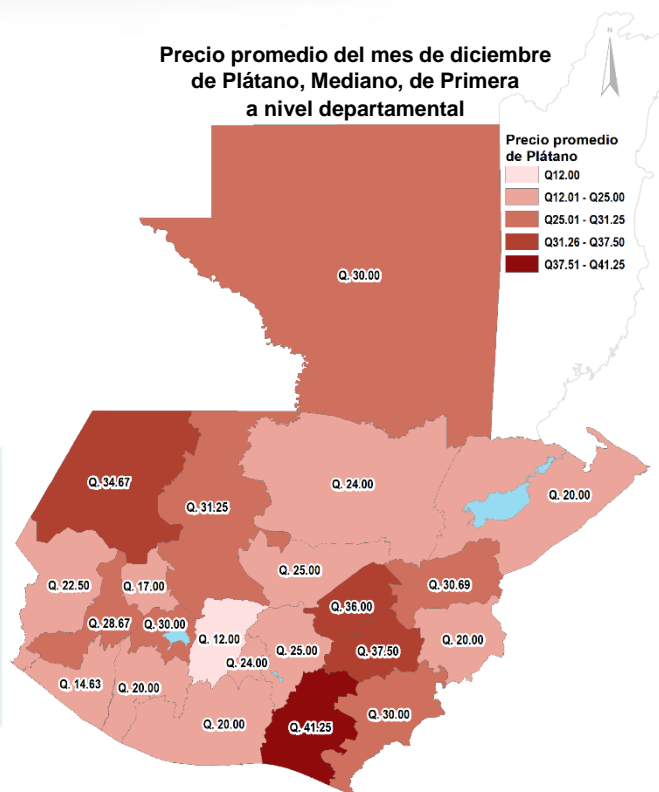
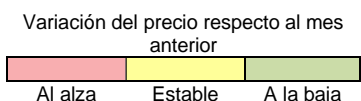


Tabla 19. Precio promedio mensual y variaciones mensuales de Plátano, Mediano, de Primera a nivel departamental.

Plátano, Mediano, de Primera (Q/12 Unidades)		Diciembre 2023			Nov 2023	Dic 2022	Variación Absoluta		Variación Porcentual	
Departamento	Mercado	Min.	Max.	Promedio			Mensual	Annual	Mensual %	Annual %
Alta Verapaz	La Terminal	24.00	24.00	24.00	24.00	21.00	0.00	3.00	0.00	14.29
Baja Verapaz	Mercado Municipal	25.00	25.00	25.00	25.00	30.00	0.00	-5.00	0.00	-16.67
Chimaltenango	Mercado Municipal	12.00	12.00	12.00	12.00	12.00	0.00	0.00	0.00	0.00
Chiquimula	La Terminal	20.00	20.00	20.00	20.00	20.00	0.00	0.00	0.00	0.00
El Progreso	Centro de Comercialización	36.00	36.00	36.00	36.00	24.00	0.00	12.00	0.00	50.00
Escuintla	Mercado No.1	20.00	20.00	20.00	22.90	15.00	-2.90	5.00	-12.66	33.33
Guatemala	La Terminal	25.00	25.00	25.00	28.33	20.59	-3.33	4.41	-11.75	21.42
Huehuetenango	La Terminal	32.00	36.00	34.67	33.94	18.00	0.73	16.67	2.15	92.61
Izabal	La Revolución	20.00	20.00	20.00	20.00	20.40	0.00	-0.40	0.00	-1.96
Jalapa	Mercado Municipal	35.00	40.00	37.50	39.00	25.56	-1.50	11.94	-3.85	46.71
Jutiapa	La Terminal	30.00	30.00	30.00	29.20	30.00	0.80	0.00	2.74	0.00
Petén	La Terminal	30.00	30.00	30.00	30.00	22.00	0.00	8.00	0.00	36.36
Quetzaltenango	La Terminal	26.00	30.00	28.67	26.00	15.00	2.67	13.67	10.27	91.13
Quiché	La Terminal	30.00	35.00	31.25	31.20	28.80	0.05	2.45	0.16	8.51
Retalhuleu	La Terminal	14.25	15.00	14.63	14.25	13.95	0.38	0.68	2.67	4.87
Sacatepéquez	Mercado Central	24.00	24.00	24.00	24.20	18.00	-0.20	6.00	-0.83	33.33
San Marcos	Plaza La Terminal	22.25	22.75	22.50	23.20	22.20	-0.70	0.30	-3.02	1.35
Santa Rosa	Mercado Municipal, Cuilapa	35.00	50.00	41.25	37.60	30.00	3.65	11.25	9.71	37.50
Soloá	Mercado Municipal	30.00	30.00	30.00	31.67	25.00	-1.67	5.00	-5.27	20.00
Suchitepéquez	Mercado No. 3 Antigua Terminal	20.00	20.00	20.00	23.20	18.00	-3.20	2.00	-13.79	11.11
Totonicapán	Mercado Municipal	16.00	18.00	17.00	17.50	19.50	-0.50	-2.50	-2.86	-12.82
Zacapa	Mercado Municipal	30.00	32.75	30.69	30.00	21.00	0.69	9.69	2.30	46.14

Fuente: Planeamiento MAGA con datos del Sistema de Información de Mercados -SIM-.


Datos recolectados por Planeamiento en el mercado "La Terminal" zona 4 Ciudad de Guatemala y por la Dirección de Coordinación Regional y Extensión Rural -DICORER- en los demás mercados departamentales.

SD = Sin Datos.

4.8. Precio Promedio Departamental del mes de diciembre de Sandía Redonda, Mediana, de Primera



Variación del precio respecto al mes anterior



Precio promedio del mes de diciembre de Sandía Redonda, Mediana, de Primera a nivel departamental

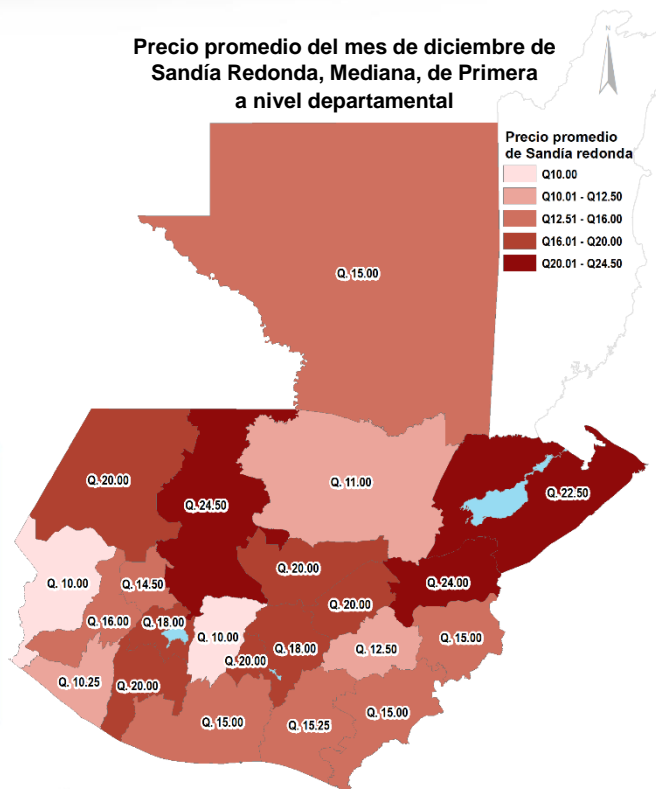


Tabla 20. Precio promedio mensual y variaciones mensuales de Sandía Redonda, Mediana, de Primera a nivel departamental.

Sandía Redonda, Mediana, de Primera (Q/Unidad)		Diciembre 2023			Nov 2023	Dic 2022	Variación Absoluta		Variación Porcentual	
Departamento	Mercado	Min.	Max.	Promedio			Mensual	Annual	Mensual %	Annual %
Alta Verapaz	La Terminal	10.00	12.00	11.00	12.40	10.00	-1.40	1.00	-11.29	10.00
Baja Verapaz	Mercado Municipal	20.00	20.00	20.00	22.50	25.00	-2.50	-5.00	-11.11	-20.00
Chimaltenango	Mercado Municipal	10.00	10.00	10.00	10.00	10.00	0.00	0.00	0.00	0.00
Chiquimula	La Terminal	15.00	15.00	15.00	15.00	15.00	0.00	0.00	0.00	0.00
El Progreso	Centro de Comercialización	20.00	20.00	20.00	20.00	15.00	0.00	5.00	0.00	33.33
Escuintla	Mercado No.1	15.00	15.00	15.00	15.00	14.80	0.00	0.20	0.00	1.35
Guatemala	La Terminal	18.00	18.00	18.00	16.81	15.53	1.19	2.47	7.08	15.90
Huehuetenango	La Terminal	20.00	20.00	20.00	17.75	20.00	2.25	0.00	12.68	0.00
Izabal	La Revolución	20.00	25.00	22.50	25.00	25.00	-2.50	-2.50	-10.00	-10.00
Jalapa	Mercado Municipal	10.00	15.00	12.50	15.00	10.06	-2.50	2.44	-16.67	24.25
Jutiapa	La Terminal	15.00	15.00	15.00	15.00	18.00	0.00	-3.00	0.00	-16.67
Petén	La Terminal	15.00	15.00	15.00	15.00	15.00	0.00	0.00	0.00	0.00
Quetzaltenango	La Terminal	16.00	16.00	16.00	17.50	12.00	-1.50	4.00	-8.57	33.33
Quiché	La Terminal	24.00	25.00	24.50	24.40	27.60	0.10	-3.10	0.41	-11.23
Retalhuleu	La Terminal	10.25	10.25	10.25	10.25	10.55	0.00	-0.30	0.00	-2.84
Sacatepéquez	Mercado Central	20.00	20.00	20.00	20.00	13.80	0.00	6.20	0.00	44.93
San Marcos	Plaza La Terminal	10.00	10.00	10.00	10.00	5.00	0.00	5.00	0.00	100.00
Santa Rosa	Mercado Municipal, Cuilapa	13.00	18.00	15.25	15.60	10.00	-0.35	5.25	-2.24	52.50
Sololá	Mercado Municipal	18.00	18.00	18.00	19.33	20.00	-1.33	-2.00	-6.88	-10.00
Suchitepéquez	Mercado No. 3 Antigua Terminal	20.00	20.00	20.00	22.20	8.40	-2.20	11.60	-9.91	138.10
Totonicapán	Mercado Municipal	14.00	16.00	14.50	14.25	11.00	0.25	3.50	1.75	31.82
Zacapa	Mercado Municipal	24.00	24.00	24.00	24.00	22.75	0.00	1.25	0.00	5.49

Fuente: Planeamiento MAGA con datos del Sistema de Información de Mercados –SIM–.

Datos recolectados por Planeamiento en el mercado "La Terminal" zona 4 Ciudad de Guatemala y por la Dirección de Coordinación Regional y Extensión Rural -DICORER- en los demás mercados departamentales.



5. Pecuarios



5.1. Precio Promedio Departamental del mes de diciembre de Bolovique, de Primera (Bovino)

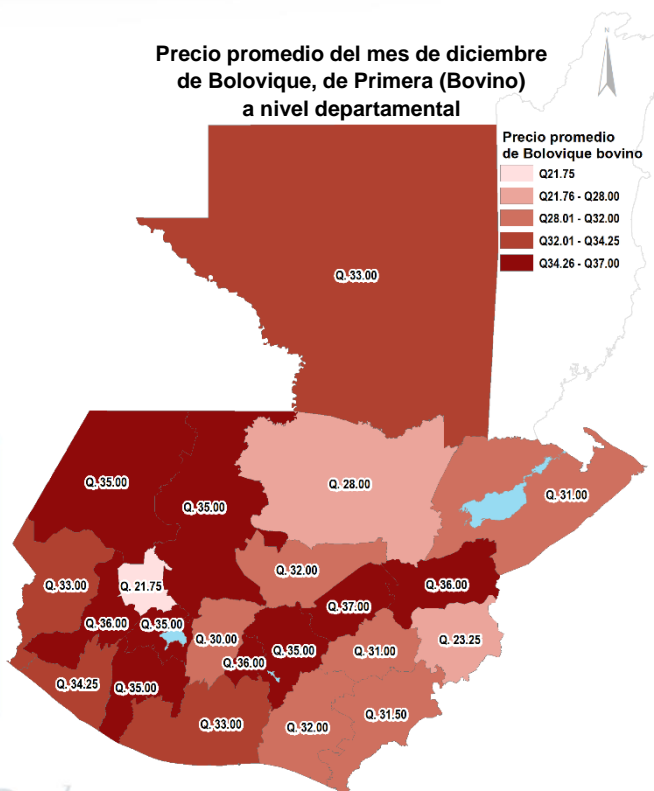
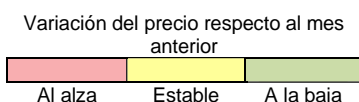


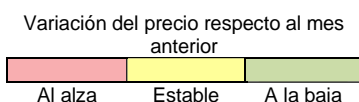
Tabla 21. Precio promedio mensual y variaciones mensuales de Bolovique, de Primera (Bovino) a nivel departamental.

Bolovique, de Primera (Bovino) (Q/Libra)		Diciembre 2023			Nov 2023	Dic 2022	Variación Absoluta		Variación Porcentual	
Departamento	Mercado	Min.	Max.	Promedio			Mensual	Anual	Mensual %	Anual %
Alta Verapaz	La Terminal	28.00	28.00	28.00	28.00	32.00	0.00	-4.00	0.00	-12.50
Baja Verapaz	Mercado Municipal	32.00	32.00	32.00	32.00	30.00	0.00	2.00	0.00	6.67
Chimaltenango	Mercado Municipal	30.00	30.00	30.00	30.00	30.00	0.00	0.00	0.00	0.00
Chiquimula	La Terminal	23.25	23.25	23.25	23.25	23.25	0.00	0.00	0.00	0.00
El Progreso	Centro de Comercialización	37.00	37.00	37.00	37.00	32.00	0.00	5.00	0.00	15.63
Escuintla	Mercado No.1	33.00	33.00	33.00	33.00	33.85	0.00	-0.85	0.00	-2.51
Guatemala	La Terminal	35.00	35.00	35.00	35.00	34.50	0.00	0.50	0.00	1.45
Huehuetenango	La Terminal	35.00	35.00	35.00	35.00	32.00	0.00	3.00	0.00	9.38
Izabal	La Revolución	30.00	32.00	31.00	31.40	32.00	-0.40	-1.00	-1.27	-3.13
Jalapa	Mercado Municipal	30.00	32.00	31.00	30.00	27.56	1.00	3.44	3.33	12.48
Jutiapa	La Terminal	30.00	32.00	31.50	29.60	34.40	1.90	-2.90	6.42	-8.43
Petén	La Terminal	33.00	33.00	33.00	33.90	33.00	-0.90	0.00	-2.65	0.00
Quetzaltenango	La Terminal	36.00	36.00	36.00	35.25	49.00	0.75	-13.00	2.13	-26.53
Quiché	La Terminal	35.00	35.00	35.00	35.00	35.00	0.00	0.00	0.00	0.00
Retalhuleu	La Terminal	34.25	34.25	34.25	34.25	33.30	0.00	0.95	0.00	2.85
Sacatepéquez	Mercado Central	36.00	36.00	36.00	36.00	19.05	0.00	16.95	0.00	88.98
San Marcos	Plaza La Terminal	33.00	33.00	33.00	33.00	30.00	0.00	3.00	0.00	10.00
Santa Rosa	Mercado Municipal, Cuilapa	32.00	32.00	32.00	32.00	30.00	0.00	2.00	0.00	6.67
Sololá	Mercado Municipal	35.00	35.00	35.00	35.00	35.00	0.00	0.00	0.00	0.00
Suchitepéquez	Mercado No. 3 Antigua Terminal	35.00	35.00	35.00	35.00	33.00	0.00	2.00	0.00	6.06
Totonicapán	Mercado Municipal	21.00	22.00	21.75	20.75	34.00	1.00	-12.25	4.82	-36.03
Zacapa	Mercado Municipal	36.00	36.00	36.00	36.00	34.00	0.00	2.00	0.00	5.88

Fuente: Planeamiento MAGA con datos del Sistema de Información de Mercados -SIM-.

Datos recolectados por Planeamiento en el mercado "La Terminal" zona 4 Ciudad de Guatemala y por la Dirección de Coordinación Regional y Extensión Rural -DICORER- en los demás mercados departamentales.

5.2. Precio Promedio Departamental del mes de diciembre de Huevo Blanco, Mediano



Precio promedio del mes de diciembre de Huevo Blanco, Mediano a nivel departamental

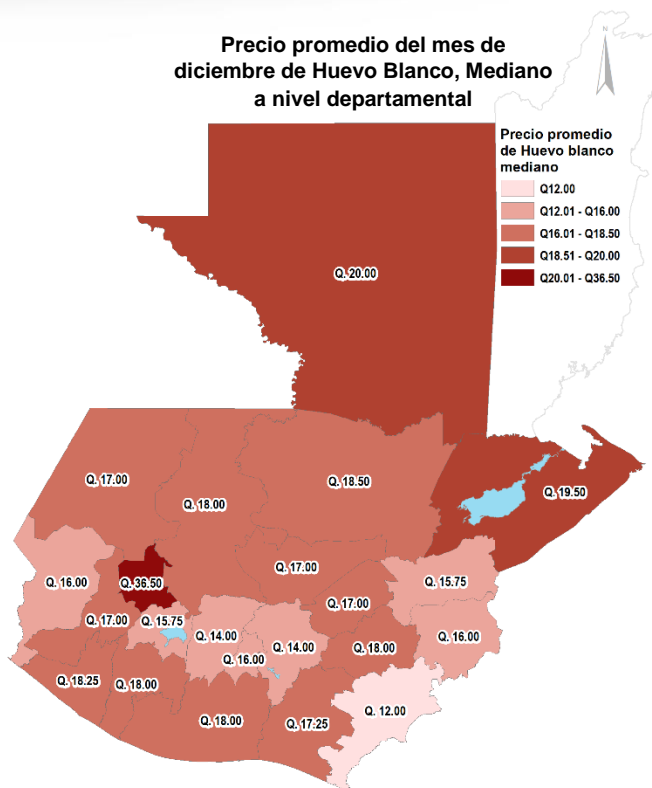


Tabla 22. Precio promedio mensual y variaciones mensuales de Huevo Blanco, Mediano a nivel departamental.

Huevo Blanco, Mediano (Q/12 Unidades)		Diciembre 2023			Nov 2023	Dic 2022	Variación Absoluta		Variación Porcentual	
Departamento	Mercado	Min.	Max.	Promedio			Mensual	Anual	Mensual %	Anual %
Alta Verapaz	La Terminal	16.00	21.00	18.50	16.00	15.00	2.50	3.50	15.63	23.33
Baja Verapaz	Mercado Municipal	17.00	17.00	17.00	17.00	15.00	0.00	2.00	0.00	13.33
Chimaltenango	Mercado Municipal	14.00	14.00	14.00	14.00	13.00	0.00	1.00	0.00	7.69
Chiquimula	La Terminal	16.00	16.00	16.00	16.00	21.75	0.00	-5.75	0.00	-26.44
El Progreso	Centro de Comercialización	17.00	17.00	17.00	17.00	13.00	0.00	4.00	0.00	30.77
Escuintla	Mercado No.1	18.00	18.00	18.00	16.80	18.40	1.20	-0.40	7.14	-2.17
Guatemala	La Terminal	14.00	14.00	14.00	14.00	14.05	0.00	-0.05	0.00	-0.36
Huehuetenango	La Terminal	15.00	18.00	17.00	14.50	24.00	2.50	-7.00	17.24	-29.17
Izabal	La Revolución	18.00	21.00	19.50	21.60	15.00	-2.10	4.50	-9.72	30.00
Jalapa	Mercado Municipal	18.00	18.00	18.00	16.80	32.00	1.20	-14.00	7.14	-43.75
Jutiapa	La Terminal	12.00	12.00	12.00	12.00	18.00	0.00	-6.00	0.00	-33.33
Petén	La Terminal	20.00	20.00	20.00	20.60	18.00	-0.60	2.00	-2.91	11.11
Quetzaltenango	La Terminal	17.00	17.00	17.00	17.00	14.50	0.00	2.50	0.00	17.24
Quiché	La Terminal	18.00	18.00	18.00	18.00	18.00	0.00	0.00	0.00	0.00
Retalhuleu	La Terminal	18.25	18.25	18.25	18.25	17.95	0.00	0.30	0.00	1.67
Sacatepéquez	Mercado Central	16.00	16.00	16.00	15.60	13.60	0.40	2.40	2.56	17.65
San Marcos	Plaza La Terminal	16.00	16.00	16.00	13.60	15.20	2.40	0.80	17.65	5.26
Santa Rosa	Mercado Municipal, Cuilapa	15.00	20.00	17.25	15.60	15.00	1.65	2.25	10.58	15.00
Sololá	Mercado Municipal	15.00	18.00	15.75	17.67	16.00	-1.92	-0.25	-10.87	-1.56
Suchitepéquez	Mercado No. 3 Antigua Terminal	18.00	18.00	18.00	18.00	15.00	0.00	3.00	0.00	20.00
Totonicapán	Mercado Municipal	34.00	38.00	36.50	39.75	17.50	-3.25	19.00	-8.18	108.57
Zacapa	Mercado Municipal	15.75	15.75	15.75	15.75	15.25	0.00	0.50	0.00	3.28

Fuente: Planeamiento MAGA con datos del Sistema de Información de Mercados -SIM-.

Datos recolectados por Planeamiento en el mercado "La Terminal" zona 4 Ciudad de Guatemala y por la Dirección de Coordinación Regional y Extensión Rural -DICORER- en los demás mercados departamentales.

5.3. Precio Promedio Departamental del mes de diciembre de Miel de Abeja

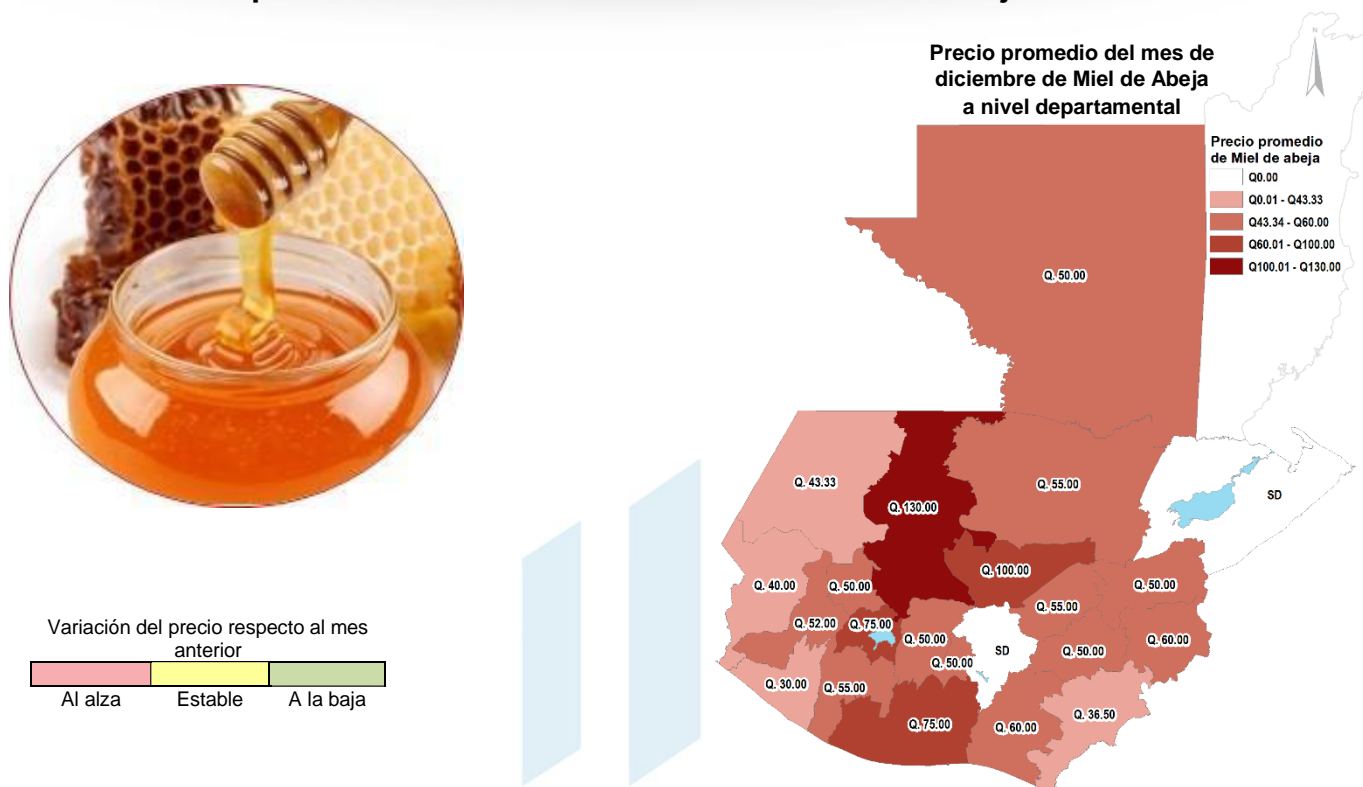


Tabla 23. Precio promedio mensual y variaciones mensuales de Miel de Abeja a nivel departamental.

Miel de Abeja (Q/Litro)		Diciembre 2023			Nov 2023	Dic 2022	Variación Absoluta		Variación Porcentual	
Departamento	Mercado	Min.	Max.	Promedio			Mensual	Anual	Mensual %	Anual %
Alta Verapaz	La Terminal	55.00	55.00	55.00	55.00	67.50	0.00	-12.50	0.00	-18.52
Baja Verapaz	Mercado Municipal	100.00	100.00	100.00	100.00	70.00	0.00	30.00	0.00	42.86
Chimaltenango	Mercado Municipal	50.00	50.00	50.00	50.00	50.00	0.00	0.00	0.00	0.00
Chiquimula	La Terminal	60.00	60.00	60.00	60.00	50.00	0.00	10.00	0.00	20.00
El Progreso	Centro de Comercialización	55.00	55.00	55.00	55.00	55.00	0.00	0.00	0.00	0.00
Escuintla	Mercado No.1	75.00	75.00	75.00	75.00	60.00	0.00	15.00	0.00	25.00
Guatemala	La Terminal	SD	SD	SD	SD	SD	-	-	-	-
Huehuetenango	La Terminal	40.00	45.00	43.33	40.00	30.00	3.33	13.33	8.33	44.43
Izabal	La Revolución	SD	SD	SD	SD	SD	-	-	-	-
Jalapa	Mercado Municipal	50.00	50.00	50.00	50.00	63.75	0.00	-13.75	0.00	-21.57
Jutiapa	La Terminal	36.50	36.50	36.50	38.00	44.00	-1.50	-7.50	-3.95	-17.05
Petén	La Terminal	50.00	50.00	50.00	50.00	63.33	0.00	-13.33	0.00	-21.05
Quetzaltenango	La Terminal	52.00	52.00	52.00	52.00	55.00	0.00	-3.00	0.00	-5.45
Quiché	La Terminal	130.00	130.00	130.00	130.00	183.00	0.00	-53.00	0.00	-28.96
Retalhuleu	La Terminal	30.00	30.00	30.00	30.00	33.00	0.00	-3.00	0.00	-9.09
Sacatepéquez	Mercado Central	50.00	50.00	50.00	50.00	43.00	0.00	7.00	0.00	16.28
San Marcos	Plaza La Terminal	40.00	40.00	40.00	40.00	30.00	0.00	10.00	0.00	33.33
Santa Rosa	Mercado Municipal, Cuilapa	60.00	60.00	60.00	60.00	80.00	0.00	-20.00	0.00	-25.00
Sololá	Mercado Municipal	75.00	75.00	75.00	75.00	55.00	0.00	20.00	0.00	36.36
Suchitépéquez	Mercado No. 3 Antigua Terminal	55.00	55.00	55.00	55.00	65.00	0.00	-10.00	0.00	-15.38
Totonicapán	Mercado Municipal	50.00	50.00	50.00	58.75	100.00	-8.75	-50.00	-14.89	-50.00
Zacapa	Mercado Municipal	50.00	50.00	50.00	54.00	55.00	-4.00	-5.00	-7.41	-9.09

Fuente: Planeamiento MAGA con datos del Sistema de Información de Mercados -SIM-.

Datos recolectados por Planeamiento en el mercado "La Terminal" zona 4 Ciudad de Guatemala y por la Dirección de Coordinación Regional y Extensión Rural -DICORER- en los demás mercados departamentales.

SD = Sin Datos.

5.4. Precio Promedio Departamental del mes de diciembre de Pollo Importado (Piezas)

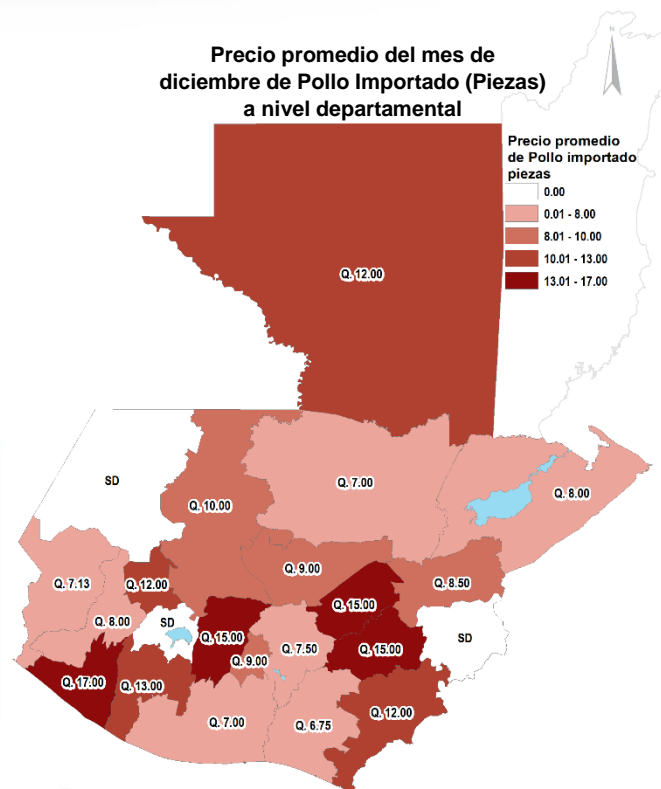
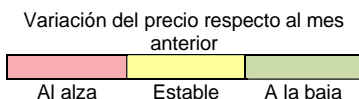


Tabla 24. Precio promedio mensual y variaciones mensuales de Pollo Importado (Piezas) a nivel departamental.

Pollo Importado (Piezas) (Q/Libra)		Diciembre 2023			Nov 2023	Dic 2022	Variación Absoluta		Variación Porcentual	
Departamento	Mercado	Min.	Max.	Promedio			Mensual	Anual	Mensual %	Anual %
Alta Verapaz	La Terminal	7.00	7.00	7.00	7.00	6.75	0.00	0.25	0.00	3.70
Baja Verapaz	Mercado Municipal	9.00	9.00	9.00	9.00	8.00	0.00	1.00	0.00	12.50
Chimaltenango	Mercado Municipal	15.00	15.00	15.00	15.00	5.00	0.00	10.00	0.00	200.00
Chiquimula	La Terminal	SD	SD	SD	SD	SD	-	-	-	-
El Progreso	Centro de Comercialización	15.00	15.00	15.00	15.00	10.00	0.00	5.00	0.00	50.00
Escuintla	Mercado No.1	7.00	7.00	7.00	7.00	8.00	0.00	-1.00	0.00	-12.50
Guatemala	La Terminal	7.50	7.50	7.50	7.50	8.00	0.00	-0.50	0.00	-6.25
Huehuetenango	La Terminal	SD	SD	SD	SD	SD	-	-	-	-
Izabal	La Revolución	8.00	8.00	8.00	8.20	8.10	-0.20	-0.10	-2.44	-1.23
Jalapa	Mercado Municipal	15.00	15.00	15.00	15.00	12.00	0.00	3.00	0.00	25.00
Jutiapa	La Terminal	12.00	12.00	12.00	12.00	10.00	0.00	2.00	0.00	20.00
Petén	La Terminal	12.00	12.00	12.00	12.00	8.00	0.00	4.00	0.00	50.00
Quetzaltenango	La Terminal	8.00	8.00	8.00	8.00	7.00	0.00	1.00	0.00	14.29
Quiché	La Terminal	10.00	10.00	10.00	11.60	14.30	-1.60	-4.30	-13.79	-30.07
Retalhuleu	La Terminal	17.00	17.00	17.00	17.00	16.40	0.00	0.60	0.00	3.66
Sacatepéquez	Mercado Central	9.00	9.00	9.00	9.00	10.70	0.00	-1.70	0.00	-15.89
San Marcos	Plaza La Terminal	7.00	7.50	7.13	7.00	16.40	0.13	-9.27	1.86	-56.52
Santa Rosa	Mercado Municipal, Cuilapa	6.25	7.50	6.75	7.40	12.50	-0.65	-5.75	-8.78	-46.00
Sololá	Mercado Municipal	SD	SD	SD	8.00	10.00	-	-	-	-
Suchitepéquez	Mercado No. 3 Antigua Terminal	13.00	13.00	13.00	12.60	7.00	0.40	6.00	3.17	85.71
Totonicapán	Mercado Municipal	12.00	12.00	12.00	10.00	9.50	2.00	2.50	20.00	26.32
Zacapa	Mercado Municipal	8.50	8.50	8.50	8.50	8.50	0.00	0.00	0.00	0.00

Fuente: Planeamiento MAGA con datos del Sistema de Información de Mercados –SIM–.

Datos recolectados por Planeamiento en el mercado "La Terminal" zona 4 Ciudad de Guatemala y por la Dirección de Coordinación Regional y Extensión Rural -DICORER- en los demás mercados departamentales.

SD = Sin Datos.

5.5. Precio Promedio Departamental del mes de diciembre de Pollo Entero sin Menudos

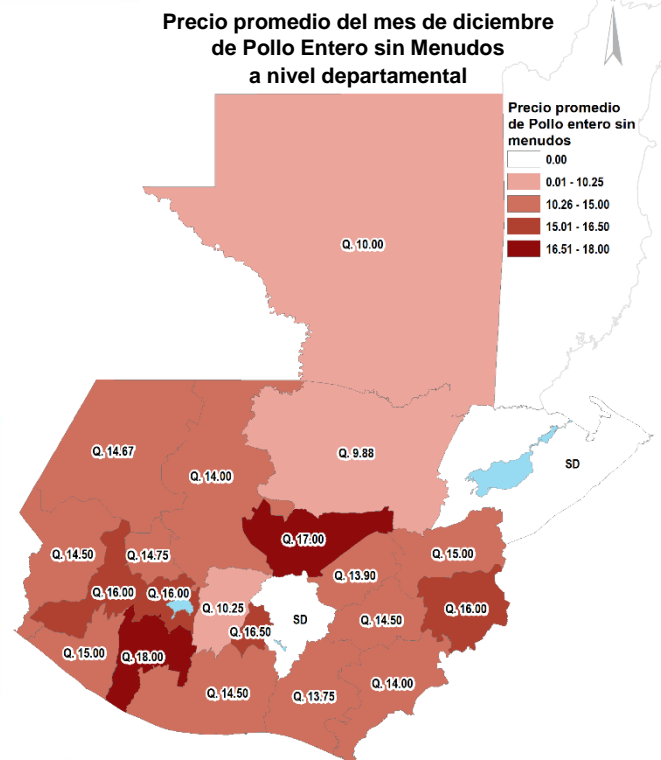
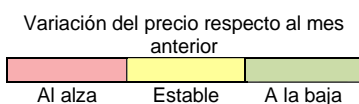


Tabla 25. Precio promedio mensual y variaciones mensuales de Pollo Entero sin Menudos a nivel departamental.

Pollo Entero sin Menudos (Q/Libra)		Diciembre 2023			Nov 2023	Dic 2022	Variación Absoluta		Variación Porcentual	
Departamento	Mercado	Min.	Max.	Promedio			Mensual	Annual	Mensual %	Annual %
Alta Verapaz	La Terminal	8.00	15.50	9.88	8.00	7.50	1.88	2.38	23.50	31.73
Baja Verapaz	Mercado Municipal	17.00	17.00	17.00	17.00	16.00	0.00	1.00	0.00	6.25
Chimaltenango	Mercado Municipal	10.25	10.25	10.25	10.25	10.25	0.00	0.00	0.00	0.00
Chiquimula	La Terminal	16.00	16.00	16.00	16.00	-	0.00	16.00	0.00	-
El Progreso	Centro de Comercialización	13.90	13.90	13.90	13.90	15.00	0.00	-1.10	0.00	-7.33
Escuintla	Mercado No.1	14.50	14.50	14.50	14.50	14.80	0.00	-0.30	0.00	-2.03
Guatemala	La Terminal	14.00	14.00	14.00	14.00	13.50	0.00	0.50	0.00	3.70
Huehuetenango	La Terminal	14.00	16.00	14.67	15.00	12.00	-0.33	2.67	-2.20	22.25
Izabal	La Revolución	SD	SD	SD	SD	SD	-	-	-	-
Jalapa	Mercado Municipal	14.00	15.00	14.50	14.00	11.50	0.50	3.00	3.57	26.09
Jutiapa	La Terminal	14.00	14.00	14.00	14.00	14.20	0.00	-0.20	0.00	-1.40
Petén	La Terminal	10.00	10.00	10.00	10.00	8.00	0.00	2.00	0.00	25.00
Quetzaltenango	La Terminal	16.00	16.00	16.00	15.75	12.00	0.25	4.00	1.59	33.33
Quiché	La Terminal	14.00	14.00	14.00	14.00	14.75	0.00	-0.75	0.00	-5.08
Retalhuleu	La Terminal	15.00	15.00	15.00	15.00	14.20	0.00	0.80	0.00	5.63
Sacatepéquez	Mercado Central	16.50	16.50	16.50	16.80	12.05	-0.30	4.45	-1.79	36.93
San Marcos	Plaza La Terminal	14.00	15.00	14.50	15.00	15.00	-0.50	-0.50	-3.33	-3.33
Santa Rosa	Mercado Municipal, Cuilapa	13.00	14.00	13.75	14.10	14.00	-0.35	-0.25	-2.48	-1.79
Soloá	Mercado Municipal	16.00	16.00	16.00	16.00	15.00	0.00	1.00	0.00	6.67
Suchitepéquez	Mercado No. 3 Antigua Terminal	18.00	18.00	18.00	18.00	13.50	0.00	4.50	0.00	33.33
Totonicapán	Mercado Municipal	14.00	15.00	14.75	14.50	13.25	0.25	1.50	1.72	11.32
Zacapa	Mercado Municipal	15.00	15.00	15.00	15.00	13.50	0.00	1.50	0.00	11.11

Fuente: Planeamiento MAGA con datos del Sistema de Información de Mercados -SIM-.

Datos recolectados por Planeamiento en el mercado "La Terminal" zona 4 Ciudad de Guatemala y por la Dirección de Coordinación Regional y Extensión Rural -DICORER- en los demás mercados departamentales.

SD = Sin Datos.

5.6. Precio Promedio Departamental del mes de diciembre de Posta (Porcino)

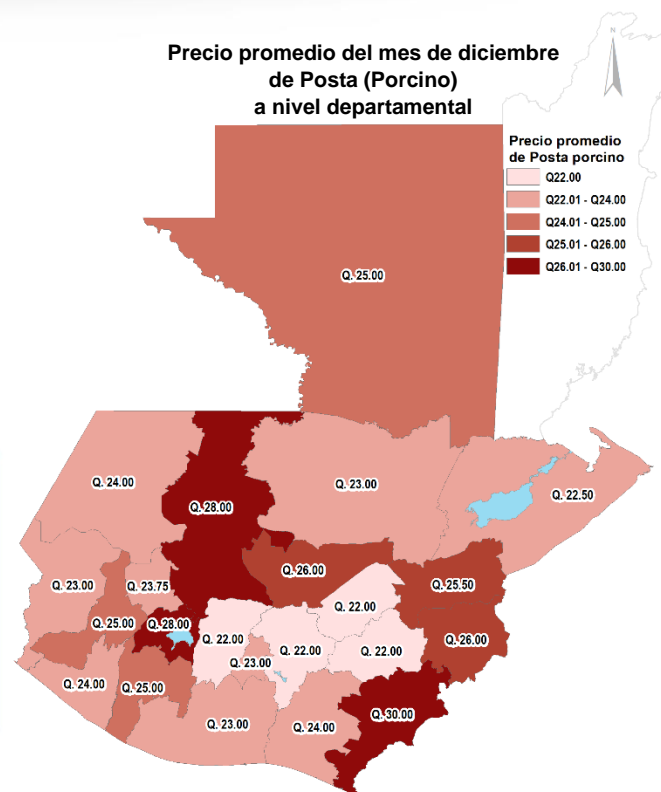
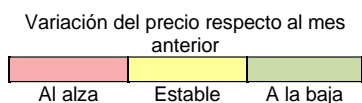


Tabla 26. Precio promedio mensual y variaciones mensuales de Posta (Porcino) a nivel departamental.

Posta (Porcino) (Q/Libra)		Diciembre 2023			Nov 2023	Dic 2022	Variación Absoluta		Variación Porcentual	
Departamento	Mercado	Min.	Max.	Promedio			Mensual	Anual	Mensual %	Anual %
Alta Verapaz	La Terminal	23.00	23.00	23.00	23.00	22.00	0.00	1.00	0.00	4.55
Baja Verapaz	Mercado Municipal	26.00	26.00	26.00	26.00	22.00	0.00	4.00	0.00	18.18
Chimaltenango	Mercado Municipal	22.00	22.00	22.00	22.00	22.00	0.00	0.00	0.00	0.00
Chiquimula	La Terminal	26.00	26.00	26.00	26.00	22.00	0.00	4.00	0.00	18.18
El Progreso	Centro de Comercialización	22.00	22.00	22.00	22.00	20.00	0.00	2.00	0.00	10.00
Escuintla	Mercado No.1	23.00	23.00	23.00	23.00	20.00	0.00	3.00	0.00	15.00
Guatemala	La Terminal	22.00	22.00	22.00	21.78	22.00	0.22	0.00	1.01	0.00
Huehuetenango	La Terminal	22.00	25.00	24.00	24.25	20.00	-0.25	4.00	-1.03	20.00
Izabal	La Revolución	22.00	23.00	22.50	24.00	30.00	-1.50	-7.50	-6.25	-25.00
Jalapa	Mercado Municipal	22.00	22.00	22.00	22.00	26.00	0.00	-4.00	0.00	-15.38
Jutiapa	La Terminal	30.00	30.00	30.00	32.00	32.80	-2.00	-2.80	-6.25	-8.54
Petén	La Terminal	25.00	25.00	25.00	25.00	25.00	0.00	0.00	0.00	0.00
Quetzaltenango	La Terminal	25.00	25.00	25.00	25.00	22.00	0.00	3.00	0.00	13.64
Quiché	La Terminal	28.00	28.00	28.00	23.20	26.60	4.80	1.40	20.69	5.26
Retalhuleu	La Terminal	24.00	24.00	24.00	24.00	26.60	0.00	-2.60	0.00	-9.77
Sacatepéquez	Mercado Central	23.00	23.00	23.00	23.00	21.00	0.00	2.00	0.00	9.52
San Marcos	Plaza La Terminal	23.00	23.00	23.00	23.00	28.00	0.00	-5.00	0.00	-17.86
Santa Rosa	Mercado Municipal, Cuilapa	24.00	24.00	24.00	24.00	30.00	0.00	-6.00	0.00	-20.00
Sololá	Mercado Municipal	28.00	28.00	28.00	26.00	22.00	2.00	6.00	7.69	27.27
Suchitepéquez	Mercado No. 3 Antigua Terminal	25.00	25.00	25.00	25.00	22.00	0.00	3.00	0.00	13.64
Totonicapán	Mercado Municipal	23.00	24.00	23.75	27.75	23.00	-4.00	0.75	-14.41	3.26
Zacapa	Mercado Municipal	25.50	25.50	25.50	25.50	22.00	0.00	3.50	0.00	15.91

Fuente: Planeamiento MAGA con datos del Sistema de Información de Mercados -SIM-.

Datos recolectados por Planeamiento en el mercado "La Terminal" zona 4 Ciudad de Guatemala y por la Dirección de Coordinación Regional y Extensión Rural -DICORER- en los demás mercados departamentales.




6. Abarrotes



6.1. Precio Promedio Departamental del mes de diciembre de Aceite Comestible (Envase de 800 ml)



Variación del precio respecto al mes anterior



Precio promedio del mes de diciembre de Aceite Comestible (Envase de 800 ml) a nivel departamental

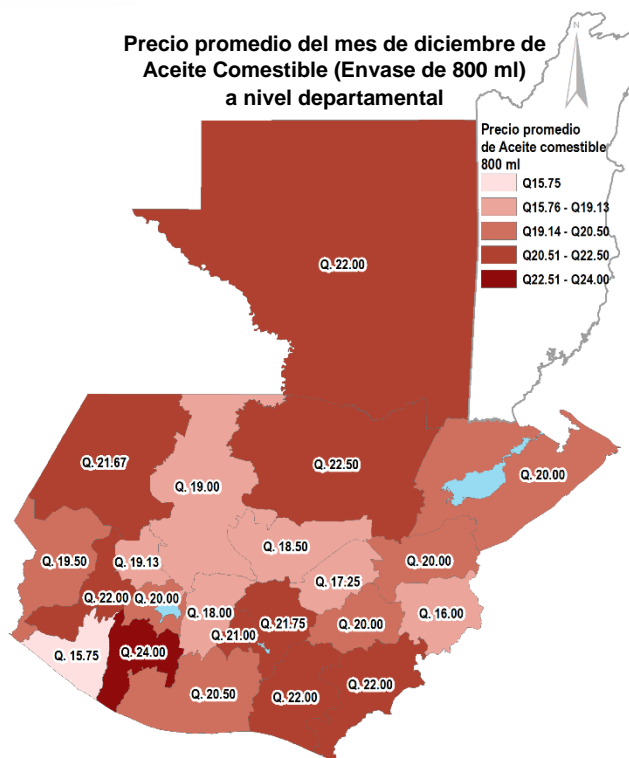


Tabla 27. Precio promedio mensual y variaciones mensuales de Aceite Comestible (Envase de 800 ml) a nivel departamental.

Aceite Comestible (Q/Envase 800ml)		Diciembre 2023			Nov 2023	Dic 2022	Variación Absoluta		Variación Porcentual	
Departamento	Mercado	Min.	Max.	Promedio			Mensual	Anual	Mensual %	Anual %
Alta Verapaz	La Terminal	22.50	22.50	22.50	22.10	19.00	0.40	3.50	1.81	18.42
Baja Verapaz	Mercado Municipal	18.50	18.50	18.50	18.50	18.50	0.00	0.00	0.00	0.00
Chimaltenango	Mercado Municipal	18.00	18.00	18.00	18.00	18.00	0.00	0.00	0.00	0.00
Chiquimula	La Terminal	16.00	16.00	16.00	16.00	13.60	0.00	2.40	0.00	17.65
El Progreso	Centro de Comercialización	17.25	17.25	17.25	17.25	18.00	0.00	-0.75	0.00	-4.17
Escuintla	Mercado No.1	20.50	20.50	20.50	20.50	20.00	0.00	0.50	0.00	2.50
Guatemala	La Terminal	21.75	21.75	21.75	21.75	21.00	0.00	0.75	0.00	3.57
Huehuetenango	La Terminal	21.00	22.00	21.67	22.25	22.00	-0.58	-0.33	-2.61	-1.50
Izabal	La Revolución	20.00	20.00	20.00	20.00	19.80	0.00	0.20	0.00	1.01
Jalapa	Mercado Municipal	20.00	20.00	20.00	20.00	27.94	0.00	-7.94	0.00	-28.42
Jutiapa	La Terminal	22.00	22.00	22.00	22.00	17.50	0.00	4.50	0.00	25.71
Petén	La Terminal	22.00	22.00	22.00	22.00	18.67	0.00	3.33	0.00	17.84
Quetzaltenango	La Terminal	22.00	22.00	22.00	22.50	13.00	-0.50	9.00	-2.22	69.23
Quiché	La Terminal	19.00	19.00	19.00	18.00	19.60	1.00	-0.60	5.56	-3.06
Retalhuleu	La Terminal	15.75	15.75	15.75	15.75	15.45	0.00	0.30	0.00	1.94
Sacatepéquez	Mercado Central	21.00	21.00	21.00	21.00	17.80	0.00	3.20	0.00	17.98
San Marcos	Plaza La Terminal	19.00	20.00	19.50	19.00	18.00	0.50	1.50	2.63	8.33
Santa Rosa	Mercado Municipal, Cuilapa	22.00	22.00	22.00	20.40	17.50	1.60	4.50	7.84	25.71
Sololá	Mercado Municipal	20.00	20.00	20.00	18.67	17.00	1.33	3.00	7.12	17.65
Suchitepéquez	Mercado No. 3 Antigua Terminal	24.00	24.00	24.00	24.00	22.00	0.00	2.00	0.00	9.09
Totonicapán	Mercado Municipal	19.00	19.50	19.13	20.38	18.88	-1.25	0.25	-6.13	1.32
Zacapa	Mercado Municipal	20.00	20.00	20.00	20.00	20.00	0.00	0.00	0.00	0.00

Fuente: Planeamiento MAGA con datos del Sistema de Información de Mercados -SIM-.

Datos recolectados por Planeamiento en el mercado "La Terminal" zona 4 Ciudad de Guatemala y por la Dirección de Coordinación Regional y Extensión Rural -DICORER- en los demás mercados departamentales.

6.2. Precio Promedio Departamental del mes de diciembre de Azúcar Estándar (Bolsa 500g)

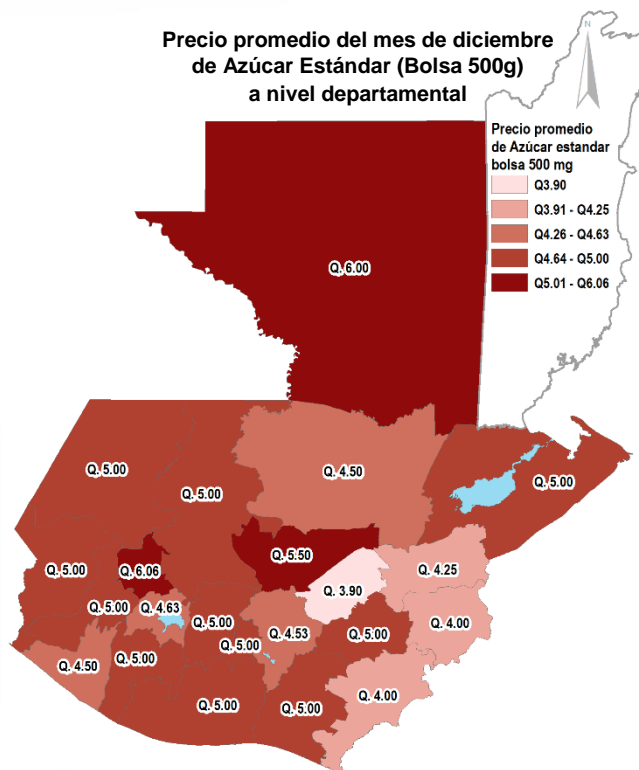
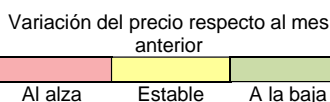


Tabla 28. Precio promedio mensual y variaciones mensuales de Azúcar Estándar (Bolsa 500g) a nivel departamental.

Azúcar Estándar (Q/Bolsa 500g)		Diciembre 2023			Nov 2023	Dic 2022	Variación Absoluta		Variación Porcentual	
Departamento	Mercado	Min.	Max.	Promedio			Mensual	Anual	Mensual %	Anual %
Alta Verapaz	La Terminal	4.50	4.50	4.50	4.75	4.50	-0.25	0.00	-5.26	0.00
Baja Verapaz	Mercado Municipal	5.50	5.50	5.50	5.50	5.50	0.00	0.00	0.00	0.00
Chimaltenango	Mercado Municipal	5.00	5.00	5.00	5.00	5.00	0.00	0.00	0.00	0.00
Chiquimula	La Terminal	4.00	4.00	4.00	4.00	4.00	0.00	0.00	0.00	0.00
El Progreso	Centro de Comercialización	3.90	3.90	3.90	3.90	5.00	0.00	-1.10	0.00	-22.00
Escuintla	Mercado No.1	5.00	5.00	5.00	5.00	4.40	0.00	0.60	0.00	13.64
Guatemala	La Terminal	4.50	4.75	4.53	4.46	4.75	0.07	-0.22	1.57	-4.63
Huehuetenango	La Terminal	5.00	5.00	5.00	4.38	16.50	0.62	-11.50	14.16	-69.70
Izabal	La Revolución	5.00	5.00	5.00	5.00	5.00	0.00	0.00	0.00	0.00
Jalapa	Mercado Municipal	5.00	5.00	5.00	5.00	4.00	0.00	1.00	0.00	25.00
Jutiapa	La Terminal	4.00	4.00	4.00	4.00	4.00	0.00	0.00	0.00	0.00
Petén	La Terminal	6.00	6.00	6.00	6.00	5.00	0.00	1.00	0.00	20.00
Quetzaltenango	La Terminal	5.00	5.00	5.00	5.00	3.50	0.00	1.50	0.00	42.86
Quiché	La Terminal	5.00	5.00	5.00	5.00	4.40	0.00	0.60	0.00	13.64
Retalhuleu	La Terminal	4.50	4.50	4.50	4.50	4.60	0.00	-0.10	0.00	-2.17
Sacatepéquez	Mercado Central	5.00	5.00	5.00	5.00	4.55	0.00	0.45	0.00	9.89
San Marcos	Plaza La Terminal	5.00	5.00	5.00	5.00	6.00	0.00	-1.00	0.00	-16.67
Santa Rosa	Mercado Municipal, Cuilapa	5.00	5.00	5.00	5.00	4.50	0.00	0.50	0.00	11.11
Sololá	Mercado Municipal	4.50	5.00	4.63	4.83	3.75	-0.20	0.88	-4.14	23.47
Suchitepéquez	Mercado No. 3 Antigua Terminal	5.00	5.00	5.00	5.00	4.50	0.00	0.50	0.00	11.11
Totonicapán	Mercado Municipal	5.75	6.50	6.06	4.45	4.50	1.61	1.56	36.18	34.67
Zacapa	Mercado Municipal	4.25	4.25	4.25	4.25	4.25	0.00	0.00	0.00	0.00

Fuente: Planeamiento MAGA con datos del Sistema de Información de Mercados –SIM–.

Datos recolectados por Planeamiento en el mercado "La Terminal" zona 4 Ciudad de Guatemala y por la Dirección de Coordinación Regional y Extensión Rural -DICORER- en los demás mercados departamentales.



7. Fertilizantes



7.1. Precio Promedio Departamental del mes de diciembre de 15-15-15 Mezcla Física

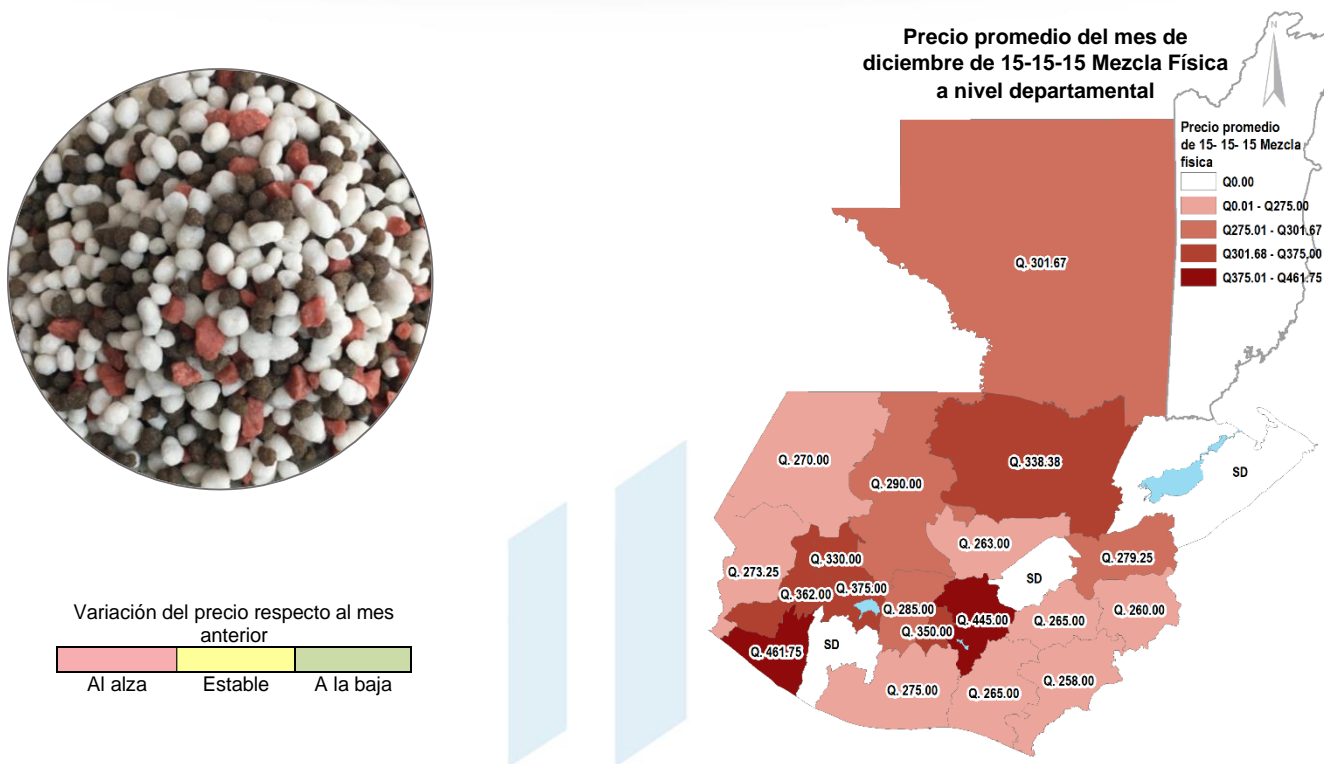


Tabla 29. Precio promedio mensual y variaciones mensuales de 15-15-15 Mezcla Física a nivel departamental.

15-15-15 Mezcla Física (Q/Quintal)	Diciembre 2023			Variación Absoluta		Variación Porcentual	
	Promedio	Nov 2023	Dic 2022	Mensual	Annual	Mensual %	Annual %
Alta Verapaz	338.38	406.75	406.75	-68.37	-68.37	-16.81	-16.81
Baja Verapaz	263.00	263.00	372.50	0.00	-109.50	0.00	-29.40
Chimaltenango	285.00	285.00	285.00	0.00	0.00	0.00	0.00
Chiquimula	260.00	260.00	325.00	0.00	-65.00	0.00	-20.00
El Progreso	SD	SD	380.00	-	-	-	-
Escuintla	275.00	275.00	425.00	0.00	-150.00	0.00	-35.29
Guatemala	445.00	449.00	477.00	-4.00	-32.00	-0.89	-6.71
Huehuetenango	270.00	275.00	340.00	-5.00	-70.00	-1.82	-20.59
Izabal	SD	SD	SD	-	-	-	-
Jalapa	265.00	260.00	396.06	5.00	-131.06	1.92	-33.09
Jutiapa	258.00	258.00	SD	0.00	-	0.00	-
Petén	301.67	301.67	406.67	0.00	-105.00	0.00	-25.82
Quetzaltenango	362.00	362.00	437.32	0.00	-75.32	0.00	-17.22
Quiché	290.00	290.00	235.48	0.00	54.52	0.00	23.15
Retalhuleu	461.75	461.75	455.05	0.00	6.70	0.00	1.47
Sacatepéquez	350.00	294.00	314.50	56.00	35.50	19.05	11.29
San Marcos	273.25	306.00	450.00	-32.75	-176.75	-10.70	-39.28
Santa Rosa	265.00	273.00	370.00	-8.00	-105.00	-2.93	-28.38
Sololá	375.00	375.00	420.00	0.00	-45.00	0.00	-10.71
Suchitepéquez	SD	SD	SD	-	-	-	-
Totonicapán	330.00	265.00	SD	65.00	-	24.53	-
Zacapa	279.25	380.00	377.55	-100.75	-98.30	-26.51	-26.04

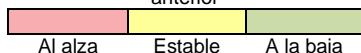
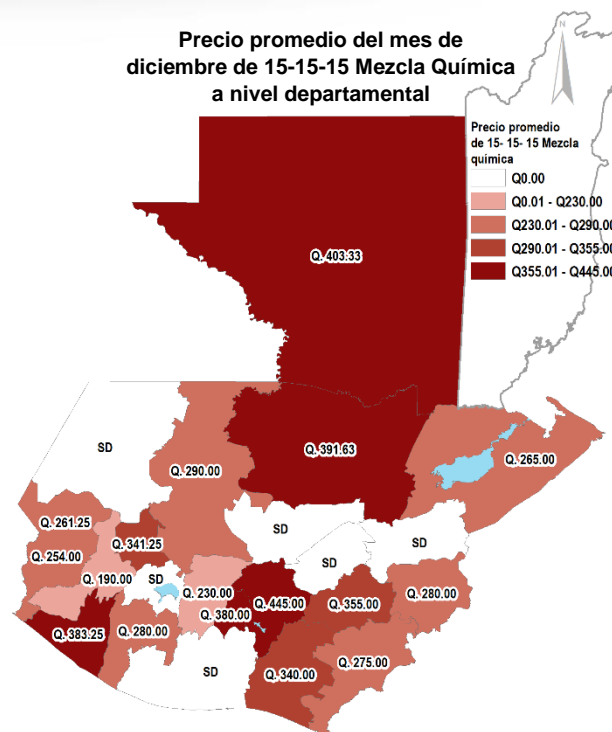
Fuente: Planeamiento MAGA con datos del Sistema de Información de Mercados –SIM–.

Datos recolectados por la Dirección de Coordinación Regional y Extensión Rural -DICORER- en los demás mercados departamentales.

SD = Sin Datos.

7.2. Precio Promedio Departamental del mes de diciembre de 15-15-15 Mezcla Química


Variación del precio respecto al mes anterior


Precio promedio del mes de diciembre de 15-15-15 Mezcla Química a nivel departamental

Tabla 30. Precio promedio mensual y variaciones mensuales de 15-15-15 Mezcla Química a nivel departamental.

15-15-15 Mezcla Química (Q/Quintal)	Diciembre 2023	Nov 2023	Dic 2022	Variación Absoluta		Variación Porcentual	
				Mensual	Annual	Mensual %	Annual %
Departamento	Promedio						
Alta Verapaz	391.63	458.25	458.25	-66.62	-66.62	-14.54	-14.54
Baja Verapaz	SD	SD	435.00	-	-	-	-
Chimaltenango	230.00	230.00	230.00	0.00	0.00	0.00	0.00
Chiquimula	280.00	280.00	361.75	0.00	-81.75	0.00	-22.60
El Progreso	SD	SD	375.00	-	-	-	-
Escuintla	SD	SD	430.00	-	-	-	-
Guatemala	445.00	449.00	476.20	-4.00	-31.20	-0.89	-6.55
Huehuetenango	SD	SD	SD	-	-	-	-
Izabal	265.00	274.00	436.00	-9.00	-171.00	-3.28	-39.22
Jalapa	355.00	350.00	382.75	5.00	-27.75	1.43	-7.25
Jutiapa	275.00	275.00	440.00	0.00	-165.00	0.00	-37.50
Petén	403.33	403.33	455.56	0.00	-52.23	0.00	-11.47
Quetzaltenango	190.00	190.00	280.00	0.00	-90.00	0.00	-32.14
Quiché	290.00	290.00	410.00	0.00	-120.00	0.00	-29.27
Retalhuleu	383.25	383.25	401.95	0.00	-18.70	0.00	-4.65
Sacatepéquez	380.00	380.00	388.00	0.00	-8.00	0.00	-2.06
San Marcos	261.25	298.00	450.00	-36.75	-188.75	-12.33	-41.94
Santa Rosa	340.00	340.00	440.00	0.00	-100.00	0.00	-22.73
Sololá	SD	SD	SD	-	-	-	-
Suchitepéquez	280.00	299.00	463.80	-19.00	-183.80	-6.35	-39.63
Totonicapán	341.25	263.75	SD	77.50	-	29.38	-
Zacapa	SD	SD	SD	-	-	-	-

Fuente: Planeamiento MAGA con datos del Sistema de Información de Mercados –SIM-.

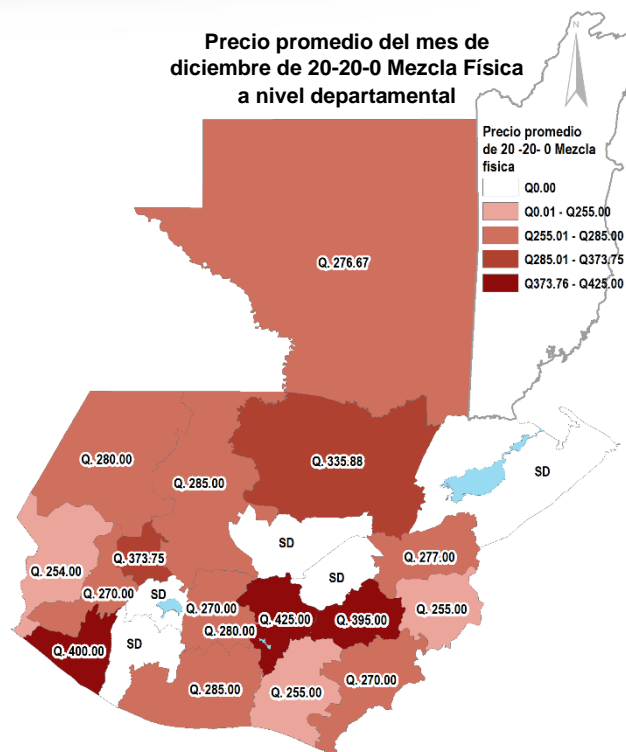
Datos recolectados por la Dirección de Coordinación Regional y Extensión Rural -DICORER- en los demás mercados departamentales.

SD = Sin Datos.

7.3. Precio Promedio Departamental del mes de diciembre de 20-20-0 Mezcla Física


Variación del precio respecto al mes anterior

Al alza	Estable	A la baja
---------	---------	-----------


Tabla 31. Precio promedio mensual y variaciones mensuales de 20-20-0 Mezcla Física a nivel departamental.

20-20-0 Mezcla Física (Q/Quintal)	Diciembre 2023	Nov 2023	Dic 2022	Variación Absoluta		Variación Porcentual	
				Mensual	Annual	Mensual %	Annual %
Departamento	Promedio						
Alta Verapaz	335.88	365.00	365.00	-29.12	-29.12	-7.98	-7.98
Baja Verapaz	SD	SD	410.00	-	-	-	-
Chimaltenango	270.00	270.00	270.00	0.00	0.00	0.00	0.00
Chiquimula	255.00	255.00	SD	0.00	-	0.00	-
El Progreso	SD	SD	385.00	-	-	-	-
Escuintla	285.00	321.00	392.00	-36.00	-107.00	-11.21	-27.30
Guatemala	425.00	427.00	484.60	-2.00	-59.60	-0.47	-12.30
Huehuetenango	280.00	280.00	425.00	0.00	-145.00	0.00	-34.12
Izabal	SD	SD	SD	-	-	-	-
Jalapa	395.00	390.00	375.00	5.00	20.00	1.28	5.33
Jutiapa	270.00	270.00	0.00	0.00	270.00	0.00	-
Petén	276.67	276.67	425.56	0.00	-148.89	0.00	-34.99
Quetzaltenango	270.00	270.00	464.31	0.00	-194.31	0.00	-41.85
Quiché	285.00	285.00	388.00	0.00	-103.00	0.00	-26.55
Retalhuleu	400.00	400.00	412.00	0.00	-12.00	0.00	-2.91
Sacatepéquez	280.00	280.00	SD	0.00	-	0.00	-
San Marcos	254.00	291.60	450.00	-37.60	-196.00	-12.89	-43.56
Santa Rosa	255.00	245.00	410.00	10.00	-155.00	4.08	-37.80
Sololá	SD	SD	390.00	-	-	-	-
Suchitepéquez	SD	SD	SD	-	-	-	-
Totonicapán	373.75	287.50	SD	86.25	-	30.00	-
Zacapa	277.00	363.25	359.95	-86.25	-82.95	-23.74	-23.04

Fuente: Planeamiento MAGA con datos del Sistema de Información de Mercados –SIM-.

Datos recolectados por la Dirección de Coordinación Regional y Extensión Rural -DICORER- en los demás mercados departamentales.

SD = Sin Datos.

7.4. Precio Promedio Departamental del mes de diciembre de 20-20-0 Mezcla Química

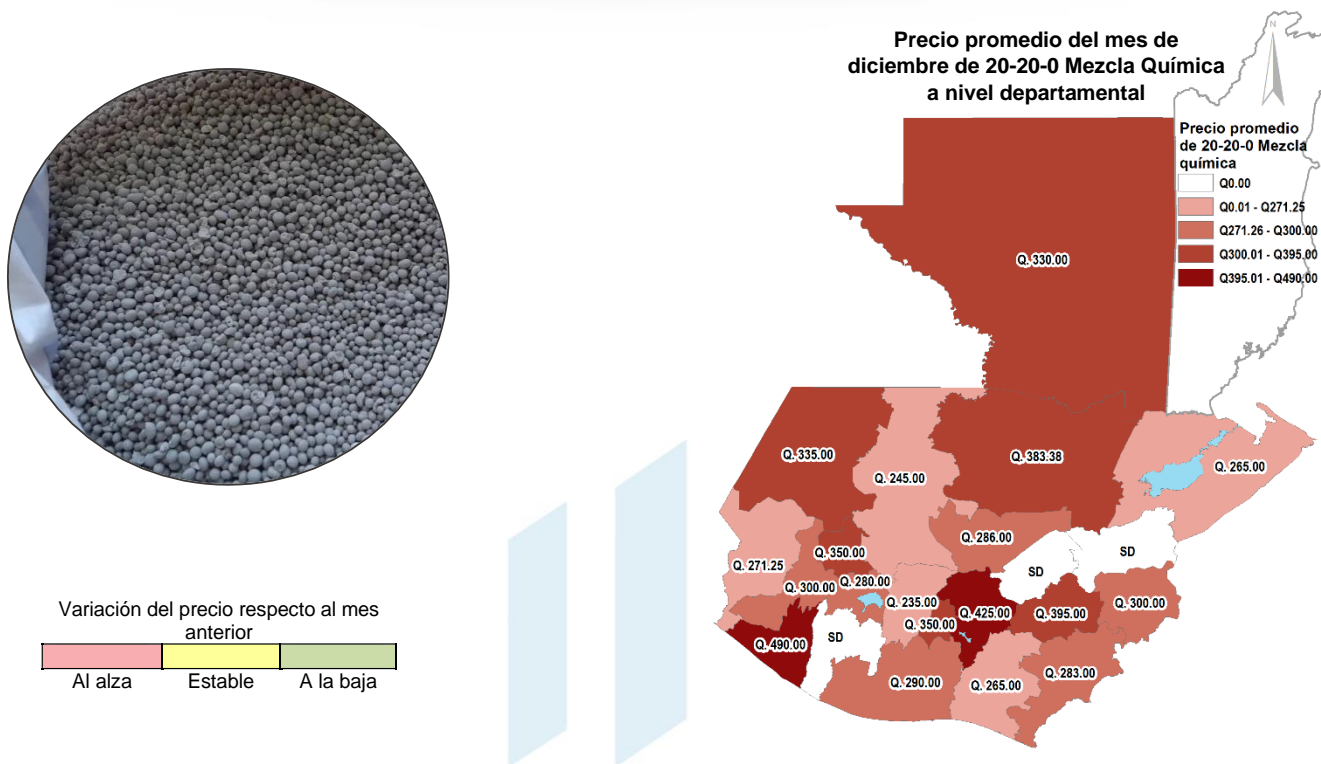


Tabla 32. Precio promedio mensual y variaciones mensuales de 20-20-0 Mezcla Química a nivel departamental.

20-20-0 Mezcla Química (Q/Quintal)	Diciembre 2023	Nov 2023	Dic 2022	Variación Absoluta		Variación Porcentual	
				Mensual	Annual	Mensual %	Annual %
Departamento	Promedio						
Alta Verapaz	383.38	460.00	430.00	-76.62	-46.62	-16.66	-10.84
Baja Verapaz	286.00	286.00	SD	0.00	-	0.00	-
Chimaltenango	235.00	235.00	235.00	0.00	0.00	0.00	0.00
Chiquimula	300.00	300.00	320.00	0.00	-20.00	0.00	-6.25
El Progreso	SD	SD	385.00	-	-	-	-
Escuintla	290.00	290.00	428.00	0.00	-138.00	0.00	-32.24
Guatemala	425.00	427.00	482.60	-2.00	-57.60	-0.47	-11.94
Huehuetenango	335.00	342.88	SD	-7.88	-	-2.30	-
Izabal	265.00	327.00	450.00	-62.00	-185.00	-18.96	-41.11
Jalapa	395.00	390.00	389.44	5.00	5.56	1.28	1.43
Jutiapa	283.00	283.00	400.00	0.00	-117.00	0.00	-29.25
Petén	330.00	330.00	435.00	0.00	-105.00	0.00	-24.14
Quetzaltenango	300.00	300.00	200.00	0.00	100.00	0.00	50.00
Quiché	245.00	244.60	404.00	0.40	-159.00	0.16	-39.36
Retalhuleu	490.00	490.00	490.85	0.00	-0.85	0.00	-0.17
Sacatepéquez	350.00	350.00	348.00	0.00	2.00	0.00	0.57
San Marcos	271.25	306.00	450.00	-34.75	-178.75	-11.36	-39.72
Santa Rosa	265.00	260.00	400.00	5.00	-135.00	1.92	-33.75
Sololá	280.00	280.00	435.00	0.00	-155.00	0.00	-35.63
Suchitepéquez	SD	SD	SD	-	-	-	-
Totonicapán	350.00	282.50	380.00	67.50	-30.00	23.89	-7.89
Zacapa	SD	SD	SD	-	-	-	-

Fuente: Planeamiento MAGA con datos del Sistema de Información de Mercados –SIM–.

Datos recolectados por la Dirección de Coordinación Regional y Extensión Rural -DICORER- en los demás mercados departamentales.

SD = Sin Datos.

7.5. Precio Promedio Departamental del mes de diciembre de Urea

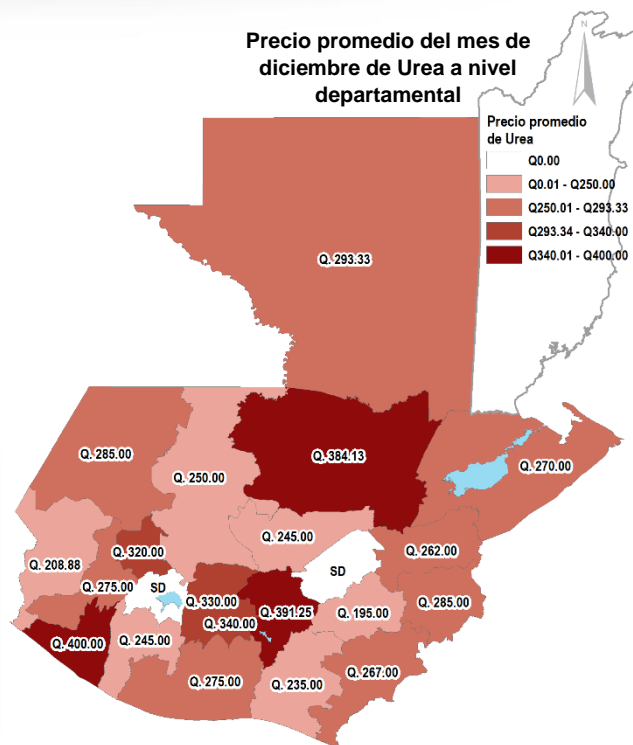
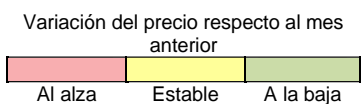


Tabla 33. Precio promedio mensual y variaciones mensuales de Urea a nivel departamental.

Urea (Q/Quintal)	Diciembre 2023			Variación Absoluta		Variación Porcentual	
	Promedio	Nov 2023	Dic 2022	Mensual	Annual	Mensual %	Annual %
Departamento							
Alta Verapaz	384.13	455.00	373.38	-70.87	10.75	-15.58	2.88
Baja Verapaz	245.00	245.00	415.00	0.00	-170.00	0.00	-40.96
Chimaltenango	330.00	330.00	330.00	0.00	0.00	0.00	0.00
Chiquimula	285.00	285.00	435.00	0.00	-150.00	0.00	-34.48
El Progreso	SD	SD	445.00	-	-	-	-
Escuintla	275.00	275.00	416.00	0.00	-141.00	0.00	-33.89
Guatemala	391.25	394.00	441.00	-2.75	-49.75	-0.70	-11.28
Huehuetenango	285.00	285.00	SD	0.00	-	0.00	-
Izabal	270.00	265.00	466.00	5.00	-196.00	1.89	-42.06
Jalapa	195.00	190.00	395.56	5.00	-200.56	2.63	-50.70
Jutiapa	267.00	267.00	361.00	0.00	-94.00	0.00	-26.04
Petén	293.33	293.33	446.67	0.00	-153.34	0.00	-34.33
Quetzaltenango	275.00	275.00	503.03	0.00	-228.03	0.00	-45.33
Quiché	250.00	250.00	411.00	0.00	-161.00	0.00	-39.17
Retalhuleu	400.00	400.00	415.85	0.00	-15.85	0.00	-3.81
Sacatepéquez	340.00	340.00	SD	0.00	-	0.00	-
San Marcos	208.88	247.10	403.00	-38.22	-194.12	-15.47	-48.17
Santa Rosa	235.00	230.00	375.00	5.00	-140.00	2.17	-37.33
Sololá	SD	SD	465.00	-	-	-	-
Suchitépéquez	245.00	245.00	423.80	0.00	-178.80	0.00	-42.19
Totonicapán	320.00	281.25	450.00	38.75	-130.00	13.78	-28.89
Zacapa	262.00	420.00	439.05	-158.00	-177.05	-37.62	-40.33

Fuente: Planeamiento MAGA con datos del Sistema de Información de Mercados –SIM–.

Datos recolectados por la Dirección de Coordinación Regional y Extensión Rural -DICORER- en los demás mercados departamentales.

SD = Sin Datos.



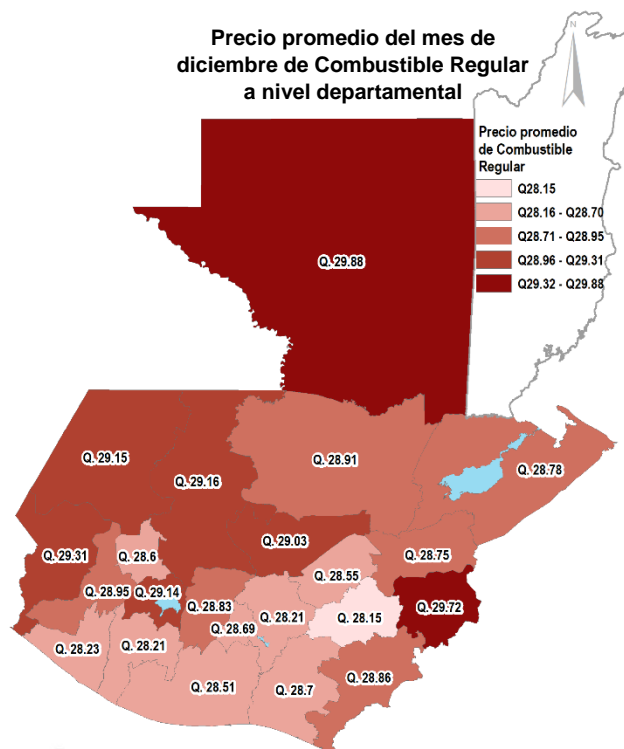
8. Combustibles



8.1. Precio Promedio Departamental del mes de diciembre de Combustible Regular


Variación del precio respecto al mes anterior

Al alza	Estable	A la baja
---------	---------	-----------

Precio promedio del mes de diciembre de Combustible Regular a nivel departamental

Tabla 34. Precio promedio mensual y variaciones mensuales de Combustible Regular a nivel departamental.

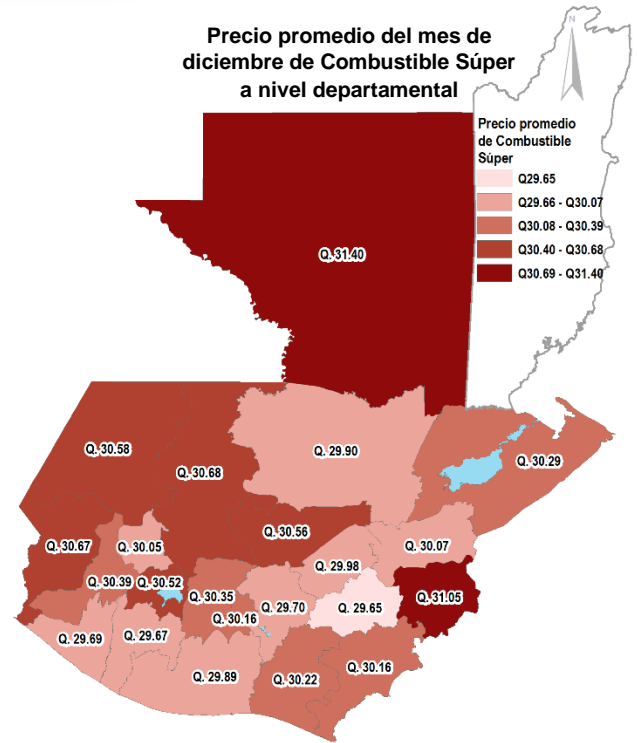
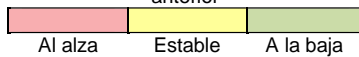
Combustible Regular (Q/Galón)	Diciembre 2023			Variación Absoluta		Variación Porcentual		
	Departamento	Promedio	Nov 2023	Dic 2022	Mensual	Annual	Mensual %	Annual %
Alta Verapaz		28.91	30.65	32.90	-1.74	-3.99	-5.68	-12.13
Baja Verapaz		29.03	32.03	33.74	-3.00	-4.71	-9.37	-13.96
Chimaltenango		28.83	30.79	31.97	-1.96	-3.14	-6.37	-9.82
Chiquimula		29.72	31.51	33.67	-1.79	-3.95	-5.68	-11.73
El Progreso		28.55	31.05	32.80	-2.50	-4.25	-8.05	-12.96
Escuintla		28.51	31.66	32.61	-3.15	-4.10	-9.95	-12.57
Guatemala		28.21	30.66	32.42	-2.45	-4.21	-7.99	-12.99
Huehuetenango		29.15	31.04	32.79	-1.89	-3.64	-6.09	-11.10
Izabal		28.78	31.62	32.85	-2.84	-4.07	-8.98	-12.39
Jalapa		28.15	30.69	32.72	-2.54	-4.57	-8.28	-13.97
Jutiapa		28.86	31.28	32.62	-2.42	-3.76	-7.74	-11.53
Petén		29.88	33.69	34.01	-3.81	-4.13	-11.31	-12.14
Quetzaltenango		28.95	30.81	32.82	-1.86	-3.87	-6.04	-11.79
Quiché		29.16	32.88	33.67	-3.72	-4.51	-11.31	-13.39
Retalhuleu		28.23	30.76	32.67	-2.53	-4.44	-8.22	-13.59
Sacatepéquez		28.69	31.78	32.70	-3.09	-4.01	-9.72	-12.26
San Marcos		29.31	31.72	33.79	-2.41	-4.48	-7.60	-13.26
Santa Rosa		28.70	31.03	33.32	-2.33	-4.62	-7.51	-13.87
Sololá		29.14	33.19	33.45	-4.05	-4.31	-12.20	-12.88
Suchitepéquez		28.21	30.66	32.52	-2.45	-4.31	-7.99	-13.25
Totonicapán		28.60	30.47	32.47	-1.87	-3.87	-6.14	-11.92
Zacapa		28.75	31.62	33.37	-2.87	-4.62	-9.08	-13.84

Fuente: Ministerio de Energía y Minas -MEM-.

8.2. Precio Promedio Departamental del mes de diciembre de Combustible Súper



Variación del precio respecto al mes anterior



GOBIERNO de

Tabla 35. Precio promedio mensual y variaciones mensuales de Combustible Súper a nivel departamental.


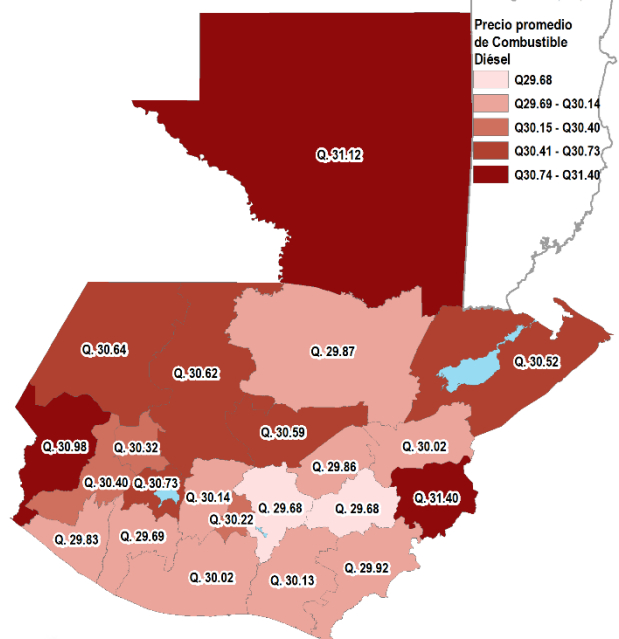
Combustible Súper (Q/Galón)	Diciembre 2023			Variación Absoluta		Variación Porcentual		
	Departamento	Promedio	Nov 2023	Dic 2022	Mensual	Annual	Mensual %	Annual %
Alta Verapaz		29.90	32.15	34.47	-2.25	-4.57	-7.00	-13.26
Baja Verapaz		30.56	33.53	35.10	-2.97	-4.54	-8.86	-12.93
Chimaltenango		30.35	32.37	33.53	-2.02	-3.18	-6.24	-9.48
Chiquimula		31.05	32.96	35.17	-1.91	-4.12	-5.79	-11.71
El Progreso		29.98	32.55	34.20	-2.57	-4.22	-7.90	-12.34
Escuintla		29.89	33.14	34.20	-3.25	-4.31	-9.81	-12.60
Guatemala		29.70	32.16	33.99	-2.46	-4.29	-7.65	-12.62
Huehuetenango		30.58	32.44	34.35	-1.86	-3.77	-5.73	-10.98
Izabal		30.29	33.11	34.47	-2.82	-4.18	-8.52	-12.13
Jalapa		29.65	32.17	34.28	-2.52	-4.63	-7.83	-13.51
Jutiapa		30.16	32.74	34.16	-2.58	-4.00	-7.88	-11.71
Petén		31.40	35.11	35.27	-3.71	-3.87	-10.57	-10.97
Quetzaltenango		30.39	32.32	34.38	-1.93	-3.99	-5.97	-11.61
Quiché		30.68	34.35	35.04	-3.67	-4.36	-10.68	-12.44
Retalhuleu		29.69	32.27	34.24	-2.58	-4.55	-8.00	-13.29
Sacatepéquez		30.16	33.27	34.28	-3.11	-4.12	-9.35	-12.02
San Marcos		30.67	33.14	34.37	-2.47	-3.70	-7.45	-10.77
Santa Rosa		30.22	32.51	34.74	-2.29	-4.52	-7.04	-13.01
Sololá		30.52	34.53	34.74	-4.01	-4.22	-11.61	-12.15
Suchitepéquez		29.67	32.17	34.07	-2.50	-4.40	-7.77	-12.91
Totonicapán		30.05	31.99	33.97	-1.94	-3.92	-6.06	-11.54
Zacapa		30.07	32.98	34.73	-2.91	-4.66	-8.82	-13.42

Fuente: Ministerio de Energía y Minas -MEM-.

8.3. Precio Promedio Departamental del mes de diciembre de Combustible Diésel



Variación del precio respecto al mes anterior


**Precio promedio del mes de diciembre
de Combustible Diésel
a nivel departamental**

Tabla 36. Precio promedio mensual y variaciones mensuales de Combustible Diésel a nivel departamental.

Combustible Diésel (Q/Galón)	Diciembre 2023	Nov 2023	Dic 2022	Variación Absoluta		Variación Porcentual	
				Mensual	Annual	Mensual %	Annual %
Departamento	Promedio						
Alta Verapaz	29.87	31.72	35.00	-1.85	-5.13	-5.83	-14.66
Baja Verapaz	30.59	32.69	35.22	-2.10	-4.63	-6.42	-13.15
Chimaltenango	30.14	31.76	34.16	-1.62	-4.02	-5.10	-11.77
Chiquimula	31.40	32.63	35.25	-1.23	-3.85	-3.77	-10.92
El Progreso	29.86	31.76	35.01	-1.90	-5.15	-5.98	-14.71
Escuintla	30.02	32.65	35.06	-2.63	-5.04	-8.06	-14.38
Guatemala	29.68	31.83	34.78	-2.15	-5.10	-6.75	-14.66
Huehuetenango	30.64	31.95	34.57	-1.31	-3.93	-4.10	-11.37
Izabal	30.52	32.47	35.22	-1.95	-4.70	-6.01	-13.34
Jalapa	29.68	31.83	35.25	-2.15	-5.57	-6.75	-15.80
Jutiapa	29.92	31.93	35.20	-2.01	-5.28	-6.30	-15.00
Petén	31.12	33.43	36.05	-2.31	-4.93	-6.91	-13.68
Quetzaltenango	30.40	31.93	34.85	-1.53	-4.45	-4.79	-12.77
Quiché	30.62	33.57	35.55	-2.95	-4.93	-8.79	-13.87
Retalhuleu	29.83	31.82	34.92	-1.99	-5.09	-6.25	-14.58
Sacatepéquez	30.22	32.43	34.99	-2.21	-4.77	-6.81	-13.63
San Marcos	30.98	32.55	35.52	-1.57	-4.54	-4.82	-12.78
Santa Rosa	30.13	32.02	35.56	-1.89	-5.43	-5.90	-15.27
Sololá	30.73	33.07	35.50	-2.34	-4.77	-7.08	-13.44
Suchitepéquez	29.69	31.61	34.80	-1.92	-5.11	-6.07	-14.68
Totonicapán	30.32	31.78	34.57	-1.46	-4.25	-4.59	-12.29
Zacapa	30.02	32.17	35.41	-2.15	-5.39	-6.68	-15.22

Fuente: Ministerio de Energía y Minas -MEM-.



GOBIERNO *de*
GUATEMALA

MINISTERIO DE
AGRICULTURA,
GANADERÍA Y
ALIMENTACIÓN

PLANEAMIENTO

Boletín Mensual de Precios Departamentales al Detallista



Diciembre
2023

Granos básicos
Vegetales
Frutas
Pecuarios
Abarrotes
Fertilizantes
Combustibles



infoprecios@maga.gob.gt