



Ministerio de
**Agricultura,
Ganadería y
Alimentación**

Planeamiento



Boletín Mensual de Precios Departamentales al Detallista

Agosto | 2024



2360 4425
2360 4428



App
MAGA



WWW
maga.gob.gt
precios.maga.gob.gt



3a. Av. 8-32, zona 9,
Ciudad de Guatemala.



infoprecios@maga.gob.gt



ÍNDICE

CONTENIDO	PÁGINA
1. PRESENTACIÓN	1
2. Granos Básicos	2
2.1. Precio Promedio Departamental del mes de agosto de Maíz Blanco de Primera	3
2.2. Precio Promedio Departamental del mes de agosto de Frijol Negro, de Primera	4
3. Vegetales	5
3.1. Precio Promedio Departamental del mes de agosto de Brócoli Mediano, de Primera	6
3.2. Precio Promedio Departamental del mes de Agosto de Cebolla con Tallo, Blanca, Mediana de Primera .	7
3.3. Precio Promedio Departamental del mes de agosto de Cebolla Seca, Blanca, Mediana de Primera	8
3.4. Precio Promedio Departamental del mes de agosto de Chile Pimiento, Mediano, de Primera	9
3.5. Precio Promedio Departamental del mes de agosto de Güisquil Mediano, de Primera	10
3.6. Precio Promedio Departamental del mes de agosto de Papa Loman, Lavada, Mediana, de Primera	11
3.7. Precio Promedio Departamental del mes de agosto de Pepino Mediano, de Primera	12
3.8. Precio Promedio Departamental del mes de agosto de Repollo Blanco, Mediano, de Primera	13
3.9. Precio Promedio Departamental del mes de agosto de Tomate de Cocina, Mediano, de Primera	14
3.10. Precio Promedio Departamental del mes de agosto de Zanahoria Mediana, de Primera	15
4. Frutas	16
4.1. Precio Promedio Departamental del mes de agosto de Aguacate Hass, Mediano, de Primera	17
4.2. Precio Promedio Departamental del mes de agosto de Aguacate Criollo, Mediano, de Primera	18
4.3. Precio Promedio Departamental del mes de agosto de Limón Criollo, Mediano, de Primera	19
4.4. Precio Promedio Departamental del mes de agosto de Limón Persa, Mediano, de Primera	20
4.5. Precio Promedio Departamental del mes de agosto de Melón Harper, Mediano, de Primera.....	21
4.6. Precio Promedio Departamental del mes de agosto de Naranja Valencia, Mediana, de Primera	22
4.7. Precio Promedio Departamental del mes de agosto de Plátano, Mediano, de Primera	23
4.8. Precio Promedio Departamental del mes de agosto de Sandía Redonda, Mediana, de Primera	24
5. Pecuarios	25
5.1. Precio Promedio Departamental del mes de agosto de Bolovique, de Primera (Bovino)	26
5.2. Precio Promedio Departamental del mes de agosto de Huevo Blanco, Mediano	27
5.3. Precio Promedio Departamental del mes de agosto de Miel de Abeja	28
5.4. Precio Promedio Departamental del mes de agosto de Pollo Importado (Piezas)	29
5.5. Precio Promedio Departamental del mes de agosto de Pollo Entero sin Menudos.....	30
5.6. Precio Promedio Departamental del mes de agosto de Posta (Porcino).....	31
6. Abarrotes	32
6.1. Precio Promedio Departamental del mes de agosto de Aceite Comestible (Envase de 800 ml).....	33
6.2. Precio Promedio Departamental del mes de agosto de Azúcar Estándar (Bolsa 500g).....	34
7. Fertilizantes	35
7.1. Precio Promedio Departamental del mes de agosto de 15-15-15 Mezcla Física	36
7.2. Precio Promedio Departamental del mes de agosto de 15-15-15 Mezcla Química	37
7.3. Precio Promedio Departamental del mes de agosto de 20-20-0 Mezcla Física	38
7.4. Precio Promedio Departamental del mes de agosto de 20-20-0 Mezcla Química	39
7.5. Precio Promedio Departamental del mes de agosto de Urea.....	40
8. Combustibles	41
8.1. Precio Promedio Departamental del mes de agosto de Combustible Regular	42
8.2. Precio Promedio Departamental del mes de agosto de Combustible Súper	43
8.3. Precio Promedio Departamental del mes de agosto de Combustible Diésel.....	44



ÍNDICE DE TABLAS

TABLA	PÁGINA
Tabla 1. Precio promedio mensual y variaciones mensuales de Maíz Blanco, de Primera a nivel departamental.	3
Tabla 2. Precio promedio mensual y variaciones mensuales de Frijol Negro, de Primera a nivel departamental.	4
Tabla 3. Precio promedio mensual y variaciones mensuales de Brócoli Mediano, de Primera a nivel departamental.	6
Tabla 4. Precio promedio mensual y variaciones mensuales de Cebolla con Tallo, Blanca, Mediana de Primera a nivel departamental.	7
Tabla 5. Precio promedio mensual y variaciones mensuales de Cebolla Seca, Blanca, Mediana de Primera a nivel departamental.	8
Tabla 6. Precio promedio mensual y variaciones mensuales de Chile Pimiento, Mediano, de Primera a nivel departamental.	9
Tabla 7. Precio promedio mensual y variaciones mensuales de Güisquil Mediano, de Primera a nivel departamental.	10
Tabla 8. Precio promedio mensual y variaciones mensuales de Papa Loman, Lavada, Mediana, de Primera a nivel departamental.	11
Tabla 9. Precio promedio mensual y variaciones mensuales de Pepino Mediano, de Primera a nivel departamental.	12
Tabla 10. Precio promedio mensual y variaciones mensuales de Repollo Blanco, Mediano, de Primera a nivel departamental.	13
Tabla 11. Precio promedio mensual y variaciones mensuales de Tomate de Cocina, Mediano, de Primera a nivel departamental.	14
Tabla 12. Precio promedio mensual y variaciones mensuales de Zanahoria Mediana, de Primera a nivel departamental.	15
Tabla 13. Precio promedio mensual y variaciones mensuales de Aguacate Hass, Mediano, de Primera a nivel departamental.	17
Tabla 14. Precio promedio mensual y variaciones mensuales de Aguacate Criollo, Mediano, de Primera a nivel departamental.	18
Tabla 15. Precio promedio mensual y variaciones mensuales de Limón Criollo, Mediano, de Primera a nivel departamental.	19
Tabla 16. Precio promedio mensual y variaciones mensuales de Limón Persa, Mediano, de Primera a nivel departamental.	20
Tabla 17. Precio promedio mensual y variaciones mensuales de Melón Harper, Mediano, de Primera a nivel departamental.	21
Tabla 18. Precio promedio mensual y variaciones mensuales de Naranja Valencia, Mediana, de Primera a nivel departamental.	22
Tabla 19. Precio promedio mensual y variaciones mensuales de Plátano, Mediano, de Primera a nivel departamental.	23
Tabla 20. Precio promedio mensual y variaciones mensuales de Sandía Redonda, Mediana, de Primera a nivel departamental.	24
Tabla 21. Precio promedio mensual y variaciones mensuales de Bolovique, de Primera (Bovino) a nivel departamental.	26
Tabla 22. Precio promedio mensual y variaciones mensuales de Huevo Blanco, Mediano a nivel departamental.	27
Tabla 23. Precio promedio mensual y variaciones mensuales de Miel de Abeja a nivel departamental.	28
Tabla 24. Precio promedio mensual y variaciones mensuales de Pollo Importado (Piezas) a nivel departamental.	29



Tabla 25. Precio promedio mensual y variaciones mensuales de Pollo Entero sin Menudos a nivel departamental. 30

Tabla 26. Precio promedio mensual y variaciones mensuales de Posta (Porcino) a nivel departamental. 31

Tabla 27. Precio promedio mensual y variaciones mensuales de Aceite Comestible (Envase de 800 ml) a nivel departamental. 33

Tabla 28. Precio promedio mensual y variaciones mensuales de Azúcar Estándar (Bolsa 500g) a nivel departamental. 34

Tabla 29. Precio promedio mensual y variaciones mensuales de 15-15-15 Mezcla Física a nivel departamental. 36

Tabla 30. Precio promedio mensual y variaciones mensuales de 15-15-15 Mezcla Química a nivel departamental. 37

Tabla 31. Precio promedio mensual y variaciones mensuales de 20-20-0 Mezcla Física a nivel departamental. 38

Tabla 32. Precio promedio mensual y variaciones mensuales de 20-20-0 Mezcla Química a nivel departamental. 39

Tabla 33. Precio promedio mensual y variaciones mensuales de Urea a nivel departamental. 40

Tabla 34. Precio promedio mensual y variaciones mensuales de Combustible Regular a nivel departamental. 42

Tabla 35. Precio promedio mensual y variaciones mensuales de Combustible Súper a nivel departamental. 43

Tabla 36. Precio promedio mensual y variaciones mensuales de Combustible Diésel a nivel departamental. 44





1. PRESENTACIÓN

El Ministerio de Agricultura, Ganadería y Alimentación -MAGA-, como parte de la promoción del desarrollo económico de las actividades agrícolas, pecuarias e hidrobiológicas, impulsa activamente acciones que tienden a incrementar y diversificar la producción nacional para su comercialización contribuyendo al desarrollo rural; formando parte de los esfuerzos para apoyar la generación y difusión de información para facilitar la toma de decisiones sustentadas en datos confiables y oportunos.

La recolección e ingreso de precios en mercados nacionales, así como la elaboración de informes mensuales de comportamiento de precios, son actividades establecidas en el Acuerdo Ministerial No. 177-2023 *“Manual de Normas y Procedimientos de Planeamiento”*, del Ministerio de Agricultura, Ganadería y Alimentación; y se vincula al Plan Estratégico Institucional 2021-2026 en el eje 2 *“Mercado de los sectores agrícola, pecuario e hidrobiológico”* y 7 *“Fortalecimiento Institucional”*.

Los precios de los productos en los mercados son recopilados por profesionales y técnicos de la Dirección de Coordinación Regional y Extensión Rural -DICORER-, una vez por semana en los mercados departamentales, coincidiendo con el día de mercado. Así también, monitores de precios de Planeamiento, recolectan e ingresan en el Sistema de Información de Mercados -SIM- del MAGA, precios de productos en los principales mercados del departamento de Guatemala, los cuales, son procesados en Planeamiento.

En cumplimiento al Manual de Normas y Procedimientos de Planeamiento, el MAGA presenta el boletín *“Boletín Mensual de Precios Departamentales al Detallista”*, el cual contiene información de precios pagados por el consumidor final de productos agrícolas, pecuarios, abarrotos, fertilizantes y combustibles, que se ofertan en los principales mercados y puntos de venta específicos a nivel departamental.

Los datos referidos, se presentan por grupos, en el orden siguiente:

- a. Granos básicos (maíz blanco y frijol negro);
- b. Vegetales (brócoli, cebolla con tallo blanca, cebolla seca blanca, chile pimiento, guisquil, papa, pepino, repollo blanco, tomate, zanahoria);
- c. Frutas (aguacate, limón, melón, naranja, plátano, sandía);
- d. Pecuarios (bolovique bovino, huevo blanco, miel de abeja, pollo, posta porcino);
- e. Abarrotos (aceite, azúcar);
- f. Fertilizantes (15-15-15, 20-20-0 y urea); y
- g. Combustibles (combustible regular, super y diésel).

Boletín mensual de precios departamentales al detallista

Agosto 2024



Granos básicos



2360 4425
2360 4428



App
MAGA



WWW
maga.gob.gt
precios.maga.gob.gt



3a. Av. 8-32, zona 9,
Ciudad de Guatemala.



infoprecios@maga.gob.gt



2.1. Precio Promedio Departamental del mes de agosto de Maíz Blanco de Primera



Variación del precio respecto al mes anterior

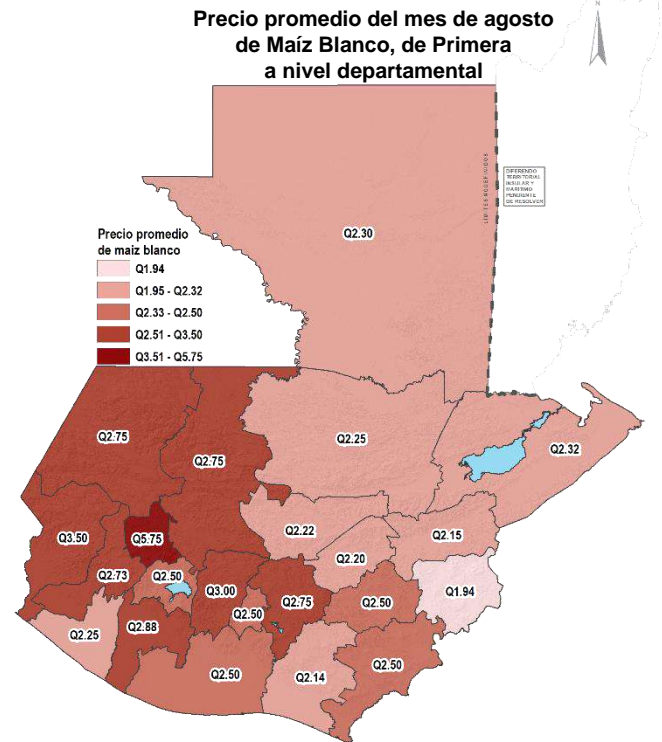
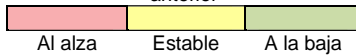


Tabla 1. Precio promedio mensual y variaciones mensuales de Maíz Blanco, de Primera a nivel departamental.

Maíz Blanco, de Primera (Q/lb)		Agosto 2024			Jul 2024	Ago 2023	Variación Absoluta		Variación Porcentual	
Departamento	Mercado	Min.	Max.	Promedio			Mensual	Anual	Mensual %	Anual %
Alta Verapaz	La Terminal	2.25	2.25	2.25	2.25	2.25	0.00	0.00	0.00	0.00
Baja Verapaz	Mercado Municipal	2.20	2.25	2.22	2.29	2.51	-0.07	-0.29	-3.06	-11.55
Chimaltenango	Mercado Municipal	3.00	3.00	3.00	3.05	2.25	-0.05	0.75	-1.64	33.33
Chiquimula	La Terminal	1.75	2.00	1.94	1.75	2.60	0.19	-0.66	10.86	-25.38
El Progreso	Centro de Comercialización	2.20	2.20	2.20	2.28	3.00	-0.08	-0.80	-3.51	-26.67
Escuintla	Mercado No.1	2.50	2.50	2.50	2.50	2.46	0.00	0.04	0.00	1.63
Guatemala	La Terminal	2.75	2.75	2.75	2.75	2.75	0.00	0.00	0.00	0.00
Huehuetenango	La Terminal	2.75	2.75	2.75	2.75	2.39	0.00	0.36	0.00	15.06
Izabal	La Revolución	2.25	2.50	2.32	2.29	2.42	0.03	-0.10	1.31	-4.13
Jalapa	Mercado Municipal	2.50	2.50	2.50	2.50	2.50	0.00	0.00	0.00	0.00
Jutiapa	La Terminal	2.50	2.50	2.50	2.50	2.50	0.00	0.00	0.00	0.00
Petén	La Terminal	2.30	2.30	2.30	2.21	2.43	0.09	-0.13	4.07	-5.35
Quetzaltenango	La Terminal	2.40	3.25	2.73	3.25	3.23	-0.52	-0.50	-16.00	-15.48
Quiché	La Terminal	2.75	2.75	2.75	2.78	2.50	-0.03	0.25	-1.08	10.00
Retalhuleu	La Terminal	2.25	2.25	2.25	2.38	2.00	-0.13	0.25	-5.46	12.50
Sacatepéquez	Mercado Central	2.50	2.50	2.50	2.50	2.75	0.00	-0.25	0.00	-9.09
San Marcos	Plaza La Terminal	3.50	3.50	3.50	3.25	2.50	0.25	1.00	7.69	40.00
Santa Rosa	Mercado Municipal, Cuilapa	2.10	2.20	2.14	2.26	2.34	-0.12	-0.20	-5.31	-8.55
Sololá	Mercado Municipal	2.50	2.50	2.50	2.50	2.53	0.00	-0.03	0.00	-1.19
Suchitepéquez	Mercado No. 3 Antigua Terminal	2.75	3.00	2.88	2.61	2.46	0.27	0.42	10.34	17.07
Totonicapán	Mercado Municipal	5.50	6.00	5.75	6.00	3.60	-0.25	2.15	-4.17	59.72
Zacapa	Mercado Municipal	2.15	2.15	2.15	2.23	2.25	-0.08	-0.10	-3.59	-4.44

Fuente: Planeamiento MAGA con datos del Sistema de Información de Mercados -SIM-.

Datos recolectados por Planeamiento en el mercado "La Terminal" zona 4. Ciudad de Guatemala y por la Dirección de Coordinación Regional y Extensión Rural -DICORER- en los demás mercados departamentales.



2.2. Precio Promedio Departamental del mes de agosto de Frijol Negro, de Primera



Variación del precio respecto al mes anterior

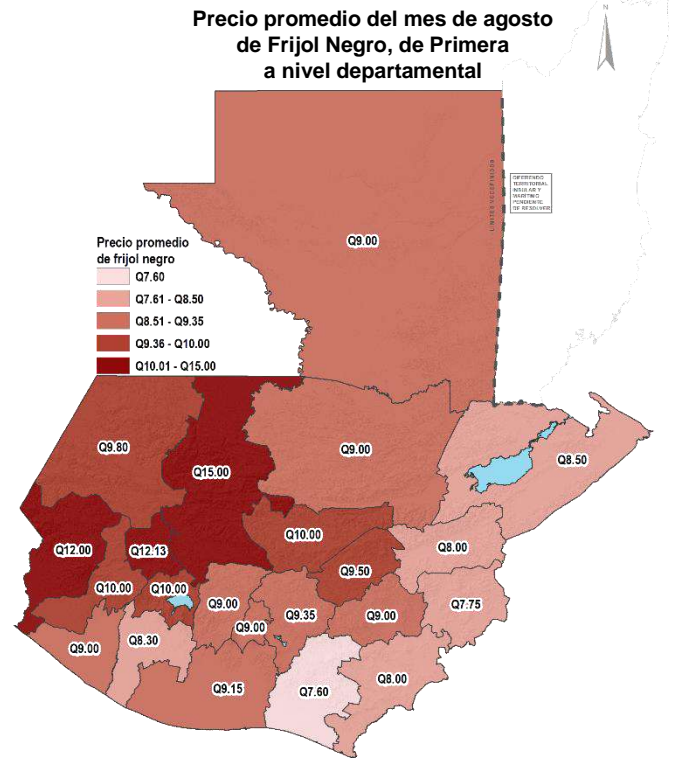
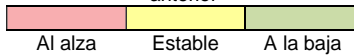


Tabla 2. Precio promedio mensual y variaciones mensuales de Frijol Negro, de Primera a nivel departamental.

Frijol Negro de Primera (Q/lb)		Agosto 2024			Jul 2024	Ago 2023	Variación Absoluta		Variación Porcentual	
Departamento	Mercado	Min.	Max.	Promedio			Mensual	Annual	Mensual %	Annual %
Alta Verapaz	La Terminal	9.00	9.00	9.00	8.88	7.90	0.12	1.10	1.35	13.92
Baja Verapaz	Mercado Municipal	10.00	10.00	10.00	9.50	8.00	0.50	2.00	5.26	25.00
Chimaltenango	Mercado Municipal	9.00	9.00	9.00	9.20	6.00	-0.20	3.00	-2.17	50.00
Chiquimula	La Terminal	7.00	8.00	7.75	7.00	8.00	0.75	-0.25	10.71	-3.13
El Progreso	Centro de Comercialización	9.50	9.50	9.50	9.13	7.00	0.37	2.50	4.05	35.71
Escuintla	Mercado No.1	9.00	9.50	9.15	9.00	7.80	0.15	1.35	1.67	17.31
Guatemala	La Terminal	9.00	10.00	9.35	9.65	8.00	-0.30	1.35	-3.11	16.88
Huehuetenango	La Terminal	9.50	10.00	9.80	9.13	7.75	0.67	2.05	7.34	26.45
Izabal	La Revolución	8.50	8.50	8.50	8.75	8.00	-0.25	0.50	-2.86	6.25
Jalapa	Mercado Municipal	9.00	9.00	9.00	9.00	7.00	0.00	2.00	0.00	28.57
Jutiapa	La Terminal	8.00	8.00	8.00	8.00	8.00	0.00	0.00	0.00	0.00
Petén	La Terminal	9.00	9.00	9.00	8.50	7.50	0.50	1.50	5.88	20.00
Quetzaltenango	La Terminal	10.00	10.00	10.00	10.00	7.56	0.00	2.44	0.00	32.28
Quiché	La Terminal	15.00	15.00	15.00	15.50	11.60	-0.50	3.40	-3.23	29.31
Retalhuleu	La Terminal	9.00	9.00	9.00	9.00	10.55	0.00	-1.55	0.00	-14.69
Sacatepéquez	Mercado Central	9.00	9.00	9.00	9.00	8.00	0.00	1.00	0.00	12.50
San Marcos	Plaza La Terminal	12.00	12.00	12.00	12.00	11.20	0.00	0.80	0.00	7.14
Santa Rosa	Mercado Municipal, Cuilapa	7.00	8.00	7.60	7.88	6.70	-0.28	0.90	-3.55	13.43
Sololá	Mercado Municipal	10.00	10.00	10.00	9.75	9.25	0.25	0.75	2.56	8.11
Suchitepéquez	Mercado No. 3 Antigua Terminal	8.00	8.50	8.30	8.38	7.50	-0.08	0.80	-0.95	10.67
Totonicapán	Mercado Municipal	12.00	12.50	12.13	14.60	11.20	-2.47	0.93	-16.92	8.30
Zacapa	Mercado Municipal	8.00	8.00	8.00	8.00	7.10	0.00	0.90	0.00	12.68

Fuente: Planeamiento MAGA con datos del Sistema de Información de Mercados -SIM-.

Datos recolectados por Planeamiento en el mercado "La Terminal" zona 4. Ciudad de Guatemala y por la Dirección de Coordinación Regional y Extensión Rural -DICORER- en los demás mercados departamentales.

Boletín Mensual de Precios Departamentales al Detallista

Agosto 2024



Vegetales



2360 4425
2360 4428



App
MAGA



maga.gob.gt
precios.maga.gob.gt



3a. Av. 8-32, zona 9,
Ciudad de Guatemala.



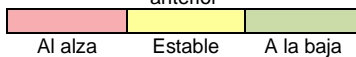
infoprecios@maga.gob.gt



3.1. Precio Promedio Departamental del mes de agosto de Brócoli Mediano, de Primera



Variación del precio respecto al mes anterior



Precio promedio del mes de agosto de Brócoli Mediano, de Primera a nivel departamental

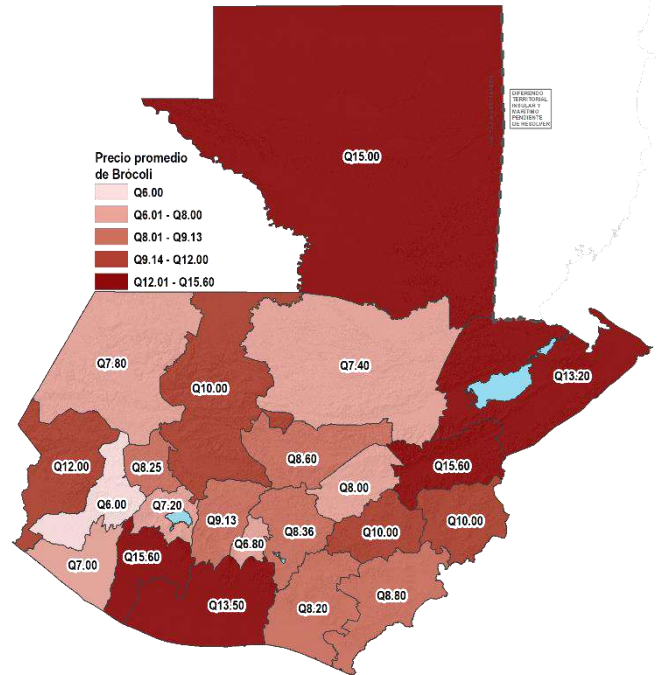


Tabla 3. Precio promedio mensual y variaciones mensuales de Brócoli Mediano, de Primera a nivel departamental.


Brócoli Mediano, de Primera (Q/unidad)		Agosto 2024			Jul 2024	Ago 2023	Variación Absoluta		Variación Porcentual	
Departamento	Mercado	Min.	Max.	Promedio			Mensual	Anual	Mensual %	Anual %
Alta Verapaz	La Terminal	7.00	8.00	7.40	8.19	8.00	-0.79	-0.60	-9.65	-7.50
Baja Verapaz	Mercado Municipal	7.00	10.00	8.60	9.31	10.75	-0.71	-2.15	-7.63	-20.00
Chimaltenango	Mercado Municipal	9.00	9.25	9.13	9.00	3.00	0.13	6.13	1.44	204.33
Chiquimula	La Terminal	10.00	10.00	10.00	10.00	8.35	0.00	1.65	0.00	19.76
El Progreso	Centro de Comercialización	8.00	8.00	8.00	7.75	7.20	0.25	0.80	3.23	11.11
Escuintla	Mercado No.1	12.25	16.25	13.50	13.94	6.00	-0.44	7.50	-3.16	125.00
Guatemala	La Terminal	6.00	10.00	8.36	9.51	5.24	-1.15	3.12	-12.09	59.54
Huehuetenango	La Terminal	7.00	9.00	7.80	9.75	5.63	-1.95	2.17	-20.00	38.54
Izabal	La Revolución	12.00	15.00	13.20	15.00	9.65	-1.80	3.55	-12.00	36.79
Jalapa	Mercado Municipal	10.00	10.00	10.00	10.90	4.50	-0.90	5.50	-8.26	122.22
Jutiapa	La Terminal	8.00	10.00	8.80	13.00	8.00	-4.20	0.80	-32.31	10.00
Petén	La Terminal	15.00	15.00	15.00	13.75	8.00	1.25	7.00	9.09	87.50
Quetzaltenango	La Terminal	6.00	6.00	6.00	8.00	7.50	-2.00	-1.50	-25.00	-20.00
Quiché	La Terminal	10.00	10.00	10.00	11.25	7.20	-1.25	2.80	-11.11	38.89
Retalhuleu	La Terminal	7.00	7.00	7.00	7.00	8.00	0.00	-1.00	0.00	-12.50
Sacatepéquez	Mercado Central	6.00	7.00	6.80	8.50	8.00	-1.70	-1.20	-20.00	-15.00
San Marcos	Plaza La Terminal	12.00	12.00	12.00	12.00	4.90	0.00	7.10	0.00	144.90
Santa Rosa	Mercado Municipal, Cuilapa	8.00	9.00	8.20	8.94	6.40	-0.74	1.80	-8.28	28.13
Sololá	Mercado Municipal	6.00	8.00	7.20	8.00	7.00	-0.80	0.20	-10.00	2.86
Suchitepéquez	Mercado No. 3 Antigua Terminal	14.00	16.00	15.60	14.25	5.20	1.35	10.40	9.47	200.00
Totonicapán	Mercado Municipal	7.50	9.00	8.25	11.10	9.20	-2.85	-0.95	-25.68	-10.33
Zacapa	Mercado Municipal	15.00	18.00	15.60	13.25	9.00	2.35	6.60	17.74	73.33

Fuente: Planeamiento MAGA con datos del Sistema de Información de Mercados –SIM–.


Datos recolectados por Planeamiento en el mercado “La Terminal” zona 4 Ciudad de Guatemala y por la Dirección de Coordinación Regional y Extensión Rural -DICORER- en los demás mercados departamentales.



3.2. Precio Promedio Departamental del mes de Agosto de Cebolla con Tallo, Blanca, Mediana de Primera



Variación del precio respecto al mes anterior



Precio promedio del mes de agosto de Cebolla con Tallo, Blanca, Mediana de Primera a nivel departamental

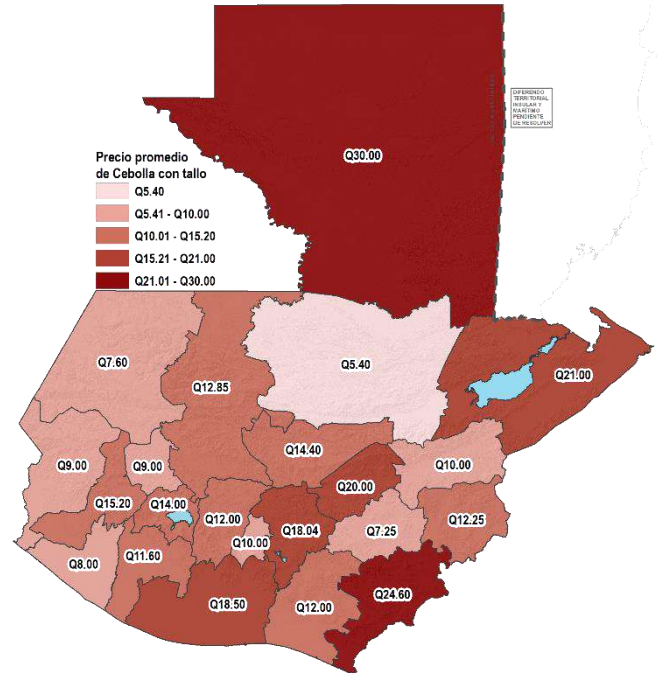


Tabla 4. Precio promedio mensual y variaciones mensuales de Cebolla con Tallo, Blanca, Mediana de Primera a nivel departamental.


Cebolla con Tallo, Blanca, Mediana de Primera (Q/manejo 10 unidades)		Agosto 2024			Jul 2024	Ago 2023	Variación Absoluta		Variación Porcentual	
Departamento	Mercado	Min.	Max.	Promedio			Mensual	Annual	Mensual %	Annual %
Alta Verapaz	La Terminal	5.00	6.00	5.40	5.50	5.00	-0.10	0.40	-1.82	8.00
Baja Verapaz	Mercado Municipal	12.00	15.00	14.40	15.00	SD	-0.60	-	-4.00	-
Chimaltenango	Mercado Municipal	12.00	12.00	12.00	12.00	6.00	0.00	6.00	0.00	100.00
Chiquimula	La Terminal	12.25	12.25	12.25	12.25	10.00	0.00	2.25	0.00	22.50
El Progreso	Centro de Comercialización	20.00	20.00	20.00	16.00	12.00	4.00	8.00	25.00	66.67
Escuintla	Mercado No.1	15.00	25.00	18.50	18.38	10.80	0.12	7.70	0.65	71.30
Guatemala	La Terminal	17.50	18.75	18.04	17.73	12.38	0.31	5.66	1.75	45.72
Huehuetenango	La Terminal	7.00	8.00	7.60	9.50	6.69	-1.90	0.91	-20.00	13.60
Izabal	La Revolución	20.00	25.00	21.00	22.50	19.60	-1.50	1.40	-6.67	7.14
Jalapa	Mercado Municipal	7.00	8.00	7.25	8.65	10.40	-1.40	-3.15	-16.18	-30.29
Jutiapa	La Terminal	23.00	25.00	24.60	25.50	10.00	-0.90	14.60	-3.53	146.00
Petén	La Terminal	30.00	30.00	30.00	27.50	12.00	2.50	18.00	9.09	150.00
Quetzaltenango	La Terminal	14.00	20.00	15.20	19.25	6.50	-4.05	8.70	-21.04	133.85
Quiché	La Terminal	12.00	15.00	12.85	14.00	12.60	-1.15	0.25	-8.21	1.98
Retalhuleu	La Terminal	8.00	8.00	8.00	10.13	10.00	-2.13	-2.00	-21.03	-20.00
Sacatepéquez	Mercado Central	10.00	10.00	10.00	10.00	10.00	0.00	0.00	0.00	0.00
San Marcos	Plaza La Terminal	9.00	9.00	9.00	9.00	10.80	0.00	-1.80	0.00	-16.67
Santa Rosa	Mercado Municipal, Cuilapa	12.00	12.00	12.00	20.75	10.00	-8.75	2.00	-42.17	20.00
Sololá	Mercado Municipal	8.00	18.00	14.00	9.25	15.75	4.75	-1.75	51.35	-11.11
Suchitepéquez	Mercado No. 3 Antigua Terminal	9.00	12.50	11.60	11.50	8.20	0.10	3.40	0.87	41.46
Totonicapán	Mercado Municipal	8.00	10.00	9.00	16.80	5.80	-7.80	3.20	-46.43	55.17
Zacapa	Mercado Municipal	10.00	10.00	10.00	13.25	11.00	-3.25	-1.00	-24.53	-9.09

Fuente: Planeamiento MAGA con datos del Sistema de Información de Mercados -SIM-.


Datos recolectados por Planeamiento en el mercado "La Terminal" zona 4. Ciudad de Guatemala y por la Dirección de Coordinación Regional y Extensión Rural -DICORER- en los demás mercados departamentales.



3.3. Precio Promedio Departamental del mes de agosto de Cebolla Seca, Blanca, Mediana de Primera



Variación del precio respecto al mes anterior



Precio promedio del mes de agosto de Cebolla Seca, Blanca, Mediana de Primera a nivel departamental

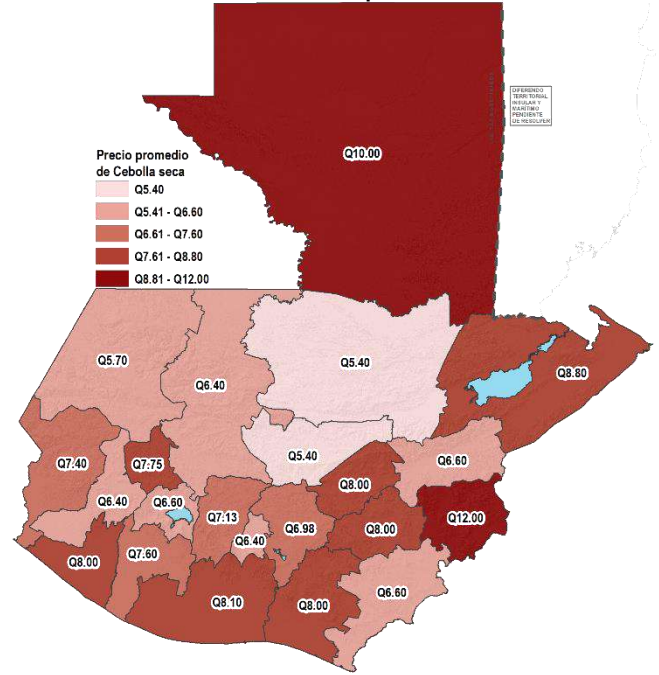


Tabla 5. Precio promedio mensual y variaciones mensuales de Cebolla Seca, Blanca, Mediana de Primera a nivel departamental.

Cebolla seca, blanca, mediana, de primera (Q/lb)		Agosto 2024			Jul 2024	Ago 2023	Variación Absoluta		Variación Porcentual	
Departamento	Mercado	Min.	Max.	Promedio			Mensual	Anual	Mensual %	Anual %
Alta Verapaz	La Terminal	5.00	6.00	5.40	6.00	4.80	-0.60	0.60	-10.00	12.50
Baja Verapaz	Mercado Municipal	5.00	6.00	5.40	5.75	5.25	-0.35	0.15	-6.09	2.86
Chimaltenango	Mercado Municipal	6.00	8.25	7.13	8.40	3.50	-1.27	3.63	-15.12	103.71
Chiquimula	La Terminal	12.00	12.00	12.00	10.75	8.00	1.25	4.00	11.63	50.00
El Progreso	Centro de Comercialización	8.00	8.00	8.00	7.00	5.00	1.00	3.00	14.29	60.00
Escuintla	Mercado No.1	7.00	10.00	8.10	7.75	5.60	0.35	2.50	4.52	44.64
Guatemala	La Terminal	6.00	7.50	6.98	6.16	5.12	0.82	1.86	13.31	36.33
Huehuetenango	La Terminal	5.00	7.00	5.70	6.75	4.00	-1.05	1.70	-15.56	42.50
Izabal	La Revolución	8.00	10.00	8.80	10.00	8.00	-1.20	0.80	-12.00	10.00
Jalapa	Mercado Municipal	8.00	8.00	8.00	8.80	6.00	-0.80	2.00	-9.09	33.33
Jutiapa	La Terminal	6.00	7.00	6.60	7.50	5.00	-0.90	1.60	-12.00	32.00
Petén	La Terminal	10.00	10.00	10.00	10.00	5.00	0.00	5.00	0.00	100.00
Quetzaltenango	La Terminal	5.00	8.00	6.40	7.75	5.25	-1.35	1.15	-17.42	21.90
Quiché	La Terminal	6.00	7.00	6.40	7.75	5.50	-1.35	0.90	-17.42	16.36
Retalhuleu	La Terminal	8.00	8.00	8.00	8.50	9.00	-0.50	-1.00	-5.88	-11.11
Sacatepéquez	Mercado Central	6.00	7.00	6.40	6.25	5.60	0.15	0.80	2.40	14.29
San Marcos	Plaza La Terminal	7.00	8.00	7.40	7.00	5.20	0.40	2.20	5.71	42.31
Santa Rosa	Mercado Municipal, Cuilapa	8.00	8.00	8.00	10.00	6.00	-2.00	2.00	-20.00	33.33
Solá	Mercado Municipal	6.00	7.00	6.60	7.25	7.50	-0.65	-0.90	-8.97	-12.00
Suchitepéquez	Mercado No. 3 Antigua Terminal	6.00	8.00	7.60	7.00	4.20	0.60	3.40	8.57	80.95
Totonicapán	Mercado Municipal	7.50	8.00	7.75	11.55	6.60	-3.80	1.15	-32.90	17.42
Zacapa	Mercado Municipal	5.00	10.00	6.60	7.50	7.65	-0.90	-1.05	-12.00	-13.73

Fuente: Planeamiento MAGA con datos del Sistema de Información de Mercados –SIM–.

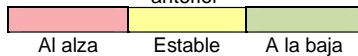
Datos recolectados por Planeamiento en el mercado "La Terminal" zona 4 Ciudad de Guatemala y por la Dirección de Coordinación Regional y Extensión Rural -DICORER- en los demás mercados departamentales.



3.4. Precio Promedio Departamental del mes de agosto de Chile Pimiento, Mediano, de Primera



Variación del precio respecto al mes anterior



Precio promedio del mes de agosto de Chile Pimiento, Mediano, de Primera a nivel departamental

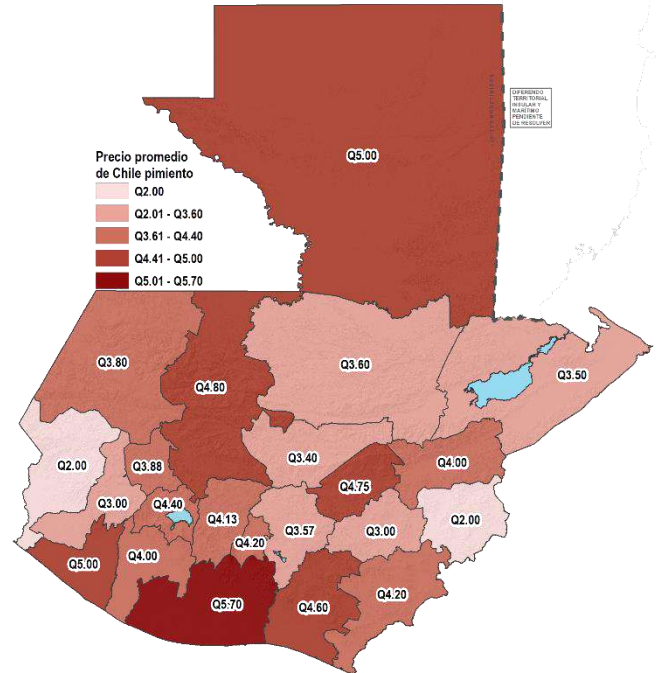


Tabla 6. Precio promedio mensual y variaciones mensuales de Chile Pimiento, Mediano, de Primera a nivel departamental.


Chile Pimiento, Mediano, de Primera (Q/Unidad)		Agosto 2024			Jul 2024	Ago 2023	Variación Absoluta		Variación Porcentual	
Departamento	Mercado	Min.	Max.	Promedio			Mensual	Anual	Mensual %	Anual %
Alta Verapaz	La Terminal	3.00	4.00	3.60	2.50	1.60	1.10	2.00	44.00	125.00
Baja Verapaz	Mercado Municipal	2.00	4.00	3.40	2.75	1.60	0.65	1.80	23.64	112.50
Chimaltenango	Mercado Municipal	4.00	4.25	4.13	3.85	3.00	0.28	1.13	7.27	37.67
Chiquimula	La Terminal	2.00	2.00	2.00	2.00	3.00	0.00	-1.00	0.00	-33.33
El Progreso	Centro de Comercialización	4.00	5.00	4.75	3.75	2.00	1.00	2.75	26.67	137.50
Escuintla	Mercado No.1	5.50	5.75	5.70	3.25	2.30	2.45	3.40	75.38	147.83
Guatemala	La Terminal	3.00	4.00	3.57	2.76	3.07	0.81	0.50	29.35	16.29
Huehuetenango	La Terminal	3.00	5.00	3.80	4.50	2.25	-0.70	1.55	-15.56	68.89
Izabal	La Revolución	3.25	4.00	3.50	3.31	2.80	0.19	0.70	5.74	25.00
Jalapa	Mercado Municipal	3.00	3.00	3.00	3.40	2.00	-0.40	1.00	-11.76	50.00
Jutiapa	La Terminal	4.00	5.00	4.20	4.50	1.70	-0.30	2.50	-6.67	147.06
Petén	La Terminal	5.00	5.00	5.00	4.63	2.50	0.37	2.50	7.99	100.00
Quetzaltenango	La Terminal	2.50	4.00	3.00	3.63	2.00	-0.63	1.00	-17.36	50.00
Quiché	La Terminal	4.00	5.00	4.80	4.50	3.70	0.30	1.10	6.67	29.73
Retalhuleu	La Terminal	5.00	5.00	5.00	5.00	4.00	0.00	1.00	0.00	25.00
Sacatepéquez	Mercado Central	3.00	5.00	4.20	4.38	2.80	-0.18	1.40	-4.11	50.00
San Marcos	Plaza La Terminal	2.00	2.00	2.00	2.00	3.00	0.00	-1.00	0.00	-33.33
Santa Rosa	Mercado Municipal, Cuilapa	4.00	5.00	4.60	4.50	3.00	0.10	1.60	2.22	53.33
Sololá	Mercado Municipal	4.00	5.00	4.40	4.25	2.63	0.15	1.77	3.53	67.30
Suchitepéquez	Mercado No. 3 Antigua Terminal	3.50	4.50	4.00	4.88	2.00	-0.88	2.00	-18.03	100.00
Totonicapán	Mercado Municipal	3.75	4.00	3.88	6.20	5.80	-2.32	-1.92	-37.42	-33.10
Zacapa	Mercado Municipal	4.00	4.00	4.00	2.88	2.50	1.12	1.50	38.89	60.00

Fuente: Planeamiento MAGA con datos del Sistema de Información de Mercados –SIM–.


Datos recolectados por Planeamiento en el mercado "La Terminal" zona 4 Ciudad de Guatemala y por la Dirección de Coordinación Regional y Extensión Rural -DICORER- en los demás mercados departamentales.



3.5. Precio Promedio Departamental del mes de agosto de Güisquil Mediano, de Primera



Variación del precio respecto al mes anterior



Precio promedio del mes de agosto de Güisquil Mediano, de Primera a nivel departamental

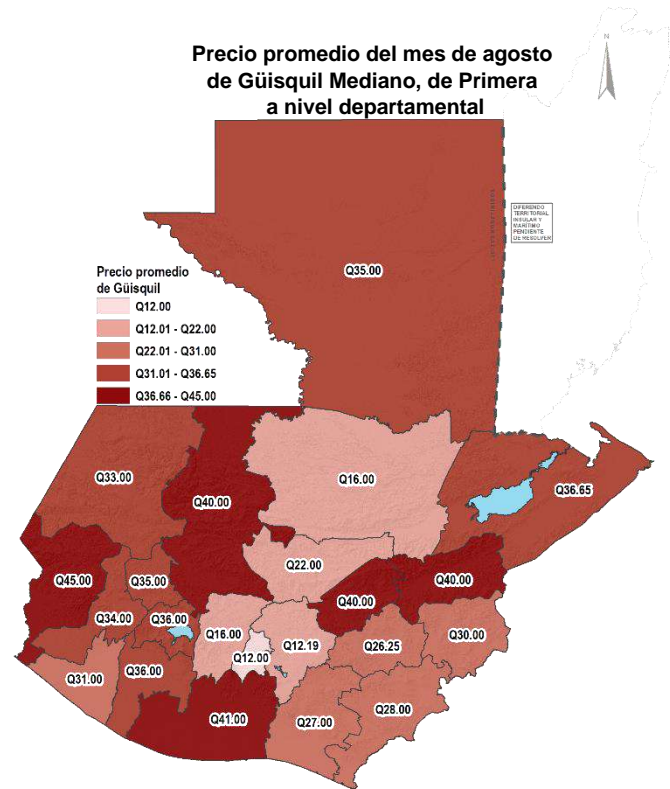


Tabla 7. Precio promedio mensual y variaciones mensuales de Güisquil Mediano, de Primera a nivel departamental.


Güisquil Mediano, de Primera (Q/5 Unidades)		Agosto 2024			Jul 2024	Ago 2023	Variación Absoluta		Variación Porcentual	
Departamento	Mercado	Min.	Max.	Promedio			Mensual	Anual	Mensual %	Anual %
Alta Verapaz	La Terminal	15.00	20.00	16.00	18.75	12.00	-2.75	4.00	-14.67	33.33
Baja Verapaz	Mercado Municipal	10.00	35.00	22.00	26.25	14.38	-4.25	7.62	-16.19	52.99
Chimaltenango	Mercado Municipal	9.00	25.00	16.00	13.40	15.00	2.60	1.00	19.40	6.67
Chiquimula	La Terminal	30.00	30.00	30.00	30.00	20.00	0.00	10.00	0.00	50.00
El Progreso	Centro de Comercialización	40.00	40.00	40.00	40.00	15.00	0.00	25.00	0.00	166.67
Escuintla	Mercado No.1	40.00	45.00	41.00	33.75	10.20	7.25	30.80	21.48	301.96
Guatemala	La Terminal	7.00	20.00	12.19	24.28	20.05	-12.09	-7.86	-49.79	-39.20
Huehuetenango	La Terminal	25.00	35.00	33.00	42.94	15.00	-9.94	18.00	-23.15	120.00
Izabal	La Revolución	25.00	50.00	36.65	47.50	29.00	-10.85	7.65	-22.84	26.38
Jalapa	Mercado Municipal	25.00	30.00	26.25	35.00	25.00	-8.75	1.25	-25.00	5.00
Jutiapa	La Terminal	25.00	35.00	28.00	37.50	20.00	-9.50	8.00	-25.33	40.00
Petén	La Terminal	35.00	35.00	35.00	32.50	20.00	2.50	15.00	7.69	75.00
Quetzaltenango	La Terminal	30.00	40.00	34.00	40.00	22.50	-6.00	11.50	-15.00	51.11
Quiché	La Terminal	40.00	40.00	40.00	45.00	24.00	-5.00	16.00	-11.11	66.67
Retalhuleu	La Terminal	31.00	31.00	31.00	29.38	21.00	1.62	10.00	5.51	47.62
Sacatepéquez	Mercado Central	10.00	20.00	12.00	23.75	15.00	-11.75	-3.00	-49.47	-20.00
San Marcos	Plaza La Terminal	45.00	45.00	45.00	45.00	18.00	0.00	27.00	0.00	150.00
Santa Rosa	Mercado Municipal, Cuilapa	25.00	35.00	27.00	33.75	15.00	-6.75	12.00	-20.00	80.00
Sololá	Mercado Municipal	30.00	45.00	36.00	41.25	22.50	-5.25	13.50	-12.73	60.00
Suchitepéquez	Mercado No. 3 Antigua Terminal	30.00	40.00	36.00	37.50	15.00	-1.50	21.00	-4.00	140.00
Totonicapán	Mercado Municipal	30.00	40.00	35.00	56.30	12.50	-21.30	22.50	-37.83	180.00
Zacapa	Mercado Municipal	40.00	40.00	40.00	40.00	19.00	0.00	21.00	0.00	110.53

Fuente: Planeamiento MAGA con datos del Sistema de Información de Mercados –SIM–.

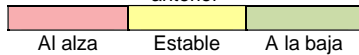
Datos recolectados por Planeamiento en el mercado "La Terminal" zona 4 Ciudad de Guatemala y por la Dirección de Coordinación Regional y Extensión Rural -DICORER- en los demás mercados departamentales.



3.6. Precio Promedio Departamental del mes de agosto de Papa Loman, Lavada, Mediana, de Primera



Variación del precio respecto al mes anterior



Precio promedio del mes de agosto de Papa Loman, Lavada, Mediana, de Primera a nivel departamental

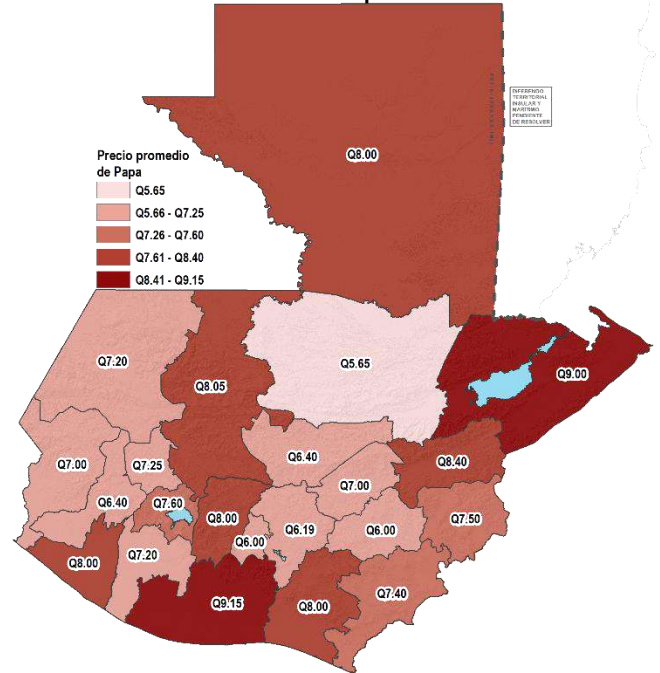


Tabla 8. Precio promedio mensual y variaciones mensuales de Papa Loman, Lavada, Mediana, de Primera a nivel departamental.

Papa Loman, Lavada, Mediana, de Primera (Q/lb)		Agosto 2024			Jul 2024	Ago 2023	Variación Absoluta		Variación Porcentual	
Departamento	Mercado	Min.	Max.	Promedio			Mensual	Annual	Mensual %	Annual %
Alta Verapaz	La Terminal	4.75	7.00	5.65	8.19	3.80	-2.54	1.85	-31.01	48.68
Baja Verapaz	Mercado Municipal	5.00	7.00	6.40	8.25	4.00	-1.85	2.40	-22.42	60.00
Chimaltenango	Mercado Municipal	6.00	10.00	8.00	9.80	3.00	-1.80	5.00	-18.37	166.67
Chiquimula	La Terminal	7.00	8.00	7.50	6.25	7.00	1.25	0.50	20.00	7.14
El Progreso	Centro de Comercialización	7.00	7.00	7.00	7.00	5.00	0.00	2.00	0.00	40.00
Escuintla	Mercado No.1	8.00	10.75	9.15	7.94	3.90	1.21	5.25	15.24	134.62
Guatemala	La Terminal	4.50	7.00	6.19	7.09	3.00	-0.90	3.19	-12.69	106.33
Huehuetenango	La Terminal	5.00	9.00	7.20	8.75	6.00	-1.55	1.20	-17.71	20.00
Izabal	La Revolución	8.00	10.00	9.00	10.00	6.00	-1.00	3.00	-10.00	50.00
Jalapa	Mercado Municipal	6.00	6.00	6.00	7.00	5.50	-1.00	0.50	-14.29	9.09
Jutiapa	La Terminal	7.00	8.00	7.40	8.25	6.00	-0.85	1.40	-10.30	23.33
Petén	La Terminal	8.00	8.00	8.00	7.50	4.50	0.50	3.50	6.67	77.78
Quetzaltenango	La Terminal	5.00	8.00	6.40	7.50	3.63	-1.10	2.77	-14.67	76.31
Quiché	La Terminal	8.00	8.25	8.05	10.25	5.00	-2.20	3.05	-21.46	61.00
Retalhuleu	La Terminal	8.00	8.00	8.00	8.81	5.00	-0.81	3.00	-9.19	60.00
Sacatepéquez	Mercado Central	5.00	8.00	6.00	7.50	5.50	-1.50	0.50	-20.00	9.09
San Marcos	Plaza La Terminal	7.00	7.00	7.00	7.00	3.00	0.00	4.00	0.00	133.33
Santa Rosa	Mercado Municipal, Cuilapa	8.00	8.00	8.00	8.50	5.00	-0.50	3.00	-5.88	60.00
Sololá	Mercado Municipal	7.00	8.00	7.60	8.00	5.75	-0.40	1.85	-5.00	32.17
Suchitepéquez	Mercado No. 3 Antigua Terminal	7.00	7.50	7.20	7.75	4.90	-0.55	2.30	-7.10	46.94
Totonicapán	Mercado Municipal	6.50	8.00	7.25	9.80	6.80	-2.55	0.45	-26.02	6.62
Zacapa	Mercado Municipal	8.00	10.00	8.40	9.00	4.00	-0.60	4.40	-6.67	110.00

Fuente: Planeamiento MAGA con datos del Sistema de Información de Mercados –SIM–.

Datos recolectados por Planeamiento en el mercado "La Terminal" zona 4 Ciudad de Guatemala y por la Dirección de Coordinación Regional y Extensión Rural -DICORER- en los demás mercados departamentales.



3.7. Precio Promedio Departamental del mes de agosto de Pepino Mediano, de Primera

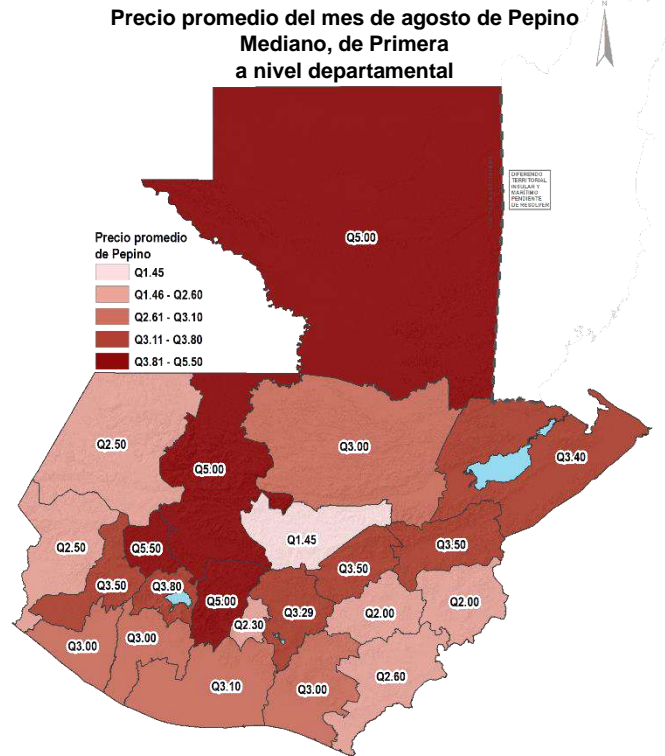
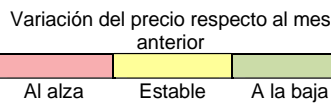



Tabla 9. Precio promedio mensual y variaciones mensuales de Pepino Mediano, de Primera a nivel departamental.

Pepino mediano, de primera (Q/Unidad)		Agosto 2024			Jul 2024	Ago 2023	Variación Absoluta		Variación Porcentual	
Departamento	Mercado	Min.	Max.	Promedio			Mensual	Anual	Mensual %	Anual %
Alta Verapaz	La Terminal	3.00	3.00	3.00	3.88	2.00	-0.88	1.00	-22.68	50.00
Baja Verapaz	Mercado Municipal	1.25	1.50	1.45	2.25	1.56	-0.80	-0.11	-35.56	-7.05
Chimaltenango	Mercado Municipal	5.00	5.00	5.00	4.20	1.75	0.80	3.25	19.05	185.71
Chiquimula	La Terminal	2.00	2.00	2.00	2.00	2.00	0.00	0.00	0.00	0.00
El Progreso	Centro de Comercialización	3.50	3.50	3.50	3.25	2.50	0.25	1.00	7.69	40.00
Escuintla	Mercado No.1	3.00	3.50	3.10	3.13	2.55	-0.03	0.55	-0.96	21.57
Guatemala	La Terminal	3.00	3.50	3.29	2.90	2.79	0.39	0.50	13.45	17.92
Huehuetenango	La Terminal	2.50	2.50	2.50	4.06	3.25	-1.56	-0.75	-38.42	-23.08
Izabal	La Revolución	3.00	4.00	3.40	4.00	4.00	-0.60	-0.60	-15.00	-15.00
Jalapa	Mercado Municipal	2.00	2.00	2.00	2.60	2.00	-0.60	0.00	-23.08	0.00
Jutiapa	La Terminal	2.50	3.00	2.60	2.63	2.00	-0.03	0.60	-1.14	30.00
Petén	La Terminal	5.00	5.00	5.00	4.75	2.50	0.25	2.50	5.26	100.00
Quetzaltenango	La Terminal	3.50	3.50	3.50	3.38	3.00	0.12	0.50	3.55	16.67
Quiché	La Terminal	5.00	5.00	5.00	5.25	4.30	-0.25	0.70	-4.76	16.28
Retalhuleu	La Terminal	3.00	3.00	3.00	3.00	4.00	0.00	-1.00	0.00	-25.00
Scatepéquez	Mercado Central	2.00	2.50	2.30	2.38	3.10	-0.08	-0.80	-3.36	-25.81
San Marcos	Plaza La Terminal	2.50	2.50	2.50	2.50	2.70	0.00	-0.20	0.00	-7.41
Santa Rosa	Mercado Municipal, Cuilapa	3.00	3.00	3.00	3.00	3.00	0.00	0.00	0.00	0.00
Sololá	Mercado Municipal	3.50	4.00	3.80	3.25	2.75	0.55	1.05	16.92	38.18
Suchitepéquez	Mercado No. 3 Antigua Terminal	3.00	3.00	3.00	3.50	2.30	-0.50	0.70	-14.29	30.43
Totonicapán	Mercado Municipal	5.50	5.50	5.50	8.30	5.40	-2.80	0.10	-33.73	1.85
Zacapa	Mercado Municipal	3.50	3.50	3.50	2.75	3.00	0.75	0.50	27.27	16.67

Fuente: Planeamiento MAGA con datos del Sistema de Información de Mercados –SIM–.

Datos recolectados por Planeamiento en el mercado "La Terminal" zona 4 Ciudad de Guatemala y por la Dirección de Coordinación Regional y Extensión Rural -DICORER- en los demás mercados departamentales.



3.8. Precio Promedio Departamental del mes de agosto de Repollo Blanco, Mediano, de Primera

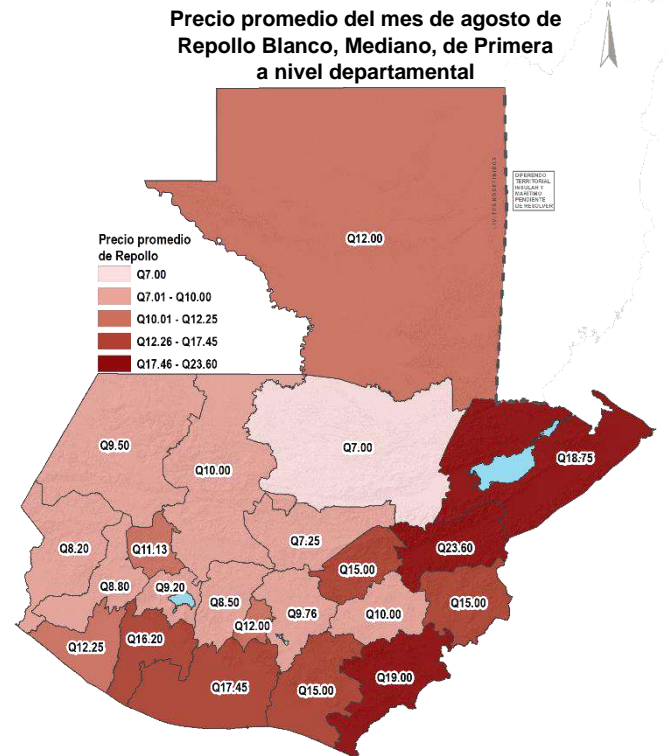
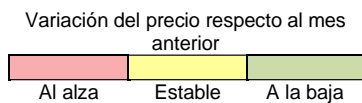


Tabla 10. Precio promedio mensual y variaciones mensuales de Repollo Blanco, Mediano, de Primera a nivel departamental.

Repollo Blanco, Mediano, de Primera (Q/Unidad)		Agosto 2024			Jul 2024	Ago 2023	Variación Absoluta		Variación Porcentual	
Departamento	Mercado	Min.	Max.	Promedio			Mensual	Anual	Mensual %	Anual %
Alta Verapaz	La Terminal	6.00	9.00	7.00	9.75	6.00	-2.75	1.00	-28.21	16.67
Baja Verapaz	Mercado Municipal	6.00	9.00	7.25	10.56	8.00	-3.31	-0.75	-31.34	-9.38
Chimaltenango	Mercado Municipal	8.00	9.00	8.50	8.60	4.00	-0.10	4.50	-1.16	112.50
Chiquimula	La Terminal	15.00	15.00	15.00	15.00	12.00	0.00	3.00	0.00	25.00
El Progreso	Centro de Comercialización	15.00	15.00	15.00	15.00	15.00	0.00	0.00	0.00	0.00
Escuintla	Mercado No.1	15.75	20.00	17.45	17.56	10.00	-0.11	7.45	-0.63	74.50
Guatemala	La Terminal	9.00	10.00	9.76	10.72	7.93	-0.96	1.83	-8.96	23.08
Huehuetenango	La Terminal	7.00	10.25	9.50	13.81	14.31	-4.31	-4.81	-31.21	-33.61
Izabal	La Revolución	17.75	20.00	18.75	21.25	17.00	-2.50	1.75	-11.76	10.29
Jalapa	Mercado Municipal	10.00	10.00	10.00	11.00	8.00	-1.00	2.00	-9.09	25.00
Jutiapa	La Terminal	15.00	20.00	19.00	15.00	15.00	4.00	4.00	26.67	26.67
Petén	La Terminal	12.00	12.00	12.00	11.00	13.00	1.00	-1.00	9.09	-7.69
Quetzaltenango	La Terminal	8.00	10.00	8.80	10.75	7.50	-1.95	1.30	-18.14	17.33
Quiché	La Terminal	10.00	10.00	10.00	11.25	8.80	-1.25	1.20	-11.11	13.64
Retalhuleu	La Terminal	12.25	12.25	12.25	10.13	8.00	2.12	4.25	20.93	53.13
Sacatepéquez	Mercado Central	8.00	15.00	12.00	15.00	10.00	-3.00	2.00	-20.00	20.00
San Marcos	Plaza La Terminal	7.00	10.00	8.20	7.00	5.00	1.20	3.20	17.14	64.00
Santa Rosa	Mercado Municipal, Cuilapa	15.00	15.00	15.00	16.25	10.00	-1.25	5.00	-7.69	50.00
Sololá	Mercado Municipal	9.00	9.50	9.20	9.38	11.50	-0.18	-2.30	-1.92	-20.00
Suchitepéquez	Mercado No. 3 Antigua Terminal	15.00	18.00	16.20	17.25	7.80	-1.05	8.40	-6.09	107.69
Totonicapán	Mercado Municipal	10.00	12.25	11.13	18.60	9.60	-7.47	1.53	-40.16	15.94
Zacapa	Mercado Municipal	18.00	25.00	23.60	14.50	14.25	9.10	9.35	62.76	65.61

Fuente: Planeamiento MAGA con datos del Sistema de Información de Mercados –SIM–.

Datos recolectados por Planeamiento en el mercado "La Terminal" zona 4 Ciudad de Guatemala y por la Dirección de Coordinación Regional y Extensión Rural -DICORER- en los demás mercados departamentales.



3.9. Precio Promedio Departamental del mes de agosto de Tomate de Cocina, Mediano, de Primera



Variación del precio respecto al mes anterior

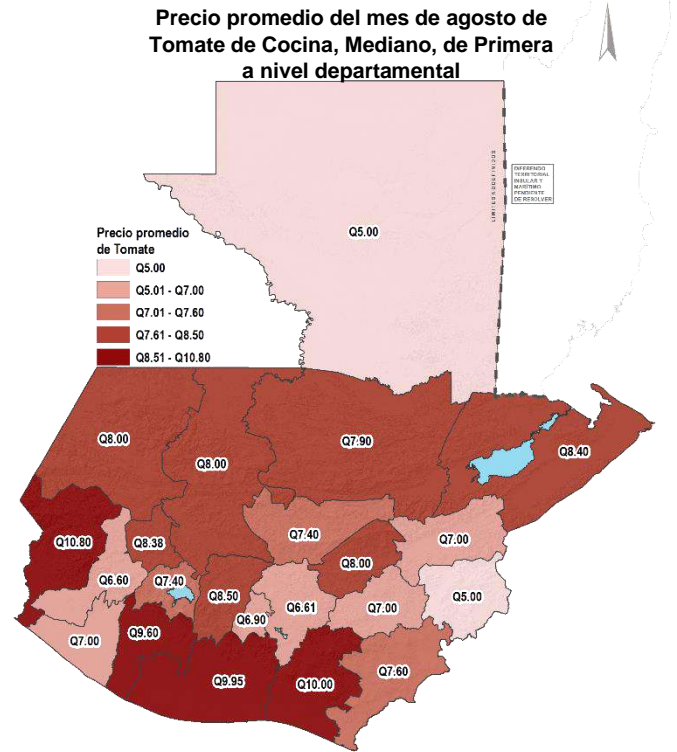



Tabla 11. Precio promedio mensual y variaciones mensuales de Tomate de Cocina, Mediano, de Primera a nivel departamental.


Tomate de Cocina, Mediano, de Primera (Q/lb)		Agosto 2024			Jul 2024	Ago 2023	Variación Absoluta		Variación Porcentual	
Departamento	Mercado	Min.	Max.	Promedio			Mensual	Annual	Mensual %	Annual %
Alta Verapaz	La Terminal	7.50	8.00	7.90	7.88	4.40	0.02	3.50	0.25	79.55
Baja Verapaz	Mercado Municipal	5.00	9.00	7.40	9.00	5.00	-1.60	2.40	-17.78	48.00
Chimaltenango	Mercado Municipal	8.50	8.50	8.50	9.00	3.50	-0.50	5.00	-5.56	142.86
Chiquimula	La Terminal	5.00	5.00	5.00	6.25	6.80	-1.25	-1.80	-20.00	-26.47
El Progreso	Centro de Comercialización	8.00	8.00	8.00	9.50	4.00	-1.50	4.00	-15.79	100.00
Escuintla	Mercado No.1	9.25	10.50	9.95	6.75	4.00	3.20	5.95	47.41	148.75
Guatemala	La Terminal	6.25	7.50	6.61	7.50	4.64	-0.89	1.97	-11.87	42.46
Huehuetenango	La Terminal	6.50	8.75	8.00	9.50	3.38	-1.50	4.62	-15.79	136.69
Izabal	La Revolución	8.00	10.00	8.40	9.25	5.80	-0.85	2.60	-9.19	44.83
Jalapa	Mercado Municipal	7.00	7.00	7.00	7.40	5.00	-0.40	2.00	-5.41	40.00
Jutiapa	La Terminal	7.00	8.00	7.60	8.75	4.40	-1.15	3.20	-13.14	72.73
Petén	La Terminal	5.00	5.00	5.00	5.00	3.50	0.00	1.50	0.00	42.86
Quetzaltenango	La Terminal	5.00	9.00	6.60	9.75	3.88	-3.15	2.72	-32.31	70.10
Quiché	La Terminal	8.00	8.00	8.00	10.75	5.30	-2.75	2.70	-25.58	50.94
Retalhuleu	La Terminal	7.00	7.00	7.00	10.31	5.00	-3.31	2.00	-32.10	40.00
Sacatepéquez	Mercado Central	6.00	8.00	6.90	8.50	5.20	-1.60	1.70	-18.82	32.69
San Marcos	Plaza La Terminal	10.00	12.00	10.80	10.06	4.50	0.74	6.30	7.36	140.00
Santa Rosa	Mercado Municipal, Cuilapa	10.00	10.00	10.00	10.00	5.00	0.00	5.00	0.00	100.00
Sololá	Mercado Municipal	7.00	8.00	7.40	8.75	4.88	-1.35	2.52	-15.43	51.64
Suchitepéquez	Mercado No. 3 Antigua Terminal	8.00	10.00	9.60	8.50	3.20	1.10	6.40	12.94	200.00
Totonicapán	Mercado Municipal	8.00	8.75	8.38	11.00	5.20	-2.62	3.18	-23.82	61.15
Zacapa	Mercado Municipal	5.00	10.00	7.00	10.00	5.50	-3.00	1.50	-30.00	27.27

Fuente: Planeamiento MAGA con datos del Sistema de Información de Mercados –SIM–.

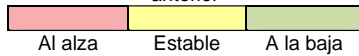
Datos recolectados por Planeamiento en el mercado "La Terminal" zona 4 Ciudad de Guatemala y por la Dirección de Coordinación Regional y Extensión Rural -DICORER- en los demás mercados departamentales.



3.10. Precio Promedio Departamental del mes de agosto de Zanahoria Mediana, de Primera



Variación del precio respecto al mes anterior



Precio promedio del mes de agosto de Zanahoria Mediana, de Primera a nivel departamental

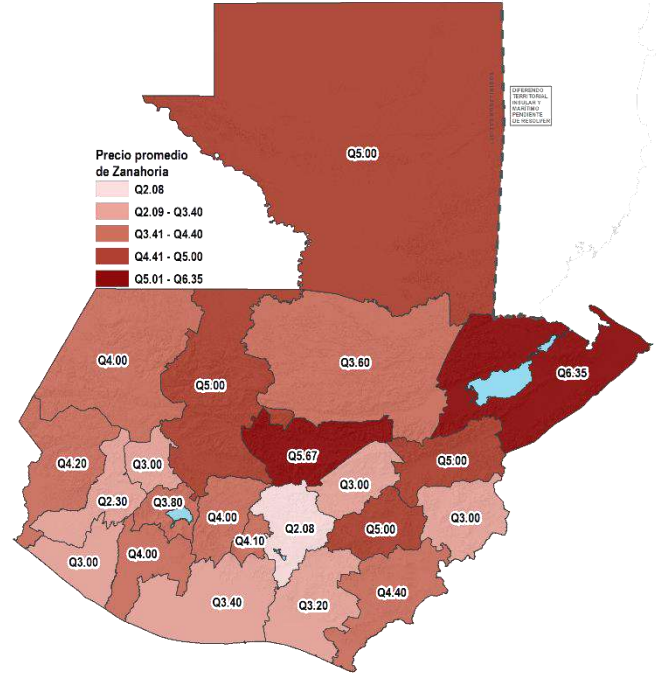


Tabla 12. Precio promedio mensual y variaciones mensuales de Zanahoria Mediana, de Primera a nivel departamental.

Zanahoria Mediana, de Primera (Q/Unidad)		Agosto 2024			Jul 2024	Ago 2023	Variación Absoluta		Variación Porcentual	
Departamento	Mercado	Min.	Max.	Promedio			Mensual	Anual	Mensual %	Anual %
Alta Verapaz	La Terminal	3.00	4.00	3.60	2.75	2.00	0.85	1.60	30.91	80.00
Baja Verapaz	Mercado Municipal	3.33	7.00	5.67	3.33	2.63	2.34	3.04	70.27	115.59
Chimaltenango	Mercado Municipal	3.00	5.00	4.00	3.20	1.50	0.80	2.50	25.00	166.67
Chiquimula	La Terminal	3.00	3.00	3.00	3.00	3.00	0.00	0.00	0.00	0.00
El Progreso	Centro de Comercialización	3.00	3.00	3.00	3.00	2.00	0.00	1.00	0.00	50.00
Escuintla	Mercado No.1	2.50	5.00	3.40	3.88	2.50	-0.48	0.90	-12.37	36.00
Guatemala	La Terminal	2.08	2.08	2.08	1.89	1.19	0.19	0.89	10.05	74.79
Huehuetenango	La Terminal	2.00	5.00	4.00	2.75	2.25	1.25	1.75	45.45	77.78
Izabal	La Revolución	5.00	7.00	6.35	4.75	4.00	1.60	2.35	33.68	58.75
Jalapa	Mercado Municipal	5.00	5.00	5.00	3.80	2.50	1.20	2.50	31.58	100.00
Jutiapa	La Terminal	3.00	5.00	4.40	3.25	2.00	1.15	2.40	35.38	120.00
Petén	La Terminal	5.00	5.00	5.00	4.50	2.50	0.50	2.50	11.11	100.00
Quetzaltenango	La Terminal	1.50	2.50	2.30	1.63	2.00	0.67	0.30	41.10	15.00
Quiché	La Terminal	5.00	5.00	5.00	4.94	2.80	0.06	2.20	1.21	78.57
Retalhuleu	La Terminal	3.00	3.00	3.00	3.00	5.00	0.00	-2.00	0.00	-40.00
Scatepéquez	Mercado Central	3.50	5.00	4.10	2.88	3.00	1.22	1.10	42.36	36.67
San Marcos	Plaza La Terminal	3.00	5.00	4.20	3.00	1.90	1.20	2.30	40.00	121.05
Santa Rosa	Mercado Municipal, Cuilapa	3.00	4.00	3.20	4.00	3.00	-0.80	0.20	-20.00	6.67
Sololá	Mercado Municipal	2.00	6.00	3.80	2.75	1.25	1.05	2.55	38.18	204.00
Suchitepéquez	Mercado No. 3 Antigua Terminal	4.00	4.00	4.00	3.75	1.90	0.25	2.10	6.67	110.53
Totonicapán	Mercado Municipal	3.00	3.00	3.00	3.60	1.00	-0.60	2.00	-16.67	200.00
Zacapa	Mercado Municipal	5.00	5.00	5.00	5.00	3.00	0.00	2.00	0.00	66.67

Fuente: Planeamiento MAGA, con datos del Sistema de Información de Mercados –SIM–.

Datos recolectados por Planeamiento, en el mercado "La Terminal" zona 4 Ciudad de Guatemala y por la Dirección de Coordinación Regional y Extensión Rural -DICORER- en los demás mercados departamentales.

Boletín Mensual de Precios Departamentales al Detallista

Agosto 2024



Frutas



2360 4425
2360 4428



App
MAGA



maga.gob.gt
precios.maga.gob.gt




3a. Av. 8-32, zona 9,
Ciudad de Guatemala.



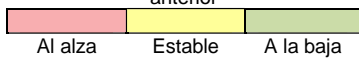
infoprecios@maga.gob.gt



4.1. Precio Promedio Departamental del mes de agosto de Aguacate Hass, Mediano, de Primera



Variación del precio respecto al mes anterior



Precio promedio del mes de agosto de Aguacate Hass, Mediano, de Primera a nivel departamental

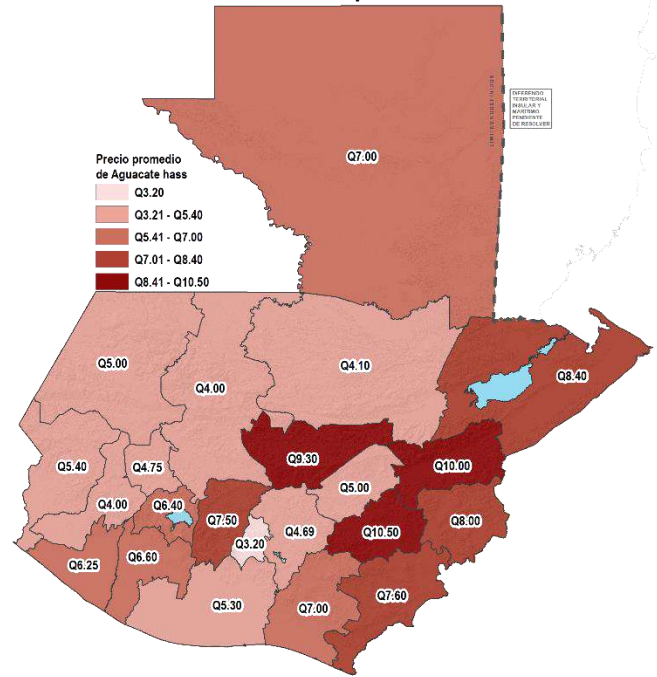


Tabla 13. Precio promedio mensual y variaciones mensuales de Aguacate Hass, Mediano, de Primera a nivel departamental.

Aguacate Hass, Mediano, de Primera (Q/Unidad)		Agosto 2024			Jul 2024	Ago 2023	Variación Absoluta		Variación Porcentual	
Departamento	Mercado	Min.	Max.	Promedio			Mensual	Annual	Mensual %	Annual %
Alta Verapaz	La Terminal	3.50	5.00	4.10	4.00	2.50	0.10	1.60	2.50	64.00
Baja Verapaz	Mercado Municipal	5.00	12.25	9.30	11.25	5.00	-1.95	4.30	-17.33	86.00
Chimaltenango	Mercado Municipal	6.00	9.00	7.50	8.60	4.00	-1.10	3.50	-12.79	87.50
Chiquimula	La Terminal	8.00	8.00	8.00	8.00	8.80	0.00	-0.80	0.00	-9.09
El Progreso	Centro de Comercialización	5.00	5.00	5.00	5.00	3.00	0.00	2.00	0.00	66.67
Escuintla	Mercado No.1	5.00	6.00	5.30	6.75	4.60	-1.45	0.70	-21.48	15.22
Guatemala	La Terminal	4.00	5.50	4.69	6.73	3.88	-2.04	0.81	-30.31	20.88
Huehuetenango	La Terminal	5.00	5.00	5.00	6.50	5.00	-1.50	0.00	-23.08	0.00
Izabal	La Revolución	8.00	10.00	8.40	10.00	8.00	-1.60	0.40	-16.00	5.00
Jalapa	Mercado Municipal	10.00	12.00	10.50	12.20	7.00	-1.70	3.50	-13.93	50.00
Jutiapa	La Terminal	7.00	10.00	7.60	10.00	5.80	-2.40	1.80	-24.00	31.03
Petén	La Terminal	7.00	7.00	7.00	6.50	5.00	0.50	2.00	7.69	40.00
Quetzaltenango	La Terminal	4.00	4.00	4.00	3.50	3.50	0.50	0.50	14.29	14.29
Quiché	La Terminal	4.00	4.00	4.00	5.00	4.60	-1.00	-0.60	-20.00	-13.04
Retalhuleu	La Terminal	6.25	6.25	6.25	5.63	5.00	0.62	1.25	11.01	25.00
Scatepéquez	Mercado Central	3.00	4.00	3.20	8.50	5.00	-5.30	-1.80	-62.35	-36.00
San Marcos	Plaza La Terminal	3.00	7.00	5.40	3.00	3.80	2.40	1.60	80.00	42.11
Santa Rosa	Mercado Municipal, Cuilapa	7.00	7.00	7.00	9.50	5.60	-2.50	1.40	-26.32	25.00
Sololá	Mercado Municipal	4.00	8.00	6.40	6.50	4.50	-0.10	1.90	-1.54	42.22
Suchitepéquez	Mercado No. 3 Antigua Terminal	5.00	7.00	6.60	7.00	4.00	-0.40	2.60	-5.71	65.00
Totonicapán	Mercado Municipal	4.00	5.50	4.75	7.10	3.20	-2.35	1.55	-33.10	48.44
Zacapa	Mercado Municipal	10.00	10.00	10.00	9.25	8.00	0.75	2.00	8.11	25.00

Fuente: Planeamiento MAGA con datos del Sistema de Información de Mercados –SIM–.

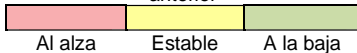
Datos recolectados por Planeamiento en el mercado "La Terminal" zona 4 Ciudad de Guatemala y por la Dirección de Coordinación Regional y Extensión Rural -DICORER- en los demás mercados departamentales.



4.2. Precio Promedio Departamental del mes de agosto de Aguacate Criollo, Mediano, de Primera



Variación del precio respecto al mes anterior



Precio promedio del mes de agosto de Aguacate Criollo, Mediano, de Primera a nivel departamental

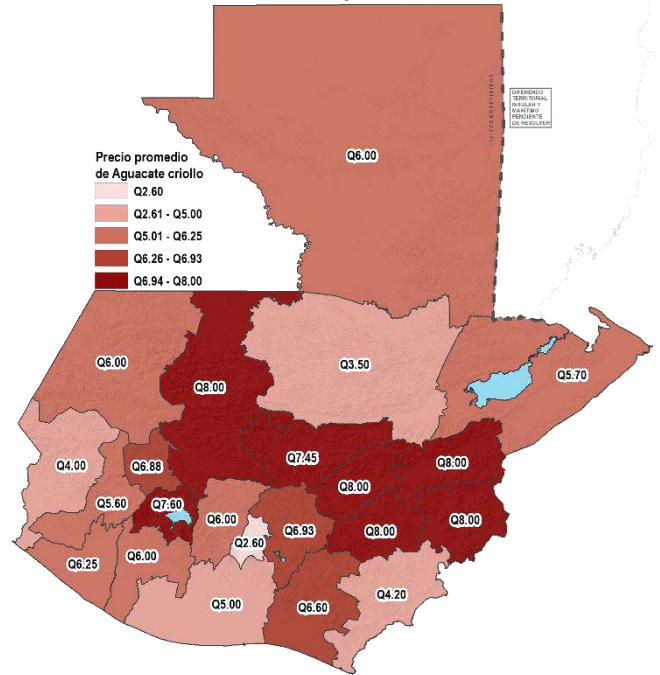


Tabla 14. Precio promedio mensual y variaciones mensuales de Aguacate Criollo, Mediano, de Primera a nivel departamental.

Aguacate Criollo, Mediano, de Primera (Q/Unidad)		Agosto 2024			Jul 2024	Ago 2023	Variación Absoluta		Variación Porcentual	
Departamento	Mercado	Min.	Max.	Promedio			Mensual	Annual	Mensual %	Annual %
Alta Verapaz	La Terminal	3.50	3.50	3.50	3.50	3.30	0.00	0.20	0.00	6.06
Baja Verapaz	Mercado Municipal	5.00	9.00	7.45	8.25	5.00	-0.80	2.45	-9.70	49.00
Chimaltenango	Mercado Municipal	4.00	8.00	6.00	7.60	3.00	-1.60	3.00	-21.05	100.00
Chiquimula	La Terminal	8.00	8.00	8.00	8.00	6.90	0.00	1.10	0.00	15.94
El Progreso	Centro de Comercialización	8.00	8.00	8.00	8.00	5.00	0.00	3.00	0.00	60.00
Escuintla	Mercado No.1	5.00	5.00	5.00	4.25	3.60	0.75	1.40	17.65	38.89
Guatemala	La Terminal	6.50	7.00	6.93	7.00	4.36	-0.07	2.57	-1.00	58.94
Huehuetenango	La Terminal	5.00	7.00	6.00	5.75	3.63	0.25	2.37	4.35	65.29
Izabal	La Revolución	5.00	7.25	5.70	7.69	6.00	-1.99	-0.30	-25.88	-5.00
Jalapa	Mercado Municipal	8.00	8.00	8.00	8.60	5.00	-0.60	3.00	-6.98	60.00
Jutiapa	La Terminal	4.00	5.00	4.20	5.00	5.80	-0.80	-1.60	-16.00	-27.59
Petén	La Terminal	6.00	6.00	6.00	5.75	5.00	0.25	1.00	4.35	20.00
Quetzaltenango	La Terminal	5.00	6.00	5.60	5.50	2.63	0.10	2.97	1.82	112.93
Quiché	La Terminal	8.00	8.00	8.00	8.50	6.00	-0.50	2.00	-5.88	33.33
Retalhuleu	La Terminal	6.25	6.25	6.25	5.63	6.00	0.62	0.25	11.01	4.17
Sacatepéquez	Mercado Central	2.00	5.00	2.60	6.50	3.50	-3.90	-0.90	-60.00	-25.71
San Marcos	Plaza La Terminal	2.00	5.00	4.00	2.00	2.60	2.00	1.40	100.00	53.85
Santa Rosa	Mercado Municipal, Cuilapa	6.00	7.00	6.60	7.00	5.80	-0.40	0.80	-5.71	13.79
Sololá	Mercado Municipal	6.00	9.00	7.60	6.75	3.75	0.85	3.85	12.59	102.67
Suchitepéquez	Mercado No. 3 Antigua Terminal	6.00	6.00	6.00	6.00	5.20	0.00	0.80	0.00	15.38
Totonicapán	Mercado Municipal	5.50	8.25	6.88	9.00	2.60	-2.12	4.28	-23.56	164.62
Zacapa	Mercado Municipal	8.00	8.00	8.00	9.00	6.00	-1.00	2.00	-11.11	33.33

Fuente: Planeamiento MAGA con datos del Sistema de Información de Mercados –SIM–.

Datos recolectados por Planeamiento en el mercado “La Terminal” zona 4 Ciudad de Guatemala y por la Dirección de Coordinación Regional y Extensión Rural -DICORER- en los demás mercados departamentales.

SD = Sin Datos.



4.3. Precio Promedio Departamental del mes de agosto de Limón Criollo, Mediano, de Primera

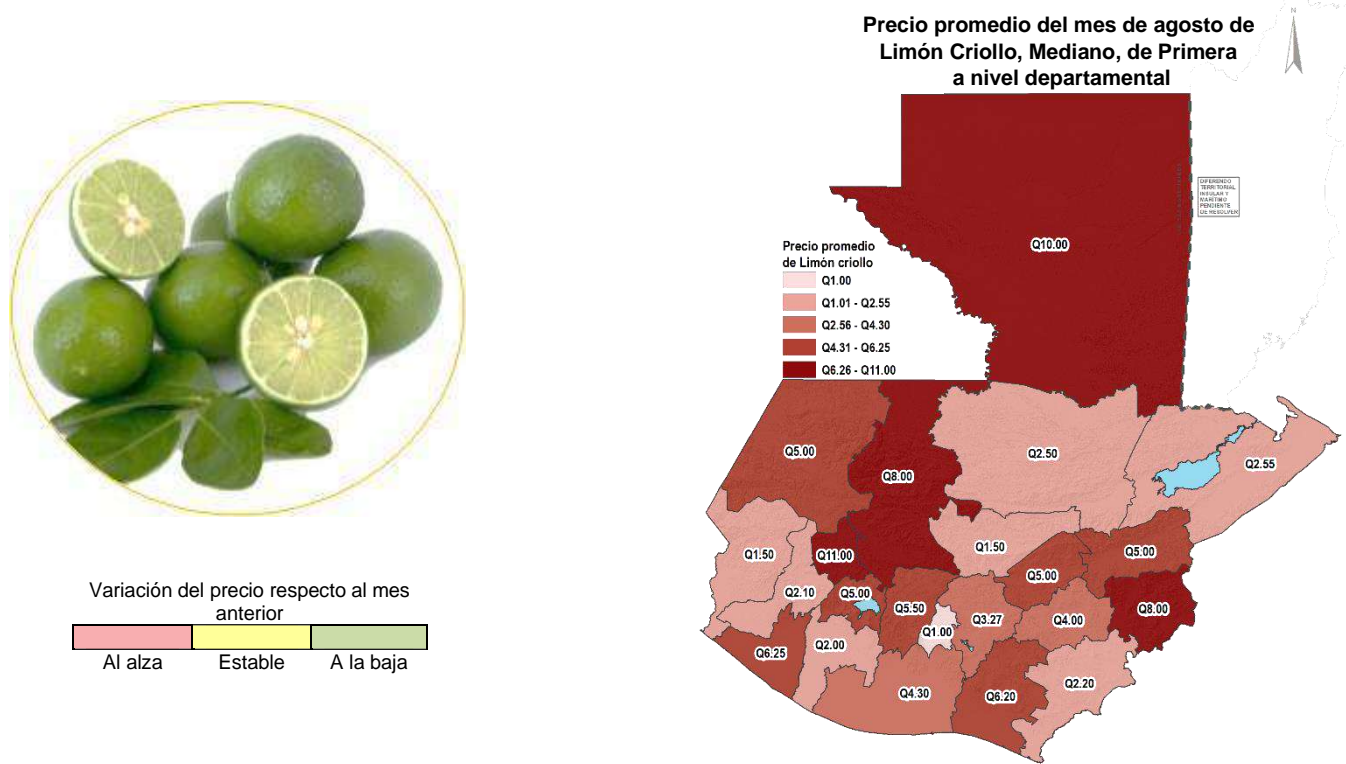


Tabla 15. Precio promedio mensual y variaciones mensuales de Limón Criollo, Mediano, de Primera a nivel departamental.

Limón Criollo, Mediano, de Primera (Q/5 Unidades)		Agosto 2024			Jul 2024	Ago 2023	Variación Absoluta		Variación Porcentual	
Departamento	Mercado	Min.	Max.	Promedio			Mensual	Annual	Mensual %	Annual %
Alta Verapaz	La Terminal	2.50	2.50	2.50	3.75	5.00	-1.25	-2.50	-33.33	-50.00
Baja Verapaz	Mercado Municipal	1.50	1.50	1.50	1.50	1.31	0.00	0.19	0.00	14.50
Chimaltenango	Mercado Municipal	4.00	7.00	5.50	7.40	3.00	-1.90	2.50	-25.68	83.33
Chiquimula	La Terminal	8.00	8.00	8.00	8.00	5.00	0.00	3.00	0.00	60.00
El Progreso	Centro de Comercialización	5.00	5.00	5.00	5.00	3.00	0.00	2.00	0.00	66.67
Escuintla	Mercado No.1	4.00	5.50	4.30	4.38	2.80	-0.08	1.50	-1.83	53.57
Guatemala	La Terminal	2.50	4.00	3.27	2.74	2.02	0.53	1.25	19.34	61.88
Huehuetenango	La Terminal	5.00	5.00	5.00	5.25	4.19	-0.25	0.81	-4.76	19.33
Izabal	La Revolución	2.50	2.75	2.55	3.69	3.25	-1.14	-0.70	-30.89	-21.54
Jalapa	Mercado Municipal	4.00	4.00	4.00	4.20	5.00	-0.20	-1.00	-4.76	-20.00
Jutiapa	La Terminal	2.00	2.50	2.20	2.13	2.80	0.07	-0.60	3.29	-21.43
Petén	La Terminal	10.00	10.00	10.00	8.75	5.00	1.25	5.00	14.29	100.00
Quetzaltenango	La Terminal	2.00	2.50	2.10	2.50	2.00	-0.40	0.10	-16.00	5.00
Quiché	La Terminal	8.00	8.00	8.00	8.00	5.00	0.00	3.00	0.00	60.00
Retalhuleu	La Terminal	6.25	6.25	6.25	8.63	8.25	-2.38	-2.00	-27.58	-24.24
Sacatepéquez	Mercado Central	1.00	1.00	1.00	1.50	1.00	-0.50	0.00	-33.33	0.00
San Marcos	Plaza La Terminal	1.50	1.50	1.50	1.50	1.30	0.00	0.20	0.00	15.38
Santa Rosa	Mercado Municipal, Cuilapa	5.00	8.00	6.20	5.00	4.00	1.20	2.20	24.00	55.00
Sololá	Mercado Municipal	5.00	5.00	5.00	5.00	10.00	0.00	-5.00	0.00	-50.00
Suchitepéquez	Mercado No. 3 Antigua Terminal	2.00	2.00	2.00	1.56	1.35	0.44	0.65	28.21	48.15
Totonicapán	Mercado Municipal	10.00	12.00	11.00	8.20	1.70	2.80	9.30	34.15	547.06
Zacapa	Mercado Municipal	5.00	5.00	5.00	5.00	5.75	0.00	-0.75	0.00	-13.04

Fuente: Planeamiento MAGA con datos del Sistema de Información de Mercados –SIM–.

Datos recolectados por Planeamiento en el mercado “La Terminal” zona 4 Ciudad de Guatemala y por la Dirección de Coordinación Regional y Extensión Rural -DICORER- en los demás mercados departamentales.



4.4. Precio Promedio Departamental del mes de agosto de Limón Persa, Mediano, de Primera



Variación del precio respecto al mes anterior

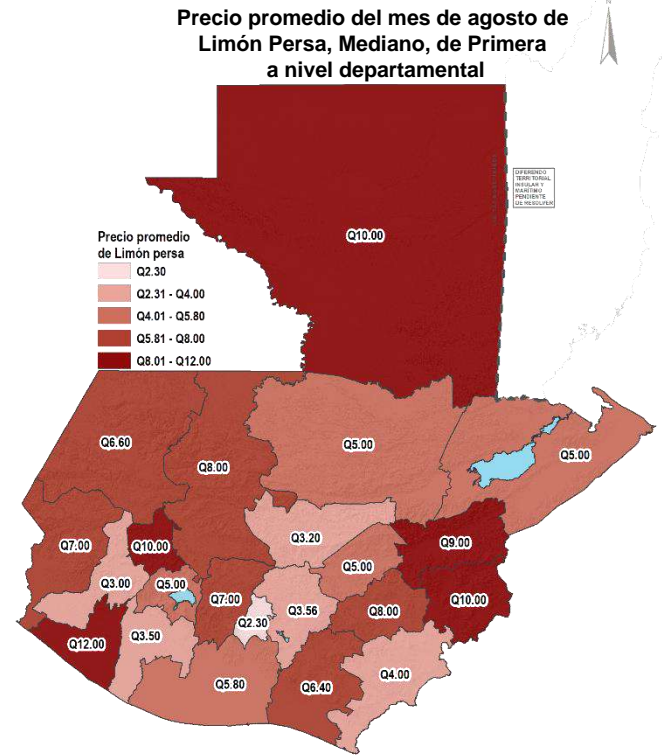



Tabla 16. Precio promedio mensual y variaciones mensuales de Limón Persa, Mediano, de Primera a nivel departamental.

Limón Persa, Mediano, de Primera (Q/5 Unidades)		Agosto 2024			Jul 2024	Ago 2023	Variación Absoluta		Variación Porcentual	
Departamento	Mercado	Min.	Max.	Promedio			Mensual	Anual	Mensual %	Anual %
Alta Verapaz	La Terminal	5.00	5.00	5.00	6.50	6.00	-1.50	-1.00	-23.08	-16.67
Baja Verapaz	Mercado Municipal	3.00	4.00	3.20	3.75	2.50	-0.55	0.70	-14.67	28.00
Chimaltenango	Mercado Municipal	6.00	8.00	7.00	8.80	4.00	-1.80	3.00	-20.45	75.00
Chiquimula	La Terminal	10.00	10.00	10.00	10.00	10.00	0.00	0.00	0.00	0.00
El Progreso	Centro de Comercialización	5.00	5.00	5.00	8.75	5.00	-3.75	0.00	-42.86	0.00
Escuintla	Mercado No.1	5.00	8.00	5.80	6.00	3.80	-0.20	2.00	-3.33	52.63
Guatemala	La Terminal	2.75	5.00	3.56	5.20	3.00	-1.64	0.56	-31.54	18.67
Huehuetenango	La Terminal	6.25	8.00	6.60	7.81	4.38	-1.21	2.22	-15.49	50.68
Izabal	La Revolución	5.00	5.00	5.00	10.00	10.00	-5.00	-5.00	-50.00	-50.00
Jalapa	Mercado Municipal	8.00	8.00	8.00	10.55	10.00	-2.55	-2.00	-24.17	-20.00
Jutiapa	La Terminal	4.00	4.00	4.00	3.75	3.80	0.25	0.20	6.67	5.26
Petén	La Terminal	10.00	10.00	10.00	8.75	5.00	1.25	5.00	14.29	100.00
Quetzaltenango	La Terminal	3.00	3.00	3.00	3.50	4.75	-0.50	-1.75	-14.29	-36.84
Quiché	La Terminal	8.00	8.00	8.00	10.00	9.00	-2.00	-1.00	-20.00	-11.11
Retalhuleu	La Terminal	12.00	12.00	12.00	12.00	10.25	0.00	1.75	0.00	17.07
Sacatepéquez	Mercado Central	2.00	3.00	2.30	5.00	2.00	-2.70	0.30	-54.00	15.00
San Marcos	Plaza La Terminal	7.00	7.00	7.00	7.00	1.80	0.00	5.20	0.00	288.89
Santa Rosa	Mercado Municipal, Cuilapa	5.00	8.00	6.40	5.00	4.00	1.40	2.40	28.00	60.00
Sololá	Mercado Municipal	5.00	5.00	5.00	5.00	10.00	0.00	-5.00	0.00	-50.00
Suchitépéquez	Mercado No. 3 Antigua Terminal	3.00	4.00	3.50	4.00	2.00	-0.50	1.50	-12.50	75.00
Totonicapán	Mercado Municipal	10.00	10.00	10.00	9.20	1.44	0.80	8.56	8.70	594.44
Zacapa	Mercado Municipal	9.00	9.00	9.00	8.00	10.30	1.00	-1.30	12.50	-12.62

Fuente: Planeamiento MAGA con datos del Sistema de Información de Mercados –SIM–.


Datos recolectados por Planeamiento en el mercado "La Terminal" zona 4 Ciudad de Guatemala y por la Dirección de Coordinación Regional y Extensión Rural -DICORER- en los demás mercados departamentales.



4.5. Precio Promedio Departamental del mes de agosto de Melón Harper, Mediano, de Primera



Variación del precio respecto al mes anterior



Precio promedio del mes de agosto de Melón Harper, Mediano, de Primera a nivel departamental

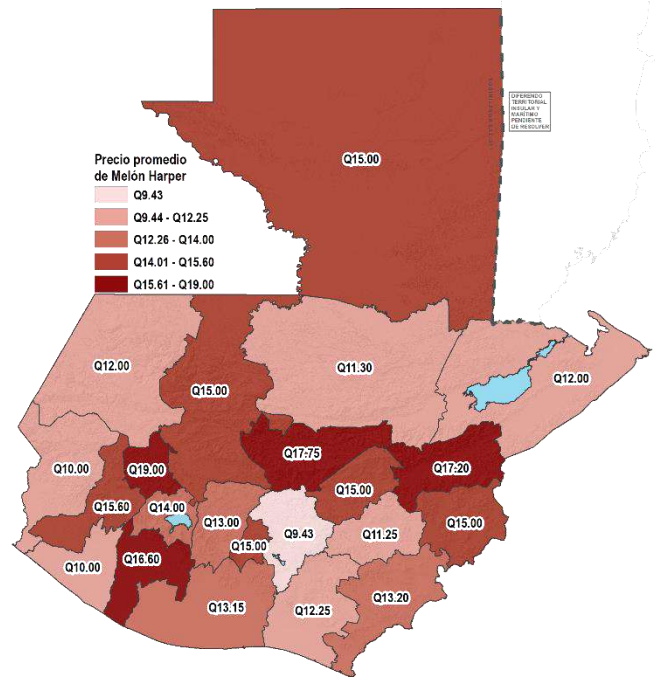


Tabla 17. Precio promedio mensual y variaciones mensuales de Melón Harper, Mediano, de Primera a nivel departamental.

Melón Harper, Mediano, de Primera (Q/Unidad)		Agosto 2024			Jul 2024	Ago 2023	Variación Absoluta		Variación Porcentual	
Departamento	Mercado	Min.	Max.	Promedio			Mensual	Annual	Mensual %	Annual %
Alta Verapaz	La Terminal	10.00	13.25	11.30	12.81	13.00	-1.51	-1.70	-11.79	-13.08
Baja Verapaz	Mercado Municipal	17.75	17.75	17.75	18.31	12.00	-0.56	5.75	-3.06	47.92
Chimaltenango	Mercado Municipal	11.00	15.00	13.00	13.60	6.00	-0.60	7.00	-4.41	116.67
Chiquimula	La Terminal	15.00	15.00	15.00	15.00	15.00	0.00	0.00	0.00	0.00
El Progreso	Centro de Comercialización	15.00	15.00	15.00	15.00	10.00	0.00	5.00	0.00	50.00
Escuintla	Mercado No.1	13.00	13.75	13.15	14.69	14.75	-1.54	-1.60	-10.48	-10.85
Guatemala	La Terminal	8.00	10.00	9.43	10.00	9.29	-0.57	0.14	-5.70	1.51
Huehuetenango	La Terminal	10.00	15.00	12.00	15.00	12.75	-3.00	-0.75	-20.00	-5.88
Izabal	La Revolución	10.00	15.00	12.00	13.75	15.00	-1.75	-3.00	-12.73	-20.00
Jalapa	Mercado Municipal	10.00	15.00	11.25	16.00	15.00	-4.75	-3.75	-29.69	-25.00
Jutiapa	La Terminal	12.00	15.00	13.20	15.00	15.00	-1.80	-1.80	-12.00	-12.00
Petén	La Terminal	15.00	15.00	15.00	15.00	10.00	0.00	5.00	0.00	50.00
Quetzaltenango	La Terminal	15.00	18.00	15.60	15.75	12.00	-0.15	3.60	-0.95	30.00
Quiché	La Terminal	15.00	15.00	15.00	15.00	19.00	0.00	-4.00	0.00	-21.05
Retalhuleu	La Terminal	10.00	10.00	10.00	9.50	10.00	0.50	0.00	5.26	0.00
Sacatepéquez	Mercado Central	15.00	15.00	15.00	15.00	15.00	0.00	0.00	0.00	0.00
San Marcos	Plaza La Terminal	10.00	10.00	10.00	10.00	10.45	0.00	-0.45	0.00	-4.31
Santa Rosa	Mercado Municipal, Cuilapa	12.25	12.25	12.25	12.42	9.60	-0.17	2.65	-1.37	27.60
Sololá	Mercado Municipal	10.00	15.00	14.00	15.00	15.00	-1.00	-1.00	-6.67	-6.67
Suchitepéquez	Mercado No. 3 Antigua Terminal	15.00	17.00	16.60	15.75	11.20	0.85	5.40	5.40	48.21
Totonicapán	Mercado Municipal	18.00	20.00	19.00	22.95	9.60	-3.95	9.40	-17.21	97.92
Zacapa	Mercado Municipal	15.00	20.00	17.20	16.50	16.40	0.70	0.80	4.24	4.88

Fuente: Planeamiento MAGA con datos del Sistema de Información de Mercados –SIM–.

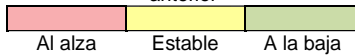
Datos recolectados por Planeamiento en el mercado "La Terminal" zona 4 Ciudad de Guatemala y por la Dirección de Coordinación Regional y Extensión Rural -DICORER- en los demás mercados departamentales.



4.6. Precio Promedio Departamental del mes de agosto de Naranja Valencia, Mediana, de Primera



Variación del precio respecto al mes anterior



Precio promedio del mes de agosto de Naranja Valencia, Mediana, de Primera a nivel departamental

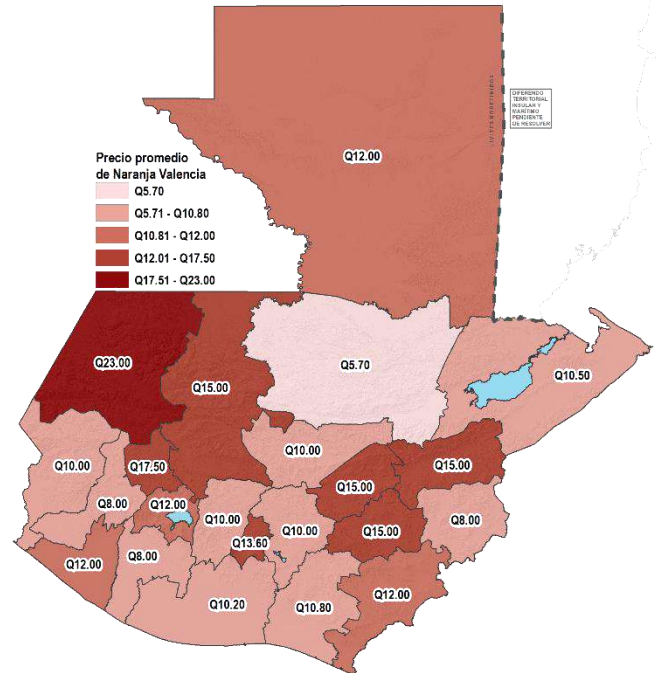


Tabla 18. Precio promedio mensual y variaciones mensuales de Naranja Valencia, Mediana, de Primera a nivel departamental.

Naranja Valencia, Mediana, de Primera (Q/5 Unidades)		Agosto 2024			Jul 2024	Ago 2023	Variación Absoluta		Variación Porcentual	
Departamento	Mercado	Min.	Max.	Promedio			Mensual	Annual	Mensual %	Annual %
Alta Verapaz	La Terminal	5.00	7.50	5.70	7.50	10.00	-1.80	-4.30	-24.00	-43.00
Baja Verapaz	Mercado Municipal	10.00	10.00	10.00	10.00	0.00	0.00	10.00	0.00	-
Chimaltenango	Mercado Municipal	10.00	10.00	10.00	9.80	15.00	0.20	-5.00	2.04	-33.33
Chiquimula	La Terminal	8.00	8.00	8.00	8.00	8.00	0.00	0.00	0.00	0.00
El Progreso	Centro de Comercialización	15.00	15.00	15.00	15.00	15.00	0.00	0.00	0.00	0.00
Escuintla	Mercado No.1	9.00	12.00	10.20	9.00	9.80	1.20	0.40	13.33	4.08
Guatemala	La Terminal	10.00	10.00	10.00	9.68	9.90	0.32	0.10	3.31	1.01
Huehuetenango	La Terminal	15.00	25.00	23.00	17.50	14.50	5.50	8.50	31.43	58.62
Izabal	La Revolución	10.00	12.50	10.50	11.88	10.00	-1.38	0.50	-11.62	5.00
Jalapa	Mercado Municipal	15.00	15.00	15.00	15.00	15.00	0.00	0.00	0.00	0.00
Jutiapa	La Terminal	12.00	12.00	12.00	10.50	7.50	1.50	4.50	14.29	60.00
Petén	La Terminal	12.00	12.00	12.00	11.50	5.00	0.50	7.00	4.35	140.00
Quetzaltenango	La Terminal	8.00	8.00	8.00	8.00	8.75	0.00	-0.75	0.00	-8.57
Quiché	La Terminal	15.00	15.00	15.00	15.00	10.00	0.00	5.00	0.00	50.00
Retalhuleu	La Terminal	12.00	12.00	12.00	12.00	12.00	0.00	0.00	0.00	0.00
Sacatepéquez	Mercado Central	8.00	15.00	13.60	10.00	9.00	3.60	4.60	36.00	51.11
San Marcos	Plaza La Terminal	10.00	10.00	10.00	10.00	6.40	0.00	3.60	0.00	56.25
Santa Rosa	Mercado Municipal, Cuilapa	10.00	12.00	10.80	10.00	10.00	0.80	0.80	8.00	8.00
Sololá	Mercado Municipal	12.00	12.00	12.00	12.00	10.00	0.00	2.00	0.00	20.00
Suchitepéquez	Mercado No. 3 Antigua Terminal	8.00	8.00	8.00	11.00	10.40	-3.00	-2.40	-27.27	-23.08
Totonicapán	Mercado Municipal	15.00	20.00	17.50	19.15	5.80	-1.65	11.70	-8.62	201.72
Zacapa	Mercado Municipal	15.00	15.00	15.00	17.44	10.50	-2.44	4.50	-13.99	42.86

Fuente: Planeamiento MAGA con datos del Sistema de Información de Mercados –SIM–.

Datos recolectados por Planeamiento en el mercado "La Terminal" zona 4 Ciudad de Guatemala y por la Dirección de Coordinación Regional y Extensión Rural -DICORER- en los demás mercados departamentales.


SD = Sin Datos.



4.7. Precio Promedio Departamental del mes de agosto de Plátano, Mediano, de Primera



Variación del precio respecto al mes anterior



Precio promedio del mes de agosto de Plátano, Mediano, de Primera a nivel departamental

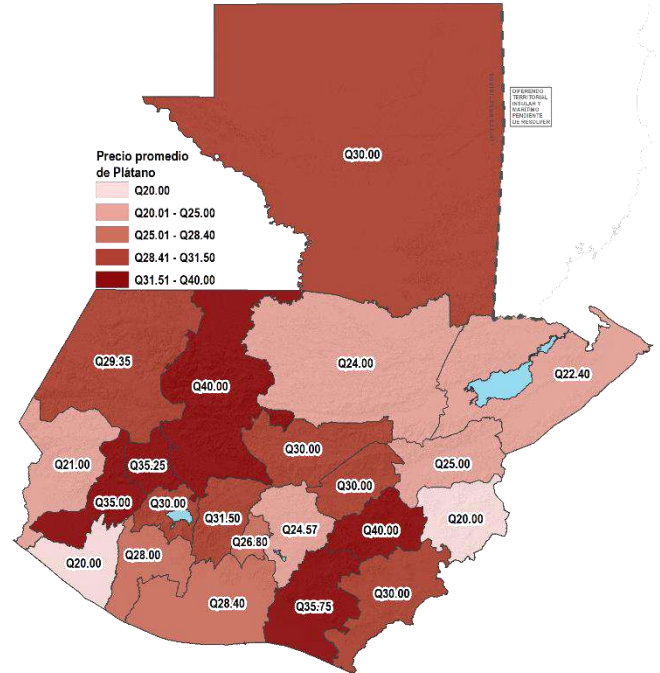


Tabla 19. Precio promedio mensual y variaciones mensuales de Plátano, Mediano, de Primera a nivel departamental.

Plátano, Mediano, de Primera (Q/12 Unidades)		Agosto 2024			Jul 2024	Ago 2023	Variación Absoluta		Variación Porcentual	
Departamento	Mercado	Min.	Max.	Promedio			Mensual	Anual	Mensual %	Anual %
Alta Verapaz	La Terminal	24.00	24.00	24.00	24.00	15.00	0.00	9.00	0.00	60.00
Baja Verapaz	Mercado Municipal	30.00	30.00	30.00	30.00	22.25	0.00	7.75	0.00	34.83
Chimaltenango	Mercado Municipal	30.00	33.00	31.50	29.80	12.00	1.70	19.50	5.70	162.50
Chiquimula	La Terminal	20.00	20.00	20.00	20.00	20.00	0.00	0.00	0.00	0.00
El Progreso	Centro de Comercialización	30.00	30.00	30.00	30.00	36.00	0.00	-6.00	0.00	-16.67
Escuintla	Mercado No.1	21.25	30.25	28.40	20.31	19.00	8.09	9.40	39.83	49.47
Guatemala	La Terminal	20.00	25.00	24.57	24.91	25.00	-0.34	-0.43	-1.36	-1.72
Huehuetenango	La Terminal	26.75	30.00	29.35	39.00	34.50	-9.65	-5.15	-24.74	-14.93
Izabal	La Revolución	20.00	24.00	22.40	19.50	20.00	2.90	2.40	14.87	12.00
Jalapa	Mercado Municipal	40.00	40.00	40.00	39.00	30.00	1.00	10.00	2.56	33.33
Jutiapa	La Terminal	30.00	30.00	30.00	30.00	30.00	0.00	0.00	0.00	0.00
Petén	La Terminal	30.00	30.00	30.00	30.00	25.00	0.00	5.00	0.00	20.00
Quetzaltenango	La Terminal	35.00	35.00	35.00	35.00	20.00	0.00	15.00	0.00	75.00
Quiché	La Terminal	40.00	40.00	40.00	40.00	38.00	0.00	2.00	0.00	5.26
Retalhuleu	La Terminal	20.00	20.00	20.00	17.50	14.25	2.50	5.75	14.29	40.35
Sacatepéquez	Mercado Central	24.00	30.00	26.80	20.00	25.00	6.80	1.80	34.00	7.20
San Marcos	Plaza La Terminal	21.00	21.00	21.00	21.00	22.80	0.00	-1.80	0.00	-7.89
Santa Rosa	Mercado Municipal, Cuilapa	35.00	36.25	35.75	36.50	33.00	-0.75	2.75	-2.05	8.33
Sololá	Mercado Municipal	30.00	30.00	30.00	30.00	30.00	0.00	0.00	0.00	0.00
Suchitepéquez	Mercado No. 3 Antigua Terminal	28.00	28.00	28.00	30.00	29.20	-2.00	-1.20	-6.67	-4.11
Totonicapán	Mercado Municipal	32.75	37.75	35.25	30.25	10.40	5.00	24.85	16.53	238.94
Zacapa	Mercado Municipal	25.00	25.00	25.00	30.00	30.55	-5.00	-5.55	-16.67	-18.17


Fuente: Planeamiento MAGA con datos del Sistema de Información de Mercados –SIM–.

Datos recolectados por Planeamiento en el mercado "La Terminal" zona 4 Ciudad de Guatemala y por la Dirección de Coordinación Regional y Extensión Rural -DICORER- en los demás mercados departamentales.


SD = Sin Datos.



4.8. Precio Promedio Departamental del mes de agosto de Sandía Redonda, Mediana, de Primera



Variación del precio respecto al mes anterior



Precio promedio del mes de agosto de Sandía Redonda, Mediana, de Primera a nivel departamental

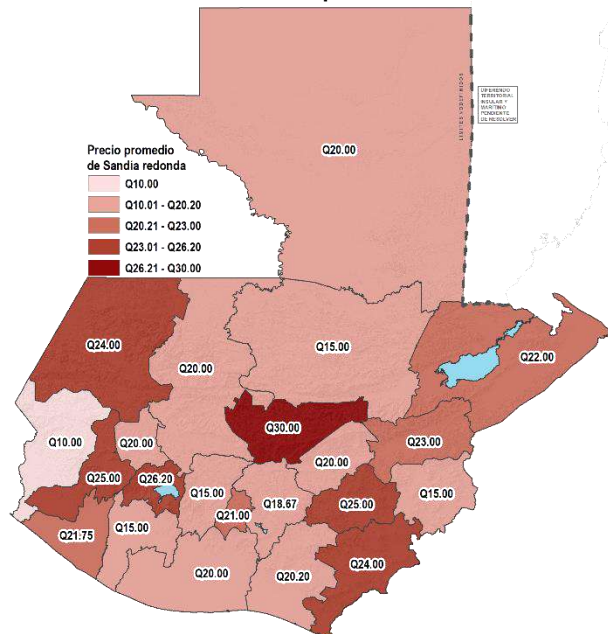


Tabla 20. Precio promedio mensual y variaciones mensuales de Sandía Redonda, Mediana, de Primera a nivel departamental.

Sandía Redonda, Mediana, de Primera (Q/Unidad)		Agosto 2024			Jul 2024	Ago 2023	Variación Absoluta		Variación Porcentual	
Departamento	Mercado	Min.	Max.	Promedio			Mensual	Anual	Mensual %	Anual %
Alta Verapaz	La Terminal	15.00	15.00	15.00	14.50	15.00	0.50	0.00	3.45	0.00
Baja Verapaz	Mercado Municipal	30.00	30.00	30.00	30.00	20.00	0.00	10.00	0.00	50.00
Chimaltenango	Mercado Municipal	15.00	15.00	15.00	14.20	10.00	0.80	5.00	5.63	50.00
Chiquimula	La Terminal	15.00	15.00	15.00	15.00	15.00	0.00	0.00	0.00	0.00
El Progreso	Centro de Comercialización	20.00	20.00	20.00	20.00	20.00	0.00	0.00	0.00	0.00
Escuintla	Mercado No.1	20.00	20.00	20.00	21.50	18.40	-1.50	1.60	-6.98	8.70
Guatemala	La Terminal	18.00	20.00	18.67	19.68	17.88	-1.01	0.79	-5.13	4.42
Huehuetenango	La Terminal	20.00	25.00	24.00	25.25	13.75	-1.25	10.25	-4.95	74.55
Izabal	La Revolución	20.00	25.00	22.00	20.00	23.00	2.00	-1.00	10.00	-4.35
Jalapa	Mercado Municipal	25.00	25.00	25.00	25.00	20.00	0.00	5.00	0.00	25.00
Jutiapa	La Terminal	20.00	25.00	24.00	28.75	20.00	-4.75	4.00	-16.52	20.00
Petén	La Terminal	20.00	20.00	20.00	18.75	10.00	1.25	10.00	6.67	100.00
Quetzaltenango	La Terminal	25.00	25.00	25.00	25.00	15.00	0.00	10.00	0.00	66.67
Quiché	La Terminal	20.00	20.00	20.00	20.00	30.00	0.00	-10.00	0.00	-33.33
Retalhuleu	La Terminal	21.75	21.75	21.75	17.75	10.25	4.00	11.50	22.54	112.20
Sacatepéquez	Mercado Central	15.00	30.00	21.00	15.00	15.00	6.00	6.00	40.00	40.00
San Marcos	Plaza La Terminal	10.00	10.00	10.00	10.00	14.00	0.00	-4.00	0.00	-28.57
Santa Rosa	Mercado Municipal, Cuilapa	18.00	25.00	20.20	17.67	13.80	2.53	6.40	14.32	46.38
Sololá	Mercado Municipal	25.00	28.00	26.20	27.00	22.50	-0.80	3.70	-2.96	16.44
Suchitepéquez	Mercado No. 3 Antigua Terminal	15.00	15.00	15.00	15.50	21.40	-0.50	-6.40	-3.23	-29.91
Totonicapán	Mercado Municipal	20.00	20.00	20.00	26.55	9.40	-6.55	10.60	-24.67	112.77
Zacapa	Mercado Municipal	20.00	25.00	23.00	20.00	24.00	3.00	-1.00	15.00	-4.17

Fuente: Planeamiento MAGA con datos del Sistema de Información de Mercados –SIM–.

Datos recolectados por Planeamiento en el mercado "La Terminal" zona 4 Ciudad de Guatemala y por la Dirección de Coordinación Regional y Extensión Rural -DICORER- en los demás mercados departamentales.

Boletín Mensual de Precios Departamentales al Detallista

Agosto 2024



Pecuarios



2360 4425
2360 4428



App
MAGA



www maga.gob.gt
precios.maga.gob.gt



3a. Av. 8-32, zona 9,
Ciudad de Guatemala.



infoprecios@maga.gob.gt



5.1. Precio Promedio Departamental del mes de agosto de Bolovique, de Primera (Bovino)



Variación del precio respecto al mes anterior

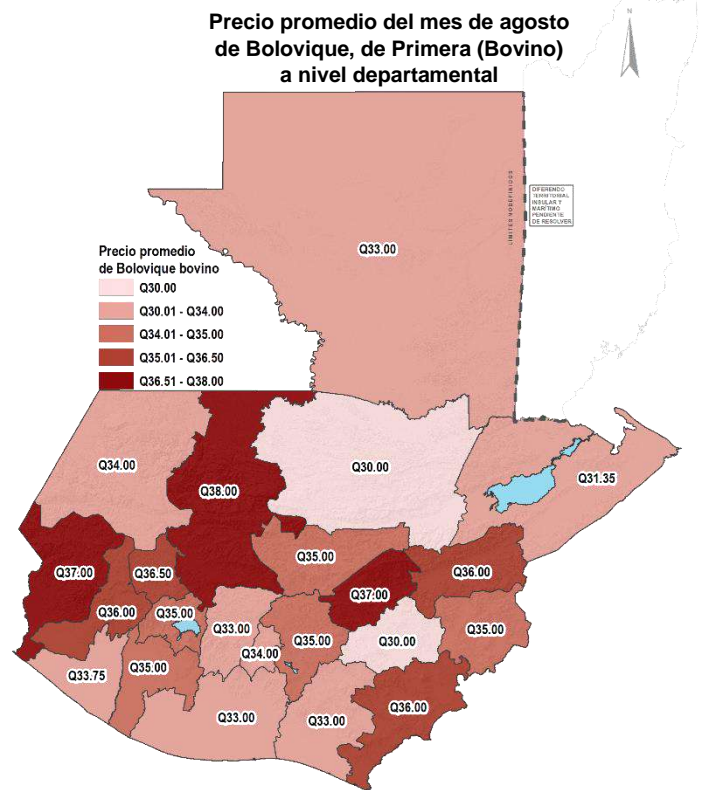



Tabla 21. Precio promedio mensual y variaciones mensuales de Bolovique, de Primera (Bovino) a nivel departamental.

Bolovique, de Primera (Bovino) (Q/Libra)		Agosto 2024			Jul 2024	Ago 2023	Variación Absoluta		Variación Porcentual	
Departamento	Mercado	Min.	Max.	Promedio			Mensual	Anual	Mensual %	Anual %
Alta Verapaz	La Terminal	30.00	30.00	30.00	30.00	23.00	0.00	7.00	0.00	30.43
Baja Verapaz	Mercado Municipal	35.00	35.00	35.00	35.00	32.00	0.00	3.00	0.00	9.38
Chimaltenango	Mercado Municipal	33.00	33.00	33.00	33.00	30.00	0.00	3.00	0.00	10.00
Chiquimula	La Terminal	35.00	35.00	35.00	35.00	23.25	0.00	11.75	0.00	50.54
El Progreso	Centro de Comercialización	37.00	37.00	37.00	37.00	37.00	0.00	0.00	0.00	0.00
Escuintla	Mercado No.1	33.00	33.00	33.00	33.75	33.25	-0.75	-0.25	-2.22	-0.75
Guatemala	La Terminal	35.00	35.00	35.00	35.00	35.00	0.00	0.00	0.00	0.00
Huehuetenango	La Terminal	34.00	34.00	34.00	36.00	34.50	-2.00	-0.50	-5.56	-1.45
Izabal	La Revolución	30.00	32.75	31.35	32.00	31.95	-0.65	-0.60	-2.03	-1.88
Jalapa	Mercado Municipal	30.00	30.00	30.00	30.00	33.00	0.00	-3.00	0.00	-9.09
Jutiapa	La Terminal	36.00	36.00	36.00	35.00	32.20	1.00	3.80	2.86	11.80
Petén	La Terminal	33.00	33.00	33.00	33.00	33.00	0.00	0.00	0.00	0.00
Quetzaltenango	La Terminal	36.00	36.00	36.00	36.00	35.75	0.00	0.25	0.00	0.70
Quiché	La Terminal	38.00	38.00	38.00	38.50	35.60	-0.50	2.40	-1.30	6.74
Retalhuleu	La Terminal	33.75	33.75	33.75	33.75	34.25	0.00	-0.50	0.00	-1.46
Sacatepéquez	Mercado Central	34.00	34.00	34.00	34.00	34.00	0.00	0.00	0.00	0.00
San Marcos	Plaza La Terminal	37.00	37.00	37.00	34.75	32.80	2.25	4.20	6.47	12.80
Santa Rosa	Mercado Municipal, Cuilapa	33.00	33.00	33.00	32.75	32.00	0.25	1.00	0.76	3.13
Sololá	Mercado Municipal	35.00	35.00	35.00	35.00	35.00	0.00	0.00	0.00	0.00
Suchitepéquez	Mercado No. 3 Antigua Terminal	35.00	35.00	35.00	35.00	35.00	0.00	0.00	0.00	0.00
Totonicapán	Mercado Municipal	35.00	38.00	36.50	37.40	19.20	-0.90	17.30	-2.41	90.10
Zacapa	Mercado Municipal	36.00	36.00	36.00	36.00	36.00	0.00	0.00	0.00	0.00

Fuente: Planeamiento MAGA con datos del Sistema de Información de Mercados –SIM–.

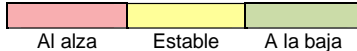
Datos recolectados por Planeamiento en el mercado “La Terminal” zona 4 Ciudad de Guatemala y por la Dirección de Coordinación Regional y Extensión Rural -DICORER- en los demás mercados departamentales.



5.2. Precio Promedio Departamental del mes de agosto de Huevo Blanco, Mediano



Variación del precio respecto al mes anterior



Precio promedio del mes de agosto de Huevo Blanco, Mediano a nivel departamental

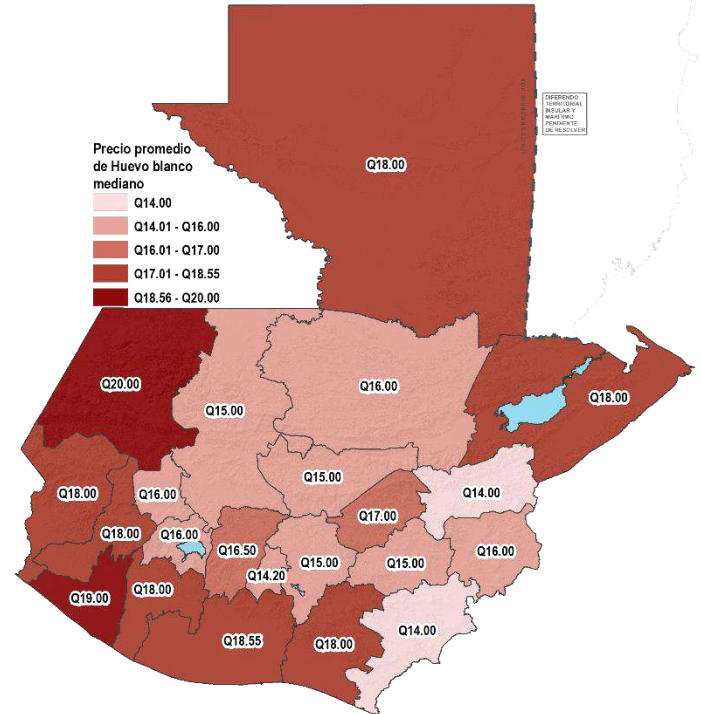


Tabla 22. Precio promedio mensual y variaciones mensuales de Huevo Blanco, Mediano a nivel departamental.

Huevo Blanco, Mediano (Q/12 Unidades)		Agosto 2024			Jul 2024	Ago 2023	Variación Absoluta		Variación Porcentual	
Departamento	Mercado	Min.	Max.	Promedio			Mensual	Anual	Mensual %	Anual %
Alta Verapaz	La Terminal	16.00	16.00	16.00	16.25	16.00	-0.25	0.00	-1.54	0.00
Baja Verapaz	Mercado Municipal	15.00	15.00	15.00	15.25	18.00	-0.25	-3.00	-1.64	-16.67
Chimaltenango	Mercado Municipal	16.50	16.50	16.50	16.50	14.00	0.00	2.50	0.00	17.86
Chiquimula	La Terminal	16.00	16.00	16.00	16.00	18.00	0.00	-2.00	0.00	-11.11
El Progreso	Centro de Comercialización	17.00	17.00	17.00	17.00	17.00	0.00	0.00	0.00	0.00
Escuintla	Mercado No.1	15.00	31.75	18.55	19.19	16.80	-0.64	1.75	-3.34	10.42
Guatemala	La Terminal	15.00	15.00	15.00	15.00	12.78	0.00	2.22	0.00	17.37
Huehuetenango	La Terminal	20.00	20.00	20.00	18.50	13.50	1.50	6.50	8.11	48.15
Izabal	La Revolución	18.00	18.00	18.00	18.00	18.00	0.00	0.00	0.00	0.00
Jalapa	Mercado Municipal	15.00	15.00	15.00	15.00	21.00	0.00	-6.00	0.00	-28.57
Jutiapa	La Terminal	14.00	14.00	14.00	14.00	15.00	0.00	-1.00	0.00	-6.67
Petén	La Terminal	18.00	18.00	18.00	18.50	20.00	-0.50	-2.00	-2.70	-10.00
Quetzaltenango	La Terminal	18.00	18.00	18.00	18.00	16.75	0.00	1.25	0.00	7.46
Quiché	La Terminal	15.00	15.00	15.00	15.00	14.40	0.00	0.60	0.00	4.17
Retalhuleu	La Terminal	19.00	19.00	19.00	19.00	18.20	0.00	0.80	0.00	4.40
Sacatepéquez	Mercado Central	13.00	16.00	14.20	14.00	14.00	0.20	0.20	1.43	1.43
San Marcos	Plaza La Terminal	18.00	18.00	18.00	18.00	13.00	0.00	5.00	0.00	38.46
Santa Rosa	Mercado Municipal, Cuilapa	18.00	18.00	18.00	18.00	18.00	0.00	0.00	0.00	0.00
Sololá	Mercado Municipal	16.00	16.00	16.00	16.00	15.00	0.00	1.00	0.00	6.67
Suchitepéquez	Mercado No. 3 Antigua Terminal	18.00	18.00	18.00	18.00	17.28	0.00	0.72	0.00	4.17
Totonicapán	Mercado Municipal	16.00	16.00	16.00	18.40	13.45	-2.40	2.55	-13.04	18.96
Zacapa	Mercado Municipal	14.00	14.00	14.00	14.00	15.75	0.00	-1.75	0.00	-11.11

Fuente: Planeamiento MAGA con datos del Sistema de Información de Mercados -SIM-.


Datos recolectados por Planeamiento en el mercado "La Terminal" zona 4 Ciudad de Guatemala y por la Dirección de Coordinación Regional y Extensión Rural -DICORER- en los demás mercados departamentales.



5.3. Precio Promedio Departamental del mes de agosto de Miel de Abeja



Variación del precio respecto al mes anterior



Precio promedio del mes de agosto de Miel de Abeja a nivel departamental

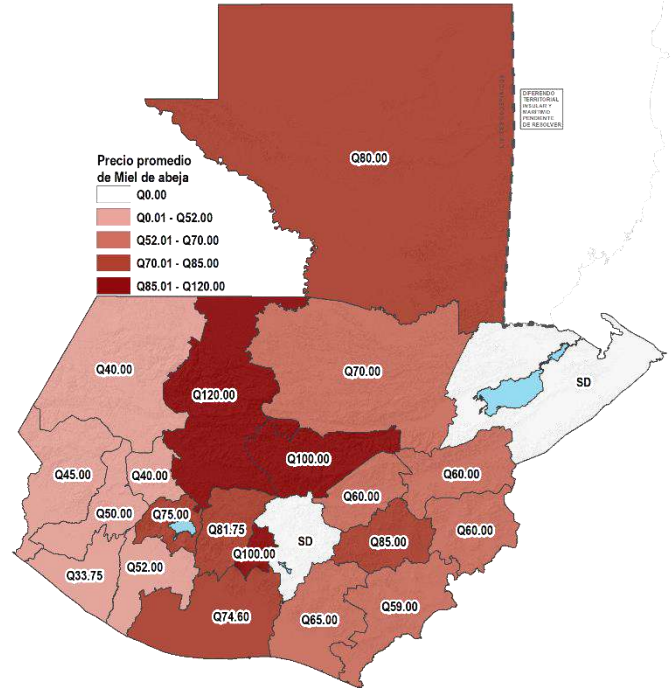


Tabla 23. Precio promedio mensual y variaciones mensuales de Miel de Abeja a nivel departamental.

Miel de Abeja (Q/Litro)		Agosto 2024			Jul 2024	Ago 2023	Variación Absoluta		Variación Porcentual	
Departamento	Mercado	Min.	Max.	Promedio			Mensual	Anual	Mensual %	Anual %
Alta Verapaz	La Terminal	70.00	70.00	70.00	73.75	65.00	-3.75	5.00	-5.08	7.69
Baja Verapaz	Mercado Municipal	100.00	100.00	100.00	100.00	100.00	0.00	0.00	0.00	0.00
Chimaltenango	Mercado Municipal	81.75	81.75	81.75	81.75	50.00	0.00	31.75	0.00	63.50
Chiquimula	La Terminal	60.00	60.00	60.00	60.00	60.00	0.00	0.00	0.00	0.00
El Progreso	Centro de Comercialización	60.00	60.00	60.00	56.25	52.00	3.75	8.00	6.67	15.38
Escuintla	Mercado No. 1	68.25	90.00	74.60	72.06	62.35	2.54	12.25	3.52	19.65
Guatemala	La Terminal	SD	SD	SD	SD	SD	-	-	-	-
Huehuetenango	La Terminal	40.00	40.00	40.00	40.00	40.00	0.00	0.00	0.00	0.00
Izabal	La Revolución	SD	SD	SD	SD	SD	-	-	-	-
Jalapa	Mercado Municipal	85.00	85.00	85.00	91.00	60.00	-6.00	25.00	-6.59	41.67
Jutiapa	La Terminal	55.00	60.00	59.00	55.00	40.00	4.00	19.00	7.27	47.50
Petén	La Terminal	80.00	80.00	80.00	75.00	60.00	5.00	20.00	6.67	33.33
Quetzaltenango	La Terminal	50.00	50.00	50.00	50.00	50.00	0.00	0.00	0.00	0.00
Quiché	La Terminal	120.00	120.00	120.00	120.00	134.00	0.00	-14.00	0.00	-10.45
Retalhuleu	La Terminal	33.75	33.75	33.75	33.75	30.00	0.00	3.75	0.00	12.50
Sacatepéquez	Mercado Central	100.00	100.00	100.00	88.31	75.00	11.69	25.00	13.24	33.33
San Marcos	Plaza La Terminal	45.00	45.00	45.00	45.00	30.00	0.00	15.00	0.00	50.00
Santa Rosa	Mercado Municipal, Cuilapa	65.00	65.00	65.00	68.75	60.00	-3.75	5.00	-5.45	8.33
Sololá	Mercado Municipal	75.00	75.00	75.00	75.00	70.00	0.00	5.00	0.00	7.14
Suchitepéquez	Mercado No. 3 Antigua Terminal	50.00	55.00	52.00	55.00	60.00	-3.00	-8.00	-5.45	-13.33
Totonicapán	Mercado Municipal	40.00	40.00	40.00	40.00	52.20	0.00	-12.20	0.00	-23.37
Zacapa	Mercado Municipal	60.00	60.00	60.00	62.50	55.00	-2.50	5.00	-4.00	9.09

Fuente: Planeamiento MAGA con datos del Sistema de Información de Mercados -SIM-.

Datos recolectados por Planeamiento en el mercado "La Terminal" zona 4 Ciudad de Guatemala y por la Dirección de Coordinación Regional y Extensión Rural -DICORER- en los demás mercados departamentales.


SD = Sin Datos.



5.4. Precio Promedio Departamental del mes de agosto de Pollo Importado (Piezas)



Variación del precio respecto al mes anterior



Precio promedio del mes de agosto de Pollo Importado (Piezas) a nivel departamental

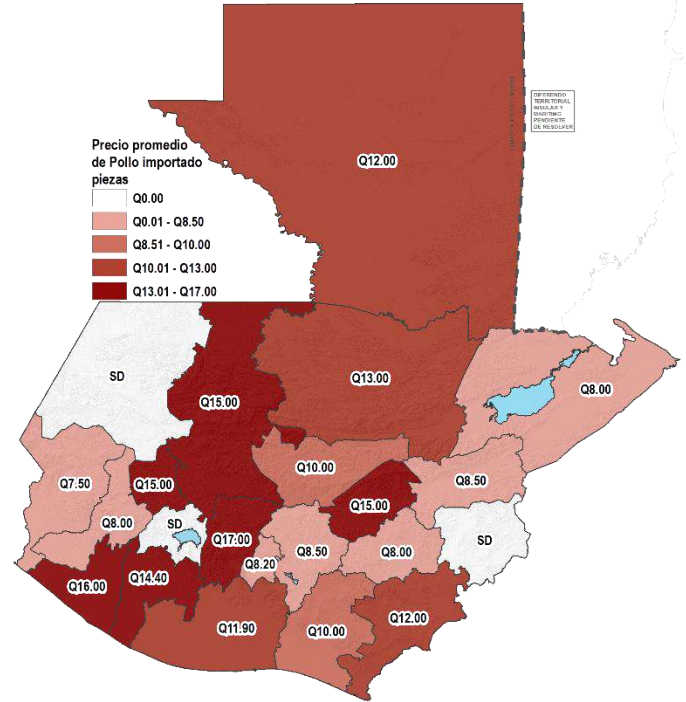


Tabla 24. Precio promedio mensual y variaciones mensuales de Pollo Importado (Piezas) a nivel departamental.

Pollo Importado (Piezas) (Q/Libra)		Agosto 2024			Jul 2024	Ago 2023	Variación Absoluta		Variación Porcentual	
Departamento	Mercado	Min.	Max.	Promedio			Mensual	Annual	Mensual %	Annual %
Alta Verapaz	La Terminal	13.00	13.00	13.00	13.00	20.00	0.00	-7.00	0.00	-35.00
Baja Verapaz	Mercado Municipal	10.00	10.00	10.00	10.00	9.00	0.00	1.00	0.00	11.11
Chimaltenango	Mercado Municipal	17.00	17.00	17.00	17.00	15.00	0.00	2.00	0.00	13.33
Chiquimula	La Terminal	SD	SD	SD	SD	SD	-	-	-	-
El Progreso	Centro de Comercialización	15.00	15.00	15.00	15.00	15.00	0.00	0.00	0.00	0.00
Escuintla	Mercado No.1	7.50	13.00	11.90	13.00	9.25	-1.10	2.65	-8.46	28.65
Guatemala	La Terminal	8.50	8.50	8.50	8.50	7.50	0.00	1.00	0.00	13.33
Huehuetenango	La Terminal	SD	SD	SD	SD	SD	-	-	-	-
Izabal	La Revolución	8.00	8.00	8.00	7.88	8.00	0.12	0.00	1.52	0.00
Jalapa	Mercado Municipal	8.00	8.00	8.00	8.30	15.00	-0.30	-7.00	-3.61	-46.67
Jutiapa	La Terminal	12.00	12.00	12.00	12.00	12.00	0.00	0.00	0.00	0.00
Petén	La Terminal	12.00	12.00	12.00	12.00	12.00	0.00	0.00	0.00	0.00
Quetzaltenango	La Terminal	8.00	8.00	8.00	8.00	8.00	0.00	0.00	0.00	0.00
Quiché	La Terminal	15.00	15.00	15.00	15.00	8.20	0.00	6.80	0.00	82.93
Retalhuleu	La Terminal	16.00	16.00	16.00	16.00	17.00	0.00	-1.00	0.00	-5.88
Sacatepéquez	Mercado Central	8.00	8.50	8.20	8.00	7.50	0.20	0.70	2.50	9.33
San Marcos	Plaza La Terminal	7.50	7.50	7.50	7.50	7.20	0.00	0.30	0.00	4.17
Santa Rosa	Mercado Municipal, Cuilapa	10.00	10.00	10.00	8.25	9.60	1.75	0.40	21.21	4.17
Sololá	Mercado Municipal	SD	SD	SD	SD	SD	-	-	-	-
Suchitepéquez	Mercado No. 3 Antigua Terminal	14.00	15.00	14.40	14.25	9.00	0.15	5.40	1.05	60.00
Totonicapán	Mercado Municipal	15.00	15.00	15.00	15.00	7.60	0.00	7.40	0.00	97.37
Zacapa	Mercado Municipal	8.50	8.50	8.50	8.50	8.50	0.00	0.00	0.00	0.00

Fuente: Planeamiento MAGA con datos del Sistema de Información de Mercados -SIM-.

Datos recolectados por Planeamiento en el mercado "La Terminal" zona 4 Ciudad de Guatemala y por la Dirección de Coordinación Regional y Extensión Rural -DICORER- en los demás mercados departamentales.

SD = Sin Datos.



5.5. Precio Promedio Departamental del mes de agosto de Pollo Entero sin Menudos



Variación del precio respecto al mes anterior

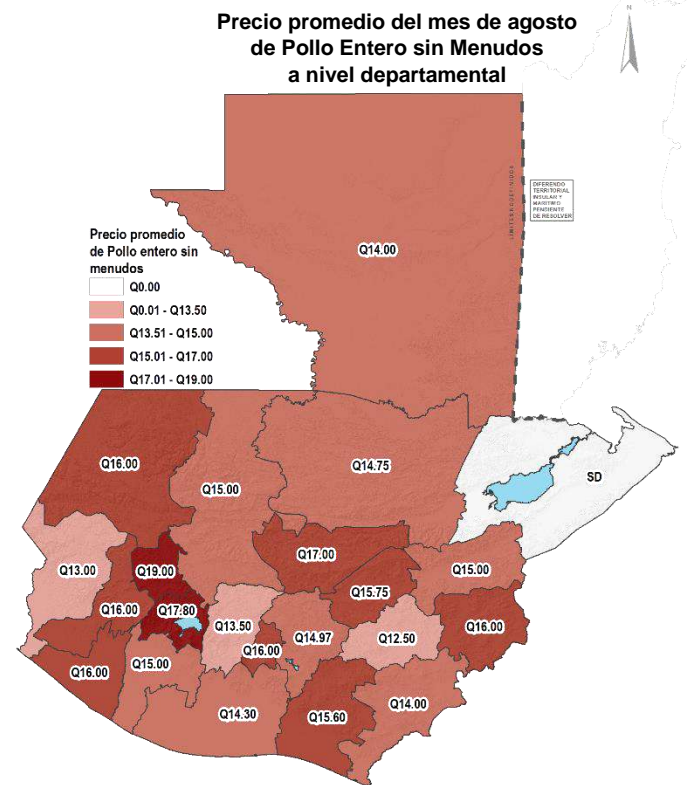
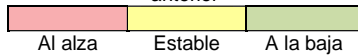


Tabla 25. Precio promedio mensual y variaciones mensuales de Pollo Entero sin Menudos a nivel departamental.

Pollo Entero sin Menudos (Q/Libra)		Agosto 2024			Jul 2024	Ago 2023	Variación Absoluta		Variación Porcentual	
Departamento	Mercado	Min.	Max.	Promedio			Mensual	Annual	Mensual %	Annual %
Alta Verapaz	La Terminal	14.75	14.75	14.75	14.75	13.00	0.00	1.75	0.00	13.46
Baja Verapaz	Mercado Municipal	17.00	17.00	17.00	17.00	16.50	0.00	0.50	0.00	3.03
Chimaltenango	Mercado Municipal	13.50	13.50	13.50	13.50	10.25	0.00	3.25	0.00	31.71
Chiquimula	La Terminal	16.00	16.00	16.00	16.00	14.00	0.00	2.00	0.00	14.29
El Progreso	Centro de Comercialización	15.75	15.75	15.75	15.75	13.90	0.00	1.85	0.00	13.31
Escuintla	Mercado No.1	14.00	14.50	14.30	14.00	14.20	0.30	0.10	2.14	0.70
Guatemala	La Terminal	14.50	15.25	14.97	14.50	13.50	0.47	1.47	3.24	10.89
Huehuetenango	La Terminal	16.00	16.00	16.00	16.00	14.00	0.00	2.00	0.00	14.29
Izabal	La Revolución	SD	SD	SD	SD	SD	-	-	-	-
Jalapa	Mercado Municipal	12.50	12.50	12.50	12.40	18.25	0.10	-5.75	0.81	-31.51
Jutiapa	La Terminal	14.00	14.00	14.00	14.00	14.00	0.00	0.00	0.00	0.00
Petén	La Terminal	14.00	14.00	14.00	13.00	10.00	1.00	4.00	7.69	40.00
Quetzaltenango	La Terminal	16.00	16.00	16.00	16.00	15.00	0.00	1.00	0.00	6.67
Quiché	La Terminal	15.00	15.00	15.00	15.00	13.80	0.00	1.20	0.00	8.70
Retalhuleu	La Terminal	16.00	16.00	16.00	16.00	15.00	0.00	1.00	0.00	6.67
Sacatepéquez	Mercado Central	16.00	16.00	16.00	16.00	12.50	-0.50	3.50	-3.03	28.00
San Marcos	Plaza La Terminal	13.00	13.00	13.00	13.00	15.00	0.00	-2.00	0.00	-13.33
Santa Rosa	Mercado Municipal, Cuilapa	15.00	16.00	15.60	15.00	12.00	0.60	3.60	4.00	30.00
Sololá	Mercado Municipal	17.00	18.00	17.80	18.00	16.00	-0.20	1.80	-1.11	11.25
Suchitepéquez	Mercado No. 3 Antigua Terminal	15.00	15.00	15.00	15.75	17.00	-0.75	-2.00	-4.76	-11.76
Totonicapán	Mercado Municipal	18.00	20.00	19.00	19.20	7.80	-0.20	11.20	-1.04	143.59
Zacapa	Mercado Municipal	15.00	15.00	15.00	15.00	15.00	0.00	0.00	0.00	0.00

Fuente: Planeamiento MAGA con datos del Sistema de Información de Mercados –SIM–.

Datos recolectados por Planeamiento en el mercado "La Terminal" zona 4 Ciudad de Guatemala y por la Dirección de Coordinación Regional y Extensión Rural -DICORER- en los demás mercados departamentales.

SD = Sin Datos.



5.6. Precio Promedio Departamental del mes de agosto de Posta (Porcino)



Variación del precio respecto al mes anterior

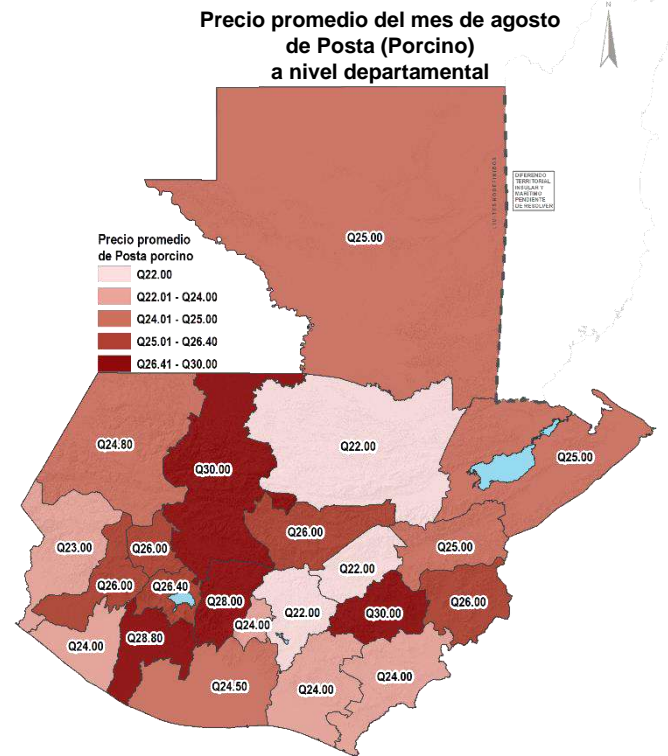



Tabla 26. Precio promedio mensual y variaciones mensuales de Posta (Porcino) a nivel departamental.

Posta (Porcino) (Q/Libra)		Agosto 2024			Jul 2024	Ago 2023	Variación Absoluta		Variación Porcentual	
Departamento	Mercado	Min.	Max.	Promedio			Mensual	Annual	Mensual %	Annual %
Alta Verapaz	La Terminal	22.00	22.00	22.00	22.00	28.00	0.00	-6.00	0.00	-21.43
Baja Verapaz	Mercado Municipal	26.00	26.00	26.00	26.00	26.00	0.00	0.00	0.00	0.00
Chimaltenango	Mercado Municipal	28.00	28.00	28.00	28.00	22.00	0.00	6.00	0.00	27.27
Chiquimula	La Terminal	26.00	26.00	26.00	26.00	26.00	0.00	0.00	0.00	0.00
El Progreso	Centro de Comercialización	22.00	22.00	22.00	22.00	22.00	0.00	0.00	0.00	0.00
Escuintla	Mercado No.1	24.50	24.50	24.50	24.50	21.60	0.00	2.90	0.00	13.43
Guatemala	La Terminal	22.00	22.00	22.00	22.00	21.50	0.00	0.50	0.00	2.33
Huehuetenango	La Terminal	24.00	25.00	24.80	25.00	24.25	-0.20	0.55	-0.80	2.27
Izabal	La Revolución	25.00	25.00	25.00	25.00	21.95	0.00	3.05	0.00	13.90
Jalapa	Mercado Municipal	30.00	30.00	30.00	29.60	27.00	0.40	3.00	1.35	11.11
Jutiapa	La Terminal	24.00	24.00	24.00	24.00	35.00	0.00	-11.00	0.00	-31.43
Petén	La Terminal	25.00	25.00	25.00	25.00	25.00	0.00	0.00	0.00	0.00
Quetzaltenango	La Terminal	26.00	26.00	26.00	26.00	25.00	0.00	1.00	0.00	4.00
Quiché	La Terminal	30.00	30.00	30.00	29.50	28.00	0.50	2.00	1.69	7.14
Retalhuleu	La Terminal	24.00	24.00	24.00	24.00	24.00	0.00	0.00	0.00	0.00
Sacatepéquez	Mercado Central	24.00	24.00	24.00	24.00	24.00	0.00	0.00	0.00	0.00
San Marcos	Plaza La Terminal	23.00	23.00	23.00	23.00	23.00	0.00	0.00	0.00	0.00
Santa Rosa	Mercado Municipal, Cuilapa	24.00	24.00	24.00	24.00	24.00	0.00	0.00	0.00	0.00
Sololá	Mercado Municipal	26.00	27.00	26.40	27.00	35.00	-0.60	-8.60	-2.22	-24.57
Suchitepéquez	Mercado No. 3 Antigua Terminal	28.00	30.00	28.80	30.00	25.00	-1.20	3.80	-4.00	15.20
Totonicapán	Mercado Municipal	26.00	26.00	26.00	25.00	31.00	1.00	-5.00	4.00	-16.13
Zacapa	Mercado Municipal	25.00	25.00	25.00	25.00	25.00	0.00	0.00	0.00	0.00

Fuente: Planeamiento MAGA con datos del Sistema de Información de Mercados -SIM-.

Datos recolectados por Planeamiento en el mercado "La Terminal" zona 4 Ciudad de Guatemala y por la Dirección de Coordinación Regional y Extensión Rural -DICORER- en los demás mercados departamentales.

Boletín Mensual de Precios Departamentales al Detallista

Agosto 2024



Abarrotes



2360 4425
2360 4428



App
MAGA



maga.gob.gt
precios.maga.gob.gt



3a. Av. 8-32, zona 9,
Ciudad de Guatemala.



infoprecios@maga.gob.gt



6.1. Precio Promedio Departamental del mes de agosto de Aceite Comestible (Envase de 800 ml)

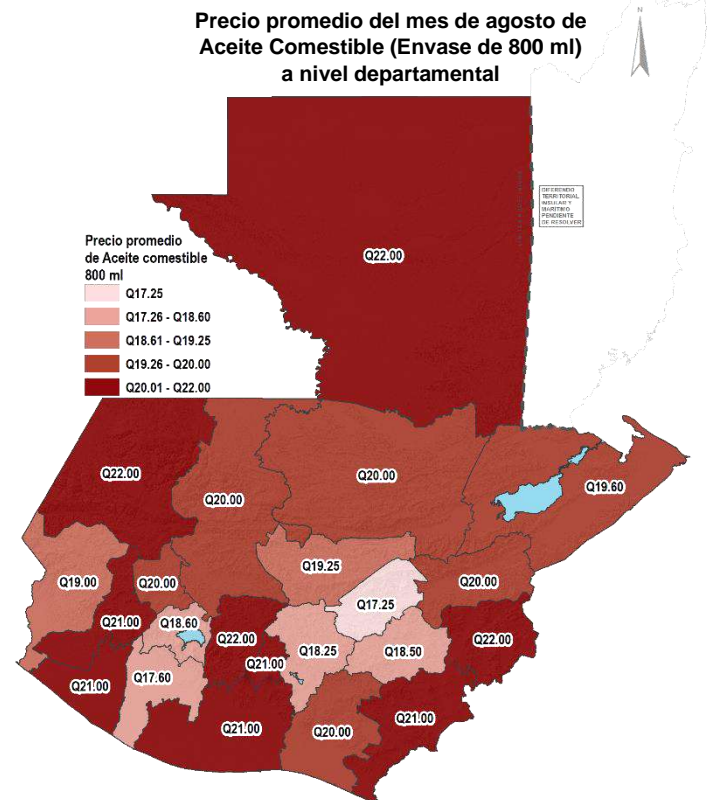


Tabla 27. Precio promedio mensual y variaciones mensuales de Aceite Comestible (Envase de 800 ml) a nivel departamental.

Aceite Comestible (Q/Envase 800ml)		Agosto 2024			Jul 2024	Ago 2023	Variación Absoluta		Variación Porcentual	
Departamento	Mercado	Min.	Max.	Promedio			Mensual	Annual	Mensual %	Annual %
Alta Verapaz	La Terminal	20.00	20.00	20.00	20.00	20.00	0.00	0.00	0.00	0.00
Baja Verapaz	Mercado Municipal	19.25	19.25	19.25	19.25	18.50	0.00	0.75	0.00	4.05
Chimaltenango	Mercado Municipal	22.00	22.00	22.00	22.00	18.00	0.00	4.00	0.00	22.22
Chiquimula	La Terminal	22.00	22.00	22.00	22.00	16.00	0.00	6.00	0.00	37.50
El Progreso	Centro de Comercialización	17.25	17.25	17.25	17.25	17.25	0.00	0.00	0.00	0.00
Escuintla	Mercado No.1	21.00	21.00	21.00	21.00	19.00	0.00	2.00	0.00	10.53
Guatemala	La Terminal	18.25	18.25	18.25	18.41	21.75	-0.16	-3.50	-0.87	-16.09
Huehuetenango	La Terminal	22.00	22.00	22.00	22.00	21.50	0.00	0.50	0.00	2.33
Izabal	La Revolución	19.00	20.00	19.60	20.00	20.00	-0.40	-0.40	-2.00	-2.00
Jalapa	Mercado Municipal	18.50	18.50	18.50	18.50	15.00	0.00	3.50	0.00	23.33
Jutiapa	La Terminal	21.00	21.00	21.00	21.00	22.20	0.00	-1.20	0.00	-5.41
Petén	La Terminal	22.00	22.00	22.00	22.00	20.00	0.00	2.00	0.00	10.00
Quetzaltenango	La Terminal	21.00	21.00	21.00	21.00	23.00	0.00	-2.00	0.00	-8.70
Quiché	La Terminal	20.00	20.00	20.00	20.00	19.80	0.00	0.20	0.00	1.01
Retalhuleu	La Terminal	21.00	21.00	21.00	21.00	15.75	0.00	5.25	0.00	33.33
Sacatepéquez	Mercado Central	21.00	21.00	21.00	21.00	21.75	0.00	-0.75	0.00	-3.45
San Marcos	Plaza La Terminal	19.00	19.00	19.00	19.00	19.00	0.00	0.00	0.00	0.00
Santa Rosa	Mercado Municipal, Cuilapa	20.00	20.00	20.00	18.50	21.20	1.50	-1.20	8.11	-5.66
Sololá	Mercado Municipal	18.00	19.00	18.60	18.50	28.00	0.10	-9.40	0.54	-33.57
Suchitepéquez	Mercado No. 3 Antigua Terminal	17.00	18.00	17.60	17.88	24.00	-0.28	-6.40	-1.57	-26.67
Totonicapán	Mercado Municipal	20.00	20.00	20.00	20.20	20.20	-0.20	-0.20	-0.99	-0.99
Zacapa	Mercado Municipal	20.00	20.00	20.00	20.00	20.00	0.00	0.00	0.00	0.00

Fuente: Planeamiento MAGA con datos del Sistema de Información de Mercados -SIM-.

Datos recolectados por Planeamiento en el mercado "La Terminal" zona 4 Ciudad de Guatemala y por la Dirección de Coordinación Regional y Extensión Rural -DICORER- en los demás mercados departamentales.



6.2. Precio Promedio Departamental del mes de agosto de Azúcar Estándar (Bolsa 500g)



Variación del precio respecto al mes anterior

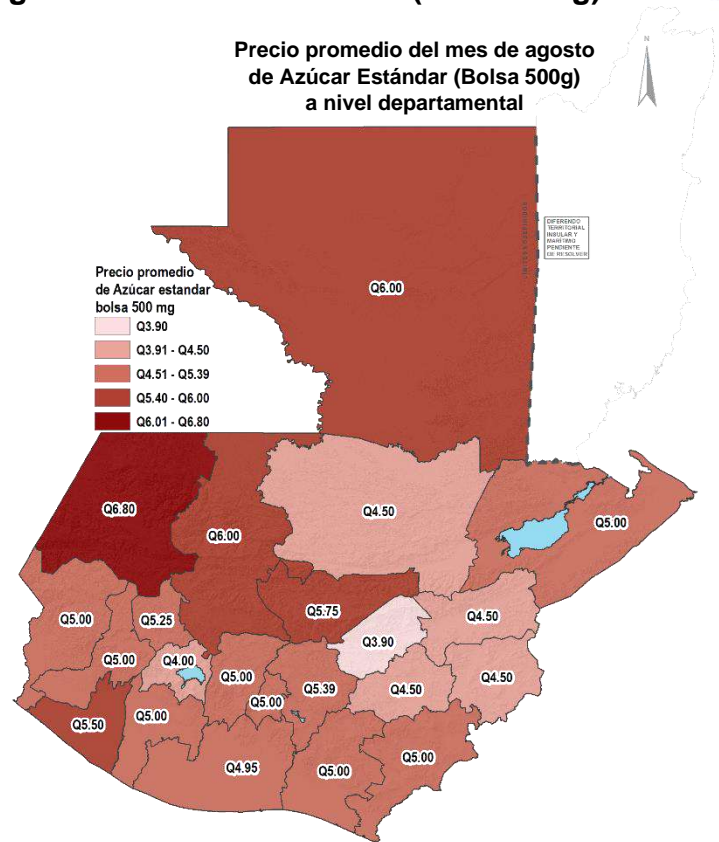
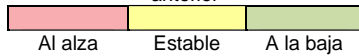


Tabla 28. Precio promedio mensual y variaciones mensuales de Azúcar Estándar (Bolsa 500g) a nivel departamental.

Azúcar Estándar (Q/Bolsa 500g)		Agosto 2024			Jul 2024	Ago 2023	Variación Absoluta		Variación Porcentual	
Departamento	Mercado	Min.	Max.	Promedio			Mensual	Annual	Mensual %	Annual %
Alta Verapaz	La Terminal	4.50	4.50	4.50	4.44	4.50	0.06	0.00	1.35	0.00
Baja Verapaz	Mercado Municipal	5.75	5.75	5.75	5.75	5.50	0.00	0.25	0.00	4.55
Chimaltenango	Mercado Municipal	5.00	5.00	5.00	5.00	5.00	0.00	0.00	0.00	0.00
Chiquimula	La Terminal	4.50	4.50	4.50	4.50	4.00	0.00	0.50	0.00	12.50
El Progreso	Centro de Comercialización	3.90	3.90	3.90	3.90	3.90	0.00	0.00	0.00	0.00
Escuintla	Mercado No.1	4.75	5.00	4.95	4.75	4.90	0.20	0.05	4.21	1.02
Guatemala	La Terminal	5.25	5.50	5.39	5.05	4.56	0.34	0.83	6.73	18.20
Huehuetenango	La Terminal	6.00	7.00	6.80	7.00	3.94	-0.20	2.86	-2.86	72.59
Izabal	La Revolución	5.00	5.00	5.00	5.00	5.00	0.00	0.00	0.00	0.00
Jalapa	Mercado Municipal	4.50	4.50	4.50	4.50	5.50	0.00	-1.00	0.00	-18.18
Jutiapa	La Terminal	5.00	5.00	5.00	5.00	4.00	0.00	1.00	0.00	25.00
Petén	La Terminal	6.00	6.00	6.00	6.00	5.00	0.00	1.00	0.00	20.00
Quetzaltenango	La Terminal	5.00	5.00	5.00	5.00	5.00	0.00	0.00	0.00	0.00
Quiché	La Terminal	6.00	6.00	6.00	6.00	4.50	0.00	1.50	0.00	33.33
Retalhuleu	La Terminal	5.50	5.50	5.50	5.50	4.50	0.00	1.00	0.00	22.22
Sacatepéquez	Mercado Central	5.00	5.00	5.00	5.00	4.75	0.00	0.25	0.00	5.26
San Marcos	Plaza La Terminal	5.00	5.00	5.00	5.00	5.00	0.00	0.00	0.00	0.00
Santa Rosa	Mercado Municipal, Cuilapa	5.00	5.00	5.00	5.00	5.00	0.00	0.00	0.00	0.00
Sololá	Mercado Municipal	4.00	4.00	4.00	4.25	4.50	-0.25	-0.50	-5.88	-11.11
Suchitepéquez	Mercado No. 3 Antigua Terminal	5.00	5.00	5.00	5.00	4.50	0.00	0.50	0.00	11.11
Totonicapán	Mercado Municipal	5.25	5.25	5.25	5.20	4.06	0.05	1.19	0.96	29.31
Zacapa	Mercado Municipal	4.50	4.50	4.50	4.50	4.25	0.00	0.25	0.00	5.88

Fuente: Planeamiento MAGA con datos del Sistema de Información de Mercados –SIM–.

Datos recolectados por Planeamiento en el mercado "La Terminal" zona 4 Ciudad de Guatemala y por la Dirección de Coordinación Regional y Extensión Rural -DICORER- en los demás mercados departamentales.

Boletín Mensual de Precios Departamentales al Detallista

Agosto 2024



Fertilizantes



2360 4425
2360 4428



App
MAGA



maga.gob.gt
precios.maga.gob.gt



3a. Av. 8-32, zona 9,
Ciudad de Guatemala.



infoprecios@maga.gob.gt



7.1. Precio Promedio Departamental del mes de agosto de 15-15-15 Mezcla Física

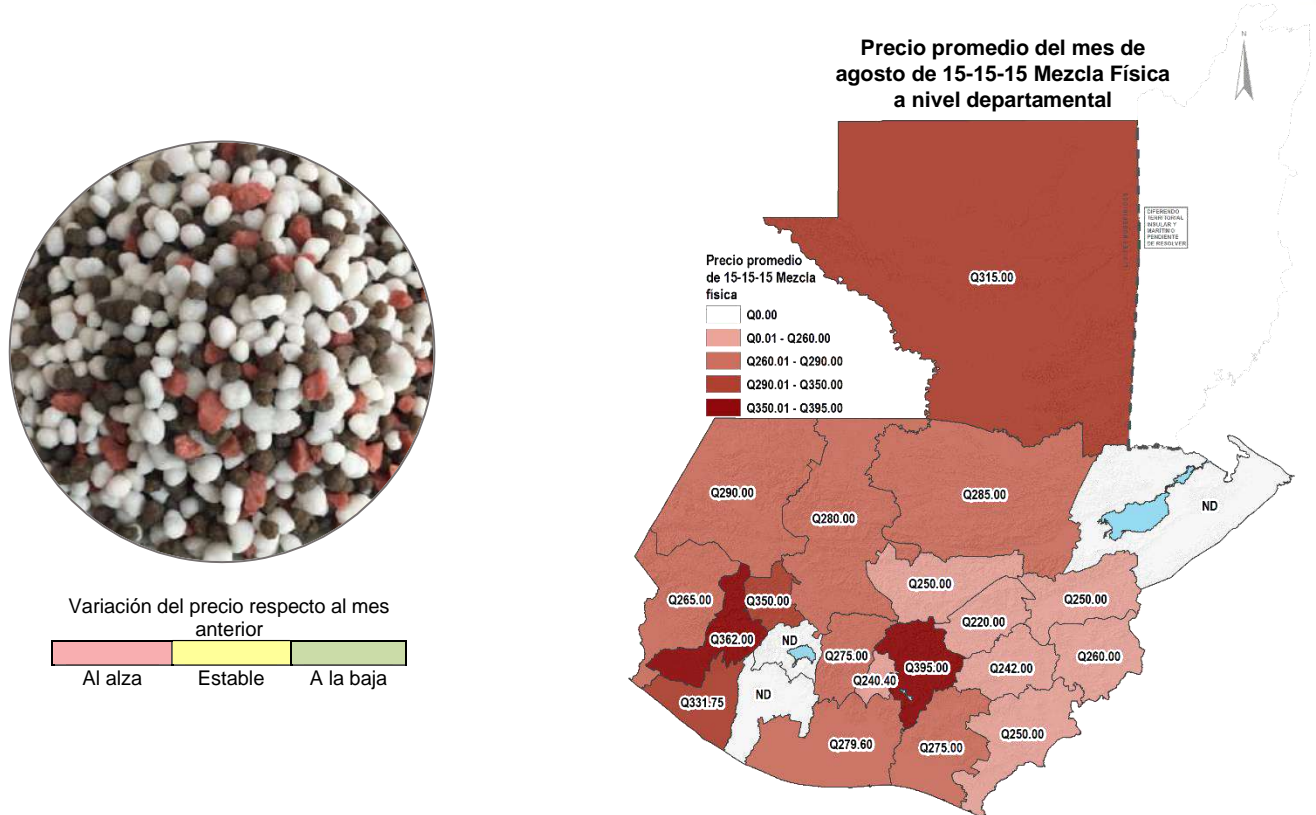


Tabla 29. Precio promedio mensual y variaciones mensuales de 15-15-15 Mezcla Física a nivel departamental.

15-15-15 Mezcla Física (Q/Quintal)	Agosto 2024	Jul 2024	Ago 2023	Variación Absoluta		Variación Porcentual	
				Mensual	Anual	Mensual %	Anual %
Departamento	Promedio						
Alta Verapaz	285.00	285.00	406.75	0.00	-121.75	0.00	-29.93
Baja Verapaz	250.00	247.69	252.50	2.31	-2.50	0.93	-0.99
Chimaltenango	275.00	275.00	285.00	0.00	-10.00	0.00	-3.51
Chiquimula	260.00	260.00	260.00	0.00	0.00	0.00	0.00
El Progreso	220.00	220.00	285.00	0.00	-65.00	0.00	-22.81
Escuintla	279.60	305.00	381.67	-25.40	-102.07	-8.33	-26.74
Guatemala	395.00	370.00	462.00	25.00	-67.00	6.76	-14.50
Huehuetenango	290.00	290.00	275.00	0.00	15.00	0.00	5.45
Izabal	SD	SD	SD	-	-	-	-
Jalapa	242.00	239.80	300.00	2.20	-58.00	0.92	-19.33
Jutiapa	250.00	250.00	258.00	0.00	-8.00	0.00	-3.10
Petén	315.00	315.00	315.00	0.00	0.00	0.00	0.00
Quetzaltenango	362.00	362.00	362.00	0.00	0.00	0.00	0.00
Quiché	280.00	280.00	341.40	0.00	-61.40	0.00	-17.98
Retalhuleu	331.75	331.75	461.75	0.00	-130.00	0.00	-28.15
Sacatepéquez	240.40	222.00	SD	18.40	-	8.29	-
San Marcos	265.00	265.00	450.00	0.00	-185.00	0.00	-41.11
Santa Rosa	275.00	272.50	347.00	2.50	-72.00	0.92	-20.75
Sololá	SD	SD	420.00	-	-	-	-
Suchitupéquez	SD	SD	SD	-	-	-	-
Totonicapán	350.00	350.00	233.00	0.00	117.00	0.00	50.21
Zacapa	250.00	250.00	380.00	0.00	-130.00	0.00	-34.21

Fuente: Planeamiento MAGA con datos del Sistema de Información de Mercados –SIM–.

Datos recolectados por la Dirección de Coordinación Regional y Extensión Rural -DICORER- en los demás mercados departamentales.

SD = Sin Datos.



7.2. Precio Promedio Departamental del mes de agosto de 15-15-15 Mezcla Química

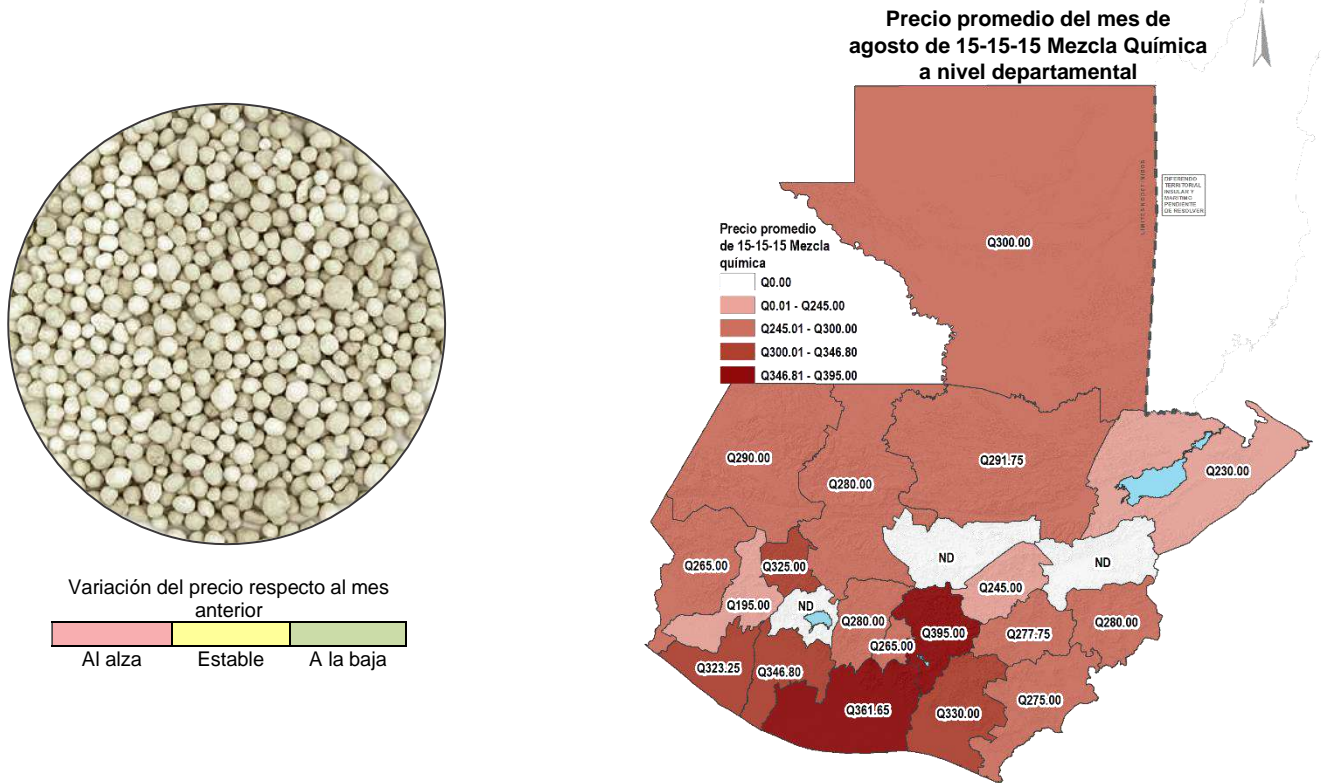


Tabla 30. Precio promedio mensual y variaciones mensuales de 15-15-15 Mezcla Química a nivel departamental.

15-15-15 Mezcla Química (Q/Quintal)	Agosto 2024	Jul 2024	Ago 2023	Variación Absoluta		Variación Porcentual	
				Mensual	Anual	Mensual %	Anual %
Departamento	Promedio						
Alta Verapaz	291.75	291.75	458.25	0.00	-166.50	0.00	-36.33
Baja Verapaz	SD	SD	SD	-	-	-	-
Chimaltenango	280.00	280.00	230.00	0.00	50.00	0.00	21.74
Chiquimula	280.00	280.00	280.00	0.00	0.00	0.00	0.00
El Progreso	245.00	245.00	375.00	0.00	-130.00	0.00	-34.67
Escuintla	361.65	389.56	370.00	-27.91	-8.35	-7.16	-2.26
Guatemala	395.00	370.00	462.00	25.00	-67.00	6.76	-14.50
Huehuetenango	290.00	305.00	350.00	-15.00	-60.00	-4.92	-17.14
Izabal	230.00	230.00	253.00	0.00	-23.00	0.00	-9.09
Jalapa	277.75	274.95	305.00	2.80	-27.25	1.02	-8.93
Jutiapa	275.00	275.00	271.60	0.00	3.40	0.00	1.25
Petén	300.00	300.00	300.00	0.00	0.00	0.00	0.00
Quetzaltenango	195.00	195.00	190.00	0.00	5.00	0.00	2.63
Quiché	280.00	280.00	361.00	0.00	-81.00	0.00	-22.44
Retalhuleu	323.25	323.25	383.25	0.00	-60.00	0.00	-15.66
Sacatepéquez	265.00	345.00	SD	-80.00	-	-23.19	-
San Marcos	265.00	265.00	450.00	0.00	-185.00	0.00	-41.11
Santa Rosa	330.00	300.00	359.00	30.00	-29.00	10.00	-8.08
Sololá	SD	SD	SD	-	-	-	-
Suchitupéquez	346.80	324.00	349.00	22.80	-2.20	7.04	-0.63
Totonicapán	325.00	325.00	239.00	0.00	86.00	0.00	35.98
Zacapa	SD	SD	SD	-	-	-	-

Fuente: Planeamiento MAGA con datos del Sistema de Información de Mercados –SIM–.

Datos recolectados por la Dirección de Coordinación Regional y Extensión Rural -DICORER- en los demás mercados departamentales.

SD = Sin Datos.



7.3. Precio Promedio Departamental del mes de agosto de 20-20-0 Mezcla Física

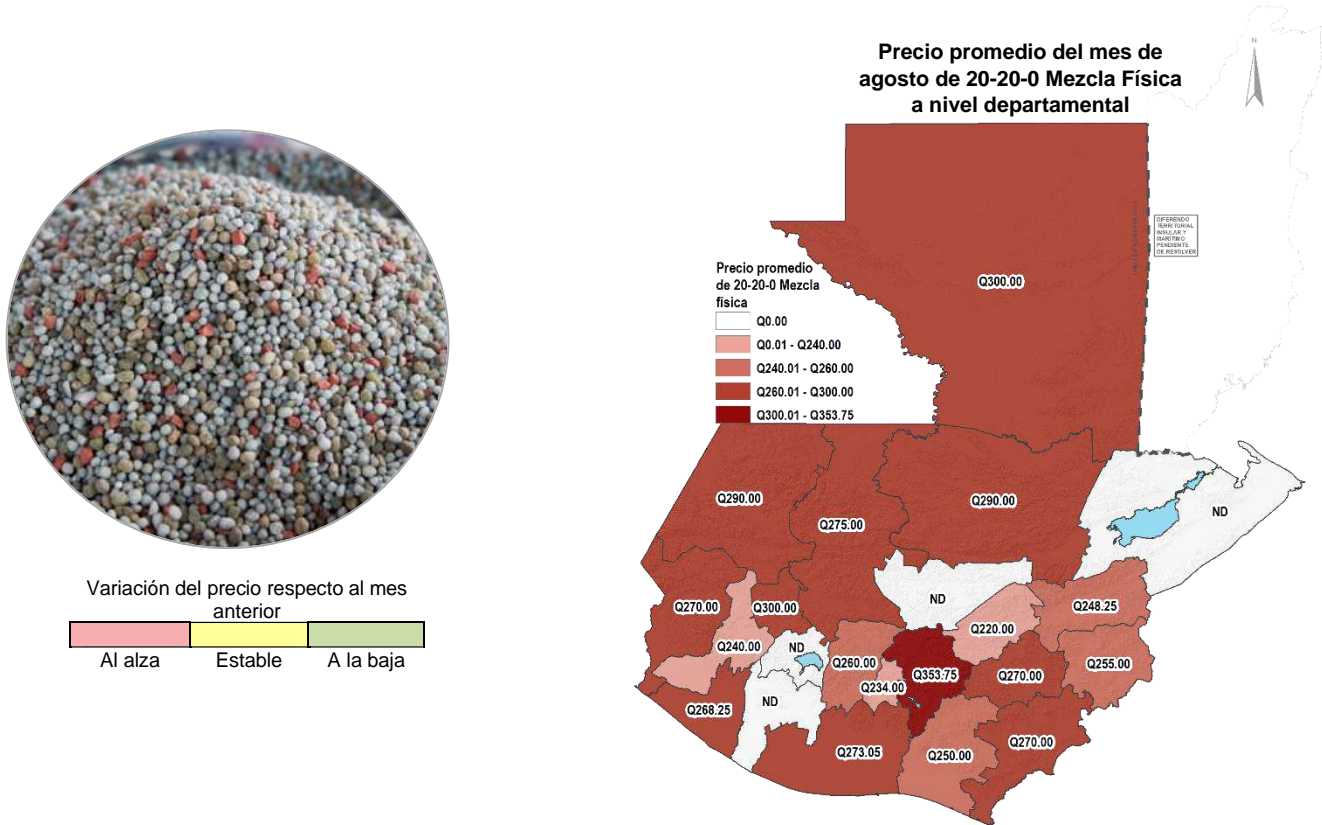


Tabla 31. Precio promedio mensual y variaciones mensuales de 20-20-0 Mezcla Física a nivel departamental.

20-20-0 Mezcla Física (Q/Quintal)	Agosto 2024	Jul 2024	Ago 2023	Variación Absoluta		Variación Porcentual	
				Mensual	Anual	Mensual %	Anual %
Departamento	Promedio						
Alta Verapaz	290.00	290.00	365.00	0.00	-75.00	0.00	-20.55
Baja Verapaz	SD	SD	SD	-	-	-	-
Chimaltenango	260.00	260.00	270.00	0.00	-10.00	0.00	-3.70
Chiquimula	255.00	255.00	255.00	0.00	0.00	0.00	0.00
El Progreso	220.00	220.00	253.00	0.00	-33.00	0.00	-13.04
Escuintla	273.05	290.00	416.67	-16.95	-143.62	-5.84	-34.47
Guatemala	353.75	322.50	453.00	31.25	-99.25	9.69	-21.91
Huehuetenango	290.00	290.00	280.00	0.00	10.00	0.00	3.57
Izabal	SD	SD	SD	-	-	-	-
Jalapa	270.00	268.00	250.00	2.00	20.00	0.75	8.00
Jutiapa	270.00	270.00	270.00	0.00	0.00	0.00	0.00
Petén	300.00	300.00	300.00	0.00	0.00	0.00	0.00
Quetzaltenango	240.00	240.00	267.50	0.00	-27.50	0.00	-10.28
Quiché	275.00	275.00	358.65	0.00	-83.65	0.00	-23.32
Retalhuleu	268.25	268.25	400.00	0.00	-131.75	0.00	-32.94
Sacatepéquez	234.00	220.00	SD	14.00	-	6.36	-
San Marcos	270.00	270.00	450.00	0.00	-180.00	0.00	-40.00
Santa Rosa	250.00	SD	277.00	-	-27.00	-	-9.75
Sololá	SD	SD	390.00	-	-	-	-
Suchitepéquez	SD	SD	SD	-	-	-	-
Totonicapán	300.00	300.00	259.00	0.00	41.00	0.00	15.83
Zacapa	248.25	248.25	363.25	0.00	-115.00	0.00	-31.66

Fuente: Planeamiento MAGA con datos del Sistema de Información de Mercados –SIM–.

Datos recolectados por la Dirección de Coordinación Regional y Extensión Rural -DICORER- en los demás mercados departamentales.

SD = Sin Datos.



7.4. Precio Promedio Departamental del mes de agosto de 20-20-0 Mezcla Química

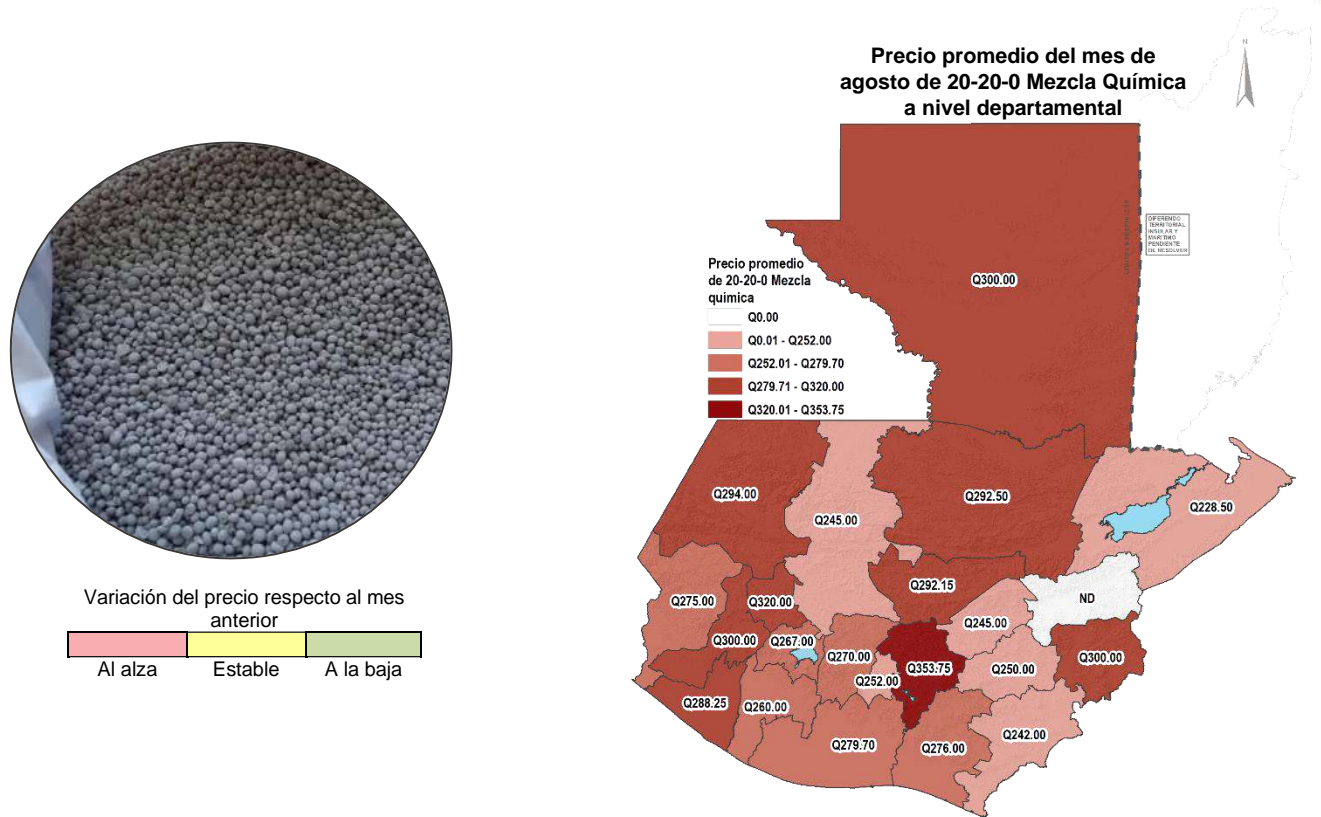


Tabla 32. Precio promedio mensual y variaciones mensuales de 20-20-0 Mezcla Química a nivel departamental.

20-20-0 Mezcla Química (Q/Quintal)	Agosto 2024	Jul 2024	Ago 2023	Variación Absoluta		Variación Porcentual	
				Mensual	Anual	Mensual %	Anual %
Departamento	Promedio						
Alta Verapaz	292.50	292.50	460.00	0.00	-167.50	0.00	-36.41
Baja Verapaz	292.15	284.69	290.75	7.46	1.40	2.62	0.48
Chimaltenango	270.00	270.00	235.00	0.00	35.00	0.00	14.89
Chiquimula	300.00	300.00	300.00	0.00	0.00	0.00	0.00
El Progreso	245.00	245.00	329.00	0.00	-84.00	0.00	-25.53
Escuintla	279.70	280.00	350.00	-0.30	-70.30	-0.11	-20.09
Guatemala	353.75	322.50	453.00	31.25	-99.25	9.69	-21.91
Huehuetenango	294.00	305.00	339.19	-11.00	-45.19	-3.61	-13.32
Izabal	228.50	225.00	252.65	3.50	-24.15	1.56	-9.56
Jalapa	250.00	249.10	280.00	0.90	-30.00	0.36	-10.71
Jutiapa	242.00	242.00	283.00	0.00	-41.00	0.00	-14.49
Petén	300.00	300.00	300.00	0.00	0.00	0.00	0.00
Quetzaltenango	300.00	300.00	300.00	0.00	0.00	0.00	0.00
Quiché	245.00	245.00	372.00	0.00	-127.00	0.00	-34.14
Retalhuleu	288.25	288.25	490.00	0.00	-201.75	0.00	-41.17
Sacatepéquez	252.00	245.00	SD	7.00	-	2.86	-
San Marcos	275.00	275.00	450.00	0.00	-175.00	0.00	-38.89
Santa Rosa	276.00	263.75	280.00	12.25	-4.00	4.64	-1.43
Sololá	267.00	252.50	435.00	14.50	-168.00	5.74	-38.62
Suchitepéquez	260.00	257.50	SD	2.50	-	0.97	-
Totonicapán	320.00	322.00	261.00	-2.00	59.00	-0.62	22.61
Zacapa	SD	SD	SD	-	-	-	-

Fuente: Planeamiento MAGA con datos del Sistema de Información de Mercados –SIM–.

Datos recolectados por la Dirección de Coordinación Regional y Extensión Rural -DICORER- en los demás mercados departamentales.

SD = Sin Datos.



7.5. Precio Promedio Departamental del mes de agosto de Urea



Variación del precio respecto al mes anterior

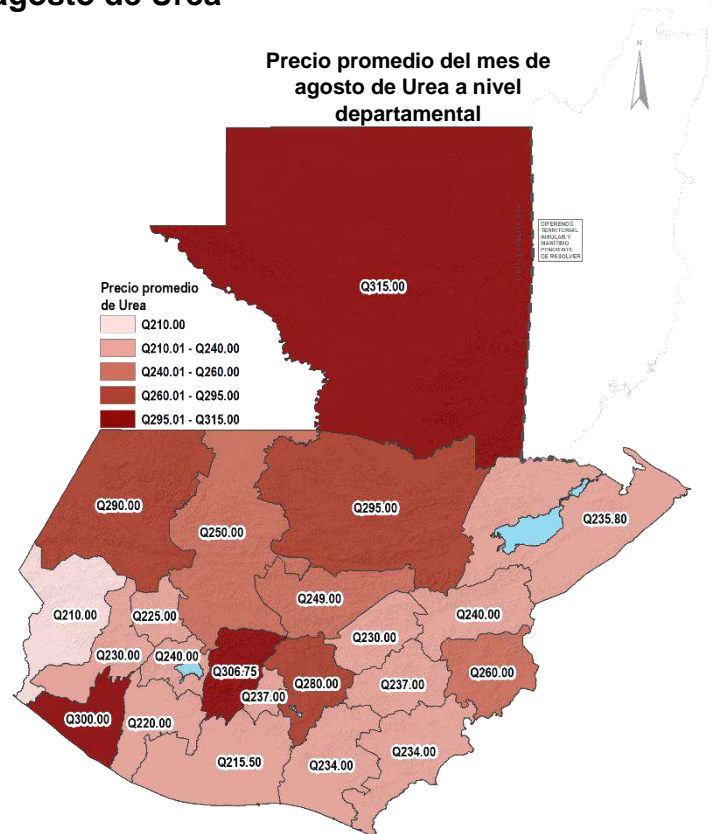
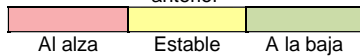


Tabla 33. Precio promedio mensual y variaciones mensuales de Urea a nivel departamental.

Urea (Q/Quintal)	Agosto 2024	Jul 2024	Ago 2023	Variación Absoluta		Variación Porcentual	
				Mensual	Anual	Mensual %	Anual %
Departamento	Promedio						
Alta Verapaz	295.00	295.00	455.00	0.00	-160.00	0.00	-35.16
Baja Verapaz	249.00	242.19	256.75	6.81	-7.75	2.81	-3.02
Chimaltenango	306.75	306.75	330.00	0.00	-23.25	0.00	-7.05
Chiquimula	260.00	260.00	285.00	0.00	-25.00	0.00	-8.77
El Progreso	230.00	230.00	293.80	0.00	-63.80	0.00	-21.72
Escuintla	215.50	235.00	396.67	-19.50	-181.17	-8.30	-45.67
Guatemala	280.00	235.00	418.00	45.00	-138.00	19.15	-33.01
Huehuetenango	290.00	290.00	285.00	0.00	5.00	0.00	1.75
Izabal	235.80	225.00	255.30	10.80	-19.50	4.80	-7.64
Jalapa	237.00	235.40	140.00	1.60	97.00	0.68	69.29
Jutiapa	234.00	234.25	267.00	-0.25	-33.00	-0.11	-12.36
Petén	315.00	315.00	315.00	0.00	0.00	0.00	0.00
Quetzaltenango	230.00	230.00	272.70	0.00	-42.70	0.00	-15.66
Quiché	250.00	250.00	384.00	0.00	-134.00	0.00	-34.90
Retalhuleu	300.00	300.00	400.00	0.00	-100.00	0.00	-25.00
Sacatepéquez	237.00	225.00	SD	12.00	-	5.33	-
San Marcos	210.00	210.00	400.00	0.00	-190.00	0.00	-47.50
Santa Rosa	234.00	227.50	251.00	6.50	-17.00	2.86	-6.77
Sololá	240.00	242.50	465.00	-2.50	-225.00	-1.03	-48.39
Suchitepéquez	220.00	217.75	241.00	2.25	-21.00	1.03	-8.71
Totonicapán	225.00	225.00	293.00	0.00	-68.00	0.00	-23.21
Zacapa	240.00	240.00	420.00	0.00	-180.00	0.00	-42.86

Fuente: Planeamiento MAGA con datos del Sistema de Información de Mercados -SIM-.

Datos recolectados por la Dirección de Coordinación Regional y Extensión Rural -DICORER- en los demás mercados departamentales.

SD = Sin Datos.

Boletín Mensual de Precios Departamentales al Detallista

Agosto 2024



Combustibles



2360 4425
2360 4428



App
MAGA



maga.gob.gt
precios.maga.gob.gt



3a. Av. 8-32, zona 9,
Ciudad de Guatemala.



infoprecios@maga.gob.gt



8.1. Precio Promedio Departamental del mes de agosto de Combustible Regular



Variación del precio respecto al mes anterior

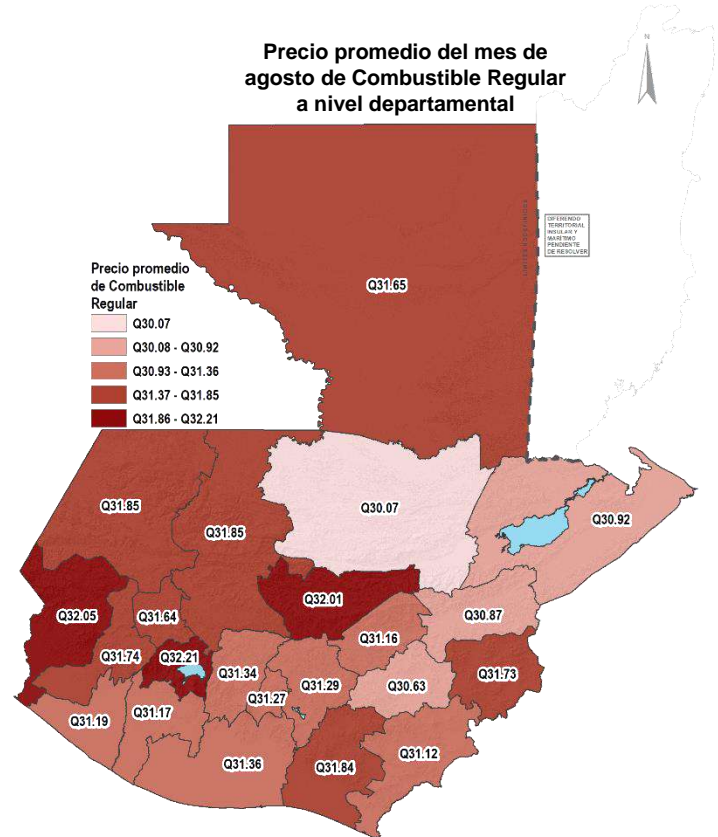



Tabla 34. Precio promedio mensual y variaciones mensuales de Combustible Regular a nivel departamental.

Combustible Regular (Q/Galón)	Agosto 2024			Variación Absoluta		Variación Porcentual		
	Departamento	Promedio	Jul 2024	Ago 2023	Mensual	Annual	Mensual %	Annual %
Alta Verapaz		30.07	31.12	35.92	-1.05	-5.85	-3.37	-16.29
Baja Verapaz		32.01	32.14	33.76	-0.13	-1.75	-0.40	-5.18
Chimaltenango		31.34	31.48	35.35	-0.14	-4.01	-0.44	-11.34
Chiquimula		31.73	32.00	36.33	-0.27	-4.60	-0.84	-12.66
El Progreso		31.16	31.20	35.51	-0.04	-4.35	-0.13	-12.25
Escuintla		31.36	31.25	35.60	0.11	-4.24	0.35	-11.91
Guatemala		31.29	31.17	35.47	0.12	-4.18	0.38	-11.78
Huehuetenango		31.85	32.01	36.23	-0.16	-4.38	-0.50	-12.09
Izabal		30.92	31.11	36.20	-0.19	-5.28	-0.61	-14.59
Jalapa		30.63	30.70	35.99	-0.07	-5.36	-0.23	-14.89
Jutiapa		31.12	31.17	35.58	-0.05	-4.46	-0.16	-12.54
Petén		31.65	31.55	36.08	0.10	-4.43	0.32	-12.28
Quetzaltenango		31.74	31.60	35.98	0.14	-4.24	0.44	-11.78
Quiché		31.85	32.00	35.89	-0.15	-4.04	-0.47	-11.26
Retalhuleu		31.19	31.13	35.25	0.06	-4.06	0.19	-11.52
Sacatepéquez		31.27	31.18	36.00	0.09	-4.73	0.29	-13.14
San Marcos		32.05	31.99	36.03	0.06	-3.98	0.19	-11.05
Santa Rosa		31.84	31.90	36.20	-0.06	-4.36	-0.19	-12.04
Sololá		32.21	32.74	35.61	-0.53	-3.40	-1.62	-9.55
Suchitepéquez		31.17	31.14	35.62	0.03	-4.45	0.10	-12.49
Totonicapán		31.64	31.60	36.09	0.04	-4.45	0.13	-12.33
Zacapa		30.87	30.93	35.73	-0.06	-4.86	-0.19	-13.60

Fuente: Ministerio de Energía y Minas -MEM-.



8.2. Precio Promedio Departamental del mes de agosto de Combustible Súper



Variación del precio respecto al mes anterior

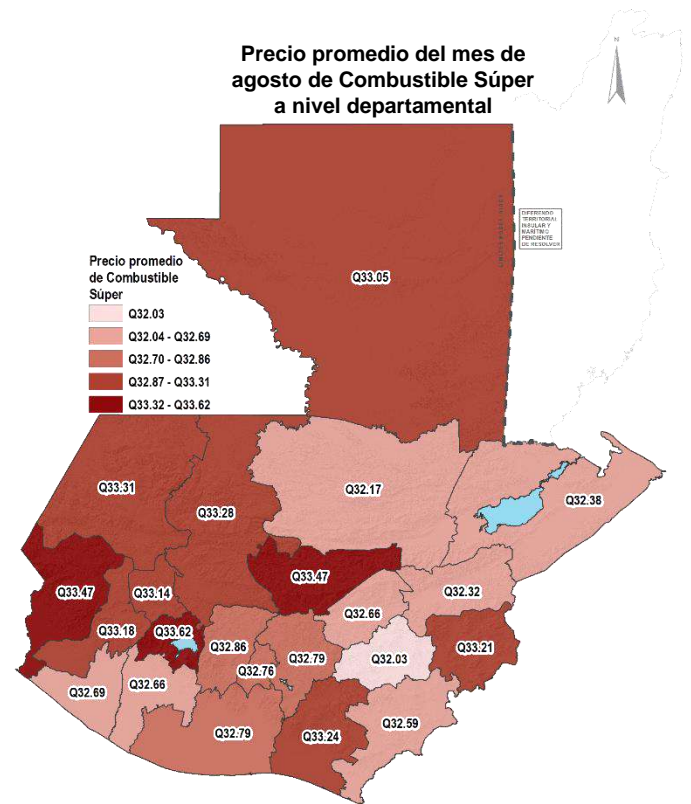



Tabla 35. Precio promedio mensual y variaciones mensuales de Combustible Súper a nivel departamental.

Combustible Súper (Q/Galón)	Agosto 2024	Jul 2024	Ago 2023	Variación Absoluta		Variación Porcentual	
				Mensual	Annual	Mensual %	Annual %
Departamento	Promedio						
Alta Verapaz	32.17	32.62	37.41	-0.45	-5.24	-1.38	-14.01
Baja Verapaz	33.47	33.60	36.88	-0.13	-3.41	-0.39	-9.25
Chimaltenango	32.86	32.98	36.88	-0.12	-4.02	-0.36	-10.90
Chiquimula	33.21	33.49	37.90	-0.28	-4.69	-0.84	-12.37
El Progreso	32.66	32.66	36.98	0.00	-4.32	0.00	-11.68
Escuintla	32.79	32.77	37.06	0.02	-4.27	0.06	-11.52
Guatemala	32.79	32.67	36.97	0.12	-4.18	0.37	-11.31
Huehuetenango	33.31	33.52	37.49	-0.21	-4.18	-0.63	-11.15
Izabal	32.38	32.54	37.67	-0.16	-5.29	-0.49	-14.04
Jalapa	32.03	32.15	37.51	-0.12	-5.48	-0.37	-14.61
Jutiapa	32.59	32.52	37.08	0.07	-4.49	0.22	-12.11
Petén	33.05	32.97	37.48	0.08	-4.43	0.24	-11.82
Quetzaltenango	33.18	33.07	37.39	0.11	-4.21	0.33	-11.26
Quiché	33.28	33.33	37.46	-0.05	-4.18	-0.15	-11.16
Retalhuleu	32.69	32.61	36.75	0.08	-4.06	0.25	-11.05
Sacatepéquez	32.76	32.66	37.46	0.10	-4.70	0.31	-12.55
San Marcos	33.47	33.49	37.48	-0.02	-4.01	-0.06	-10.70
Santa Rosa	33.24	33.35	37.66	-0.11	-4.42	-0.33	-11.74
Sololá	33.62	34.05	36.89	-0.43	-3.27	-1.26	-8.86
Suchitepéquez	32.66	32.61	37.13	0.05	-4.47	0.15	-12.04
Totonicapán	33.14	33.05	37.56	0.09	-4.42	0.27	-11.77
Zacapa	32.32	32.31	37.03	0.01	-4.71	0.03	-12.72

Fuente: Ministerio de Energía y Minas -MEM-.



8.3. Precio Promedio Departamental del mes de agosto de Combustible Diésel



Variación del precio respecto al mes anterior

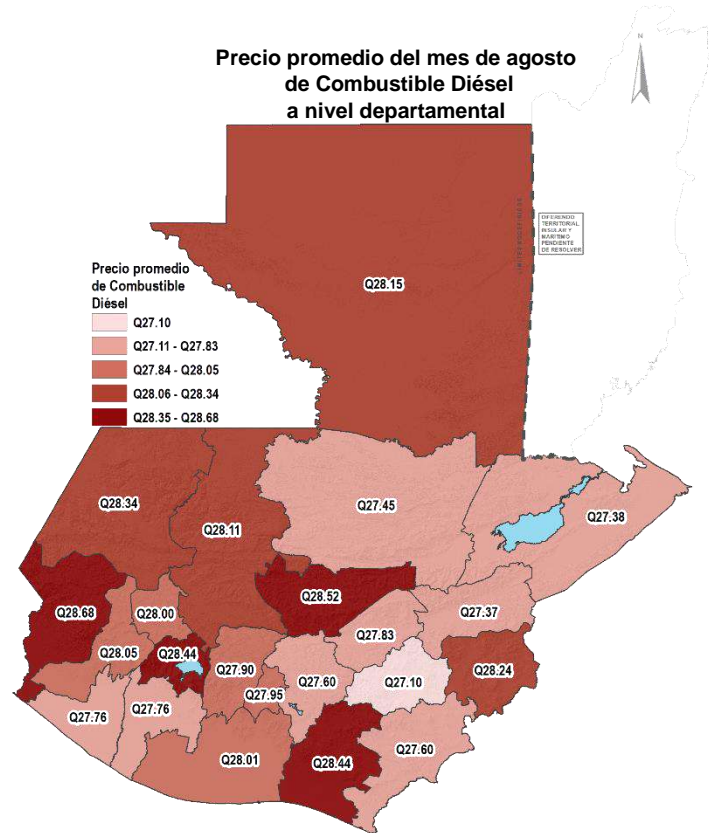



Tabla 36. Precio promedio mensual y variaciones mensuales de Combustible Diésel a nivel departamental.

Combustible Diésel (Q/Galón)	Agosto 2024			Variación Absoluta		Variación Porcentual		
	Departamento	Promedio	Jul 2024	Ago 2023	Mensual	Annual	Mensual %	Annual %
Alta Verapaz		27.45	27.93	31.13	-0.48	-3.68	-1.72	-11.82
Baja Verapaz		28.52	29.03	30.66	-0.51	-2.14	-1.76	-6.98
Chimaltenango		27.90	28.43	30.68	-0.53	-2.78	-1.86	-9.06
Chiquimula		28.24	28.72	31.43	-0.48	-3.19	-1.67	-10.15
El Progreso		27.83	27.89	30.61	-0.06	-2.78	-0.22	-9.08
Escuintla		28.01	28.29	30.85	-0.28	-2.84	-0.99	-9.21
Guatemala		27.60	28.04	30.77	-0.44	-3.17	-1.57	-10.30
Huehuetenango		28.34	28.78	31.33	-0.44	-2.99	-1.53	-9.54
Izabal		27.38	27.81	31.45	-0.43	-4.07	-1.55	-12.94
Jalapa		27.10	27.73	31.33	-0.63	-4.23	-2.27	-13.50
Jutiapa		27.60	27.68	30.81	-0.08	-3.21	-0.29	-10.42
Petén		28.15	28.06	31.15	0.09	-3.00	0.32	-9.63
Quetzaltenango		28.05	28.38	31.17	-0.33	-3.12	-1.16	-10.01
Quiché		28.11	28.36	31.28	-0.25	-3.17	-0.88	-10.13
Retalhuleu		27.76	27.97	30.56	-0.21	-2.80	-0.75	-9.16
Sacatepéquez		27.95	27.92	31.24	0.03	-3.29	0.11	-10.53
San Marcos		28.68	29.06	31.11	-0.38	-2.43	-1.31	-7.81
Santa Rosa		28.44	28.70	31.33	-0.26	-2.89	-0.91	-9.22
Sololá		28.44	29.09	30.59	-0.65	-2.15	-2.23	-7.03
Suchitepéquez		27.76	27.68	30.88	0.08	-3.12	0.29	-10.10
Totonicapán		28.00	28.48	31.42	-0.48	-3.42	-1.69	-10.88
Zacapa		27.37	27.44	30.70	-0.07	-3.33	-0.26	-10.85

Fuente: Ministerio de Energía y Minas -MEM-.



Ministerio de
**Agricultura,
Ganadería y
Alimentación**

Planeamiento



Boletín Mensual de Precios Departamentales al Detallista | Agosto 2024



2360 4425
2360 4428



App
MAGA



maga.gob.gt
precios.maga.gob.gt



3a. Av. 8-32, zona 9,
Ciudad de Guatemala.



infoprecios@maga.gob.gt