



Ministerio de  
**Agricultura,  
Ganadería y  
Alimentación**

**Planeamiento**



# **Boletín Mensual de Precios Departamentales al Detallista**

## **Septiembre | 2024**



2360 4425  
2360 4428



App  
MAGA



    
maga.gob.gt  
precios.maga.gob.gt



3a. Av. 8-32, zona 9,  
Ciudad de Guatemala.



infoprecios@maga.gob.gt



## ÍNDICE

CONTENIDO	PÁGINA
<b>1. PRESENTACIÓN</b> .....	<b>1</b>
<b>2. Granos Básicos</b> .....	<b>2</b>
2.1. Precio Promedio Departamental del mes de septiembre de Maíz Blanco de Primera .....	3
2.2. Precio Promedio Departamental del mes de septiembre de Frijol Negro, de Primera .....	4
<b>3. Vegetales</b> .....	<b>5</b>
3.1. Precio Promedio Departamental del mes de septiembre de Brócoli Mediano, de Primera .....	6
3.2. Precio Promedio Departamental del mes de septiembre de Cebolla con Tallo, Blanca, Mediana de Primera .....	7
3.3. Precio Promedio Departamental del mes de septiembre de Cebolla Seca, Blanca, Mediana de Primera ..	8
3.4. Precio Promedio Departamental del mes de septiembre de Chile Pimiento, Mediano, de Primera .....	9
3.5. Precio Promedio Departamental del mes de septiembre de Güisquil Mediano, de Primera .....	10
3.6. Precio Promedio Departamental del mes de septiembre de Papa Loman, Lavada, Mediana, de Primera ..	11
3.7. Precio Promedio Departamental del mes de septiembre de Pepino Mediano, de Primera .....	12
3.8. Precio Promedio Departamental del mes de septiembre de Repollo Blanco, Mediano, de Primera .....	13
3.9. Precio Promedio Departamental del mes de septiembre de Tomate de Cocina, Mediano, de Primera ...	14
3.10. Precio Promedio Departamental del mes de septiembre de Zanahoria Mediana, de Primera .....	15
<b>4. Frutas</b> .....	<b>16</b>
4.1. Precio Promedio Departamental del mes de septiembre de Aguacate Hass, Mediano, de Primera .....	17
4.2. Precio Promedio Departamental del mes de septiembre de Aguacate Criollo, Mediano, de Primera .....	18
4.3. Precio Promedio Departamental del mes de septiembre de Limón Criollo, Mediano, de Primera .....	19
4.4. Precio Promedio Departamental del mes de septiembre de Limón Persa, Mediano, de Primera .....	20
4.5. Precio Promedio Departamental del mes de septiembre de Melón Harper, Mediano, de Primera.....	21
4.6. Precio Promedio Departamental del mes de septiembre de Naranja Valencia, Mediana, de Primera .....	22
4.7. Precio Promedio Departamental del mes de septiembre de Plátano, Mediano, de Primera .....	23
4.8. Precio Promedio Departamental del mes de septiembre de Sandía Redonda, Mediana, de Primera .....	24
<b>5. Pecuarios</b> .....	<b>25</b>
5.1. Precio Promedio Departamental del mes de septiembre de Bolovique, de Primera (Bovino) .....	26
5.2. Precio Promedio Departamental del mes de septiembre de Huevo Blanco, Mediano .....	27
5.3. Precio Promedio Departamental del mes de septiembre de Miel de Abeja.....	28
5.4. Precio Promedio Departamental del mes de septiembre de Pollo Importado (Piezas) .....	29
5.5. Precio Promedio Departamental del mes de septiembre de Pollo Entero sin Menudos.....	30
5.6. Precio Promedio Departamental del mes de septiembre de Posta (Porcino).....	31
<b>6. Abarrotes</b> .....	<b>32</b>
6.1. Precio Promedio Departamental del mes de septiembre de Aceite Comestible (Envase de 800 ml).....	33
6.2. Precio Promedio Departamental del mes de septiembre de Azúcar Estándar (Bolsa 500g).....	34
<b>7. Fertilizantes</b> .....	<b>35</b>
7.1. Precio Promedio Departamental del mes de septiembre de 15-15-15 Mezcla Física .....	36
7.2. Precio Promedio Departamental del mes de septiembre de 15-15-15 Mezcla Química .....	37
7.3. Precio Promedio Departamental del mes de septiembre de 20-20-0 Mezcla Física .....	38
7.4. Precio Promedio Departamental del mes de septiembre de 20-20-0 Mezcla Química .....	39
7.5. Precio Promedio Departamental del mes de septiembre de Urea.....	40
<b>8. Combustibles</b> .....	<b>41</b>
8.1. Precio Promedio Departamental del mes de septiembre de Combustible Regular .....	42
8.2. Precio Promedio Departamental del mes de septiembre de Combustible Súper .....	43
8.3. Precio Promedio Departamental del mes de septiembre de Combustible Diésel.....	44





## ÍNDICE DE TABLAS

TABLA	PÁGINA
<b>Tabla 1.</b> Precio promedio mensual y variaciones mensuales de Maíz Blanco, de Primera a nivel departamental. ....	3
<b>Tabla 2.</b> Precio promedio mensual y variaciones mensuales de Frijol Negro, de Primera a nivel departamental. ....	4
<b>Tabla 3.</b> Precio promedio mensual y variaciones mensuales de Brócoli Mediano, de Primera a nivel departamental. ....	6
<b>Tabla 4.</b> Precio promedio mensual y variaciones mensuales de Cebolla con Tallo, Blanca, Mediana de Primera a nivel departamental. ....	7
<b>Tabla 5.</b> Precio promedio mensual y variaciones mensuales de Cebolla Seca, Blanca, Mediana de Primera a nivel departamental. ....	8
<b>Tabla 6.</b> Precio promedio mensual y variaciones mensuales de Chile Pimiento, Mediano, de Primera a nivel departamental. ....	9
<b>Tabla 7.</b> Precio promedio mensual y variaciones mensuales de Güisquil Mediano, de Primera a nivel departamental. ....	10
<b>Tabla 8.</b> Precio promedio mensual y variaciones mensuales de Papa Loman, Lavada, Mediana, de Primera a nivel departamental. ....	11
<b>Tabla 9.</b> Precio promedio mensual y variaciones mensuales de Pepino Mediano, de Primera a nivel departamental. ....	12
<b>Tabla 10.</b> Precio promedio mensual y variaciones mensuales de Repollo Blanco, Mediano, de Primera a nivel departamental. ....	13
<b>Tabla 11.</b> Precio promedio mensual y variaciones mensuales de Tomate de Cocina, Mediano, de Primera a nivel departamental. ....	14
<b>Tabla 12.</b> Precio promedio mensual y variaciones mensuales de Zanahoria Mediana, de Primera a nivel departamental. ....	15
<b>Tabla 13.</b> Precio promedio mensual y variaciones mensuales de Aguacate Hass, Mediano, de Primera a nivel departamental. ....	17
<b>Tabla 14.</b> Precio promedio mensual y variaciones mensuales de Aguacate Criollo, Mediano, de Primera a nivel departamental. ....	18
<b>Tabla 15.</b> Precio promedio mensual y variaciones mensuales de Limón Criollo, Mediano, de Primera a nivel departamental. ....	19
<b>Tabla 16.</b> Precio promedio mensual y variaciones mensuales de Limón Persa, Mediano, de Primera a nivel departamental. ....	20
<b>Tabla 17.</b> Precio promedio mensual y variaciones mensuales de Melón Harper, Mediano, de Primera a nivel departamental. ....	21
<b>Tabla 18.</b> Precio promedio mensual y variaciones mensuales de Naranja Valencia, Mediana, de Primera a nivel departamental. ....	22
<b>Tabla 19.</b> Precio promedio mensual y variaciones mensuales de Plátano, Mediano, de Primera a nivel departamental. ....	23
<b>Tabla 20.</b> Precio promedio mensual y variaciones mensuales de Sandía Redonda, Mediana, de Primera a nivel departamental. ....	24
<b>Tabla 21.</b> Precio promedio mensual y variaciones mensuales de Bolovique, de Primera (Bovino) a nivel departamental. ....	26
<b>Tabla 22.</b> Precio promedio mensual y variaciones mensuales de Huevo Blanco, Mediano a nivel departamental. ....	27
<b>Tabla 23.</b> Precio promedio mensual y variaciones mensuales de Miel de Abeja a nivel departamental. ....	28
<b>Tabla 24.</b> Precio promedio mensual y variaciones mensuales de Pollo Importado (Piezas) a nivel departamental. ....	29



**Tabla 25.** Precio promedio mensual y variaciones mensuales de Pollo Entero sin Menudos a nivel departamental. .... 30

**Tabla 26.** Precio promedio mensual y variaciones mensuales de Posta (Porcino) a nivel departamental. .... 31

**Tabla 27.** Precio promedio mensual y variaciones mensuales de Aceite Comestible (Envase de 800 ml) a nivel departamental. .... 33

**Tabla 28.** Precio promedio mensual y variaciones mensuales de Azúcar Estándar (Bolsa 500g) a nivel departamental. .... 34

**Tabla 29.** Precio promedio mensual y variaciones mensuales de 15-15-15 Mezcla Física a nivel departamental. .... 36

**Tabla 30.** Precio promedio mensual y variaciones mensuales de 15-15-15 Mezcla Química a nivel departamental. .... 37

**Tabla 31.** Precio promedio mensual y variaciones mensuales de 20-20-0 Mezcla Física a nivel departamental. .... 38

**Tabla 32.** Precio promedio mensual y variaciones mensuales de 20-20-0 Mezcla Química a nivel departamental. .... 39

**Tabla 33.** Precio promedio mensual y variaciones mensuales de Urea a nivel departamental. .... 40

**Tabla 34.** Precio promedio mensual y variaciones mensuales de Combustible Regular a nivel departamental. .... 42

**Tabla 35.** Precio promedio mensual y variaciones mensuales de Combustible Súper a nivel departamental. .... 43

**Tabla 36.** Precio promedio mensual y variaciones mensuales de Combustible Diésel a nivel departamental. .... 44





## 1. PRESENTACIÓN

El Ministerio de Agricultura, Ganadería y Alimentación -MAGA-, como parte de la promoción del desarrollo económico de las actividades agrícolas, pecuarias e hidrobiológicas, impulsa activamente acciones que tienden a incrementar y diversificar la producción nacional para su comercialización contribuyendo al desarrollo rural; formando parte de los esfuerzos para apoyar la generación y difusión de información para facilitar la toma de decisiones sustentadas en datos confiables y oportunos.

La recolección e ingreso de precios en mercados nacionales, así como la elaboración de informes mensuales de comportamiento de precios, son actividades establecidas en el Acuerdo Ministerial No. 177-2023 *“Manual de Normas y Procedimientos de Planeamiento”*, del Ministerio de Agricultura, Ganadería y Alimentación; y se vincula al Plan Estratégico Institucional 2021-2026 en el eje 2 *“Mercado de los sectores agrícola, pecuario e hidrobiológico”* y 7 *“Fortalecimiento Institucional”*.

Los precios de los productos en los mercados son recopilados por profesionales y técnicos de la Dirección de Coordinación Regional y Extensión Rural -DICORER-, una vez por semana en los mercados departamentales, coincidiendo con el día de mercado. Así también, monitores de precios de Planeamiento, recolectan e ingresan en el Sistema de Información de Mercados -SIM- del MAGA, precios de productos en los principales mercados del departamento de Guatemala, los cuales, son procesados en Planeamiento.

En cumplimiento al Manual de Normas y Procedimientos de Planeamiento, el MAGA presenta el boletín *“Boletín Mensual de Precios Departamentales al Detallista”*, el cual contiene información de precios pagados por el consumidor final de productos agrícolas, pecuarios, abarrotos, fertilizantes y combustibles, que se ofertan en los principales mercados y puntos de venta específicos a nivel departamental.

Los datos referidos, se presentan por grupos, en el orden siguiente:

- a. Granos básicos (maíz blanco y frijol negro);
- b. Vegetales (brócoli, cebolla con tallo blanca, cebolla seca blanca, chile pimiento, guisquil, papa, pepino, repollo blanco, tomate, zanahoria);
- c. Frutas (aguacate, limón, melón, naranja, plátano, sandía);
- d. Pecuarios (bolovique bovino, huevo blanco, miel de abeja, pollo, posta porcino);
- e. Abarrotos (aceite, azúcar);
- f. Fertilizantes (15-15-15, 20-20-0 y urea); y
- g. Combustibles (combustible regular, super y diésel).



# Boletín mensual de precios departamentales al detallista

Septiembre  
2024



## Granos básicos



2360 4425  
2360 4428



App  
MAGA



WWW  
maga.gob.gt  
precios.maga.gob.gt



3a. Av. 8-32, zona 9,  
Ciudad de Guatemala.



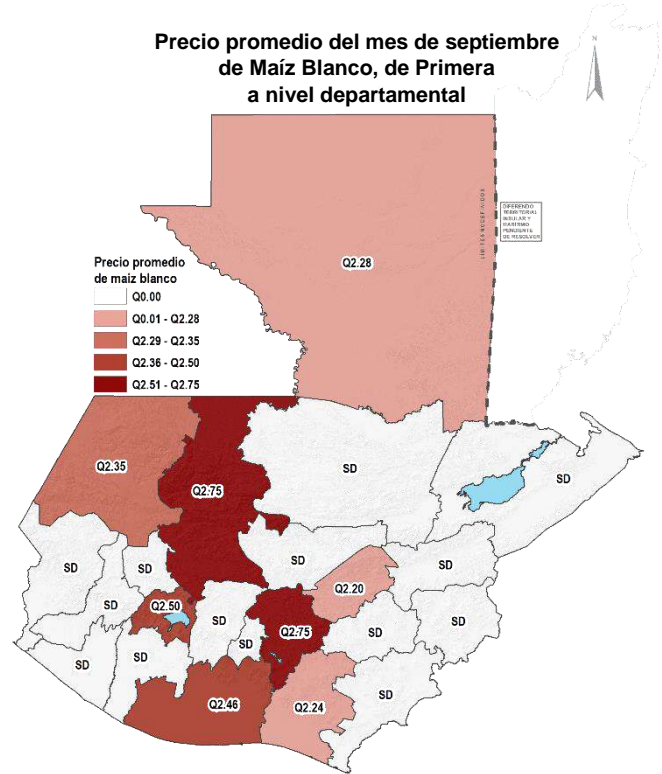
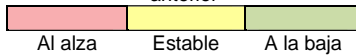
infoprecios@maga.gob.gt



## 2.1. Precio Promedio Departamental del mes de septiembre de Maíz Blanco de Primera



Variación del precio respecto al mes anterior



**Tabla 1.** Precio promedio mensual y variaciones mensuales de Maíz Blanco, de Primera a nivel departamental.

Maíz Blanco, de Primera (Q/lb)		Septiembre 2024			Ago 2024	Sep 2023	Variación Absoluta		Variación Porcentual	
Departamento	Mercado	Min.	Max.	Promedio			Mensual	Annual	Mensual %	Annual %
Alta Verapaz	La Terminal	SD	SD	SD	2.25	2.30	-	-	-	-
Baja Verapaz	Mercado Municipal	SD	SD	SD	2.22	2.37	-	-	-	-
Chimaltenango	Mercado Municipal	SD	SD	SD	3.00	2.25	-	-	-	-
Chiquimula	La Terminal	SD	SD	SD	1.94	2.50	-	-	-	-
El Progreso	Centro de Comercialización	2.20	2.20	2.20	2.20	3.00	0.00	-0.80	0.00	-26.67
Escuintla	Mercado No.1	2.25	2.60	2.46	2.50	2.40	-0.04	0.06	-1.60	2.50
Guatemala	La Terminal	2.75	2.75	2.75	2.75	2.69	0.00	0.06	0.00	2.23
Huehuetenango	La Terminal	2.15	2.75	2.35	2.75	2.29	-0.40	0.06	-14.55	2.62
Izabal	La Revolución	SD	SD	SD	2.32	2.35	-	-	-	-
Jalapa	Mercado Municipal	SD	SD	SD	2.50	2.35	-	-	-	-
Jutiapa	La Terminal	SD	SD	SD	2.50	2.50	-	-	-	-
Petén	La Terminal	2.25	2.30	2.28	2.30	2.50	-0.02	-0.22	-0.87	-8.80
Quetzaltenango	La Terminal	SD	SD	SD	2.73	3.40	-	-	-	-
Quiché	La Terminal	2.75	2.75	2.75	2.75	2.50	0.00	0.25	0.00	10.00
Retalhuleu	La Terminal	SD	SD	SD	2.25	2.00	-	-	-	-
Sacatepéquez	Mercado Central	SD	SD	SD	2.50	2.81	-	-	-	-
San Marcos	Plaza La Terminal	SD	SD	SD	3.50	2.50	-	-	-	-
Santa Rosa	Mercado Municipal, Cuilapa	2.20	2.25	2.24	2.14	2.40	0.10	-0.16	4.67	-6.67
Sololá	Mercado Municipal	2.50	2.50	2.50	2.50	2.53	0.00	-0.03	0.00	-1.19
Suchitepéquez	Mercado No. 3 Antigua Terminal	SD	SD	SD	2.88	2.24	-	-	-	-
Totonicapán	Mercado Municipal	SD	SD	SD	5.75	3.90	-	-	-	-
Zacapa	Mercado Municipal	SD	SD	SD	2.15	2.25	-	-	-	-

Fuente: Planeamiento MAGA con datos del Sistema de Información de Mercados -SIM-.

Datos recolectados por Planeamiento en el mercado "La Terminal" zona 4. Ciudad de Guatemala y por la Dirección de Coordinación Regional y Extensión Rural -DICORER- en los demás mercados departamentales.

SD = Sin Datos.





## 2.2. Precio Promedio Departamental del mes de septiembre de Frijol Negro, de Primera



Variación del precio respecto al mes anterior

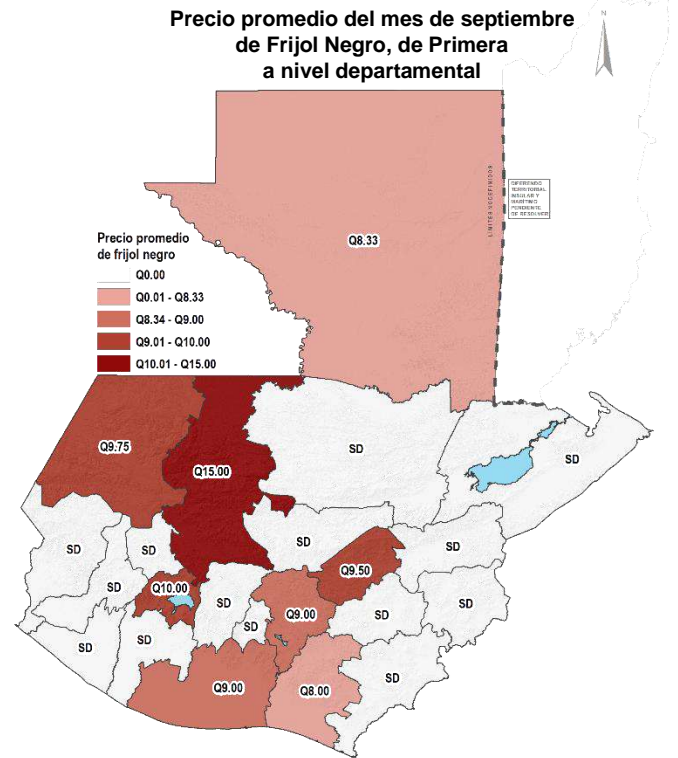
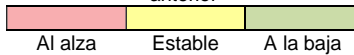


Tabla 2. Precio promedio mensual y variaciones mensuales de Frijol Negro, de Primera a nivel departamental.

Frijol Negro de Primera (Q/lb)		Septiembre 2024			Ago 2024	Sep 2023	Variación Absoluta		Variación Porcentual	
Departamento	Mercado	Min.	Max.	Promedio			Mensual	Anual	Mensual %	Anual %
Alta Verapaz	La Terminal	SD	SD	SD	9.00	8.00	-	-	-	-
Baja Verapaz	Mercado Municipal	SD	SD	SD	10.00	8.00	-	-	-	-
Chimaltenango	Mercado Municipal	SD	SD	SD	9.00	6.00	-	-	-	-
Chiquimula	La Terminal	SD	SD	SD	7.75	7.25	-	-	-	-
El Progreso	Centro de Comercialización	9.50	9.50	9.50	9.50	7.00	0.00	2.50	0.00	35.71
Escuintla	Mercado No.1	8.75	9.25	9.00	9.15	7.75	-0.15	1.25	-1.64	16.13
Guatemala	La Terminal	9.00	9.00	9.00	9.35	8.00	-0.35	1.00	-3.74	12.50
Huehuetenango	La Terminal	9.50	10.00	9.75	9.80	7.88	-0.05	1.87	-0.51	23.73
Izabal	La Revolución	SD	SD	SD	8.50	8.00	-	-	-	-
Jalapa	Mercado Municipal	SD	SD	SD	9.00	7.75	-	-	-	-
Jutiapa	La Terminal	SD	SD	SD	8.00	8.00	-	-	-	-
Petén	La Terminal	8.00	9.00	8.33	9.00	6.75	-0.67	1.58	-7.44	23.41
Quetzaltenango	La Terminal	SD	SD	SD	10.00	7.50	-	-	-	-
Quiché	La Terminal	15.00	15.00	15.00	15.00	9.25	0.00	5.75	0.00	62.16
Retalhuleu	La Terminal	SD	SD	SD	9.00	10.50	-	-	-	-
Sacatepéquez	Mercado Central	SD	SD	SD	9.00	7.81	-	-	-	-
San Marcos	Plaza La Terminal	SD	SD	SD	12.00	12.00	-	-	-	-
Santa Rosa	Mercado Municipal, Cuilapa	8.00	8.00	8.00	7.60	6.88	0.40	1.12	5.26	16.28
Sololá	Mercado Municipal	10.00	10.00	10.00	10.00	9.67	0.00	0.33	0.00	3.41
Suchitepéquez	Mercado No. 3 Antigua Terminal	SD	SD	SD	8.30	7.75	-	-	-	-
Totonicapán	Mercado Municipal	SD	SD	SD	12.13	10.25	-	-	-	-
Zacapa	Mercado Municipal	SD	SD	SD	8.00	7.25	-	-	-	-

Fuente: Planeamiento MAGA con datos del Sistema de Información de Mercados -SIM-.

Datos recolectados por Planeamiento en el mercado "La Terminal" zona 4. Ciudad de Guatemala y por la Dirección de Coordinación Regional y Extensión Rural -DICORER- en los demás mercados departamentales.

SD = Sin Datos.



# Boletín Mensual de Precios Departamentales al Detallista

Septiembre  
2024



## Vegetales



2360 4425  
2360 4428



App  
MAGA



[maga.gov.gt](http://maga.gov.gt)  
[precios.maga.gov.gt](http://precios.maga.gov.gt)



3a. Av. 8-32, zona 9,  
Ciudad de Guatemala.




[infoprecios@maga.gov.gt](mailto:infoprecios@maga.gov.gt)



### 3.1. Precio Promedio Departamental del mes de septiembre de Brócoli Mediano, de Primera



Variación del precio respecto al mes anterior



Precio promedio del mes de septiembre de Brócoli Mediano, de Primera a nivel departamental

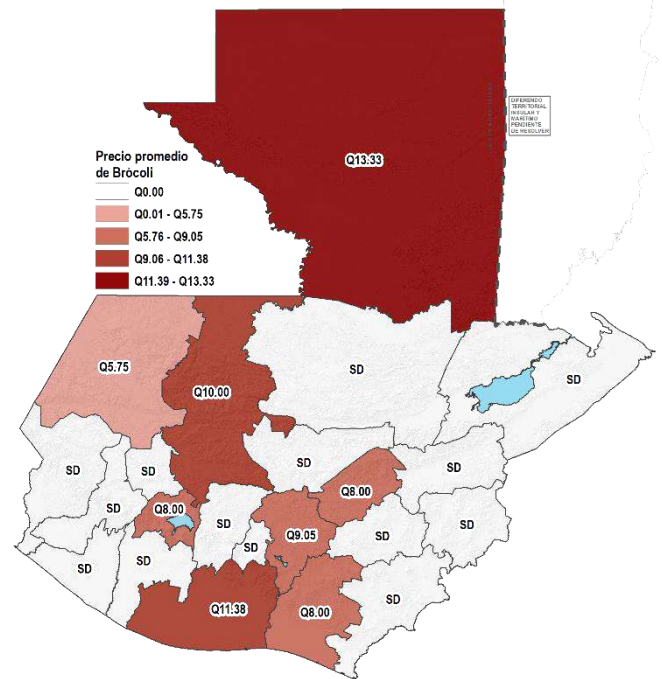


Tabla 3. Precio promedio mensual y variaciones mensuales de Brócoli Mediano, de Primera a nivel departamental.

Brócoli Mediano, de Primera (Q/unidad)		Septiembre 2024			Ago 2024	Sep 2023	Variación Absoluta		Variación Porcentual	
Departamento	Mercado	Min.	Max.	Promedio			Mensual	Anual	Mensual %	Anual %
Alta Verapaz	La Terminal	SD	SD	SD	7.40	5.33	-	-	-	-
Baja Verapaz	Mercado Municipal	SD	SD	SD	8.60	6.33	-	-	-	-
Chimaltenango	Mercado Municipal	SD	SD	SD	9.13	3.00	-	-	-	-
Chiquimula	La Terminal	SD	SD	SD	10.00	10.00	-	-	-	-
El Progreso	Centro de Comercialización	8.00	8.00	8.00	8.00	7.25	0.00	0.75	0.00	10.34
Escuintla	Mercado No.1	10.00	12.50	11.38	13.50	7.50	-2.12	3.88	-15.70	51.73
Guatemala	La Terminal	8.00	10.00	9.05	8.36	5.73	0.69	3.32	8.25	57.94
Huehuetenango	La Terminal	5.00	6.00	5.75	7.80	5.13	-2.05	0.62	-26.28	12.09
Izabal	La Revolución	SD	SD	SD	13.20	10.00	-	-	-	-
Jalapa	Mercado Municipal	SD	SD	SD	10.00	4.25	-	-	-	-
Jutiapa	La Terminal	SD	SD	SD	8.80	8.00	-	-	-	-
Petén	La Terminal	10.00	15.00	13.33	15.00	8.00	-1.67	5.33	-11.13	66.63
Quetzaltenango	La Terminal	SD	SD	SD	6.00	7.75	-	-	-	-
Quiché	La Terminal	10.00	10.00	10.00	10.00	8.50	0.00	1.50	0.00	17.65
Retalhuleu	La Terminal	SD	SD	SD	7.00	8.00	-	-	-	-
Sacatepéquez	Mercado Central	SD	SD	SD	6.80	7.25	-	-	-	-
San Marcos	Plaza La Terminal	SD	SD	SD	12.00	4.25	-	-	-	-
Santa Rosa	Mercado Municipal, Cuilapa	8.00	8.00	8.00	8.20	6.25	-0.20	1.75	-2.44	28.00
Solá	Mercado Municipal	8.00	8.00	8.00	7.20	5.67	0.80	2.33	11.11	41.09
Suchitepéquez	Mercado No. 3 Antigua Terminal	SD	SD	SD	15.60	6.25	-	-	-	-
Totonicapán	Mercado Municipal	SD	SD	SD	8.25	9.50	-	-	-	-
Zacapa	Mercado Municipal	SD	SD	SD	15.60	9.00	-	-	-	-

Fuente: Planeamiento MAGA con datos del Sistema de Información de Mercados –SIM–.


Datos recolectados por Planeamiento en el mercado “La Terminal” zona 4 Ciudad de Guatemala y por la Dirección de Coordinación Regional y Extensión Rural -DICORER- en los demás mercados departamentales.

SD = Sin Datos.






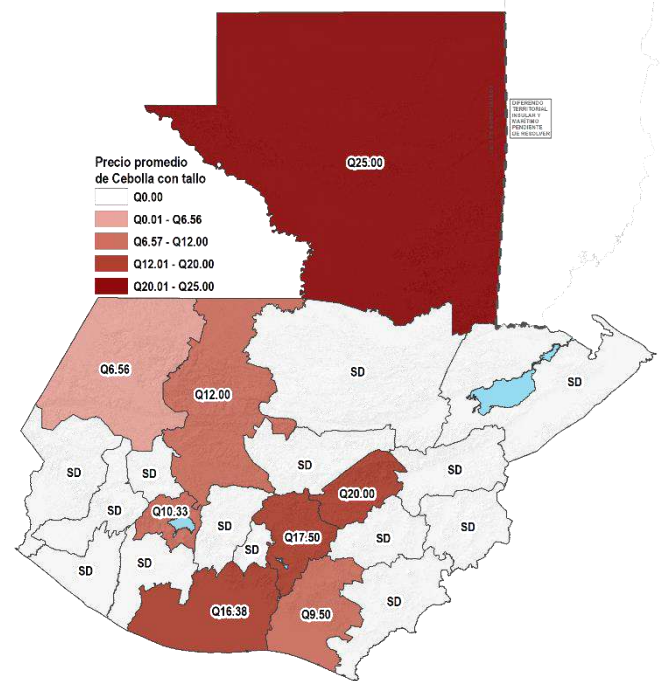
### 3.2. Precio Promedio Departamental del mes de septiembre de Cebolla con Tallo, Blanca, Mediana de Primera



Variación del precio respecto al mes anterior



Precio promedio del mes de septiembre de Cebolla con Tallo, Blanca, Mediana de Primera a nivel departamental



**Tabla 4.** Precio promedio mensual y variaciones mensuales de Cebolla con Tallo, Blanca, Mediana de Primera a nivel departamental.

Cebolla con Tallo, Blanca, Mediana de Primera (Q/manejo 10 unidades)		Septiembre 2024			Ago 2024	Sep 2023	Variación Absoluta		Variación Porcentual	
Departamento	Mercado	Min.	Max.	Promedio			Mensual	Annual	Mensual %	Annual %
Alta Verapaz	La Terminal	SD	SD	SD	5.40	5.00	-	-	-	-
Baja Verapaz	Mercado Municipal	SD	SD	SD	14.40	10.00	-	-	-	-
Chimaltenango	Mercado Municipal	SD	SD	SD	12.00	6.00	-	-	-	-
Chiquimula	La Terminal	SD	SD	SD	12.25	10.00	-	-	-	-
El Progreso	Centro de Comercialización	20.00	20.00	20.00	20.00	12.00	0.00	8.00	0.00	66.67
Escuintla	Mercado No.1	13.50	17.50	16.38	18.50	11.00	-2.12	5.38	-11.46	48.91
Guatemala	La Terminal	17.50	17.50	17.50	18.04	16.35	-0.54	1.15	-2.99	7.03
Huehuetenango	La Terminal	5.00	8.25	6.56	7.60	5.56	-1.04	1.00	-13.68	17.99
Izabal	La Revolución	SD	SD	SD	21.00	20.75	-	-	-	-
Jalapa	Mercado Municipal	SD	SD	SD	7.25	8.00	-	-	-	-
Jutiapa	La Terminal	SD	SD	SD	24.60	10.00	-	-	-	-
Petén	La Terminal	15.00	30.00	25.00	30.00	12.00	-5.00	13.00	-16.67	108.33
Quetzaltenango	La Terminal	SD	SD	SD	15.20	7.38	-	-	-	-
Quiché	La Terminal	12.00	12.00	12.00	12.85	11.75	-0.85	0.25	-6.61	2.13
Retalhuleu	La Terminal	SD	SD	SD	8.00	10.00	-	-	-	-
Sacatepéquez	Mercado Central	SD	SD	SD	10.00	11.25	-	-	-	-
San Marcos	Plaza La Terminal	SD	SD	SD	9.00	10.00	-	-	-	-
Santa Rosa	Mercado Municipal, Cuilapa	8.00	10.00	9.50	12.00	10.00	-2.50	-0.50	-20.83	-5.00
Sololá	Mercado Municipal	8.00	13.00	10.33	14.00	13.67	-3.67	-3.34	-26.21	-24.43
Suchitepéquez	Mercado No. 3 Antigua Terminal	SD	SD	SD	11.60	9.00	-	-	-	-
Totonicapán	Mercado Municipal	SD	SD	SD	9.00	6.50	-	-	-	-
Zacapa	Mercado Municipal	SD	SD	SD	10.00	10.50	-	-	-	-

Fuente: Planeamiento MAGA con datos del Sistema de Información de Mercados -SIM-.

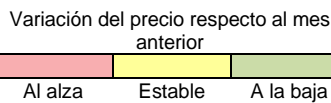

Datos recolectados por Planeamiento en el mercado "La Terminal" zona 4. Ciudad de Guatemala y por la Dirección de Coordinación Regional y Extensión Rural -DICORER- en los demás mercados departamentales.

SD = Sin Datos.





### 3.3. Precio Promedio Departamental del mes de septiembre de Cebolla Seca, Blanca, Mediana de Primera



Precio promedio del mes de septiembre de Cebolla Seca, Blanca, Mediana de Primera a nivel departamental

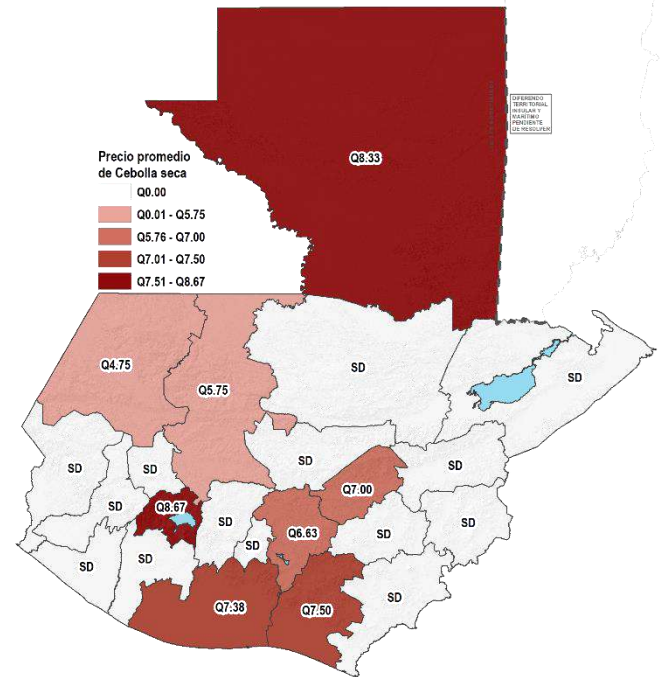


Tabla 5. Precio promedio mensual y variaciones mensuales de Cebolla Seca, Blanca, Mediana de Primera a nivel departamental.

Cebolla seca, blanca, mediana, de primera (Q/lb)		Septiembre 2024			Ago 2024	Sep 2023	Variación Absoluta		Variación Porcentual	
Departamento	Mercado	Min.	Max.	Promedio			Mensual	Anual	Mensual %	Anual %
Alta Verapaz	La Terminal	SD	SD	SD	5.40	5.00	-	-	-	-
Baja Verapaz	Mercado Municipal	SD	SD	SD	5.40	5.00	-	-	-	-
Chimaltenango	Mercado Municipal	SD	SD	SD	7.13	3.50	-	-	-	-
Chiquimula	La Terminal	SD	SD	SD	12.00	8.00	-	-	-	-
El Progreso	Centro de Comercialización	7.00	7.00	7.00	8.00	5.00	-1.00	2.00	-12.50	40.00
Escuintla	Mercado No.1	6.00	8.00	7.38	8.10	6.75	-0.72	0.63	-8.89	9.33
Guatemala	La Terminal	6.50	7.00	6.63	6.98	6.00	-0.35	0.63	-5.01	10.50
Huehuetenango	La Terminal	4.00	5.00	4.75	5.70	4.25	-0.95	0.50	-16.67	11.76
Izabal	La Revolución	SD	SD	SD	8.80	8.00	-	-	-	-
Jalapa	Mercado Municipal	SD	SD	SD	8.00	6.75	-	-	-	-
Jutiapa	La Terminal	SD	SD	SD	6.60	5.00	-	-	-	-
Petén	La Terminal	5.00	10.00	8.33	10.00	5.00	-1.67	3.33	-16.70	66.60
Quetzaltenango	La Terminal	SD	SD	SD	6.40	5.75	-	-	-	-
Quiché	La Terminal	5.00	6.00	5.75	6.40	6.25	-0.65	-0.50	-10.16	-8.00
Retalhuleu	La Terminal	SD	SD	SD	8.00	9.00	-	-	-	-
Sacatepéquez	Mercado Central	SD	SD	SD	6.40	5.88	-	-	-	-
San Marcos	Plaza La Terminal	SD	SD	SD	7.40	5.50	-	-	-	-
Santa Rosa	Mercado Municipal, Cuilapa	6.00	8.00	7.50	8.00	7.00	-0.50	0.50	-6.25	7.14
Sololá	Mercado Municipal	8.00	10.00	8.67	6.60	5.17	2.07	3.50	31.36	67.70
Suchitepéquez	Mercado No. 3 Antigua Terminal	SD	SD	SD	7.60	5.00	-	-	-	-
Totonicapán	Mercado Municipal	SD	SD	SD	7.75	6.75	-	-	-	-
Zacapa	Mercado Municipal	SD	SD	SD	6.60	9.00	-	-	-	-

Fuente: Planeamiento MAGA con datos del Sistema de Información de Mercados –SIM–.

Datos recolectados por Planeamiento en el mercado “La Terminal” zona 4 Ciudad de Guatemala y por la Dirección de Coordinación Regional y Extensión Rural -DICORER- en los demás mercados departamentales.


SD = Sin Datos.



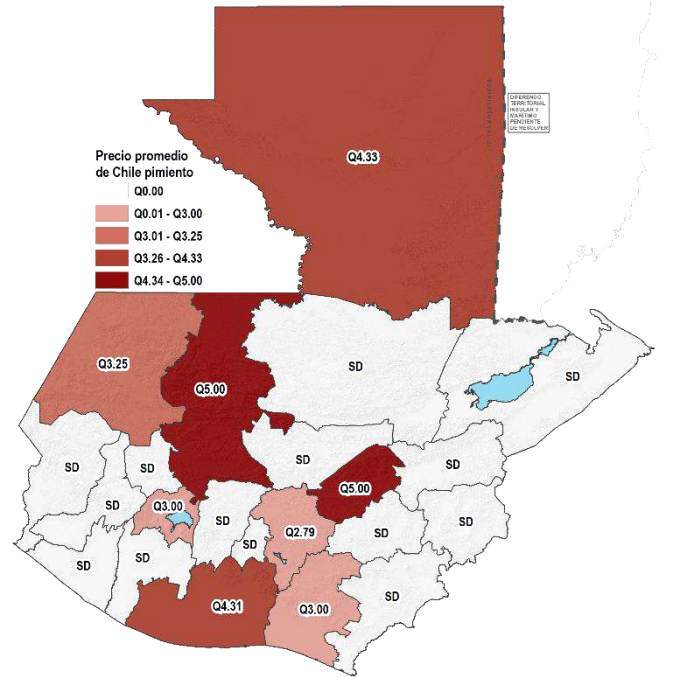
### 3.4. Precio Promedio Departamental del mes de septiembre de Chile Pimiento, Mediano, de Primera



Variación del precio respecto al mes anterior



Precio promedio del mes de septiembre de Chile Pimiento, Mediano, de Primera a nivel departamental



**Tabla 6.** Precio promedio mensual y variaciones mensuales de Chile Pimiento, Mediano, de Primera a nivel departamental.

Chile Pimiento, Mediano, de Primera (Q/Unidad)		Septiembre 2024			Ago 2024	Sep 2023	Variación Absoluta		Variación Porcentual	
Departamento	Mercado	Min.	Max.	Promedio			Mensual	Anual	Mensual %	Anual %
Alta Verapaz	La Terminal	SD	SD	SD	3.60	2.00	-	-	-	-
Baja Verapaz	Mercado Municipal	SD	SD	SD	3.40	2.17	-	-	-	-
Chimaltenango	Mercado Municipal	SD	SD	SD	4.13	3.00	-	-	-	-
Chiquimula	La Terminal	SD	SD	SD	2.00	2.50	-	-	-	-
El Progreso	Centro de Comercialización	5.00	5.00	5.00	4.80	2.00	0.20	3.00	4.17	150.00
Escuintla	Mercado No.1	2.75	5.00	4.31	5.70	2.88	-1.39	1.43	-24.39	49.65
Guatemala	La Terminal	2.50	3.00	2.79	3.57	2.50	-0.78	0.29	-21.85	11.60
Huehuetenango	La Terminal	2.00	5.00	3.25	3.80	2.50	-0.55	0.75	-14.47	30.00
Izabal	La Revolución	SD	SD	SD	3.50	3.00	-	-	-	-
Jalapa	Mercado Municipal	SD	SD	SD	3.00	2.38	-	-	-	-
Jutiapa	La Terminal	SD	SD	SD	4.20	1.70	-	-	-	-
Petén	La Terminal	3.00	5.00	4.33	5.00	2.50	-0.67	1.83	-13.40	73.20
Quetzaltenango	La Terminal	SD	SD	SD	3.00	1.94	-	-	-	-
Quiché	La Terminal	5.00	5.00	5.00	4.80	5.00	0.20	0.00	4.17	0.00
Retalhuleu	La Terminal	SD	SD	SD	5.00	4.00	-	-	-	-
Sacatepéquez	Mercado Central	SD	SD	SD	4.20	3.13	-	-	-	-
San Marcos	Plaza La Terminal	SD	SD	SD	2.00	3.25	-	-	-	-
Santa Rosa	Mercado Municipal, Cuilapa	3.00	3.00	3.00	4.60	3.00	-1.60	0.00	-34.78	0.00
Sololá	Mercado Municipal	3.00	3.00	3.00	4.40	3.00	-1.40	0.00	-31.82	0.00
Suchitepéquez	Mercado No. 3 Antigua Terminal	SD	SD	SD	4.00	3.13	-	-	-	-
Totonicapán	Mercado Municipal	SD	SD	SD	3.88	6.50	-	-	-	-
Zacapa	Mercado Municipal	SD	SD	SD	4.00	2.50	-	-	-	-

Fuente: Planeamiento MAGA con datos del Sistema de Información de Mercados –SIM–.

Datos recolectados por Planeamiento en el mercado “La Terminal” zona 4 Ciudad de Guatemala y por la Dirección de Coordinación Regional y Extensión Rural -DICORER- en los demás mercados departamentales.


SD = Sin Datos.



### 3.5. Precio Promedio Departamental del mes de septiembre de Güisquil Mediano, de Primera



Variación del precio respecto al mes anterior



Precio promedio del mes de septiembre de Güisquil Mediano, de Primera a nivel departamental

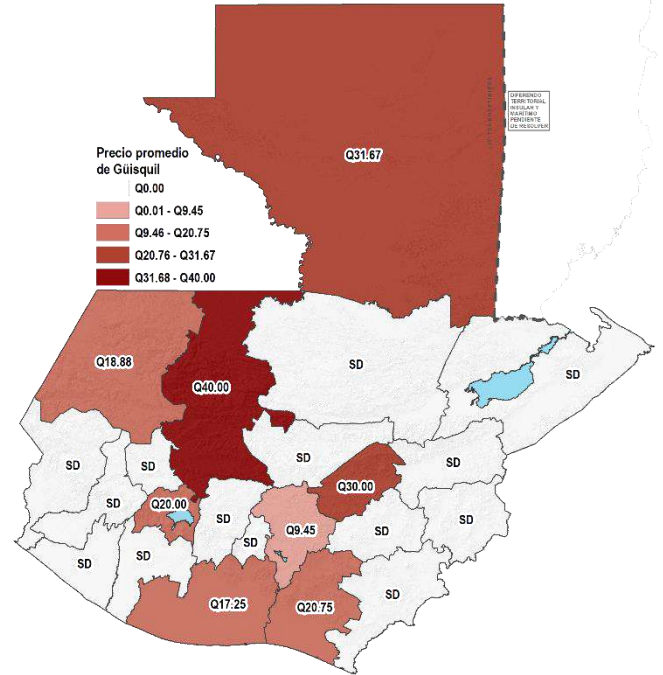


Tabla 7. Precio promedio mensual y variaciones mensuales de Güisquil Mediano, de Primera a nivel departamental.

Güisquil Mediano, de Primera (Q/5 Unidades)		Septiembre 2024			Ago 2024	Sep 2023	Variación Absoluta		Variación Porcentual	
Departamento	Mercado	Min.	Max.	Promedio			Mensual	Annual	Mensual %	Annual %
Alta Verapaz	La Terminal	SD	SD	SD	16.00	10.00	-	-	-	-
Baja Verapaz	Mercado Municipal	SD	SD	SD	22.00	11.67	-	-	-	-
Chimaltenango	Mercado Municipal	SD	SD	SD	16.00	15.00	-	-	-	-
Chiquimula	La Terminal	SD	SD	SD	30.00	20.00	-	-	-	-
El Progreso	Centro de Comercialización	30.00	30.00	30.00	40.00	15.00	-10.00	15.00	-25.00	100.00
Escuintla	Mercado No.1	5.00	27.50	17.25	41.00	15.00	-23.75	2.25	-57.93	15.00
Guatemala	La Terminal	7.00	12.00	9.45	12.19	13.35	-2.74	-3.90	-22.48	-29.21
Huehuetenango	La Terminal	17.75	20.00	18.88	33.00	22.50	-14.12	-3.62	-42.79	-16.09
Izabal	La Revolución	SD	SD	SD	36.65	33.75	-	-	-	-
Jalapa	Mercado Municipal	SD	SD	SD	26.25	15.50	-	-	-	-
Jutiapa	La Terminal	SD	SD	SD	28.00	20.00	-	-	-	-
Petén	La Terminal	25.00	35.00	31.67	35.00	20.00	-3.33	11.67	-9.51	58.35
Quetzaltenango	La Terminal	SD	SD	SD	34.00	22.50	-	-	-	-
Quiché	La Terminal	40.00	40.00	40.00	40.00	28.75	0.00	11.25	0.00	39.13
Retalhuleu	La Terminal	SD	SD	SD	31.00	21.00	-	-	-	-
Sacatepéquez	Mercado Central	SD	SD	SD	12.00	15.00	-	-	-	-
San Marcos	Plaza La Terminal	SD	SD	SD	45.00	14.38	-	-	-	-
Santa Rosa	Mercado Municipal, Cuilapa	18.00	25.00	20.75	27.00	15.00	-6.25	5.75	-23.15	38.33
Sololá	Mercado Municipal	20.00	20.00	20.00	36.00	18.33	-16.00	1.67	-44.44	9.11
Suchitepéquez	Mercado No. 3 Antigua Terminal	SD	SD	SD	36.00	17.50	-	-	-	-
Totonicapán	Mercado Municipal	SD	SD	SD	35.00	14.25	-	-	-	-
Zacapa	Mercado Municipal	SD	SD	SD	40.00	19.00	-	-	-	-

Fuente: Planeamiento MAGA con datos del Sistema de Información de Mercados –SIM–.


Datos recolectados por Planeamiento en el mercado “La Terminal” zona 4 Ciudad de Guatemala y por la Dirección de Coordinación Regional y Extensión Rural -DICORER- en los demás mercados departamentales.

SD = Sin Datos.

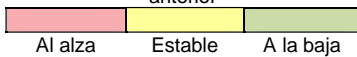




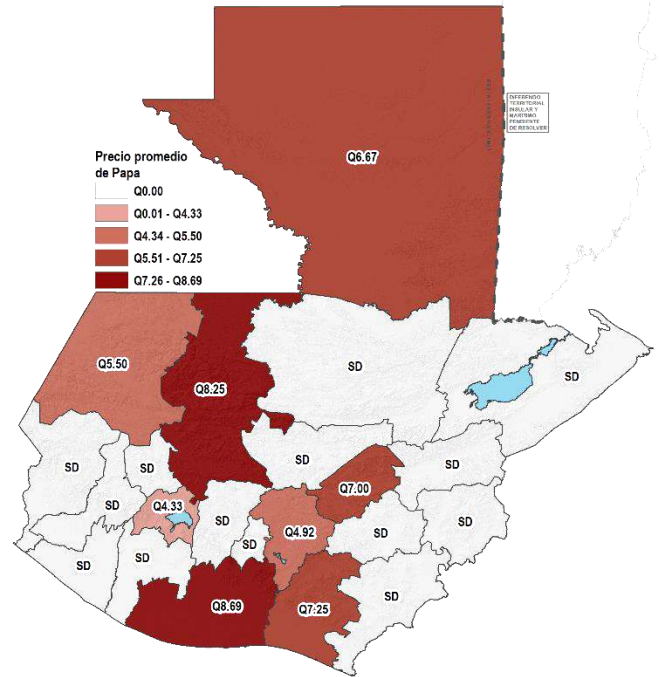
### 3.6. Precio Promedio Departamental del mes de septiembre de Papa Loman, Lavada, Mediana, de Primera



Variación del precio respecto al mes anterior



Precio promedio del mes de septiembre de Papa Loman, Lavada, Mediana, de Primera a nivel departamental



**Tabla 8.** Precio promedio mensual y variaciones mensuales de Papa Loman, Lavada, Mediana, de Primera a nivel departamental.

Papa Loman, Lavada, Mediana, de Primera (Q/lb)		Septiembre 2024			Ago 2024	Sep 2023	Variación Absoluta		Variación Porcentual	
Departamento	Mercado	Min.	Max.	Promedio			Mensual	Anual	Mensual %	Anual %
Alta Verapaz	La Terminal	SD	SD	SD	5.65	4.50	-	-	-	-
Baja Verapaz	Mercado Municipal	SD	SD	SD	6.40	3.17	-	-	-	-
Chimaltenango	Mercado Municipal	SD	SD	SD	8.00	3.00	-	-	-	-
Chiquimula	La Terminal	SD	SD	SD	7.50	7.00	-	-	-	-
El Progreso	Centro de Comercialización	7.00	7.00	7.00	7.00	5.00	0.00	2.00	0.00	40.00
Escuintla	Mercado No.1	5.00	13.50	8.69	9.15	5.13	-0.46	3.56	-5.03	69.40
Guatemala	La Terminal	4.50	5.00	4.92	6.19	3.10	-1.27	1.82	-20.52	58.71
Huehuetenango	La Terminal	5.00	6.00	5.50	7.20	5.75	-1.70	-0.25	-23.61	-4.35
Izabal	La Revolución	SD	SD	SD	9.00	7.00	-	-	-	-
Jalapa	Mercado Municipal	SD	SD	SD	6.00	3.00	-	-	-	-
Jutiapa	La Terminal	SD	SD	SD	7.40	6.00	-	-	-	-
Petén	La Terminal	4.00	8.00	6.67	8.00	4.50	-1.33	2.17	-16.63	48.22
Quetzaltenango	La Terminal	SD	SD	SD	6.40	4.25	-	-	-	-
Quiché	La Terminal	8.25	8.25	8.25	8.05	5.50	0.20	2.75	2.48	50.00
Retalhuleu	La Terminal	SD	SD	SD	8.00	5.00	-	-	-	-
Sacatepéquez	Mercado Central	SD	SD	SD	6.00	5.50	-	-	-	-
San Marcos	Plaza La Terminal	SD	SD	SD	7.00	2.63	-	-	-	-
Santa Rosa	Mercado Municipal, Cuitlapa	6.00	8.00	7.25	8.00	5.00	-0.75	2.25	-9.38	45.00
Sololá	Mercado Municipal	4.00	5.00	4.33	7.60	4.58	-3.27	-0.25	-43.03	-5.46
Suchitepéquez	Mercado No. 3 Antigua Terminal	SD	SD	SD	7.20	5.38	-	-	-	-
Totonicapán	Mercado Municipal	SD	SD	SD	7.25	9.00	-	-	-	-
Zacapa	Mercado Municipal	SD	SD	SD	8.40	4.00	-	-	-	-


Fuente: Planeamiento MAGA con datos del Sistema de Información de Mercados –SIM–.

Datos recolectados por Planeamiento en el mercado "La Terminal" zona 4 Ciudad de Guatemala y por la Dirección de Coordinación Regional y Extensión Rural - DICORER- en los demás mercados departamentales.

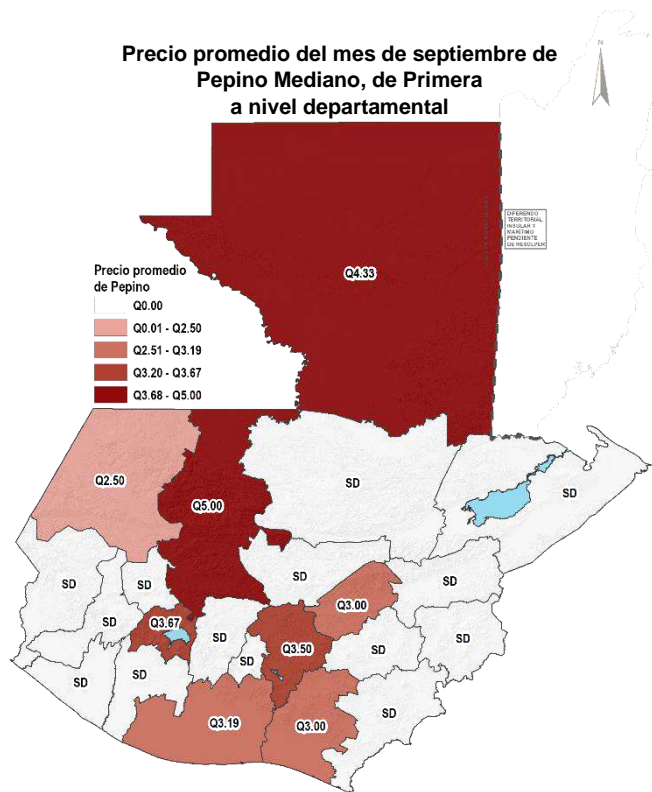

SD = Sin Datos.



### 3.7. Precio Promedio Departamental del mes de septiembre de Pepino Mediano, de Primera



Variación del precio respecto al mes anterior



**Tabla 9.** Precio promedio mensual y variaciones mensuales de Pepino Mediano, de Primera a nivel departamental.

Pepino mediano, de primera (Q/Unidad)		Septiembre 2024			Ago 2024	Sep 2023	Variación Absoluta		Variación Porcentual	
Departamento	Mercado	Min.	Max.	Promedio			Mensual	Anual	Mensual %	Anual %
<b>Alta Verapaz</b>	La Terminal	SD	SD	SD	3.00	2.00	-	-	-	-
<b>Baja Verapaz</b>	Mercado Municipal	SD	SD	SD	1.45	1.50	-	-	-	-
<b>Chimaltenango</b>	Mercado Municipal	SD	SD	SD	5.00	1.75	-	-	-	-
<b>Chiquimula</b>	La Terminal	SD	SD	SD	2.00	2.00	-	-	-	-
<b>El Progreso</b>	Centro de Comercialización	3.00	3.00	3.00	3.50	2.50	-0.50	0.50	-14.29	20.00
<b>Escuintla</b>	Mercado No.1	2.75	4.25	3.19	3.10	2.25	0.09	0.94	2.90	41.78
<b>Guatemala</b>	La Terminal	3.50	3.50	3.50	3.29	3.00	0.21	0.50	6.38	16.67
<b>Huehuetenango</b>	La Terminal	2.00	3.00	2.50	2.50	3.25	0.00	-0.75	0.00	-23.08
<b>Izabal</b>	La Revolución	SD	SD	SD	3.40	3.50	-	-	-	-
<b>Jalapa</b>	Mercado Municipal	SD	SD	SD	2.00	2.50	-	-	-	-
<b>Jutiapa</b>	La Terminal	SD	SD	SD	2.60	2.00	-	-	-	-
<b>Petén</b>	La Terminal	3.00	5.00	4.33	5.00	2.50	-0.67	1.83	-13.40	73.20
<b>Quetzaltenango</b>	La Terminal	SD	SD	SD	3.50	3.00	-	-	-	-
<b>Quiché</b>	La Terminal	5.00	5.00	5.00	5.00	4.50	0.00	0.50	0.00	11.11
<b>Retalhuleu</b>	La Terminal	SD	SD	SD	3.00	4.00	-	-	-	-
<b>Sacatepéquez</b>	Mercado Central	SD	SD	SD	2.30	3.50	-	-	-	-
<b>San Marcos</b>	Plaza La Terminal	SD	SD	SD	2.50	2.88	-	-	-	-
<b>Santa Rosa</b>	Mercado Municipal, Cuilapa	3.00	3.00	3.00	3.00	3.00	0.00	0.00	0.00	0.00
<b>Sololá</b>	Mercado Municipal	3.50	4.00	3.67	3.80	3.00	-0.13	0.67	-3.42	22.33
<b>Suchitepéquez</b>	Mercado No. 3 Antigua Terminal	SD	SD	SD	3.00	2.88	-	-	-	-
<b>Totonicapán</b>	Mercado Municipal	SD	SD	SD	5.50	6.25	-	-	-	-
<b>Zacapa</b>	Mercado Municipal	SD	SD	SD	3.50	2.50	-	-	-	-

Fuente: Planeamiento MAGA con datos del Sistema de Información de Mercados –SIM–.

Datos recolectados por Planeamiento en el mercado “La Terminal” zona 4 Ciudad de Guatemala y por la Dirección de Coordinación Regional y Extensión Rural -DICORER- en los demás mercados departamentales.


SD = Sin Datos.



### 3.8. Precio Promedio Departamental del mes de septiembre de Repollo Blanco, Mediano, de Primera



Variación del precio respecto al mes anterior



Precio promedio del mes de septiembre de Repollo Blanco, Mediano, de Primera a nivel departamental

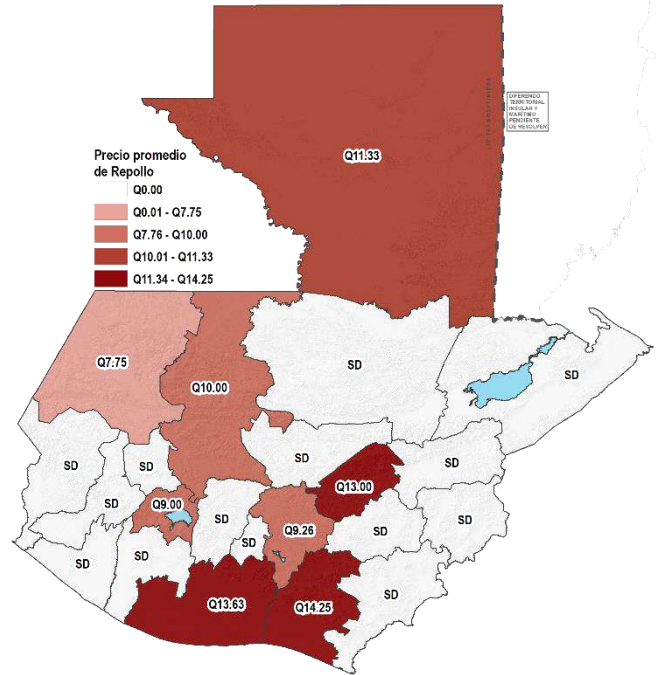


Tabla 10. Precio promedio mensual y variaciones mensuales de Repollo Blanco, Mediano, de Primera a nivel departamental.

Repollo Blanco, Mediano, de Primera (Q/Unidad)		Septiembre 2024			Ago 2024	Sep 2023	Variación Absoluta		Variación Porcentual	
Departamento	Mercado	Min.	Max.	Promedio			Mensual	Anual	Mensual %	Anual %
Alta Verapaz	La Terminal	SD	SD	SD	7.00	6.00	-	-	-	-
Baja Verapaz	Mercado Municipal	SD	SD	SD	7.25	7.33	-	-	-	-
Chimaltenango	Mercado Municipal	SD	SD	SD	8.50	4.00	-	-	-	-
Chiquimula	La Terminal	SD	SD	SD	15.00	12.00	-	-	-	-
El Progreso	Centro de Comercialización	13.00	13.00	13.00	15.00	15.00	-2.00	-2.00	-13.33	-13.33
Escuintla	Mercado No.1	8.00	20.00	13.63	17.45	10.25	-3.82	3.38	-21.89	32.98
Guatemala	La Terminal	6.00	11.00	9.26	9.76	8.00	-0.50	1.26	-5.12	15.75
Huehuetenango	La Terminal	7.00	8.00	7.75	9.50	7.63	-1.75	0.12	-18.42	1.57
Izabal	La Revolución	SD	SD	SD	18.75	15.00	-	-	-	-
Jalapa	Mercado Municipal	SD	SD	SD	10.00	8.00	-	-	-	-
Jutiapa	La Terminal	SD	SD	SD	19.00	15.00	-	-	-	-
Petén	La Terminal	10.00	12.00	11.33	12.00	13.00	-0.67	-1.67	-5.58	-12.85
Quetzaltenango	La Terminal	SD	SD	SD	8.80	6.00	-	-	-	-
Quiché	La Terminal	10.00	10.00	10.00	10.00	8.25	0.00	1.75	0.00	21.21
Retalhuleu	La Terminal	SD	SD	SD	12.25	8.00	-	-	-	-
Sacatepéquez	Mercado Central	SD	SD	SD	12.00	8.75	-	-	-	-
San Marcos	Plaza La Terminal	SD	SD	SD	8.20	3.25	-	-	-	-
Santa Rosa	Mercado Municipal, Cuilapa	12.00	15.00	14.25	15.00	10.00	-0.75	4.25	-5.00	42.50
Sololá	Mercado Municipal	8.00	10.00	9.00	9.20	6.00	-0.20	3.00	-2.17	50.00
Suchitepéquez	Mercado No. 3 Antigua Terminal	SD	SD	SD	16.20	8.00	-	-	-	-
Totonicapán	Mercado Municipal	SD	SD	SD	11.13	9.75	-	-	-	-
Zacapa	Mercado Municipal	SD	SD	SD	23.60	10.75	-	-	-	-

Fuente: Planeamiento MAGA con datos del Sistema de Información de Mercados –SIM–.

Datos recolectados por Planeamiento en el mercado "La Terminal" zona 4 Ciudad de Guatemala y por la Dirección de Coordinación Regional y Extensión Rural - DICORER- en los demás mercados departamentales.

SD = Sin Datos.

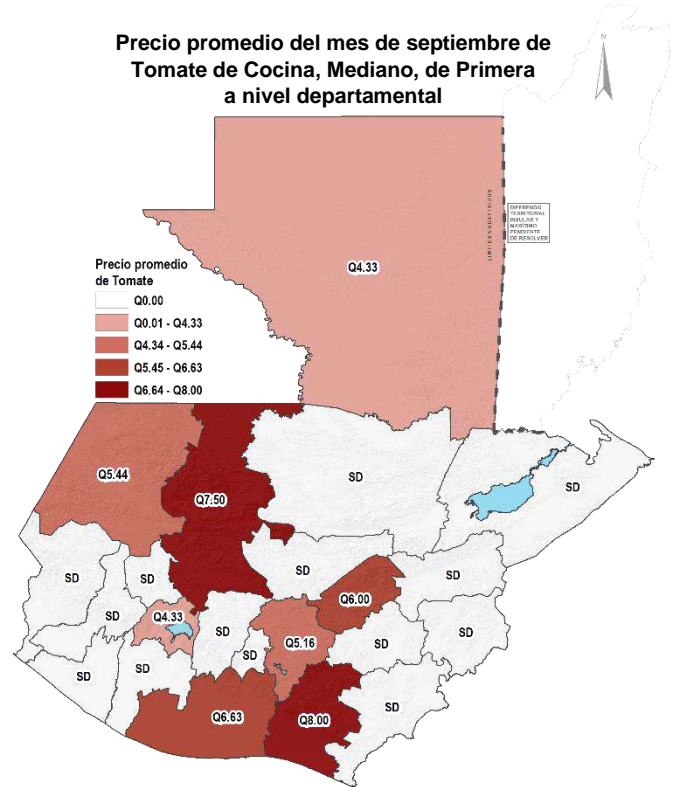
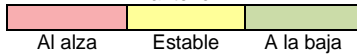




### 3.9. Precio Promedio Departamental del mes de septiembre de Tomate de Cocina, Mediano, de Primera



Variación del precio respecto al mes anterior



**Tabla 11.** Precio promedio mensual y variaciones mensuales de Tomate de Cocina, Mediano, de Primera a nivel departamental.

Tomate de Cocina, Mediano, de Primera (Q/lb)		Septiembre 2024			Ago 2024	Sep 2023	Variación Absoluta		Variación Porcentual	
Departamento	Mercado	Min.	Max.	Promedio			Mensual	Anual	Mensual %	Anual %
Alta Verapaz	La Terminal	SD	SD	SD	7.90	5.83	-	-	-	-
Baja Verapaz	Mercado Municipal	SD	SD	SD	7.40	5.67	-	-	-	-
Chimaltenango	Mercado Municipal	SD	SD	SD	8.50	3.50	-	-	-	-
Chiquimula	La Terminal	SD	SD	SD	5.00	5.00	-	-	-	-
El Progreso	Centro de Comercialización	6.00	6.00	6.00	8.00	4.00	-2.00	2.00	-25.00	50.00
Escuintla	Mercado No.1	5.00	8.00	6.63	9.95	5.50	-3.32	1.13	-33.37	20.55
Guatemala	La Terminal	4.00	6.00	5.16	6.61	5.78	-1.45	-0.62	-21.94	-10.73
Huehuetenango	La Terminal	5.00	6.75	5.44	8.00	4.25	-2.56	1.19	-32.00	28.00
Izabal	La Revolución	SD	SD	SD	8.40	6.00	-	-	-	-
Jalapa	Mercado Municipal	SD	SD	SD	7.00	6.25	-	-	-	-
Jutiapa	La Terminal	SD	SD	SD	7.60	5.00	-	-	-	-
Petén	La Terminal	3.00	5.00	4.33	5.00	3.50	-0.67	0.83	-13.40	23.71
Quetzaltenango	La Terminal	SD	SD	SD	6.60	5.13	-	-	-	-
Quiché	La Terminal	6.00	8.00	7.50	8.00	6.25	-0.50	1.25	-6.25	20.00
Retalhuleu	La Terminal	SD	SD	SD	7.00	6.00	-	-	-	-
Sacatepéquez	Mercado Central	SD	SD	SD	6.90	6.00	-	-	-	-
San Marcos	Plaza La Terminal	SD	SD	SD	10.80	6.25	-	-	-	-
Santa Rosa	Mercado Municipal, Cuilapa	6.00	10.00	8.00	10.00	5.50	-2.00	2.50	-20.00	45.45
Sololá	Mercado Municipal	4.00	5.00	4.33	7.40	6.17	-3.07	-1.84	-41.49	-29.82
Suchitepéquez	Mercado No. 3 Antigua Terminal	SD	SD	SD	9.60	6.00	-	-	-	-
Totonicapán	Mercado Municipal	SD	SD	SD	8.38	6.50	-	-	-	-
Zacapa	Mercado Municipal	SD	SD	SD	7.00	5.50	-	-	-	-


Fuente: Planeamiento MAGA con datos del Sistema de Información de Mercados –SIM–.

Datos recolectados por Planeamiento en el mercado “La Terminal” zona 4 Ciudad de Guatemala y por la Dirección de Coordinación Regional y Extensión Rural -DICORER- en los demás mercados departamentales.

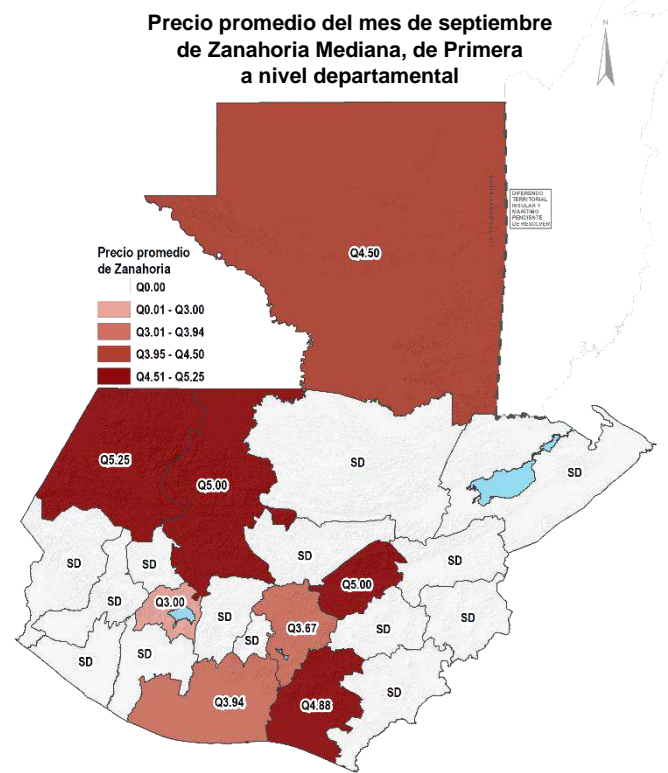

SD = Sin Datos.



### 3.10. Precio Promedio Departamental del mes de septiembre de Zanahoria Mediana, de Primera



Variación del precio respecto al mes anterior



**Tabla 12.** Precio promedio mensual y variaciones mensuales de Zanahoria Mediana, de Primera a nivel departamental.

Zanahoria Mediana, de Primera (Q/Unidad)		Septiembre 2024			Ago 2024	Sep 2023	Variación Absoluta		Variación Porcentual	
Departamento	Mercado	Min.	Max.	Promedio			Mensual	Anual	Mensual %	Anual %
<b>Alta Verapaz</b>	La Terminal	SD	SD	SD	3.60	2.00	-	-	-	-
<b>Baja Verapaz</b>	Mercado Municipal	SD	SD	SD	5.67	2.78	-	-	-	-
<b>Chimaltenango</b>	Mercado Municipal	SD	SD	SD	4.00	1.50	-	-	-	-
<b>Chiquimula</b>	La Terminal	SD	SD	SD	3.00	3.00	-	-	-	-
<b>El Progreso</b>	Centro de Comercialización	5.00	5.00	5.00	3.00	2.00	2.00	3.00	66.67	150.00
<b>Escuintla</b>	Mercado No.1	2.75	4.50	3.94	3.40	2.63	0.54	1.31	15.88	49.81
<b>Guatemala</b>	La Terminal	2.50	4.17	3.67	2.08	1.44	1.59	2.23	76.44	154.86
<b>Huehuetenango</b>	La Terminal	5.00	6.00	5.25	4.00	2.25	1.25	3.00	31.25	133.33
<b>Izabal</b>	La Revolución	SD	SD	SD	6.35	3.50	-	-	-	-
<b>Jalapa</b>	Mercado Municipal	SD	SD	SD	5.00	3.63	-	-	-	-
<b>Jutiapa</b>	La Terminal	SD	SD	SD	4.40	2.00	-	-	-	-
<b>Petén</b>	La Terminal	3.50	5.00	4.50	5.00	2.50	-0.50	2.00	-10.00	80.00
<b>Quetzaltenango</b>	La Terminal	SD	SD	SD	2.30	2.50	-	-	-	-
<b>Quiché</b>	La Terminal	5.00	5.00	5.00	5.00	2.25	0.00	2.75	0.00	122.22
<b>Retalhuleu</b>	La Terminal	SD	SD	SD	3.00	5.00	-	-	-	-
<b>Sacatepéquez</b>	Mercado Central	SD	SD	SD	4.10	3.13	-	-	-	-
<b>San Marcos</b>	Plaza La Terminal	SD	SD	SD	4.20	2.38	-	-	-	-
<b>Santa Rosa</b>	Mercado Municipal, Cuilapa	4.50	5.00	4.88	3.20	3.00	1.68	1.88	52.50	62.67
<b>Sololá</b>	Mercado Municipal	2.50	3.50	3.00	3.80	1.83	-0.80	1.17	-21.05	63.93
<b>Suchitepéquez</b>	Mercado No. 3 Antigua Terminal	SD	SD	SD	4.00	2.75	-	-	-	-
<b>Totonicapán</b>	Mercado Municipal	SD	SD	SD	3.00	1.25	-	-	-	-
<b>Zacapa</b>	Mercado Municipal	SD	SD	SD	5.00	3.00	-	-	-	-

Fuente: Planeamiento MAGA, con datos del Sistema de Información de Mercados –SIM–.

Datos recolectados por Planeamiento, en el mercado "La Terminal" zona 4 Ciudad de Guatemala y por la Dirección de Coordinación Regional y Extensión Rural -DICORER- en los demás mercados departamentales.

SD = Sin Datos.



# Boletín Mensual de Precios Departamentales al Detallista

Septiembre  
2024



**Frutas**



2360 4425  
2360 4428



App  
MAGA



[maga.gob.gt](http://maga.gob.gt)  
[precios.maga.gob.gt](http://precios.maga.gob.gt)



3a. Av. 8-32, zona 9,  
Ciudad de Guatemala.




[infoprecios@maga.gob.gt](mailto:infoprecios@maga.gob.gt)

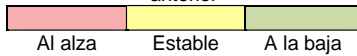




#### 4.1. Precio Promedio Departamental del mes de septiembre de Aguacate Hass, Mediano, de Primera



Variación del precio respecto al mes anterior



Precio promedio del mes de septiembre de Aguacate Hass, Mediano, de Primera a nivel departamental

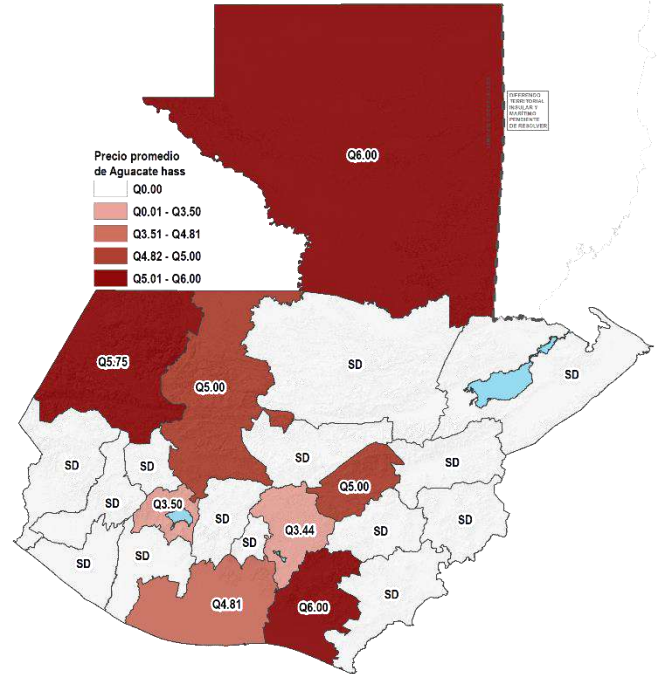


Tabla 13. Precio promedio mensual y variaciones mensuales de Aguacate Hass, Mediano, de Primera a nivel departamental.

Aguacate Hass, Mediano, de Primera (Q/Unidad)		Septiembre 2024			Ago 2024	Sep 2023	Variación Absoluta		Variación Porcentual	
Departamento	Mercado	Min.	Max.	Promedio			Mensual	Annual	Mensual %	Annual %
Alta Verapaz	La Terminal	SD	SD	SD	4.10	4.67	-	-	-	-
Baja Verapaz	Mercado Municipal	SD	SD	SD	9.30	5.00	-	-	-	-
Chimaltenango	Mercado Municipal	SD	SD	SD	7.50	4.00	-	-	-	-
Chiquimula	La Terminal	SD	SD	SD	8.00	8.00	-	-	-	-
El Progreso	Centro de Comercialización	5.00	5.00	5.00	5.00	3.00	0.00	2.00	0.00	66.67
Escuintla	Mercado No.1	3.50	5.50	4.81	5.30	5.00	-0.49	-0.19	-9.25	-3.80
Guatemala	La Terminal	3.00	3.75	3.44	4.69	3.88	-1.25	-0.44	-26.65	-11.34
Huehuetenango	La Terminal	5.00	7.00	5.75	5.00	5.50	0.75	0.25	15.00	4.55
Izabal	La Revolución	SD	SD	SD	8.40	8.00	-	-	-	-
Jalapa	Mercado Municipal	SD	SD	SD	10.50	8.75	-	-	-	-
Jutiapa	La Terminal	SD	SD	SD	7.60	7.25	-	-	-	-
Petén	La Terminal	5.00	7.00	6.00	7.00	5.00	-1.00	1.00	-14.29	20.00
Quetzaltenango	La Terminal	SD	SD	SD	4.00	3.50	-	-	-	-
Quiché	La Terminal	5.00	5.00	5.00	4.00	5.00	1.00	0.00	25.00	0.00
Retalhuleu	La Terminal	SD	SD	SD	6.25	5.00	-	-	-	-
Sacatepéquez	Mercado Central	SD	SD	SD	3.20	5.00	-	-	-	-
San Marcos	Plaza La Terminal	SD	SD	SD	5.40	4.50	-	-	-	-
Santa Rosa	Mercado Municipal, Cuitlapa	5.00	8.00	6.00	7.00	6.00	-1.00	0.00	-14.29	0.00
Sololá	Mercado Municipal	3.50	3.50	3.50	6.40	5.00	-2.90	-1.50	-45.31	-30.00
Suchitepéquez	Mercado No. 3 Antigua Terminal	SD	SD	SD	6.60	4.50	-	-	-	-
Totonicapán	Mercado Municipal	SD	SD	SD	4.75	4.50	-	-	-	-
Zacapa	Mercado Municipal	SD	SD	SD	10.00	7.50	-	-	-	-

Fuente: Planeamiento MAGA con datos del Sistema de Información de Mercados –SIM–.

Datos recolectados por Planeamiento en el mercado “La Terminal” zona 4 Ciudad de Guatemala y por la Dirección de Coordinación Regional y Extensión Rural -DICORER- en los demás mercados departamentales.


SD = Sin Datos.



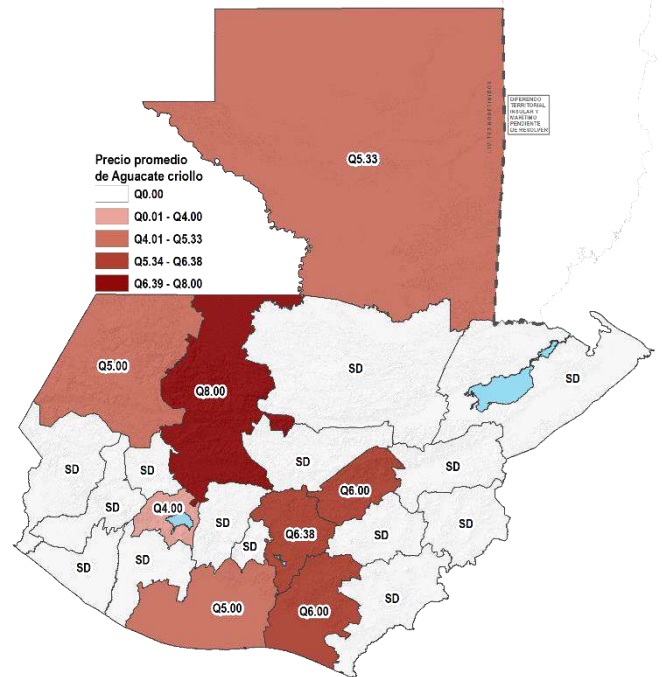
## 4.2. Precio Promedio Departamental del mes de septiembre de Aguacate Criollo, Mediano, de Primera



Variación del precio respecto al mes anterior



Precio promedio del mes de septiembre de Aguacate Criollo, Mediano, de Primera a nivel departamental



**Tabla 14.** Precio promedio mensual y variaciones mensuales de Aguacate Criollo, Mediano, de Primera a nivel departamental.

Aguacate Criollo, Mediano, de Primera (Q/Unidad)		Septiembre 2024			Ago 2024	Sep 2023	Variación Absoluta		Variación Porcentual	
Departamento	Mercado	Min.	Max.	Promedio			Mensual	Annual	Mensual %	Annual %
Alta Verapaz	La Terminal	SD	SD	SD	3.50	4.50	-	-	-	-
Baja Verapaz	Mercado Municipal	SD	SD	SD	7.45	5.00	-	-	-	-
Chimaltenango	Mercado Municipal	SD	SD	SD	6.00	3.00	-	-	-	-
Chiquimula	La Terminal	SD	SD	SD	8.00	7.00	-	-	-	-
El Progreso	Centro de Comercialización	6.00	6.00	6.00	8.00	5.00	-2.00	1.00	-25.00	20.00
Escuintla	Mercado No.1	4.50	5.50	5.00	5.00	4.50	0.00	0.50	0.00	11.11
Guatemala	La Terminal	6.00	7.00	6.38	6.93	4.50	-0.55	1.88	-7.94	41.78
Huehuetenango	La Terminal	5.00	5.00	5.00	6.00	3.88	-1.00	1.12	-16.67	28.87
Izabal	La Revolución	SD	SD	SD	5.70	6.50	-	-	-	-
Jalapa	Mercado Municipal	SD	SD	SD	8.00	6.00	-	-	-	-
Jutiapa	La Terminal	SD	SD	SD	4.20	5.00	-	-	-	-
Petén	La Terminal	5.00	6.00	5.33	6.00	5.00	-0.67	0.33	-11.17	6.60
Quetzaltenango	La Terminal	SD	SD	SD	5.60	3.00	-	-	-	-
Quiché	La Terminal	8.00	8.00	8.00	8.00	5.75	0.00	2.25	0.00	39.13
Retalhuleu	La Terminal	SD	SD	SD	6.25	6.00	-	-	-	-
Sacatepéquez	Mercado Central	SD	SD	SD	2.60	3.50	-	-	-	-
San Marcos	Plaza La Terminal	SD	SD	SD	4.00	2.50	-	-	-	-
Santa Rosa	Mercado Municipal, Cuilapa	6.00	6.00	6.00	6.60	6.00	-0.60	0.00	-9.09	0.00
Sololá	Mercado Municipal	4.00	4.00	4.00	7.60	3.50	-3.60	0.50	-47.37	14.29
Suchitupéquez	Mercado No. 3 Antigua Terminal	SD	SD	SD	6.00	5.00	-	-	-	-
Totonicapán	Mercado Municipal	SD	SD	SD	6.88	3.00	-	-	-	-
Zacapa	Mercado Municipal	SD	SD	SD	8.00	6.00	-	-	-	-

Fuente: Planeamiento MAGA con datos del Sistema de Información de Mercados –SIM–.

Datos recolectados por Planeamiento en el mercado “La Terminal” zona 4 Ciudad de Guatemala y por la Dirección de Coordinación Regional y Extensión Rural -DICORER- en los demás mercados departamentales.


SD = Sin Datos.



### 4.3. Precio Promedio Departamental del mes de septiembre de Limón Criollo, Mediano, de Primera



Variación del precio respecto al mes anterior



Precio promedio del mes de septiembre de Limón Criollo, Mediano, de Primera a nivel departamental

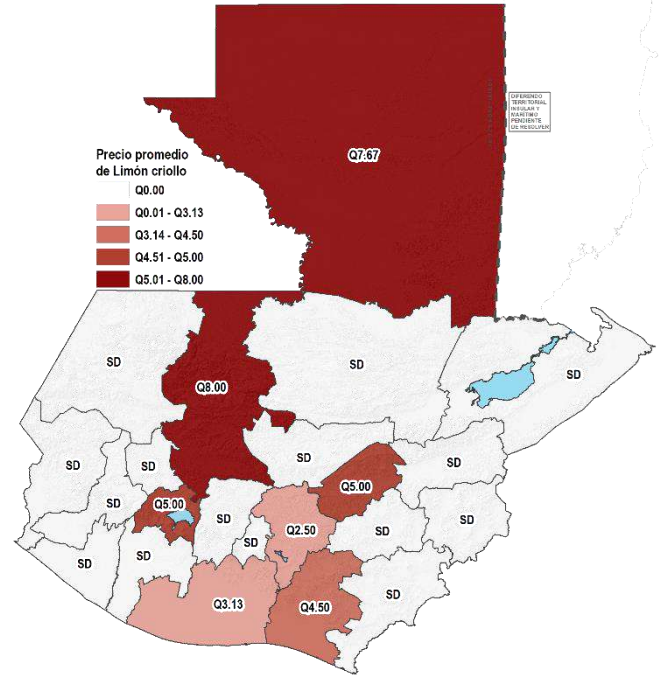


Tabla 15. Precio promedio mensual y variaciones mensuales de Limón Criollo, Mediano, de Primera a nivel departamental.

Limón Criollo, Mediano, de Primera (Q/5 Unidades)		Septiembre 2024			Ago 2024	Sep 2023	Variación Absoluta		Variación Porcentual	
Departamento	Mercado	Min.	Max.	Promedio			Mensual	Annual	Mensual %	Annual %
Alta Verapaz	La Terminal	SD	SD	SD	2.50	2.50	-	-	-	-
Baja Verapaz	Mercado Municipal	SD	SD	SD	1.50	1.50	-	-	-	-
Chimaltenango	Mercado Municipal	SD	SD	SD	5.50	3.00	-	-	-	-
Chiquimula	La Terminal	SD	SD	SD	8.00	5.00	-	-	-	-
El Progreso	Centro de Comercialización	5.00	5.00	5.00	5.00	3.00	0.00	2.00	0.00	66.67
Escuintla	Mercado No.1	2.00	5.00	3.13	4.30	1.50	-1.17	1.63	-27.21	108.67
Guatemala	La Terminal	2.50	2.50	2.50	3.27	2.00	-0.77	0.50	-23.55	25.00
Huehuetenango	La Terminal	SD	SD	SD	5.00	4.00	-	-	-	-
Izabal	La Revolución	SD	SD	SD	2.55	3.44	-	-	-	-
Jalapa	Mercado Municipal	SD	SD	SD	4.00	4.75	-	-	-	-
Jutiapa	La Terminal	SD	SD	SD	2.20	2.00	-	-	-	-
Petén	La Terminal	5.00	10.00	7.67	10.00	5.00	-2.33	2.67	-23.30	53.40
Quetzaltenango	La Terminal	SD	SD	SD	2.10	2.63	-	-	-	-
Quiché	La Terminal	8.00	8.00	8.00	8.00	8.50	0.00	-0.50	0.00	-5.88
Retalhuleu	La Terminal	SD	SD	SD	6.25	8.25	-	-	-	-
Sacatepéquez	Mercado Central	SD	SD	SD	1.00	1.25	-	-	-	-
San Marcos	Plaza La Terminal	SD	SD	SD	1.50	1.63	-	-	-	-
Santa Rosa	Mercado Municipal, Cuilapa	4.00	5.00	4.50	6.20	4.00	-1.70	0.50	-27.42	12.50
Sololá	Mercado Municipal	5.00	5.00	5.00	5.00	3.33	0.00	1.67	0.00	50.15
Suchitepéquez	Mercado No. 3 Antigua Terminal	SD	SD	SD	2.00	1.31	-	-	-	-
Totonicapán	Mercado Municipal	SD	SD	SD	11.00	2.33	-	-	-	-
Zacapa	Mercado Municipal	SD	SD	SD	5.00	5.75	-	-	-	-

Fuente: Planeamiento MAGA con datos del Sistema de Información de Mercados –SIM–.

Datos recolectados por Planeamiento en el mercado “La Terminal” zona 4 Ciudad de Guatemala y por la Dirección de Coordinación Regional y Extensión Rural -DICORER- en los demás mercados departamentales.

SD = Sin Datos.

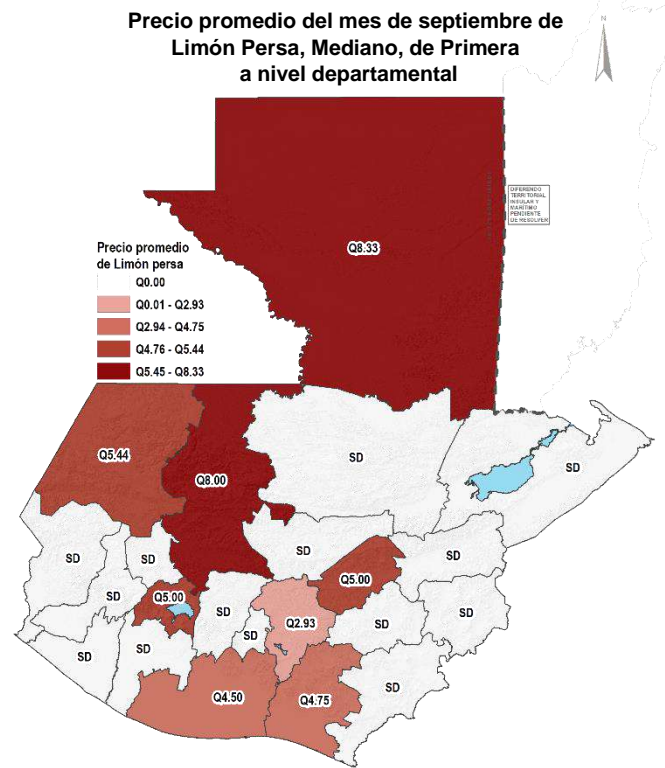





#### 4.4. Precio Promedio Departamental del mes de septiembre de Limón Persa, Mediano, de Primera



Variación del precio respecto al mes anterior



**Tabla 16.** Precio promedio mensual y variaciones mensuales de Limón Persa, Mediano, de Primera a nivel departamental.

Limón Persa, Mediano, de Primera (Q/5 Unidades)		Septiembre 2024			Ago 2024	Sep 2023	Variación Absoluta		Variación Porcentual	
Departamento	Mercado	Min.	Max.	Promedio			Mensual	Annual	Mensual %	Annual %
Alta Verapaz	La Terminal	SD	SD	SD	5.00	5.00	-	-	-	-
Baja Verapaz	Mercado Municipal	SD	SD	SD	3.20	2.92	-	-	-	-
Chimaltenango	Mercado Municipal	SD	SD	SD	7.00	4.00	-	-	-	-
Chiquimula	La Terminal	SD	SD	SD	10.00	10.00	-	-	-	-
El Progreso	Centro de Comercialización	5.00	5.00	5.00	5.00	5.00	0.00	0.00	0.00	0.00
Escuintla	Mercado No.1	3.00	7.00	4.50	5.80	2.25	-1.30	2.25	-22.41	100.00
Guatemala	La Terminal	2.75	3.00	2.93	3.56	2.86	-0.63	0.07	-17.70	2.45
Huehuetenango	La Terminal	5.00	6.75	5.44	6.60	4.75	-1.16	0.69	-17.58	14.53
Izabal	La Revolución	SD	SD	SD	5.00	10.00	-	-	-	-
Jalapa	Mercado Municipal	SD	SD	SD	8.00	7.00	-	-	-	-
Jutiapa	La Terminal	SD	SD	SD	4.00	3.00	-	-	-	-
Petén	La Terminal	5.00	10.00	8.33	10.00	5.00	-1.67	3.33	-16.70	66.60
Quetzaltenango	La Terminal	SD	SD	SD	3.00	5.00	-	-	-	-
Quiché	La Terminal	8.00	8.00	8.00	8.00	8.75	0.00	-0.75	0.00	-8.57
Retalhuleu	La Terminal	SD	SD	SD	12.00	10.25	-	-	-	-
Sacatepéquez	Mercado Central	SD	SD	SD	2.30	2.50	-	-	-	-
San Marcos	Plaza La Terminal	SD	SD	SD	7.00	2.13	-	-	-	-
Santa Rosa	Mercado Municipal, Cuilapa	4.00	5.00	4.75	6.40	4.00	-1.65	0.75	-25.78	18.75
Sololá	Mercado Municipal	5.00	5.00	5.00	5.00	5.00	0.00	0.00	0.00	0.00
Suchitepéquez	Mercado No. 3 Antigua Terminal	SD	SD	SD	3.50	1.75	-	-	-	-
Totonicapán	Mercado Municipal	SD	SD	SD	10.00	2.88	-	-	-	-
Zacapa	Mercado Municipal	SD	SD	SD	9.00	14.00	-	-	-	-

Fuente: Planeamiento MAGA con datos del Sistema de Información de Mercados –SIM–.

Datos recolectados por Planeamiento en el mercado “La Terminal” zona 4 Ciudad de Guatemala y por la Dirección de Coordinación Regional y Extensión Rural -DICORER- en los demás mercados departamentales.

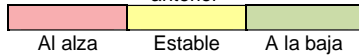
SD = Sin Datos.



#### 4.5. Precio Promedio Departamental del mes de septiembre de Melón Harper, Mediano, de Primera



Variación del precio respecto al mes anterior



Precio promedio del mes de septiembre de Melón Harper, Mediano, de Primera a nivel departamental

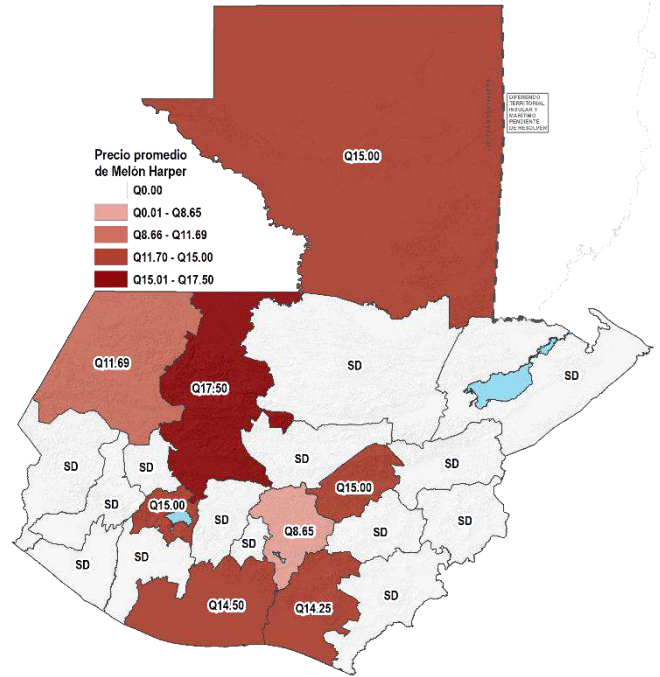


Tabla 17. Precio promedio mensual y variaciones mensuales de Melón Harper, Mediano, de Primera a nivel departamental.

Melón Harper, Mediano, de Primera (Q/Unidad)		Septiembre 2024			Ago 2024	Sep 2023	Variación Absoluta		Variación Porcentual	
Departamento	Mercado	Min.	Max.	Promedio			Mensual	Annual	Mensual %	Annual %
Alta Verapaz	La Terminal	SD	SD	SD	11.30	11.67	-	-	-	-
Baja Verapaz	Mercado Municipal	SD	SD	SD	17.75	12.00	-	-	-	-
Chimaltenango	Mercado Municipal	SD	SD	SD	13.00	6.00	-	-	-	-
Chiquimula	La Terminal	SD	SD	SD	15.00	15.00	-	-	-	-
El Progreso	Centro de Comercialización	15.00	15.00	15.00	15.00	10.00	0.00	5.00	0.00	50.00
Escuintla	Mercado No.1	10.00	25.00	14.50	13.15	12.50	1.35	2.00	10.27	16.00
Guatemala	La Terminal	8.00	9.00	8.65	9.43	10.00	-0.78	-1.35	-8.27	-13.50
Huehuetenango	La Terminal	10.00	16.75	11.69	12.00	12.75	-0.31	-1.06	-2.58	-8.31
Izabal	La Revolución	SD	SD	SD	12.00	18.75	-	-	-	-
Jalapa	Mercado Municipal	SD	SD	SD	11.25	13.75	-	-	-	-
Jutiapa	La Terminal	SD	SD	SD	13.20	15.00	-	-	-	-
Petén	La Terminal	15.00	15.00	15.00	15.00	10.00	0.00	5.00	0.00	50.00
Quetzaltenango	La Terminal	SD	SD	SD	15.60	14.25	-	-	-	-
Quiché	La Terminal	15.00	20.00	17.50	15.00	16.25	2.50	1.25	16.67	7.69
Retalhuleu	La Terminal	SD	SD	SD	10.00	10.00	-	-	-	-
Sacatepéquez	Mercado Central	SD	SD	SD	15.00	15.00	-	-	-	-
San Marcos	Plaza La Terminal	SD	SD	SD	10.00	10.50	-	-	-	-
Santa Rosa	Mercado Municipal, Cuilapa	12.00	15.00	14.25	12.25	10.00	2.00	4.25	16.33	42.50
Sololá	Mercado Municipal	15.00	15.00	15.00	14.00	13.33	1.00	1.67	7.14	12.53
Suchitepéquez	Mercado No. 3 Antigua Terminal	SD	SD	SD	16.60	11.25	-	-	-	-
Totonicapán	Mercado Municipal	SD	SD	SD	19.00	10.25	-	-	-	-
Zacapa	Mercado Municipal	SD	SD	SD	17.20	19.00	-	-	-	-

Fuente: Planeamiento MAGA con datos del Sistema de Información de Mercados –SIM–.

Datos recolectados por Planeamiento en el mercado "La Terminal" zona 4 Ciudad de Guatemala y por la Dirección de Coordinación Regional y Extensión Rural - DICORER- en los demás mercados departamentales.

SD = Sin Datos.



#### 4.6. Precio Promedio Departamental del mes de septiembre de Naranja Valencia, Mediana, de Primera



Variación del precio respecto al mes anterior

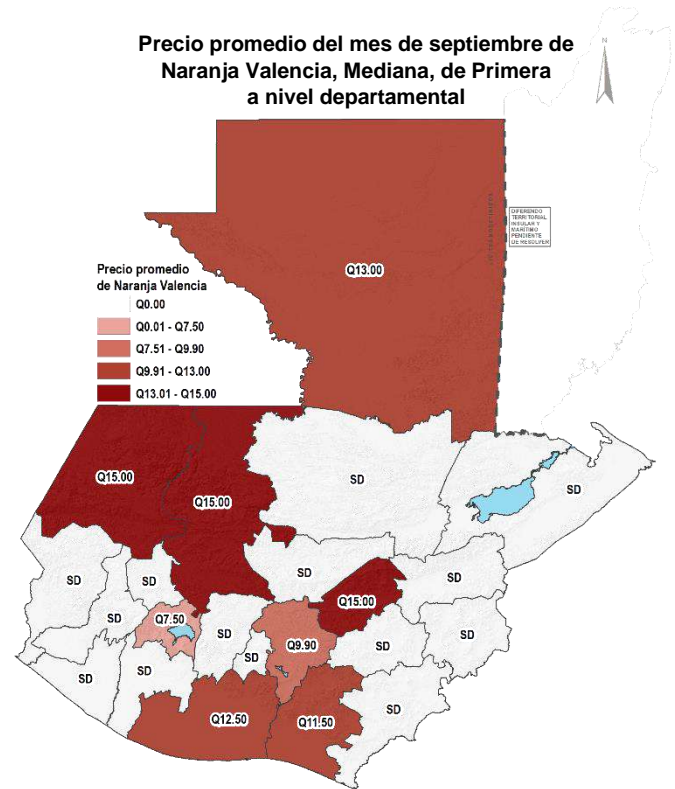
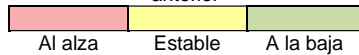


Tabla 18. Precio promedio mensual y variaciones mensuales de Naranja Valencia, Mediana, de Primera a nivel departamental.

Naranja Valencia, Mediana, de Primera (Q/5 Unidades)		Septiembre 2024			Ago 2024	Sep 2023	Variación Absoluta		Variación Porcentual	
Departamento	Mercado	Min.	Max.	Promedio			Mensual	Anual	Mensual %	Anual %
Alta Verapaz	La Terminal	SD	SD	SD	5.70	7.50	-	-	-	-
Baja Verapaz	Mercado Municipal	SD	SD	SD	10.00	10.00	-	-	-	-
Chimaltenango	Mercado Municipal	SD	SD	SD	10.00	15.00	-	-	-	-
Chiquimula	La Terminal	SD	SD	SD	8.00	8.00	-	-	-	-
El Progreso	Centro de Comercialización	15.00	15.00	15.00	15.00	15.00	0.00	0.00	0.00	0.00
Escuintla	Mercado No.1	11.00	15.00	12.50	10.20	7.25	2.30	5.25	22.55	72.41
Guatemala	La Terminal	8.00	10.00	9.90	10.00	9.70	-0.10	0.20	-1.00	2.06
Huehuetenango	La Terminal	15.00	15.00	15.00	23.00	9.50	-8.00	5.50	-34.78	57.89
Izabal	La Revolución	SD	SD	SD	10.50	10.00	-	-	-	-
Jalapa	Mercado Municipal	SD	SD	SD	15.00	9.50	-	-	-	-
Jutiapa	La Terminal	SD	SD	SD	12.00	7.50	-	-	-	-
Petén	La Terminal	12.00	15.00	13.00	12.00	5.00	1.00	8.00	8.33	160.00
Quetzaltenango	La Terminal	SD	SD	SD	8.00	6.88	-	-	-	-
Quiché	La Terminal	15.00	15.00	15.00	15.00	17.50	0.00	-2.50	0.00	-14.29
Retalhuleu	La Terminal	SD	SD	SD	12.00	12.00	-	-	-	-
Sacatepéquez	Mercado Central	SD	SD	SD	13.60	9.25	-	-	-	-
San Marcos	Plaza La Terminal	SD	SD	SD	10.00	6.25	-	-	-	-
Santa Rosa	Mercado Municipal, Cuilapa	10.00	12.00	11.50	10.80	11.00	0.70	0.50	6.48	4.55
Sololá	Mercado Municipal	7.50	7.50	7.50	12.00	10.00	-4.50	-2.50	-37.50	-25.00
Suchitopéquez	Mercado No. 3 Antigua Terminal	SD	SD	SD	8.00	10.00	-	-	-	-
Totonicapán	Mercado Municipal	SD	SD	SD	17.50	5.75	-	-	-	-
Zacapa	Mercado Municipal	SD	SD	SD	15.00	10.50	-	-	-	-

Fuente: Planeamiento MAGA con datos del Sistema de Información de Mercados –SIM–.

Datos recolectados por Planeamiento en el mercado “La Terminal” zona 4 Ciudad de Guatemala y por la Dirección de Coordinación Regional y Extensión Rural -DICORER- en los demás mercados departamentales.

SD = Sin Datos.

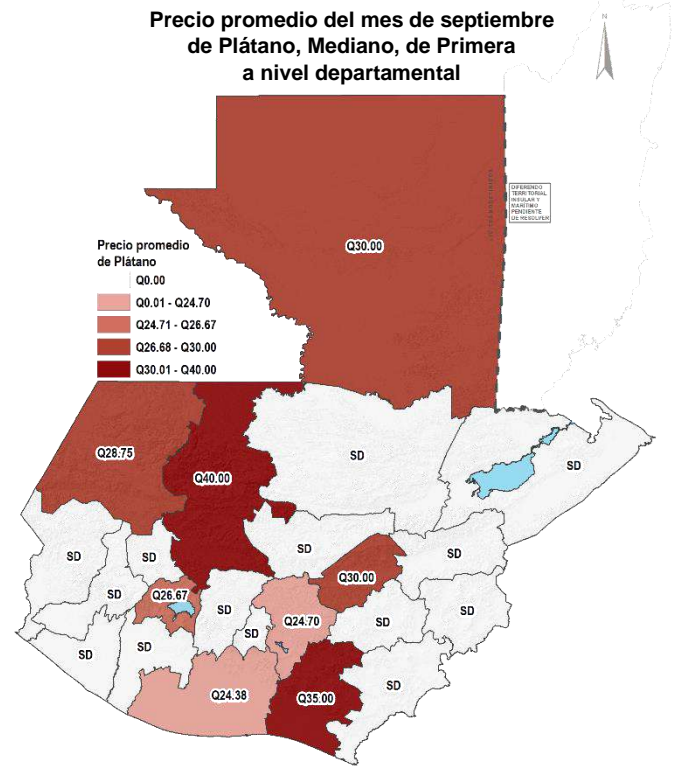





#### 4.7. Precio Promedio Departamental del mes de septiembre de Plátano, Mediano, de Primera



Variación del precio respecto al mes anterior



**Tabla 19.** Precio promedio mensual y variaciones mensuales de Plátano, Mediano, de Primera a nivel departamental.

Plátano, Mediano, de Primera (Q/12 Unidades)		Septiembre 2024			Ago 2024	Sep 2023	Variación Absoluta		Variación Porcentual	
Departamento	Mercado	Min.	Max.	Promedio			Mensual	Annual	Mensual %	Annual %
Alta Verapaz	La Terminal	SD	SD	SD	24.00	17.00	-	-	-	-
Baja Verapaz	Mercado Municipal	SD	SD	SD	30.00	25.00	-	-	-	-
Chimaltenango	Mercado Municipal	SD	SD	SD	31.50	12.00	-	-	-	-
Chiquimula	La Terminal	SD	SD	SD	20.00	20.00	-	-	-	-
El Progreso	Centro de Comercialización	30.00	30.00	30.00	30.00	36.00	0.00	-6.00	0.00	-16.67
Escuintla	Mercado No.1	15.00	30.00	24.38	28.40	23.13	-4.02	1.25	-14.15	5.40
Guatemala	La Terminal	23.00	25.00	24.70	24.57	27.20	0.13	-2.50	0.53	-9.19
Huehuetenango	La Terminal	25.00	30.00	28.75	29.35	34.50	-0.60	-5.75	-2.04	-16.67
Izabal	La Revolución	SD	SD	SD	22.40	20.00	-	-	-	-
Jalapa	Mercado Municipal	SD	SD	SD	40.00	36.25	-	-	-	-
Jutiapa	La Terminal	SD	SD	SD	30.00	30.00	-	-	-	-
Petén	La Terminal	30.00	30.00	30.00	30.00	25.00	0.00	5.00	0.00	20.00
Quetzaltenango	La Terminal	SD	SD	SD	35.00	21.50	-	-	-	-
Quiché	La Terminal	40.00	40.00	40.00	40.00	38.75	0.00	1.25	0.00	3.23
Retalhuleu	La Terminal	SD	SD	SD	20.00	14.25	-	-	-	-
Sacatepéquez	Mercado Central	SD	SD	SD	26.80	25.00	-	-	-	-
San Marcos	Plaza La Terminal	SD	SD	SD	21.00	22.50	-	-	-	-
Santa Rosa	Mercado Municipal, Cuilapa	35.00	35.00	35.00	35.75	37.00	-0.75	-2.00	-2.10	-5.41
Sololá	Mercado Municipal	25.00	30.00	26.67	30.00	28.33	-3.33	-1.66	-11.10	-5.86
Suchitepéquez	Mercado No. 3 Antigua Terminal	SD	SD	SD	28.00	30.25	-	-	-	-
Totonicapán	Mercado Municipal	SD	SD	SD	35.25	10.00	-	-	-	-
Zacapa	Mercado Municipal	SD	SD	SD	25.00	31.19	-	-	-	-

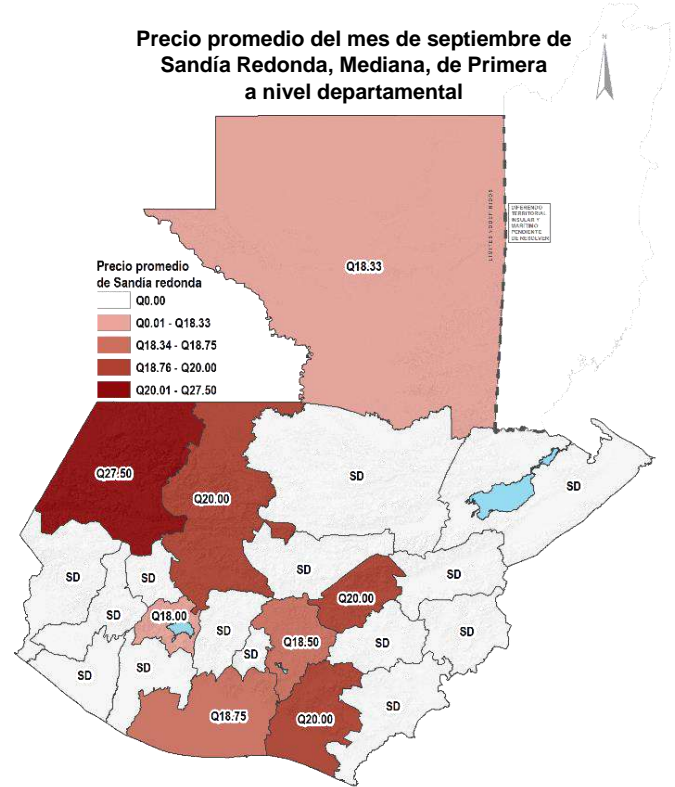
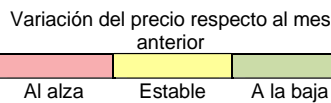

Fuente: Planeamiento MAGA con datos del Sistema de Información de Mercados –SIM–.

Datos recolectados por Planeamiento en el mercado “La Terminal” zona 4 Ciudad de Guatemala y por la Dirección de Coordinación Regional y Extensión Rural -DICORER- en los demás mercados departamentales.

SD = Sin Datos.



#### 4.8. Precio Promedio Departamental del mes de septiembre de Sandía Redonda, Mediana, de Primera



**Tabla 20.** Precio promedio mensual y variaciones mensuales de Sandía Redonda, Mediana, de Primera a nivel departamental.

Sandía Redonda, Mediana, de Primera (Q/Unidad)		Septiembre 2024			Ago 2024	Sep 2023	Variación Absoluta		Variación Porcentual	
Departamento	Mercado	Min.	Max.	Promedio			Mensual	Annual	Mensual %	Annual %
Alta Verapaz	La Terminal	SD	SD	SD	15.00	15.00	-	-	-	-
Baja Verapaz	Mercado Municipal	SD	SD	SD	30.00	20.00	-	-	-	-
Chimaltenango	Mercado Municipal	SD	SD	SD	15.00	10.00	-	-	-	-
Chiquimula	La Terminal	SD	SD	SD	15.00	15.00	-	-	-	-
El Progreso	Centro de Comercialización	20.00	20.00	20.00	20.00	20.00	0.00	0.00	0.00	0.00
Escuintla	Mercado No.1	15.00	22.50	18.75	20.00	18.75	-1.25	0.00	-6.25	0.00
Guatemala	La Terminal	18.00	19.00	18.50	18.67	16.05	-0.17	2.45	-0.91	15.26
Huehuetenango	La Terminal	20.00	30.00	27.50	24.00	15.13	3.50	12.37	14.58	81.76
Izabal	La Revolución	SD	SD	SD	22.00	25.00	-	-	-	-
Jalapa	Mercado Municipal	SD	SD	SD	25.00	16.25	-	-	-	-
Jutiapa	La Terminal	SD	SD	SD	24.00	20.00	-	-	-	-
Petén	La Terminal	15.00	20.00	18.33	20.00	10.00	-1.67	8.33	-8.35	83.30
Quetzaltenango	La Terminal	SD	SD	SD	25.00	16.25	-	-	-	-
Quiché	La Terminal	20.00	20.00	20.00	20.00	27.50	0.00	-7.50	0.00	-27.27
Retalhuleu	La Terminal	SD	SD	SD	21.75	10.25	-	-	-	-
Sacatepéquez	Mercado Central	SD	SD	SD	21.00	15.00	-	-	-	-
San Marcos	Plaza La Terminal	SD	SD	SD	10.00	14.25	-	-	-	-
Santa Rosa	Mercado Municipal, Cuilapa	20.00	20.00	20.00	20.20	15.00	-0.20	5.00	-0.99	33.33
Sololá	Mercado Municipal	18.00	18.00	18.00	26.20	25.33	-8.20	-7.33	-31.30	-28.94
Suchitepéquez	Mercado No. 3 Antigua Terminal	SD	SD	SD	15.00	20.50	-	-	-	-
Totonicapán	Mercado Municipal	SD	SD	SD	20.00	10.75	-	-	-	-
Zacapa	Mercado Municipal	SD	SD	SD	23.00	24.00	-	-	-	-

Fuente: Planeamiento MAGA con datos del Sistema de Información de Mercados –SIM–.

Datos recolectados por Planeamiento en el mercado “La Terminal” zona 4 Ciudad de Guatemala y por la Dirección de Coordinación Regional y Extensión Rural -DICORER- en los demás mercados departamentales.

SD = Sin Datos.



# Boletín Mensual de Precios Departamentales al Detallista

Septiembre  
2024



## Pecuarios



2360 4425  
2360 4428



App  
MAGA



maga.gob.gt  
precios.maga.gob.gt



3a. Av. 8-32, zona 9,  
Ciudad de Guatemala.

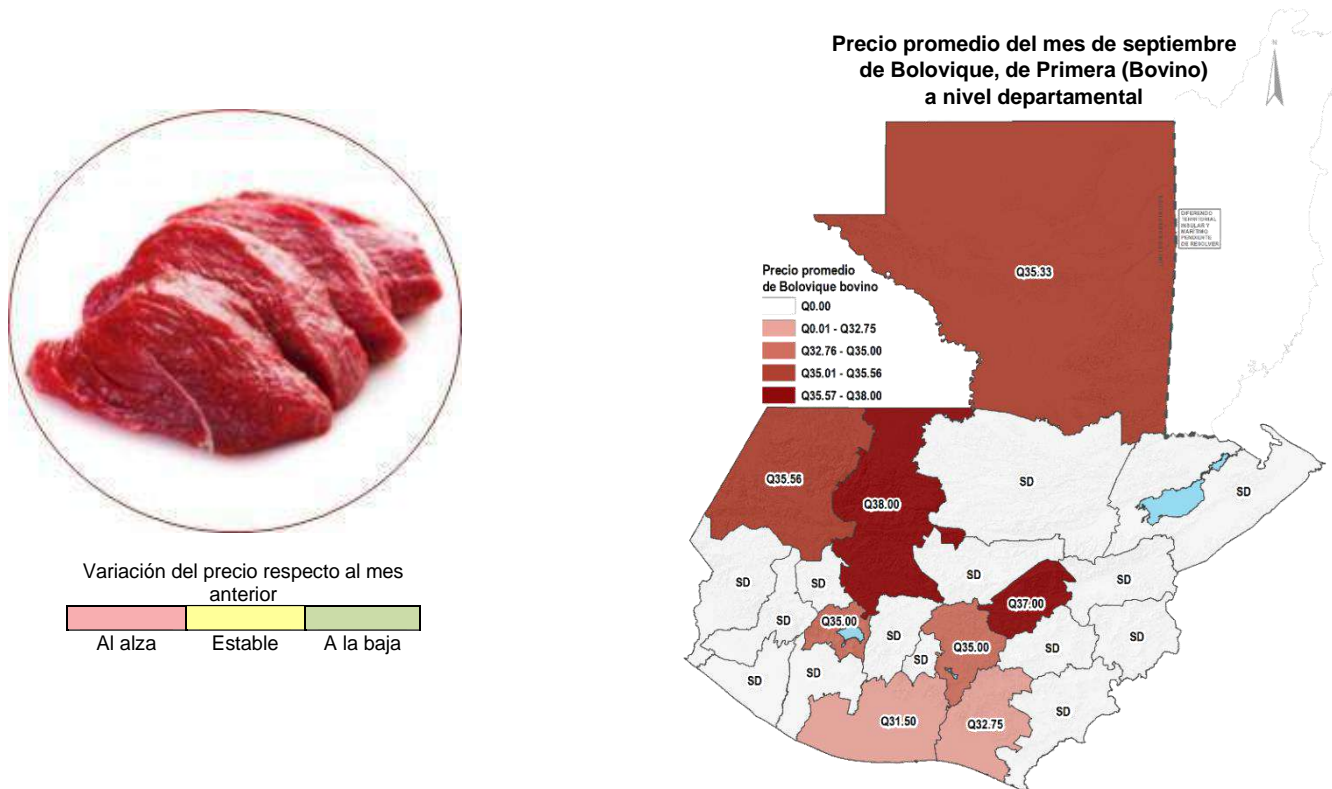


infoprecios@maga.gob.gt





### 5.1. Precio Promedio Departamental del mes de septiembre de Bolovique, de Primera (Bovino)



**Tabla 21.** Precio promedio mensual y variaciones mensuales de Bolovique, de Primera (Bovino) a nivel departamental.

Bolovique, de Primera (Bovino) (Q/Libra)		Septiembre 2024			Ago 2024	Sep 2023	Variación Absoluta		Variación Porcentual	
Departamento	Mercado	Min.	Max.	Promedio			Mensual	Anual	Mensual %	Anual %
Alta Verapaz	La Terminal	SD	SD	SD	30.00	24.33	-	-	-	-
Baja Verapaz	Mercado Municipal	SD	SD	SD	35.00	32.00	-	-	-	-
Chimaltenango	Mercado Municipal	SD	SD	SD	33.00	30.00	-	-	-	-
Chiquimula	La Terminal	SD	SD	SD	35.00	23.25	-	-	-	-
El Progreso	Centro de Comercialización	37.00	37.00	37.00	37.00	37.00	0.00	0.00	0.00	0.00
Escuintla	Mercado No.1	30.00	33.00	31.50	33.00	32.25	-1.50	-0.75	-4.55	-2.33
Guatemala	La Terminal	35.00	35.00	35.00	35.00	35.00	0.00	0.00	0.00	0.00
Huehuetenango	La Terminal	35.00	35.75	35.56	34.00	33.25	1.56	2.31	4.59	6.95
Izabal	La Revolución	SD	SD	SD	31.35	32.00	-	-	-	-
Jalapa	Mercado Municipal	SD	SD	SD	30.00	30.00	-	-	-	-
Jutiapa	La Terminal	SD	SD	SD	36.00	33.00	-	-	-	-
Petén	La Terminal	33.00	40.00	35.33	33.00	33.00	2.33	2.33	7.06	7.06
Quetzaltenango	La Terminal	SD	SD	SD	36.00	35.00	-	-	-	-
Quiché	La Terminal	38.00	38.00	38.00	38.00	39.50	0.00	-1.50	0.00	-3.80
Retalhuleu	La Terminal	SD	SD	SD	33.75	34.25	-	-	-	-
Sacatepéquez	Mercado Central	SD	SD	SD	34.00	34.25	-	-	-	-
San Marcos	Plaza La Terminal	SD	SD	SD	37.00	33.00	-	-	-	-
Santa Rosa	Mercado Municipal, Cuilapa	32.00	33.00	32.75	33.00	32.00	-0.25	0.75	-0.76	2.34
Sololá	Mercado Municipal	35.00	35.00	35.00	35.00	38.33	0.00	-3.33	0.00	-8.69
Suchitepéquez	Mercado No. 3 Antigua Terminal	SD	SD	SD	35.00	35.00	-	-	-	-
Totonicapán	Mercado Municipal	SD	SD	SD	36.50	21.75	-	-	-	-
Zacapa	Mercado Municipal	SD	SD	SD	36.00	36.00	-	-	-	-

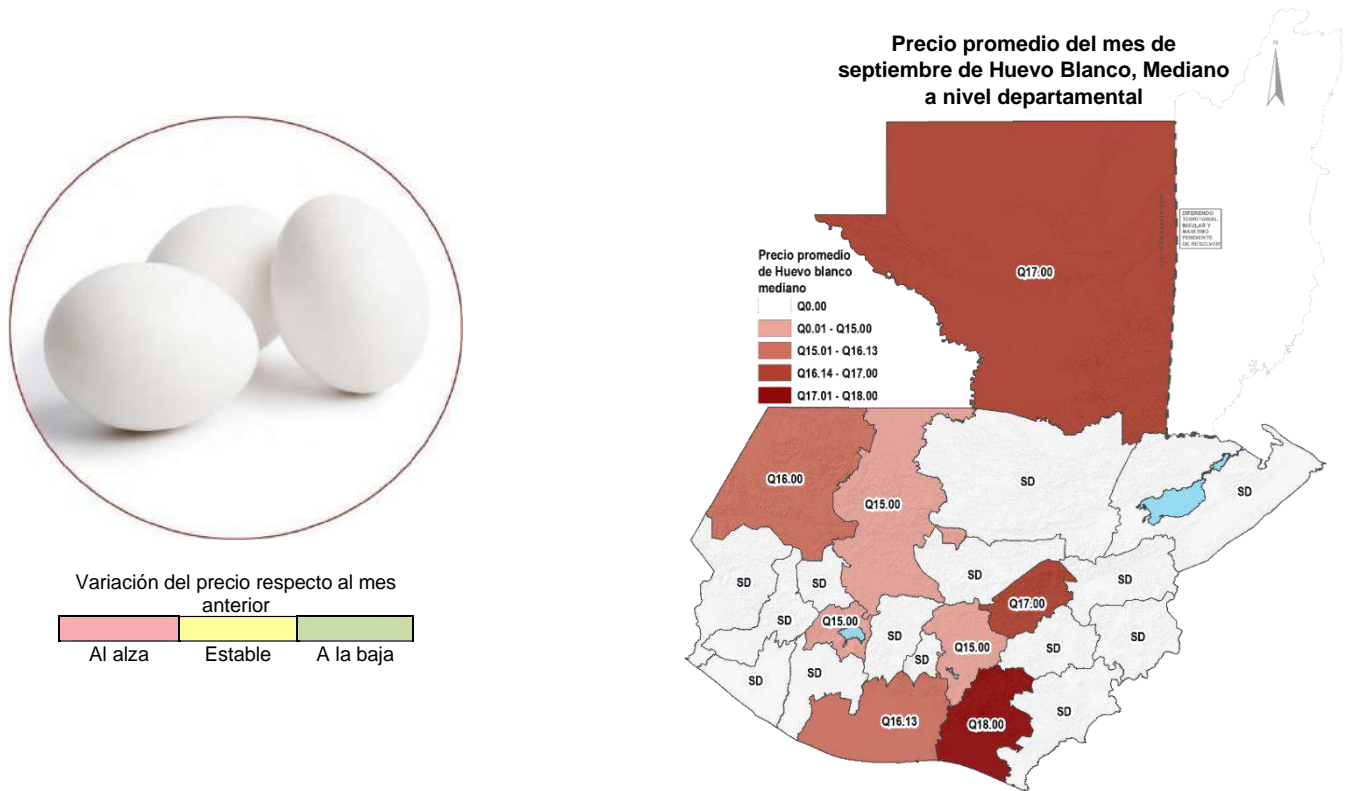
Fuente: Planeamiento MAGA con datos del Sistema de Información de Mercados –SIM–.

Datos recolectados por Planeamiento en el mercado “La Terminal” zona 4 Ciudad de Guatemala y por la Dirección de Coordinación Regional y Extensión Rural -DICORER- en los demás mercados departamentales.

SD = Sin Datos.



## 5.2. Precio Promedio Departamental del mes de septiembre de Huevo Blanco, Mediano



**Tabla 22.** Precio promedio mensual y variaciones mensuales de Huevo Blanco, Mediano a nivel departamental.

Huevo Blanco, Mediano (Q/12 Unidades)		Septiembre 2024			Ago 2024	Sep 2023	Variación Absoluta		Variación Porcentual	
Departamento	Mercado	Min.	Max.	Promedio			Mensual	Anual	Mensual %	Anual %
Alta Verapaz	La Terminal	SD	SD	SD	16.00	16.00	-	-	-	-
Baja Verapaz	Mercado Municipal	SD	SD	SD	15.00	18.00	-	-	-	-
Chimaltenango	Mercado Municipal	SD	SD	SD	16.50	14.00	-	-	-	-
Chiquimula	La Terminal	SD	SD	SD	16.00	17.00	-	-	-	-
El Progreso	Centro de Comercialización	17.00	17.00	17.00	17.00	17.00	0.00	0.00	0.00	0.00
Escuintla	Mercado No.1	15.00	17.50	16.13	18.55	18.00	-2.42	-1.87	-13.05	-10.39
Guatemala	La Terminal	15.00	15.00	15.00	15.00	13.38	0.00	1.62	0.00	12.11
Huehuetenango	La Terminal	16.00	16.00	16.00	20.00	14.50	-4.00	1.50	-20.00	10.34
Izabal	La Revolución	SD	SD	SD	18.00	18.00	-	-	-	-
Jalapa	Mercado Municipal	SD	SD	SD	15.00	15.00	-	-	-	-
Jutiapa	La Terminal	SD	SD	SD	14.00	15.00	-	-	-	-
Petén	La Terminal	15.00	18.00	17.00	18.00	20.00	-1.00	-3.00	-5.56	-15.00
Quetzaltenango	La Terminal	SD	SD	SD	18.00	17.00	-	-	-	-
Quiché	La Terminal	15.00	15.00	15.00	15.00	14.25	0.00	0.75	0.00	5.26
Retalhuleu	La Terminal	SD	SD	SD	19.00	18.25	-	-	-	-
Sacatepéquez	Mercado Central	SD	SD	SD	14.20	14.50	-	-	-	-
San Marcos	Plaza La Terminal	SD	SD	SD	18.00	13.00	-	-	-	-
Santa Rosa	Mercado Municipal, Cuilapa	18.00	18.00	18.00	18.00	17.25	0.00	0.75	0.00	4.35
Sololá	Mercado Municipal	15.00	15.00	15.00	16.00	16.00	-1.00	-1.00	-6.25	-6.25
Suchitepéquez	Mercado No. 3 Antigua Terminal	SD	SD	SD	18.00	17.25	-	-	-	-
Totonicapán	Mercado Municipal	SD	SD	SD	16.00	15.05	-	-	-	-
Zacapa	Mercado Municipal	SD	SD	SD	14.00	15.75	-	-	-	-

Fuente: Planeamiento MAGA con datos del Sistema de Información de Mercados –SIM–.

Datos recolectados por Planeamiento en el mercado “La Terminal” zona 4 Ciudad de Guatemala y por la Dirección de Coordinación Regional y Extensión Rural -DICORER- en los demás mercados departamentales.

SD = Sin Datos.

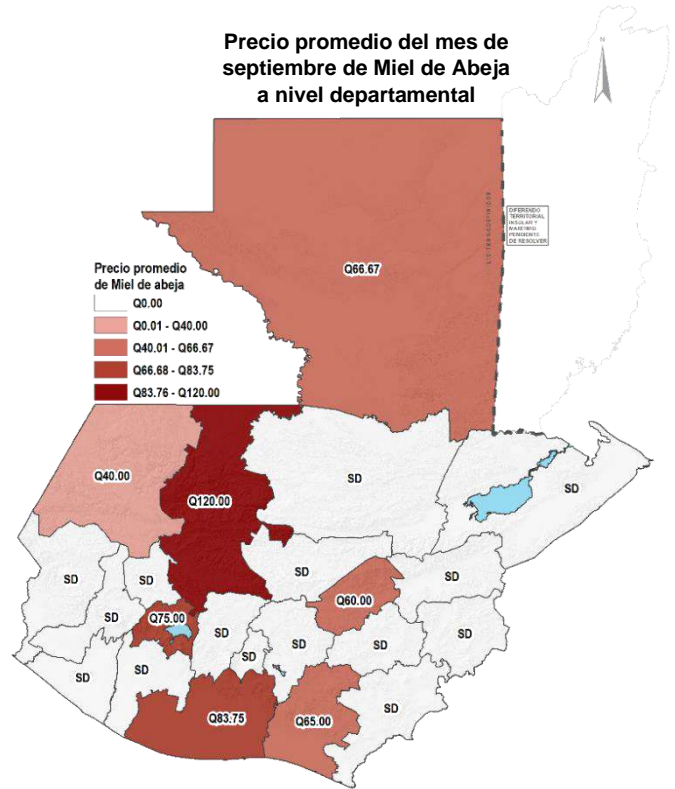





### 5.3. Precio Promedio Departamental del mes de septiembre de Miel de Abeja



Variación del precio respecto al mes anterior



**Tabla 23.** Precio promedio mensual y variaciones mensuales de Miel de Abeja a nivel departamental.

Miel de Abeja (Q/Litro)		Septiembre 2024			Ago 2024	Sep 2023	Variación Absoluta		Variación Porcentual	
Departamento	Mercado	Min.	Max.	Promedio			Mensual	Annual	Mensual %	Annual %
<b>Alta Verapaz</b>	La Terminal	SD	SD	SD	70.00	58.33	-	-	-	-
<b>Baja Verapaz</b>	Mercado Municipal	SD	SD	SD	100.00	100.00	-	-	-	-
<b>Chimaltenango</b>	Mercado Municipal	SD	SD	SD	81.75	50.00	-	-	-	-
<b>Chiquimula</b>	La Terminal	SD	SD	SD	60.00	60.00	-	-	-	-
<b>El Progreso</b>	Centro de Comercialización	60.00	60.00	60.00	60.00	55.00	0.00	5.00	0.00	9.09
<b>Escuintla</b>	Mercado No.1	77.50	90.00	83.75	74.60	68.75	9.15	15.00	12.27	21.82
<b>Guatemala</b>	La Terminal	SD	SD	SD	SD	SD	-	-	-	-
<b>Huehuetenango</b>	La Terminal	40.00	40.00	40.00	40.00	40.00	0.00	0.00	0.00	0.00
<b>Izabal</b>	La Revolución	SD	SD	SD	0.00	0.00	-	-	-	-
<b>Jalapa</b>	Mercado Municipal	SD	SD	SD	85.00	55.00	-	-	-	-
<b>Jutiapa</b>	La Terminal	SD	SD	SD	59.00	40.00	-	-	-	-
<b>Petén</b>	La Terminal	55.00	80.00	66.67	80.00	60.00	-13.33	6.67	-16.66	11.12
<b>Quetzaltenango</b>	La Terminal	SD	SD	SD	50.00	51.00	-	-	-	-
<b>Quiché</b>	La Terminal	120.00	120.00	120.00	120.00	126.00	0.00	-6.00	0.00	-4.76
<b>Retalhuleu</b>	La Terminal	SD	SD	SD	33.75	30.00	-	-	-	-
<b>Sacatepéquez</b>	Mercado Central	SD	SD	SD	100.00	65.00	-	-	-	-
<b>San Marcos</b>	Plaza La Terminal	SD	SD	SD	45.00	37.50	-	-	-	-
<b>Santa Rosa</b>	Mercado Municipal, Cuilapa	65.00	65.00	65.00	65.00	60.00	0.00	5.00	0.00	8.33
<b>Sololá</b>	Mercado Municipal	75.00	75.00	75.00	75.00	70.00	0.00	5.00	0.00	7.14
<b>Suchitepéquez</b>	Mercado No. 3 Antigua Terminal	SD	SD	SD	52.00	56.25	-	-	-	-
<b>Totonicapán</b>	Mercado Municipal	SD	SD	SD	40.00	60.00	-	-	-	-
<b>Zacapa</b>	Mercado Municipal	SD	SD	SD	60.00	55.00	-	-	-	-


Fuente: Planeamiento MAGA con datos del Sistema de Información de Mercados –SIM–.

Datos recolectados por Planeamiento en el mercado “La Terminal” zona 4 Ciudad de Guatemala y por la Dirección de Coordinación Regional y Extensión Rural -DICORER- en los demás mercados departamentales.

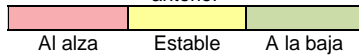
SD = Sin Datos.



### 5.4. Precio Promedio Departamental del mes de septiembre de Pollo Importado (Piezas)



Variación del precio respecto al mes anterior



Precio promedio del mes de septiembre de Pollo Importado (Piezas) a nivel departamental

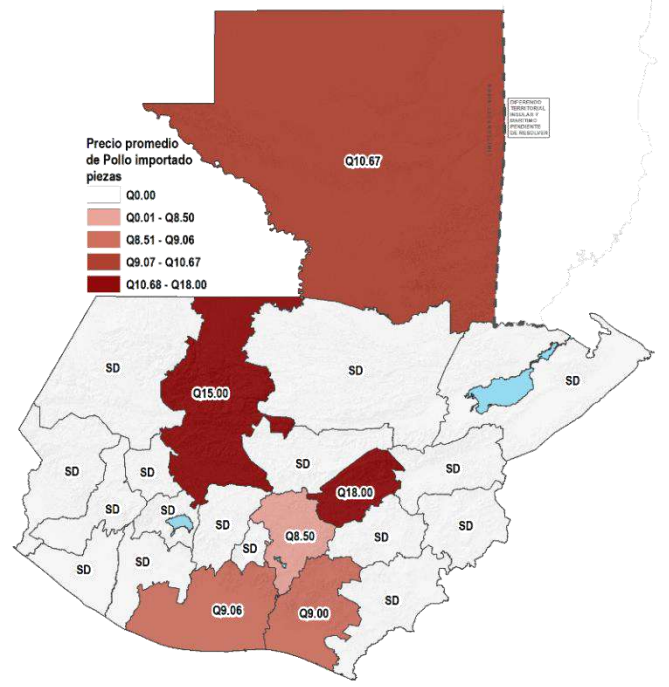


Tabla 24. Precio promedio mensual y variaciones mensuales de Pollo Importado (Piezas) a nivel departamental.

Pollo Importado (Piezas) (Q/Libra)		Septiembre 2024			Ago 2024	Sep 2023	Variación Absoluta		Variación Porcentual	
Departamento	Mercado	Min.	Max.	Promedio			Mensual	Annual	Mensual %	Annual %
Alta Verapaz	La Terminal	SD	SD	SD	13.00	11.33	-	-	-	-
Baja Verapaz	Mercado Municipal	SD	SD	SD	10.00	9.00	-	-	-	-
Chimaltenango	Mercado Municipal	SD	SD	SD	17.00	15.00	-	-	-	-
Chiquimula	La Terminal	SD	SD	SD	SD	SD	-	-	-	-
El Progreso	Centro de Comercialización	18.00	18.00	18.00	15.00	15.00	3.00	3.00	20.00	20.00
Escuintla	Mercado No.1	7.25	14.00	9.06	11.90	8.00	-2.84	1.06	-23.87	13.25
Guatemala	La Terminal	8.50	8.50	8.50	8.50	7.50	0.00	1.00	0.00	13.33
Huehuetenango	La Terminal	SD	SD	SD	SD	SD	-	-	-	-
Izabal	La Revolución	SD	SD	SD	8.00	8.25	-	-	-	-
Jalapa	Mercado Municipal	SD	SD	SD	8.00	15.00	-	-	-	-
Jutiapa	La Terminal	SD	SD	SD	12.00	12.00	-	-	-	-
Petén	La Terminal	8.00	12.00	10.67	12.00	12.00	-1.33	-1.33	-11.08	-11.08
Quetzaltenango	La Terminal	SD	SD	SD	8.00	8.00	-	-	-	-
Quiché	La Terminal	15.00	15.00	15.00	15.00	9.25	0.00	5.75	0.00	62.16
Retalhuleu	La Terminal	SD	SD	SD	16.00	17.00	-	-	-	-
Sacatepéquez	Mercado Central	SD	SD	SD	8.20	7.50	-	-	-	-
San Marcos	Plaza La Terminal	SD	SD	SD	7.50	7.50	-	-	-	-
Santa Rosa	Mercado Municipal, Cuilapa	8.00	10.00	9.00	10.00	8.00	-1.00	1.00	-10.00	12.50
Sololá	Mercado Municipal	SD	SD	SD	0.00	8.00	-	-	-	-
Suchitepéquez	Mercado No. 3 Antigua Terminal	SD	SD	SD	14.40	10.25	-	-	-	-
Totonicapán	Mercado Municipal	SD	SD	SD	15.00	7.75	-	-	-	-
Zacapa	Mercado Municipal	SD	SD	SD	8.50	8.50	-	-	-	-

Fuente: Planeamiento MAGA con datos del Sistema de Información de Mercados –SIM–.

Datos recolectados por Planeamiento en el mercado “La Terminal” zona 4 Ciudad de Guatemala y por la Dirección de Coordinación Regional y Extensión Rural -DICORER- en los demás mercados departamentales.

SD = Sin Datos.

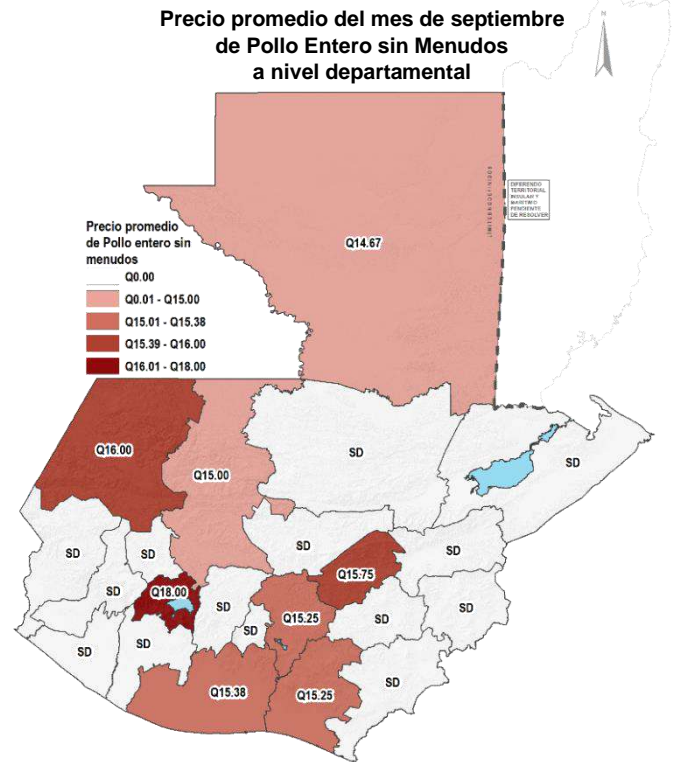
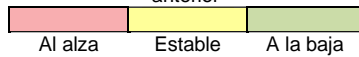




## 5.5. Precio Promedio Departamental del mes de septiembre de Pollo Entero sin Menudos



Variación del precio respecto al mes anterior



**Tabla 25.** Precio promedio mensual y variaciones mensuales de Pollo Entero sin Menudos a nivel departamental.

Pollo Entero sin Menudos (Q/Libra)		Septiembre 2024			Ago 2024	Sep 2023	Variación Absoluta		Variación Porcentual	
Departamento	Mercado	Min.	Max.	Promedio			Mensual	Annual	Mensual %	Annual %
Alta Verapaz	La Terminal	SD	SD	SD	14.75	9.67	-	-	-	-
Baja Verapaz	Mercado Municipal	SD	SD	SD	17.00	17.00	-	-	-	-
Chimaltenango	Mercado Municipal	SD	SD	SD	13.50	10.25	-	-	-	-
Chiquimula	La Terminal	SD	SD	SD	16.00	15.00	-	-	-	-
El Progreso	Centro de Comercialización	15.75	15.75	15.75	15.75	13.90	0.00	1.85	0.00	13.31
Escuintla	Mercado No.1	15.00	16.50	15.38	14.30	14.13	1.08	1.25	7.55	8.85
Guatemala	La Terminal	15.25	15.25	15.25	14.97	13.88	0.28	1.37	1.87	9.87
Huehuetenango	La Terminal	16.00	16.00	16.00	16.00	14.00	0.00	2.00	0.00	14.29
Izabal	La Revolución	SD	SD	SD	0.00	0.00	-	-	-	-
Jalapa	Mercado Municipal	SD	SD	SD	12.50	14.44	-	-	-	-
Jutiapa	La Terminal	SD	SD	SD	14.00	14.00	-	-	-	-
Petén	La Terminal	14.00	16.00	14.67	14.00	10.00	0.67	4.67	4.79	46.70
Quetzaltenango	La Terminal	SD	SD	SD	16.00	15.00	-	-	-	-
Quiché	La Terminal	15.00	15.00	15.00	15.00	14.75	0.00	0.25	0.00	1.69
Retalhuleu	La Terminal	SD	SD	SD	16.00	15.00	-	-	-	-
Sacatepéquez	Mercado Central	SD	SD	SD	16.00	17.50	-	-	-	-
San Marcos	Plaza La Terminal	SD	SD	SD	13.00	15.00	-	-	-	-
Santa Rosa	Mercado Municipal, Cuilapa	15.00	16.00	15.25	15.60	13.00	-0.35	2.25	-2.24	17.31
Sololá	Mercado Municipal	18.00	18.00	18.00	17.80	16.00	0.20	2.00	1.12	12.50
Suchitepéquez	Mercado No. 3 Antigua Terminal	SD	SD	SD	15.00	16.25	-	-	-	-
Totonicapán	Mercado Municipal	SD	SD	SD	19.00	8.00	-	-	-	-
Zacapa	Mercado Municipal	SD	SD	SD	15.00	15.00	-	-	-	-


Fuente: Planeamiento MAGA con datos del Sistema de Información de Mercados –SIM–.

Datos recolectados por Planeamiento en el mercado “La Terminal” zona 4 Ciudad de Guatemala y por la Dirección de Coordinación Regional y Extensión Rural -DICORER- en los demás mercados departamentales.

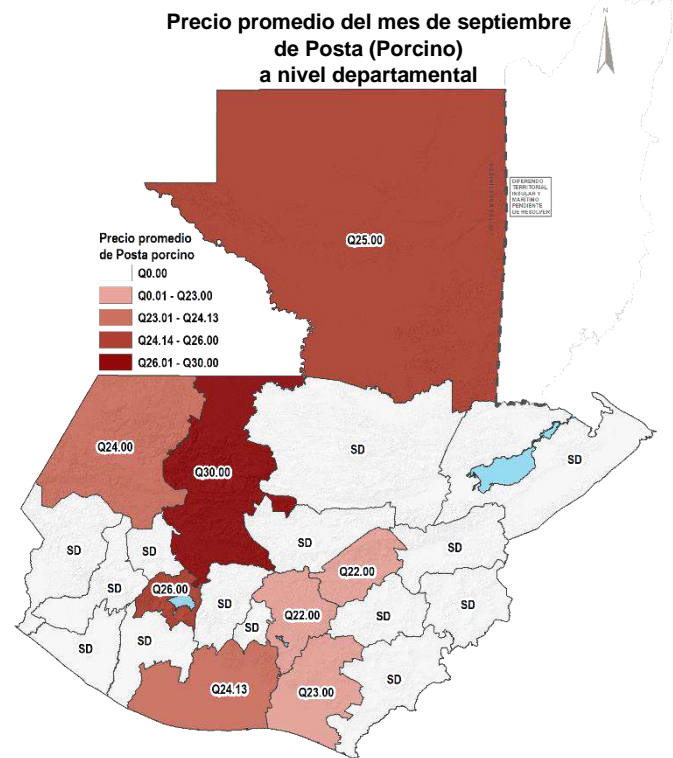

SD = Sin Datos.



## 5.6. Precio Promedio Departamental del mes de septiembre de Posta (Porcino)



Variación del precio respecto al mes anterior



**Tabla 26.** Precio promedio mensual y variaciones mensuales de Posta (Porcino) a nivel departamental.

Posta (Porcino) (Q/Libra)		Septiembre 2024			Ago 2024	Sep 2023	Variación Absoluta		Variación Porcentual	
Departamento	Mercado	Min.	Max.	Promedio			Mensual	Anual	Mensual %	Anual %
Alta Verapaz	La Terminal	SD	SD	SD	22.00	26.00	-	-	-	-
Baja Verapaz	Mercado Municipal	SD	SD	SD	26.00	26.00	-	-	-	-
Chimaltenango	Mercado Municipal	SD	SD	SD	28.00	22.00	-	-	-	-
Chiquimula	La Terminal	SD	SD	SD	26.00	26.00	-	-	-	-
El Progreso	Centro de Comercialización	22.00	22.00	22.00	22.00	22.00	0.00	0.00	0.00	0.00
Escuintla	Mercado No.1	22.50	25.00	24.13	24.50	22.25	-0.37	1.88	-1.51	8.45
Guatemala	La Terminal	22.00	22.00	22.00	22.00	21.50	0.00	0.50	0.00	2.33
Huehuetenango	La Terminal	24.00	24.00	24.00	24.80	24.25	-0.80	-0.25	-3.23	-1.03
Izabal	La Revolución	SD	SD	SD	25.00	21.50	-	-	-	-
Jalapa	Mercado Municipal	SD	SD	SD	30.00	24.00	-	-	-	-
Jutiapa	La Terminal	SD	SD	SD	24.00	35.00	-	-	-	-
Petén	La Terminal	25.00	25.00	25.00	25.00	25.00	0.00	0.00	0.00	0.00
Quetzaltenango	La Terminal	SD	SD	SD	26.00	25.00	-	-	-	-
Quiché	La Terminal	30.00	30.00	30.00	30.00	29.00	0.00	1.00	0.00	3.45
Retalhuleu	La Terminal	SD	SD	SD	24.00	24.00	-	-	-	-
Sacatepéquez	Mercado Central	SD	SD	SD	24.00	23.75	-	-	-	-
San Marcos	Plaza La Terminal	SD	SD	SD	23.00	23.00	-	-	-	-
Santa Rosa	Mercado Municipal, Cuilapa	22.00	24.00	23.00	24.00	24.00	-1.00	-1.00	-4.17	-4.17
Sololá	Mercado Municipal	26.00	26.00	26.00	26.40	28.33	-0.40	-2.33	-1.52	-8.22
Suchitepéquez	Mercado No. 3 Antigua Terminal	SD	SD	SD	28.80	25.00	-	-	-	-
Totonicapán	Mercado Municipal	SD	SD	SD	26.00	31.00	-	-	-	-
Zacapa	Mercado Municipal	SD	SD	SD	25.00	25.00	-	-	-	-

Fuente: Planeamiento MAGA con datos del Sistema de Información de Mercados –SIM–.

Datos recolectados por Planeamiento en el mercado "La Terminal" zona 4 Ciudad de Guatemala y por la Dirección de Coordinación Regional y Extensión Rural -

DICORER- en los demás mercados departamentales.

SD = Sin Datos.



# Boletín Mensual de Precios Departamentales al Detallista

Septiembre  
2024



## Abarrotes



2360 4425  
2360 4428



App  
MAGA



maga.gob.gt  
precios.maga.gob.gt



3a. Av. 8-32, zona 9,  
Ciudad de Guatemala.




infoprecios@maga.gob.gt



### 6.1. Precio Promedio Departamental del mes de septiembre de Aceite Comestible (Envase de 800 ml)



Variación del precio respecto al mes anterior



Precio promedio del mes de septiembre de Aceite Comestible (Envase de 800 ml) a nivel departamental

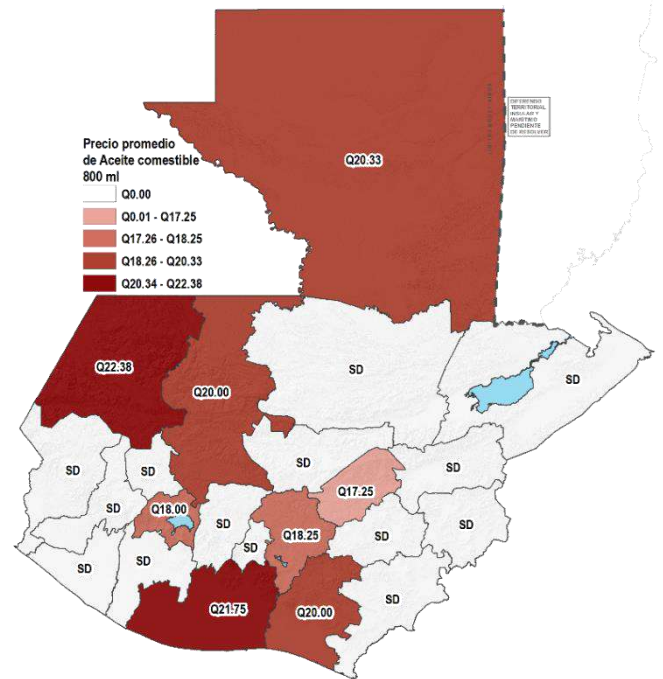


Tabla 27. Precio promedio mensual y variaciones mensuales de Aceite Comestible (Envase de 800 ml) a nivel departamental.

Aceite Comestible (Q/Envase 800ml)		Septiembre 2024			Ago 2024	Sep 2023	Variación Absoluta		Variación Porcentual	
Departamento	Mercado	Min.	Max.	Promedio			Mensual	Annual	Mensual %	Annual %
Alta Verapaz	La Terminal	SD	SD	SD	20.00	20.00	-	-	-	-
Baja Verapaz	Mercado Municipal	SD	SD	SD	19.25	18.50	-	-	-	-
Chimaltenango	Mercado Municipal	SD	SD	SD	22.00	18.00	-	-	-	-
Chiquimula	La Terminal	SD	SD	SD	22.00	16.00	-	-	-	-
El Progreso	Centro de Comercialización	17.25	17.25	17.25	17.25	17.25	0.00	0.00	0.00	0.00
Escuintla	Mercado No.1	21.00	22.50	21.75	21.00	20.13	0.75	1.62	3.57	8.05
Guatemala	La Terminal	18.25	18.25	18.25	18.25	21.75	0.00	-3.50	0.00	-16.09
Huehuetenango	La Terminal	22.00	22.75	22.38	22.00	22.00	0.38	0.38	1.73	1.73
Izabal	La Revolución	SD	SD	SD	19.60	20.00	-	-	-	-
Jalapa	Mercado Municipal	SD	SD	SD	18.50	19.75	-	-	-	-
Jutiapa	La Terminal	SD	SD	SD	21.00	22.00	-	-	-	-
Petén	La Terminal	17.00	22.00	20.33	22.00	20.00	-1.67	0.33	-7.59	1.65
Quetzaltenango	La Terminal	SD	SD	SD	21.00	23.00	-	-	-	-
Quiché	La Terminal	20.00	20.00	20.00	20.00	19.00	0.00	1.00	0.00	5.26
Retalhuleu	La Terminal	SD	SD	SD	21.00	15.75	-	-	-	-
Sacatepéquez	Mercado Central	SD	SD	SD	21.00	21.75	-	-	-	-
San Marcos	Plaza La Terminal	SD	SD	SD	19.00	18.25	-	-	-	-
Santa Rosa	Mercado Municipal, Cuilapa	20.00	20.00	20.00	20.00	21.25	0.00	-1.25	0.00	-5.88
Sololá	Mercado Municipal	18.00	18.00	18.00	18.60	22.33	-0.60	-4.33	-3.23	-19.39
Suchitepéquez	Mercado No. 3 Antigua Terminal	SD	SD	SD	17.60	24.00	-	-	-	-
Totonicapán	Mercado Municipal	SD	SD	SD	20.00	20.75	-	-	-	-
Zacapa	Mercado Municipal	SD	SD	SD	20.00	20.00	-	-	-	-

Fuente: Planeamiento MAGA con datos del Sistema de Información de Mercados –SIM–.

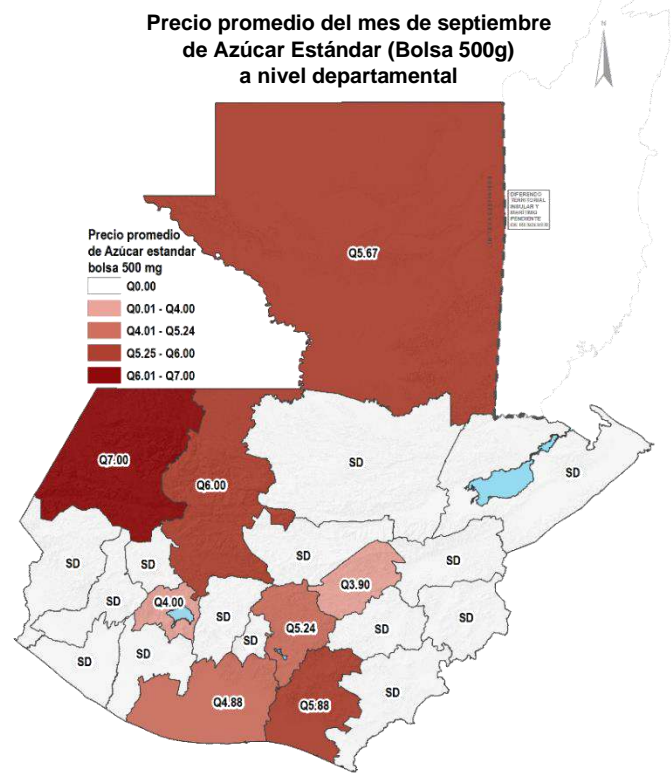
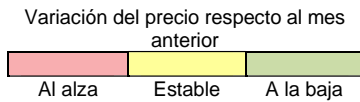
Datos recolectados por Planeamiento en el mercado “La Terminal” zona 4 Ciudad de Guatemala y por la Dirección de Coordinación Regional y Extensión Rural -DICORER- en los demás mercados departamentales.

SD = Sin Datos.





## 6.2. Precio Promedio Departamental del mes de septiembre de Azúcar Estándar (Bolsa 500g)



**Tabla 28.** Precio promedio mensual y variaciones mensuales de Azúcar Estándar (Bolsa 500g) a nivel departamental.

Azúcar Estándar (Q/Bolsa 500g)		Septiembre 2024			Ago 2024	Sep 2023	Variación Absoluta		Variación Porcentual	
Departamento	Mercado	Min.	Max.	Promedio			Mensual	Annual	Mensual %	Annual %
Alta Verapaz	La Terminal	SD	SD	SD	4.50	4.50	-	-	-	-
Baja Verapaz	Mercado Municipal	SD	SD	SD	5.75	5.50	-	-	-	-
Chimaltenango	Mercado Municipal	SD	SD	SD	5.00	5.00	-	-	-	-
Chiquimula	La Terminal	SD	SD	SD	4.50	4.00	-	-	-	-
El Progreso	Centro de Comercialización	3.90	3.90	3.90	3.90	3.90	0.00	0.00	0.00	0.00
Escuintla	Mercado No.1	4.75	5.00	4.88	4.95	5.50	-0.07	-0.62	-1.41	-11.27
Guatemala	La Terminal	4.75	6.00	5.24	5.39	4.75	-0.15	0.49	-2.78	10.32
Huehuetenango	La Terminal	7.00	7.00	7.00	6.80	3.69	0.20	3.31	2.94	89.70
Izabal	La Revolución	SD	SD	SD	5.00	5.00	-	-	-	-
Jalapa	Mercado Municipal	SD	SD	SD	4.50	4.88	-	-	-	-
Jutiapa	La Terminal	SD	SD	SD	5.00	4.00	-	-	-	-
Petén	La Terminal	5.00	6.00	5.67	6.00	5.00	-0.33	0.67	-5.50	13.40
Quetzaltenango	La Terminal	SD	SD	SD	5.00	5.00	-	-	-	-
Quiché	La Terminal	6.00	6.00	6.00	6.00	4.75	0.00	1.25	0.00	26.32
Retalhuleu	La Terminal	SD	SD	SD	5.50	4.50	-	-	-	-
Sacatepéquez	Mercado Central	SD	SD	SD	5.00	4.75	-	-	-	-
San Marcos	Plaza La Terminal	SD	SD	SD	5.00	4.88	-	-	-	-
Santa Rosa	Mercado Municipal, Cuilapa	5.50	6.00	5.88	5.00	5.00	0.88	0.88	17.60	17.60
Sololá	Mercado Municipal	4.00	4.00	4.00	4.00	4.00	0.00	0.00	0.00	0.00
Suchitepéquez	Mercado No. 3 Antigua Terminal	SD	SD	SD	5.00	4.50	-	-	-	-
Totonicapán	Mercado Municipal	SD	SD	SD	5.25	3.90	-	-	-	-
Zacapa	Mercado Municipal	SD	SD	SD	4.50	4.25	-	-	-	-

Fuente: Planeamiento MAGA con datos del Sistema de Información de Mercados –SIM–.

Datos recolectados por Planeamiento en el mercado "La Terminal" zona 4 Ciudad de Guatemala y por la Dirección de Coordinación Regional y Extensión Rural -DICORER- en los demás mercados departamentales.

SD = Sin Datos.

# Boletín Mensual de Precios Departamentales al Detallista

Septiembre  
2024



**Fertilizantes**



2360 4425  
2360 4428



App  
MAGA



maga.gob.gt  
precios.maga.gob.gt



3a. Av. 8-32, zona 9,  
Ciudad de Guatemala.



infoprecios@maga.gob.gt





### 7.1. Precio Promedio Departamental del mes de septiembre de 15-15-15 Mezcla Física

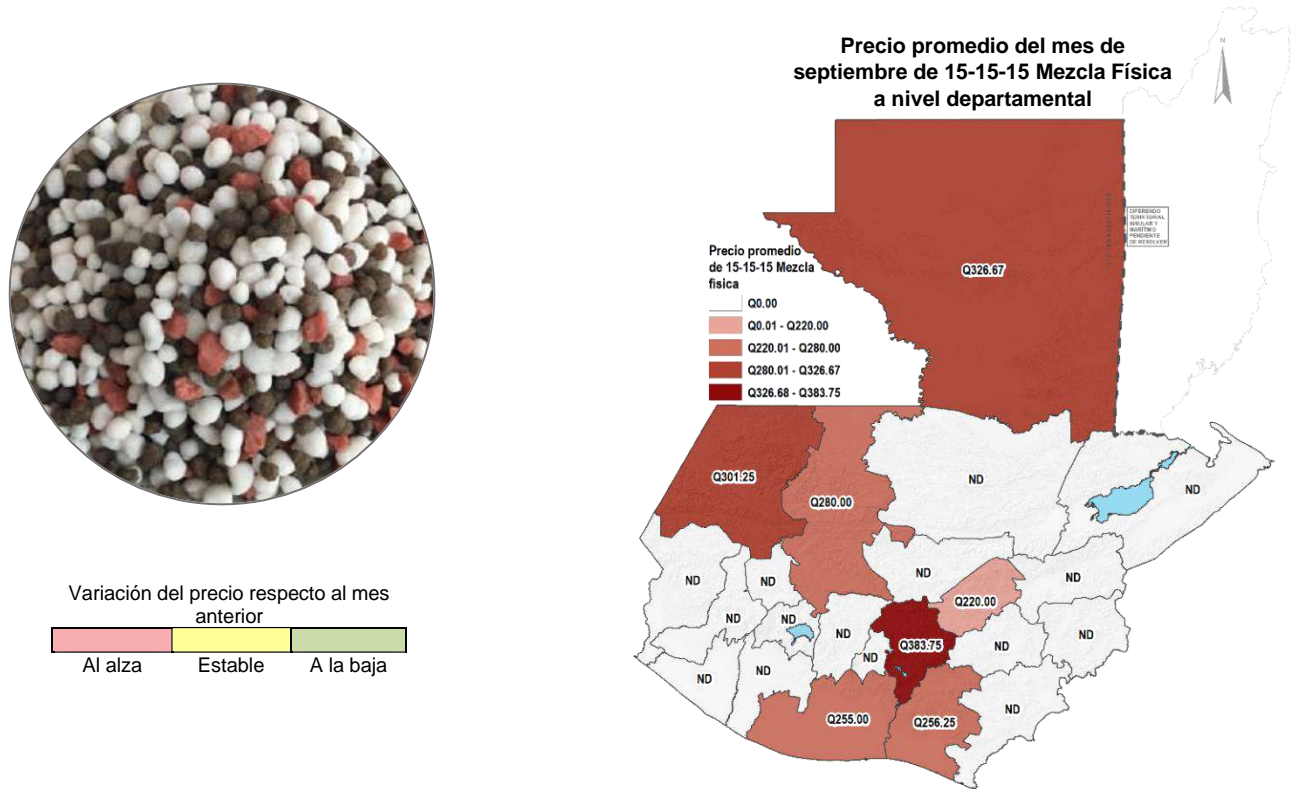


Tabla 29. Precio promedio mensual y variaciones mensuales de 15-15-15 Mezcla Física a nivel departamental.

15-15-15 Mezcla Física (Q/Quintal)	septiembre 2024			Variación Absoluta		Variación Porcentual		
	Departamento	Promedio	Ago 2024	Sep 2023	Mensual	Annual	Mensual %	Annual %
Alta Verapaz	SD	285.00	285.00	406.75	-	-	-	-
Baja Verapaz	SD	250.00	250.00	256.75	-	-	-	-
Chimaltenango	SD	275.00	275.00	285.00	-	-	-	-
Chiquimula	SD	260.00	260.00	260.00	-	-	-	-
El Progreso	220.00	220.00	220.00	252.00	0.00	-32.00	0.00	-12.70
Escuintla	255.00	279.60	279.60	273.13	-24.60	-18.13	-8.80	-6.64
Guatemala	383.75	395.00	395.00	467.50	-11.25	-83.75	-2.85	-17.91
Huehuetenango	301.25	290.00	290.00	270.00	11.25	31.25	3.88	11.57
Izabal	SD	SD	SD	SD	-	-	-	-
Jalapa	SD	242.00	242.00	263.75	-	-	-	-
Jutiapa	SD	250.00	250.00	258.00	-	-	-	-
Petén	326.67	315.00	315.00	315.00	11.67	11.67	3.70	3.70
Quetzaltenango	SD	362.00	362.00	362.00	-	-	-	-
Quiché	280.00	280.00	280.00	288.06	0.00	-8.06	0.00	-2.80
Retalhuleu	SD	331.75	331.75	461.75	-	-	-	-
Sacatepéquez	SD	240.40	240.40	SD	-	-	-	-
San Marcos	SD	265.00	265.00	450.00	-	-	-	-
Santa Rosa	256.25	275.00	275.00	338.75	-18.75	-82.50	-6.82	-24.35
Sololá	SD	SD	SD	375.00	-	-	-	-
Suchitepéquez	SD	SD	SD	SD	-	-	-	-
Totonicapán	SD	350.00	350.00	238.25	-	-	-	-
Zacapa	SD	250.00	250.00	380.00	-	-	-	-

Fuente: Planeamiento MAGA con datos del Sistema de Información de Mercados –SIM–.

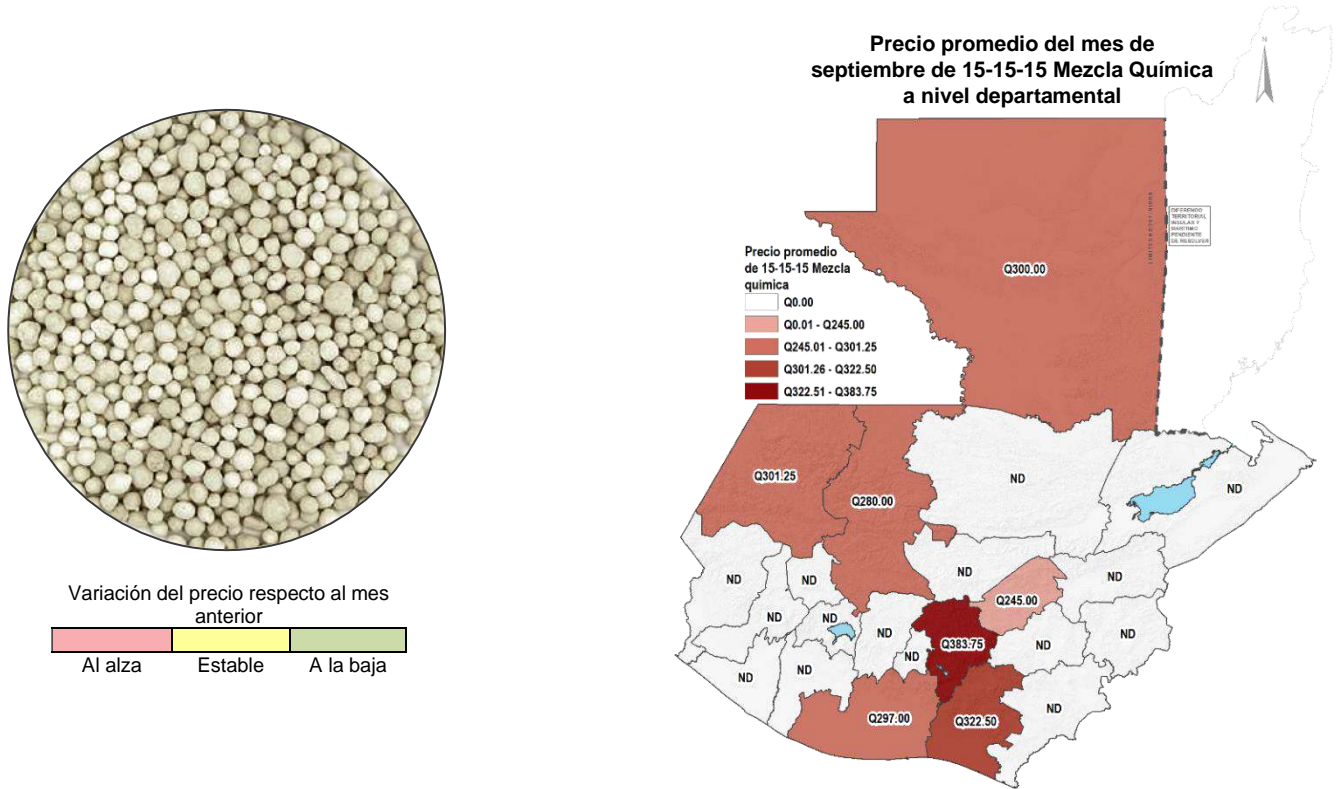
Datos recolectados por la Dirección de Coordinación Regional y Extensión Rural -DICORER- en los demás mercados departamentales.

SD = Sin Datos.





## 7.2. Precio Promedio Departamental del mes de septiembre de 15-15-15 Mezcla Química



**Tabla 30.** Precio promedio mensual y variaciones mensuales de 15-15-15 Mezcla Química a nivel departamental.

15-15-15 Mezcla Química (Q/Quintal)	Septiembre 2024	Ago 2024	Sep 2023	Variación Absoluta		Variación Porcentual	
				Mensual	Anual	Mensual %	Anual %
Departamento	Promedio						
Alta Verapaz	SD	291.75	458.25	-	-	-	-
Baja Verapaz	SD	SD	SD	-	-	-	-
Chimaltenango	SD	280.00	230.00	-	-	-	-
Chiquimula	SD	280.00	280.00	-	-	-	-
El Progreso	245.00	245.00	SD	0.00	-	0.00	-
Escuintla	297.00	361.65	350.00	-64.65	-53.00	-17.88	-15.14
Guatemala	383.75	395.00	467.50	-11.25	-83.75	-2.85	-17.91
Huehuetenango	301.25	290.00	350.00	11.25	-48.75	3.88	-13.93
Izabal	SD	230.00	252.50	-	-	-	-
Jalapa	SD	277.75	304.50	-	-	-	-
Jutiapa	SD	275.00	275.00	-	-	-	-
Petén	300.00	300.00	300.00	0.00	0.00	0.00	0.00
Quetzaltenango	SD	195.00	190.00	-	-	-	-
Quiché	280.00	280.00	266.25	0.00	13.75	0.00	5.16
Retalhuleu	SD	323.25	383.25	-	-	-	-
Sacatepéquez	SD	265.00	SD	-	-	-	-
San Marcos	SD	265.00	450.00	-	-	-	-
Santa Rosa	322.50	330.00	365.00	-7.50	-42.50	-2.27	-11.64
Sololá	SD	SD	SD	-	-	-	-
Suchitupéquez	SD	346.80	328.75	-	-	-	-
Totonicapán	SD	325.00	233.75	-	-	-	-
Zacapa	SD	SD	SD	-	-	-	-

Fuente: Planeamiento MAGA con datos del Sistema de Información de Mercados -SIM-.

Datos recolectados por la Dirección de Coordinación Regional y Extensión Rural -DICORER- en los demás mercados departamentales.

SD = Sin Datos.

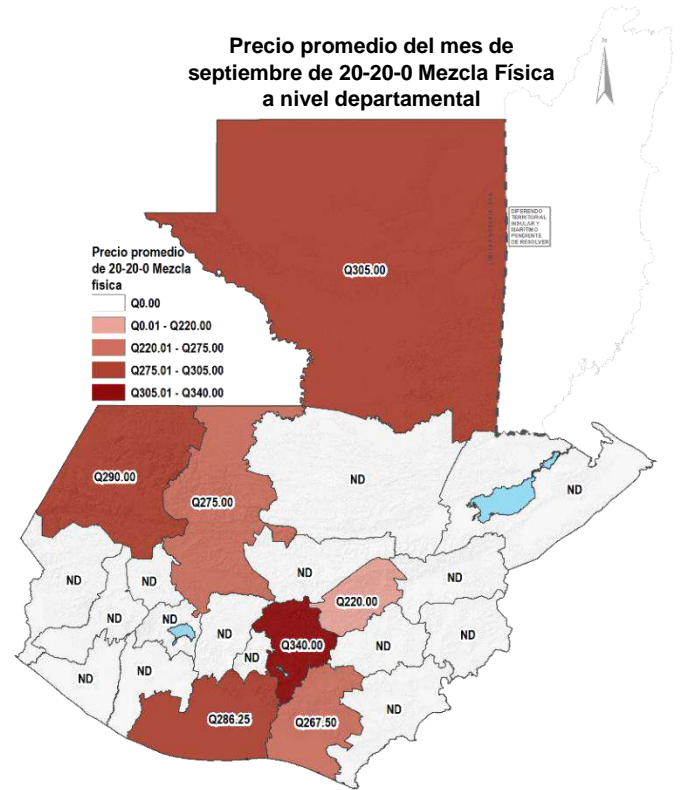


### 7.3. Precio Promedio Departamental del mes de septiembre de 20-20-0 Mezcla Física



Variación del precio respecto al mes anterior

Al alza      Estable      A la baja



**Tabla 31.** Precio promedio mensual y variaciones mensuales de 20-20-0 Mezcla Física a nivel departamental.

20-20-0 Mezcla Física (Q/Quintal)	Septiembre 2024	Ago 2024	Sep 2023	Variación Absoluta		Variación Porcentual	
				Mensual	Anual	Mensual %	Anual %
Departamento	Promedio						
Alta Verapaz	SD	290.00	365.00	-	-	-	-
Baja Verapaz	SD	SD	SD	-	-	-	-
Chimaltenango	SD	260.00	270.00	-	-	-	-
Chiquimula	SD	255.00	255.00	-	-	-	-
El Progreso	220.00	220.00	SD	0.00	-	0.00	-
Escuintla	286.25	273.05	324.19	13.20	-37.94	4.83	-11.70
Guatemala	340.00	353.75	467.50	-13.75	-127.50	-3.89	-27.27
Huehuetenango	290.00	290.00	280.00	0.00	10.00	0.00	3.57
Izabal	SD	SD	SD	-	-	-	-
Jalapa	SD	270.00	332.50	-	-	-	-
Jutiapa	SD	270.00	270.00	-	-	-	-
Petén	305.00	300.00	300.00	5.00	5.00	1.67	1.67
Quetzaltenango	SD	240.00	268.75	-	-	-	-
Quiché	275.00	275.00	327.06	0.00	-52.06	0.00	-15.92
Retalhuleu	SD	268.25	400.00	-	-	-	-
Sacatepéquez	SD	234.00	SD	-	-	-	-
San Marcos	SD	270.00	450.00	-	-	-	-
Santa Rosa	267.50	250.00	275.00	17.50	-7.50	7.00	-2.73
Sololá	SD	SD	SD	-	-	-	-
Suchitepéquez	SD	SD	SD	-	-	-	-
Totonicapán	SD	300.00	261.25	-	-	-	-
Zacapa	SD	248.25	363.25	-	-	-	-

Fuente: Planeamiento MAGA con datos del Sistema de Información de Mercados –SIM–.

Datos recolectados por la Dirección de Coordinación Regional y Extensión Rural -DICORER- en los demás mercados departamentales.

SD = Sin Datos.



### 7.4. Precio Promedio Departamental del mes de septiembre de 20-20-0 Mezcla Química

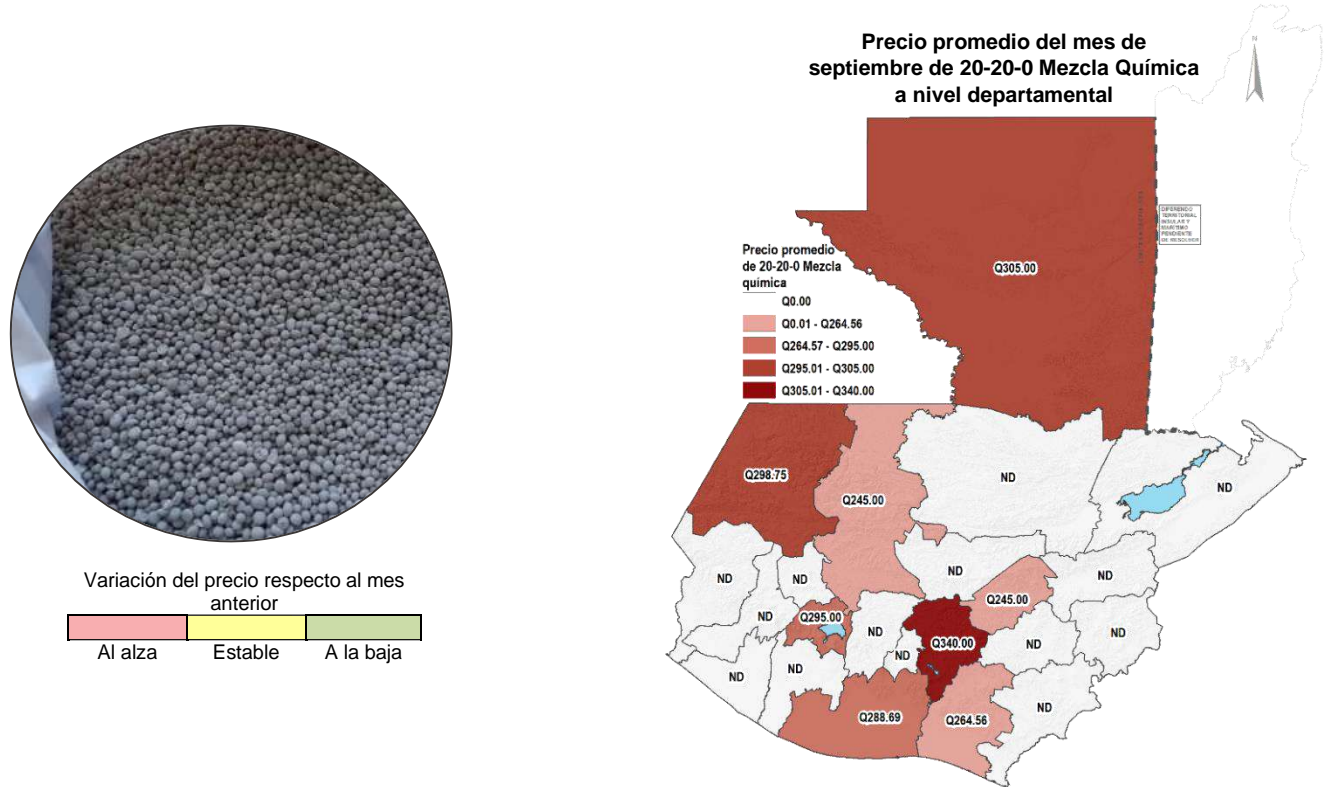


Tabla 32. Precio promedio mensual y variaciones mensuales de 20-20-0 Mezcla Química a nivel departamental.

20-20-0 Mezcla Química (Q/Quintal)	Septiembre 2024	Ago 2024	Sep 2023	Variación Absoluta		Variación Porcentual	
				Mensual	Anual	Mensual %	Anual %
Departamento	Promedio						
Alta Verapaz	SD	292.50	460.00	-	-	-	-
Baja Verapaz	SD	292.15	283.75	-	-	-	-
Chimaltenango	SD	270.00	235.00	-	-	-	-
Chiquimula	SD	300.00	300.00	-	-	-	-
El Progreso	245.00	245.00	235.00	0.00	10.00	0.00	4.26
Escuintla	288.69	279.70	295.63	8.99	-6.94	3.21	-2.35
Guatemala	340.00	353.75	467.50	-13.75	-127.50	-3.89	-27.27
Huehuetenango	298.75	294.00	338.75	4.75	-40.00	1.62	-11.81
Izabal	SD	228.50	251.69	-	-	-	-
Jalapa	SD	250.00	358.75	-	-	-	-
Jutiapa	SD	242.00	283.00	-	-	-	-
Petén	305.00	300.00	300.00	5.00	5.00	1.67	1.67
Quetzaltenango	SD	300.00	300.00	-	-	-	-
Quiché	245.00	245.00	270.00	0.00	-25.00	0.00	-9.26
Retalhuleu	SD	288.25	490.00	-	-	-	-
Sacatepéquez	SD	252.00	SD	-	-	-	-
San Marcos	SD	275.00	450.00	-	-	-	-
Santa Rosa	264.56	276.00	272.50	-11.44	-7.94	-4.14	-2.91
Sololá	295.00	267.00	290.00	28.00	5.00	10.49	1.72
Suchitupéquez	SD	260.00	SD	-	-	-	-
Totonicapán	SD	320.00	256.25	-	-	-	-
Zacapa	SD	SD	SD	-	-	-	-

Fuente: Planeamiento MAGA con datos del Sistema de Información de Mercados –SIM–.

Datos recolectados por la Dirección de Coordinación Regional y Extensión Rural -DICORER- en los demás mercados departamentales.

SD = Sin Datos.





## 7.5. Precio Promedio Departamental del mes de septiembre de Urea



Variación del precio respecto al mes anterior

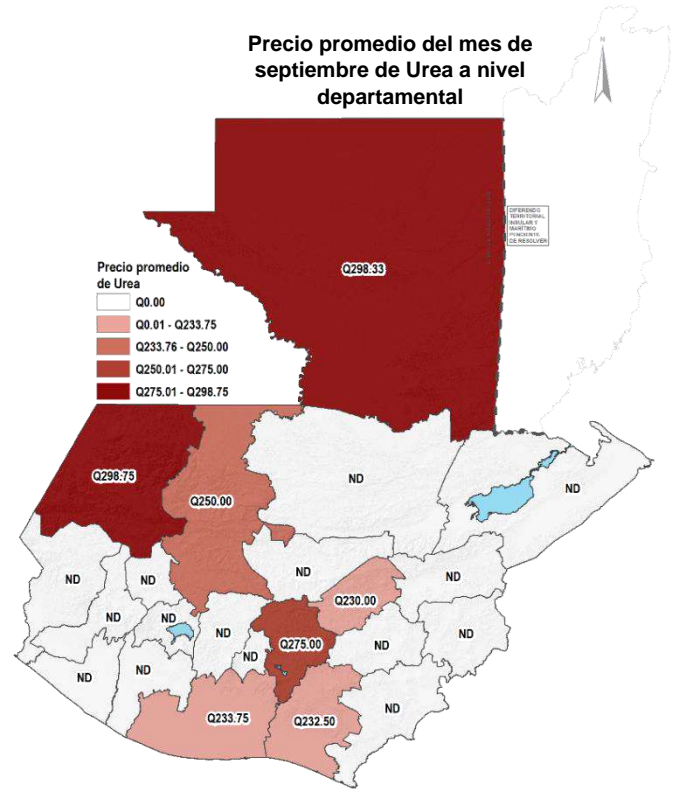
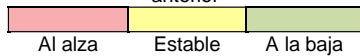


Tabla 33. Precio promedio mensual y variaciones mensuales de Urea a nivel departamental.

Urea (Q/Quintal)	Septiembre 2024	Ago 2024	Sep 2023	Variación Absoluta		Variación Porcentual	
				Mensual	Anual	Mensual %	Anual %
Departamento	Promedio						
Alta Verapaz	SD	295.00	455.00	-	-	-	-
Baja Verapaz	SD	249.00	253.33	-	-	-	-
Chimaltenango	SD	306.75	330.00	-	-	-	-
Chiquimula	SD	260.00	285.00	-	-	-	-
El Progreso	230.00	230.00	248.00	0.00	-18.00	0.00	-7.26
Escuintla	233.75	215.50	273.75	18.25	-40.00	8.47	-14.61
Guatemala	275.00	280.00	425.00	-5.00	-150.00	-1.79	-35.29
Huehuetenango	298.75	290.00	285.00	8.75	13.75	3.02	4.82
Izabal	SD	235.80	255.06	-	-	-	-
Jalapa	SD	237.00	191.25	-	-	-	-
Jutiapa	SD	234.00	267.00	-	-	-	-
Petén	298.33	315.00	315.00	-16.67	-16.67	-5.29	-5.29
Quetzaltenango	SD	230.00	273.85	-	-	-	-
Quiché	250.00	250.00	245.00	0.00	5.00	0.00	2.04
Retalhuleu	SD	300.00	400.00	-	-	-	-
Sacatepéquez	SD	237.00	SD	-	-	-	-
San Marcos	SD	210.00	400.00	-	-	-	-
Santa Rosa	232.50	234.00	246.25	-1.50	-13.75	-0.64	-5.58
Sololá	SD	240.00	285.00	-	-	-	-
Suchitepéquez	SD	220.00	245.00	-	-	-	-
Totonicapán	SD	225.00	270.00	-	-	-	-
Zacapa	SD	240.00	420.00	-	-	-	-

Fuente: Planeamiento MAGA con datos del Sistema de Información de Mercados –SIM–.

Datos recolectados por la Dirección de Coordinación Regional y Extensión Rural -DICORER- en los demás mercados departamentales.

SD = Sin Datos.

# Boletín Mensual de Precios Departamentales al Detallista

Septiembre  
2024



**Combustibles**



2360 4425  
2360 4428



App  
MAGA



maga.gob.gt  
precios.maga.gob.gt



3a. Av. 8-32, zona 9,  
Ciudad de Guatemala.



infoprecios@maga.gob.gt

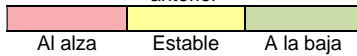




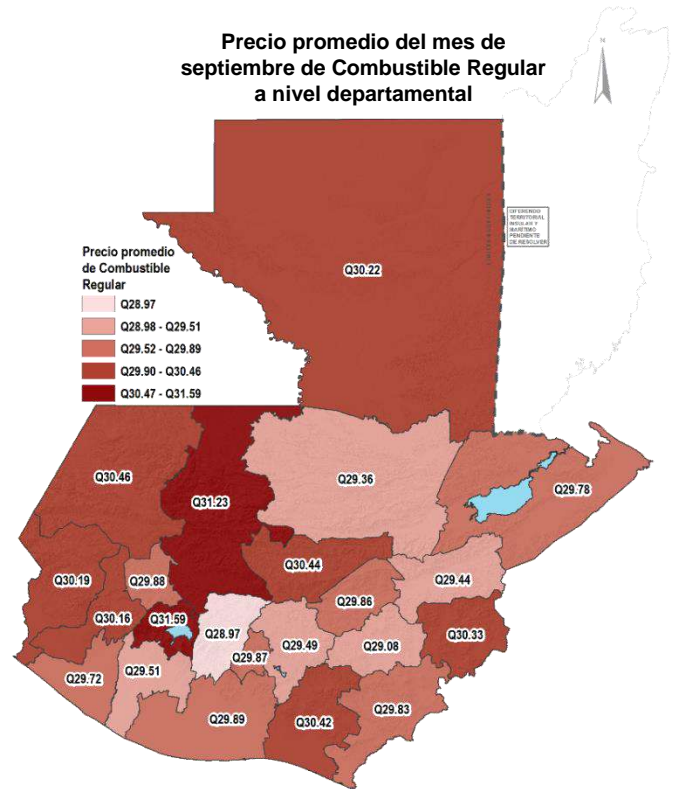
## 8.1. Precio Promedio Departamental del mes de septiembre de Combustible Regular



Variación del precio respecto al mes anterior



Precio promedio del mes de septiembre de Combustible Regular a nivel departamental



**Tabla 34.** Precio promedio mensual y variaciones mensuales de Combustible Regular a nivel departamental.

Combustible Regular (Q/Galón)	Septiembre 2024			Variación Absoluta		Variación Porcentual		
	Departamento	Promedio	Ago 2024	Sep 2023	Mensual	Annual	Mensual %	Annual %
Alta Verapaz		29.36	30.07	35.88	-0.71	-6.52	-2.36	-18.17
Baja Verapaz		30.44	32.01	36.43	-1.57	-5.99	-4.90	-16.44
Chimaltenango		28.97	31.34	35.71	-2.37	-6.74	-7.56	-18.87
Chiquimula		30.33	31.73	37.08	-1.40	-6.75	-4.41	-18.20
El Progreso		29.86	31.16	35.83	-1.30	-5.97	-4.17	-16.66
Escuintla		29.89	31.36	35.78	-1.47	-5.89	-4.69	-16.46
Guatemala		29.49	31.29	35.53	-1.80	-6.04	-5.75	-17.00
Huehuetenango		30.46	31.85	36.29	-1.39	-5.83	-4.36	-16.07
Izabal		29.78	30.92	36.08	-1.14	-6.30	-3.69	-17.46
Jalapa		29.08	30.63	35.80	-1.55	-6.72	-5.06	-18.77
Jutiapa		29.83	31.12	35.73	-1.29	-5.90	-4.15	-16.51
Petén		30.22	31.65	36.61	-1.43	-6.39	-4.52	-17.45
Quetzaltenango		30.16	31.74	36.00	-1.58	-5.84	-4.98	-16.22
Quiché		31.23	31.85	36.52	-0.62	-5.29	-1.95	-14.49
Retalhuleu		29.72	31.19	35.77	-1.47	-6.05	-4.71	-16.91
Sacatepéquez		29.87	31.27	36.11	-1.40	-6.24	-4.48	-17.28
San Marcos		30.19	32.05	36.18	-1.86	-5.99	-5.80	-16.56
Santa Rosa		30.42	31.84	36.14	-1.42	-5.72	-4.46	-15.83
Sololá		31.59	32.21	36.56	-0.62	-4.97	-1.92	-13.59
Suchitepéquez		29.51	31.17	35.64	-1.66	-6.13	-5.33	-17.20
Totonicapán		29.88	31.64	36.13	-1.76	-6.25	-5.56	-17.30
Zacapa		29.44	30.87	36.10	-1.43	-6.66	-4.63	-18.45

Fuente: Ministerio de Energía y Minas -MEM-.






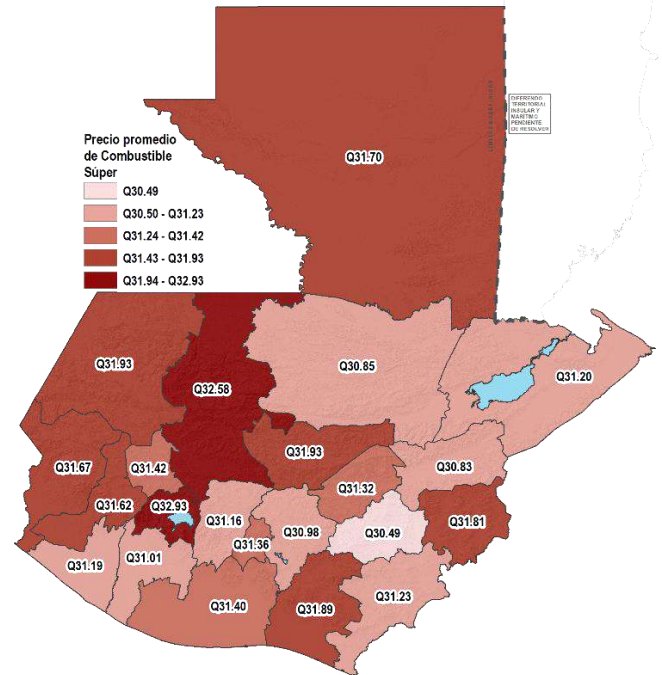
## 8.2. Precio Promedio Departamental del mes de septiembre de Combustible Súper



Variación del precio respecto al mes anterior



Precio promedio del mes de septiembre de Combustible Súper a nivel departamental



**Tabla 35.** Precio promedio mensual y variaciones mensuales de Combustible Súper a nivel departamental.

Combustible Súper (Q/Galón)	Septiembre 2024			Variación Absoluta		Variación Porcentual		
	Departamento	Promedio	Ago 2024	Sep 2023	Mensual	Annual	Mensual %	Annual %
Alta Verapaz		30.85	32.17	37.33	-1.32	-6.48	-4.10	-17.36
Baja Verapaz		31.93	33.47	37.86	-1.54	-5.93	-4.60	-15.66
Chimaltenango		31.16	32.86	37.25	-1.70	-6.09	-5.17	-16.35
Chiquimula		31.81	33.21	38.57	-1.40	-6.76	-4.22	-17.53
El Progreso		31.32	32.66	37.26	-1.34	-5.94	-4.10	-15.94
Escuintla		31.40	32.79	35.60	-1.39	-4.20	-4.24	-11.80
Guatemala		30.98	32.79	37.02	-1.81	-6.04	-5.52	-16.32
Huehuetenango		31.93	33.31	37.75	-1.38	-5.82	-4.14	-15.42
Izabal		31.20	32.38	37.52	-1.18	-6.32	-3.64	-16.84
Jalapa		30.49	32.03	37.29	-1.54	-6.80	-4.81	-18.24
Jutiapa		31.23	32.59	37.14	-1.36	-5.91	-4.17	-15.91
Petén		31.70	33.05	37.95	-1.35	-6.25	-4.08	-16.47
Quetzaltenango		31.62	33.18	37.51	-1.56	-5.89	-4.70	-15.70
Quiché		32.58	33.28	38.01	-0.70	-5.43	-2.10	-14.29
Retalhuleu		31.19	32.69	37.24	-1.50	-6.05	-4.59	-16.25
Sacatepéquez		31.36	32.76	37.59	-1.40	-6.23	-4.27	-16.57
San Marcos		31.67	33.47	37.64	-1.80	-5.97	-5.38	-15.86
Santa Rosa		31.89	33.24	37.61	-1.35	-5.72	-4.06	-15.21
Sololá		32.93	33.62	37.91	-0.69	-4.98	-2.05	-13.14
Suchitepéquez		31.01	32.66	37.09	-1.65	-6.08	-5.05	-16.39
Totonicapán		31.42	33.14	37.65	-1.72	-6.23	-5.19	-16.55
Zacapa		30.83	32.32	37.45	-1.49	-6.62	-4.61	-17.68

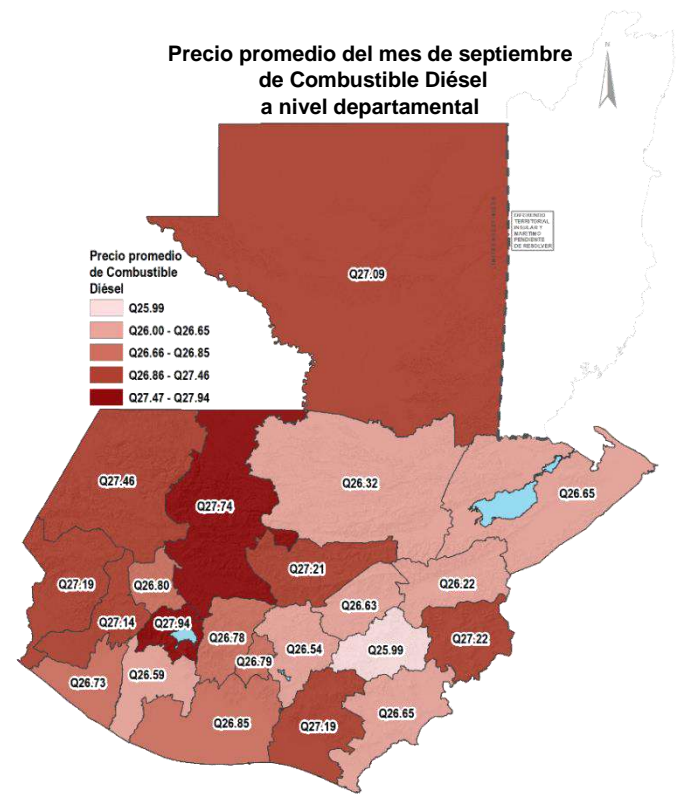

Fuente: Ministerio de Energía y Minas -MEM-.



### 8.3. Precio Promedio Departamental del mes de septiembre de Combustible Diésel



Variación del precio respecto al mes anterior



**Tabla 36.** Precio promedio mensual y variaciones mensuales de Combustible Diésel a nivel departamental.

Combustible Diésel (Q/Galón)	Septiembre 2024			Variación Absoluta		Variación Porcentual	
	Promedio	Ago 2024	Sep 2023	Mensual	Annual	Mensual %	Annual %
Departamento	Promedio						
Alta Verapaz	26.32	27.45	33.47	-1.13	-7.15	-4.12	-21.36
Baja Verapaz	27.21	28.52	33.02	-1.31	-5.81	-4.59	-17.60
Chimaltenango	26.78	27.90	33.33	-1.12	-6.55	-4.01	-19.65
Chiquimula	27.22	28.24	33.65	-1.02	-6.43	-3.61	-19.11
El Progreso	26.63	27.83	33.17	-1.20	-6.54	-4.31	-19.72
Escuintla	26.85	28.01	33.19	-1.16	-6.34	-4.14	-19.10
Guatemala	26.54	27.60	33.11	-1.06	-6.57	-3.84	-19.84
Huehuetenango	27.46	28.34	34.09	-0.88	-6.63	-3.11	-19.45
Izabal	26.65	27.38	33.21	-0.73	-6.56	-2.67	-19.75
Jalapa	25.99	27.10	33.63	-1.11	-7.64	-4.10	-22.72
Jutiapa	26.65	27.60	33.49	-0.95	-6.84	-3.44	-20.42
Petén	27.09	28.15	33.13	-1.06	-6.04	-3.77	-18.23
Quetzaltenango	27.14	28.05	33.91	-0.91	-6.77	-3.24	-19.96
Quiché	27.74	28.11	33.39	-0.37	-5.65	-1.32	-16.92
Retalhuleu	26.73	27.76	33.13	-1.03	-6.40	-3.71	-19.32
Sacatepéquez	26.79	27.95	33.74	-1.16	-6.95	-4.15	-20.60
San Marcos	27.19	28.68	33.20	-1.49	-6.01	-5.20	-18.10
Santa Rosa	27.19	28.44	33.34	-1.25	-6.15	-4.40	-18.45
Sololá	27.94	28.44	32.96	-0.50	-5.02	-1.76	-15.23
Suchitepéquez	26.59	27.76	33.27	-1.17	-6.68	-4.21	-20.08
Totonicapán	26.80	28.00	34.01	-1.20	-7.21	-4.29	-21.20
Zacapa	26.22	27.37	32.86	-1.15	-6.64	-4.20	-20.21

Fuente: Ministerio de Energía y Minas -MEM-.



Ministerio de  
**Agricultura,  
Ganadería y  
Alimentación**

**Planeamiento**



# Boletín Mensual de Precios Departamentales al Detallista

Septiembre  
**2024**



2360 4425  
2360 4428



App  
MAGA



[maga.gob.gt](http://maga.gob.gt)  
[precios.maga.gob.gt](http://precios.maga.gob.gt)



3a. Av. 8-32, zona 9,  
Ciudad de Guatemala.



[infoprecios@maga.gob.gt](mailto:infoprecios@maga.gob.gt)