



Ministerio de
**Agricultura,
Ganadería y
Alimentación**

Planeamiento



Boletín Mensual de Precios Departamentales al Detallista

Diciembre | 2024



2360 4425
2360 4428



App
MAGA



  
maga.gob.gt
precios.maga.gob.gt



3a. Av. 8-32, zona 9,
Ciudad de Guatemala.



infoprecios@maga.gob.gt



ÍNDICE

CONTENIDO	PÁGINA
1. PRESENTACIÓN	1
2. Granos Básicos	2
2.1. Precio Promedio Departamental del mes de diciembre de Maíz Blanco de Primera	3
2.2. Precio Promedio Departamental del mes de diciembre de Frijol Negro, de Primera.....	4
3. Vegetales.....	5
3.1. Precio Promedio Departamental del mes de diciembre de Brócoli Mediano, de Primera.....	6
3.2. Precio Promedio Departamental del mes de diciembre de Cebolla con Tallo, Blanca, Mediana de Primera	7
3.3. Precio Promedio Departamental del mes de diciembre de Cebolla Seca, Blanca, Mediana de Primera	8
3.4. Precio Promedio Departamental del mes de Diciembre de Chile Pimiento, Mediano, de Primera.....	9
3.5. Precio Promedio Departamental del mes de Diciembre de Güisquil Mediano, de Primera	10
3.6. Precio Promedio Departamental del mes de diciembre de Papa Loman, Lavada, Mediana, de Primera	11
3.7. Precio Promedio Departamental del mes de diciembre de Pepino Mediano, de Primera	12
3.8. Precio Promedio Departamental del mes de diciembre de Repollo Blanco, Mediano, de Primera	13
3.9. Precio Promedio Departamental del mes de diciembre de Tomate de Cocina, Mediano, de Primera	14
3.10. Precio Promedio Departamental del mes de diciembre de Zanahoria Mediana, de Primera	15
4. Frutas	16
4.1. Precio Promedio Departamental del mes de diciembre de Aguacate Hass, Mediano, de Primera	17
4.2. Precio Promedio Departamental del mes de diciembre de Aguacate Criollo, Mediano, de Primera	18
4.3. Precio Promedio Departamental del mes de diciembre de Limón Criollo, Mediano, de Primera.....	19
4.4. Precio Promedio Departamental del mes de diciembre de Limón Persa, Mediano, de Primera	20
4.5. Precio Promedio Departamental del mes de diciembre de Melón Harper, Mediano, de Primera	21
4.6. Precio Promedio Departamental del mes de diciembre de Naranja Valencia, Mediana, de Primera	22
4.7. Precio Promedio Departamental del mes de diciembre de Plátano, Mediano, de Primera	23
4.8. Precio Promedio Departamental del mes de diciembre de Sandía Redonda, Mediana, de Primera.....	24
5. Pecuarios	25
5.1. Precio Promedio Departamental del mes de diciembre de Bolovique, de Primera (Bovino)	26
5.2. Precio Promedio Departamental del mes de diciembre de Huevo Blanco, Mediano.....	27
5.3. Precio Promedio Departamental del mes de diciembre de Miel de Abeja.....	28
5.4. Precio Promedio Departamental del mes de diciembre de Pollo Importado (Piezas)	29
5.5. Precio Promedio Departamental del mes de diciembre de Pollo Entero sin Menudos.....	30
5.6. Precio Promedio Departamental del mes de diciembre de Posta (Porcino)	31
6. Abarrotes.....	32
6.1. Precio Promedio Departamental del mes de diciembre de Aceite Comestible (Envase de 800 ml)	33
6.2. Precio Promedio Departamental del mes de diciembre de Azúcar Estándar (Bolsa 500g)	34
7. Fertilizantes.....	35
7.1. Precio Promedio Departamental del mes de diciembre de 15-15-15 Mezcla Física	36
7.2. Precio Promedio Departamental del mes de diciembre de 15-15-15 Mezcla Química.....	37
7.3. Precio Promedio Departamental del mes de diciembre de 20-20-0 Mezcla Física	38
7.4. Precio Promedio Departamental del mes de diciembre de 20-20-0 Mezcla Química.....	39
7.5. Precio Promedio Departamental del mes de diciembre de Urea.....	40
8. Combustibles.....	41
8.1. Precio Promedio Departamental del mes de diciembre de Combustible Regular	42
8.2. Precio Promedio Departamental del mes de diciembre de Combustible Súper	43
8.3. Precio Promedio Departamental del mes de diciembre de Combustible Diésel.....	44



ÍNDICE DE TABLAS

TABLA	PÁGINA
Tabla 1. Precio promedio mensual y variaciones mensuales de Maíz Blanco, de Primera a nivel departamental.....	3
Tabla 2. Precio promedio mensual y variaciones mensuales de Frijol Negro, de Primera a nivel departamental.....	4
Tabla 3. Precio promedio mensual y variaciones mensuales de Brócoli Mediano, de Primera a nivel departamental.....	6
Tabla 4. Precio promedio mensual y variaciones mensuales de Cebolla con Tallo, Blanca, Mediana de Primera a nivel departamental.....	7
Tabla 5. Precio promedio mensual y variaciones mensuales de Cebolla Seca, Blanca, Mediana de Primera a nivel departamental.....	8
Tabla 6. Precio promedio mensual y variaciones mensuales de Chile Pimiento, Mediano, de Primera a nivel departamental.....	9
Tabla 7. Precio promedio mensual y variaciones mensuales de Güisquil Mediano, de Primera a nivel departamental.....	10
Tabla 8. Precio promedio mensual y variaciones mensuales de Papa Loman, Lavada, Mediana, de Primera a nivel departamental.....	11
Tabla 9. Precio promedio mensual y variaciones mensuales de Pepino Mediano, de Primera a nivel departamental.....	12
Tabla 10. Precio promedio mensual y variaciones mensuales de Repollo Blanco, Mediano, de Primera a nivel departamental.....	13
Tabla 11. Precio promedio mensual y variaciones mensuales de Tomate de Cocina, Mediano, de Primera a nivel departamental.....	14
Tabla 12. Precio promedio mensual y variaciones mensuales de Zanahoria Mediana, de Primera a nivel departamental.....	15
Tabla 13. Precio promedio mensual y variaciones mensuales de Aguacate Hass, Mediano, de Primera a nivel departamental.....	17
Tabla 14. Precio promedio mensual y variaciones mensuales de Aguacate Criollo, Mediano, de Primera a nivel departamental.....	18
Tabla 15. Precio promedio mensual y variaciones mensuales de Limón Criollo, Mediano, de Primera a nivel departamental.....	19
Tabla 16. Precio promedio mensual y variaciones mensuales de Limón Persa, Mediano, de Primera a nivel departamental.....	20
Tabla 17. Precio promedio mensual y variaciones mensuales de Melón Harper, Mediano, de Primera a nivel departamental.....	21
Tabla 18. Precio promedio mensual y variaciones mensuales de Naranja Valencia, Mediana, de Primera a nivel departamental.....	22
Tabla 19. Precio promedio mensual y variaciones mensuales de Plátano, Mediano, de Primera a nivel departamental.....	23
Tabla 20. Precio promedio mensual y variaciones mensuales de Sandía Redonda, Mediana, de Primera a nivel departamental.....	24
Tabla 21. Precio promedio mensual y variaciones mensuales de Bolovique, de Primera (Bovino) a nivel departamental.....	26
Tabla 22. Precio promedio mensual y variaciones mensuales de Huevo Blanco, Mediano a nivel departamental.....	27
Tabla 23. Precio promedio mensual y variaciones mensuales de Miel de Abeja a nivel departamental.....	28
Tabla 24. Precio promedio mensual y variaciones mensuales de Pollo Importado (Piezas) a nivel departamental.....	29
Tabla 25. Precio promedio mensual y variaciones mensuales de Pollo Entero sin Menudos a nivel departamental.....	30
Tabla 26. Precio promedio mensual y variaciones mensuales de Posta (Porcino) a nivel departamental.....	31
Tabla 27. Precio promedio mensual y variaciones mensuales de Aceite Comestible (Envase de 800 ml) a nivel departamental.....	33
Tabla 28. Precio promedio mensual y variaciones mensuales de Azúcar Estándar (Bolsa 500g) a nivel departamental.....	34
Tabla 29. Precio promedio mensual y variaciones mensuales de 15-15-15 Mezcla Física a nivel departamental.....	36
Tabla 30. Precio promedio mensual y variaciones mensuales de 15-15-15 Mezcla Química a nivel departamental.....	37
Tabla 31. Precio promedio mensual y variaciones mensuales de 20-20-0 Mezcla Física a nivel departamental.....	38



Tabla 32. Precio promedio mensual y variaciones mensuales de 20-20-0 Mezcla Química a nivel departamental. 39
Tabla 33. Precio promedio mensual y variaciones mensuales de Urea a nivel departamental. 40
Tabla 34. Precio promedio mensual y variaciones mensuales de Combustible Regular a nivel departamental. 42
Tabla 35. Precio promedio mensual y variaciones mensuales de Combustible Súper a nivel departamental. 43
Tabla 36. Precio promedio mensual y variaciones mensuales de Combustible Diésel a nivel departamental. 44





1. PRESENTACIÓN

El Ministerio de Agricultura, Ganadería y Alimentación -MAGA-, como parte de la promoción del desarrollo económico de las actividades agrícolas, pecuarias e hidrobiológicas, impulsa activamente acciones que tienden a incrementar y diversificar la producción nacional para su comercialización contribuyendo al desarrollo rural; formando parte de los esfuerzos para apoyar la generación y difusión de información para facilitar la toma de decisiones sustentadas en datos confiables y oportunos.

La recolección e ingreso de precios en mercados nacionales, así como la elaboración de informes mensuales de comportamiento de precios, son actividades establecidas en el Acuerdo Ministerial No. 177-2023 *“Manual de Normas y Procedimientos de Planeamiento”*, del Ministerio de Agricultura, Ganadería y Alimentación; y se vincula al Plan Estratégico Institucional 2021-2026 en el eje 2 *“Mercado de los sectores agrícola, pecuario e hidrobiológico”* y 7 *“Fortalecimiento Institucional”*.

Los precios de los productos en los mercados son recopilados por profesionales y técnicos de la Dirección de Coordinación Regional y Extensión Rural -DICORER-, una vez por semana en los mercados departamentales, coincidiendo con el día de mercado. Así también, monitores de precios de Planeamiento, recolectan e ingresan en el Sistema de Información de Mercados -SIM- del MAGA, precios de productos en los principales mercados del departamento de Guatemala, los cuales, son procesados en Planeamiento.

En cumplimiento al Manual de Normas y Procedimientos de Planeamiento, el MAGA presenta el boletín *“Boletín Mensual de Precios Departamentales al Detallista”*, el cual contiene información de precios pagados por el consumidor final de productos agrícolas, pecuarios, abarrotos, fertilizantes y combustibles, que se ofertan en los principales mercados y puntos de venta específicos a nivel departamental.

Los datos referidos, se presentan por grupos, en el orden siguiente:

- a. Granos básicos (maíz blanco y frijol negro);
- b. Vegetales (brócoli, cebolla con tallo blanca, cebolla seca blanca, chile pimiento, guisquil, papa, pepino, repollo blanco, tomate, zanahoria);
- c. Frutas (aguacate, limón, melón, naranja, plátano, sandía);
- d. Pecuarios (bolovique bovino, huevo blanco, miel de abeja, pollo, posta porcino);
- e. Abarrotos (aceite, azúcar);
- f. Fertilizantes (15-15-15, 20-20-0 y urea); y
- g. Combustibles (combustible regular, super y diésel).

Boletín mensual de precios departamentales al detallista

Diciembre
2024



Granos básicos



2360 4425
2360 4428



App
MAGA



WWW
maga.gov.gt
precios.maga.gov.gt



3a. Av. 8-32, zona 9,
Ciudad de Guatemala.



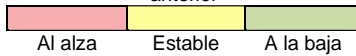
infoprecios@maga.gov.gt



2.1. Precio Promedio Departamental del mes de diciembre de Maíz Blanco de Primera



Variación del precio respecto al mes anterior



Precio promedio del mes de diciembre de Maíz Blanco, de Primera a nivel departamental

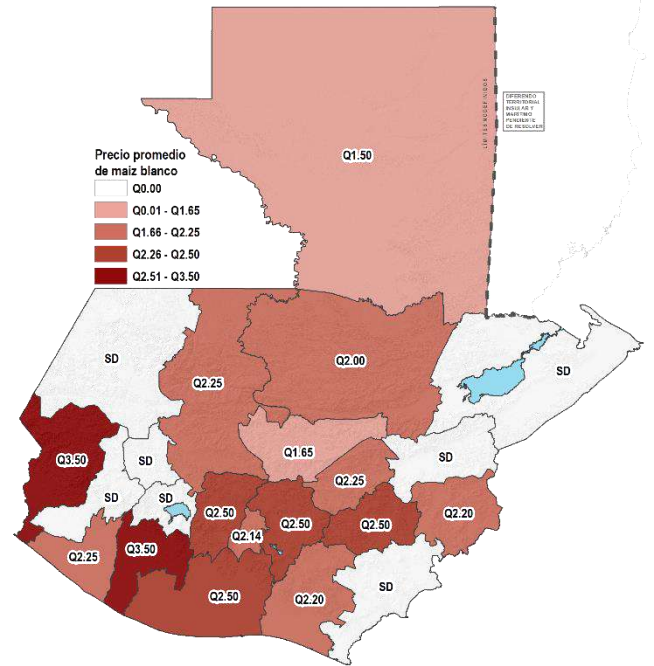


Tabla 1. Precio promedio mensual y variaciones mensuales de Maíz Blanco, de Primera a nivel departamental.

Maíz Blanco, de Primera (Q/lb)		Diciembre 2024			Nov 2024	Dic 2023	Variación Absoluta		Variación Porcentual	
Departamento	Mercado	Min.	Max.	Promedio			Mensual	Anual	Mensual %	Anual %
Alta Verapaz	La Terminal	2.00	2.00	2.00	1.93	2.25	0.07	-0.25	3.63	-11.11
Baja Verapaz	Mercado Municipal	1.65	1.65	1.65	1.70	2.15	-0.05	-0.50	-2.94	-23.26
Chimaltenango	Mercado Municipal	2.50	2.50	2.50	2.50	2.25	0.00	0.25	0.00	11.11
Chiquimula	La Terminal	2.20	2.20	2.20	2.20	2.00	0.00	0.20	0.00	10.00
El Progreso	Centro de Comercialización	2.25	2.25	2.25	2.25	3.00	0.00	-0.75	0.00	-25.00
Escuintla	Mercado No.1	2.50	2.50	2.50	2.50	2.25	0.00	0.25	0.00	11.11
Guatemala	La Terminal	2.50	2.50	2.50	2.52	2.67	-0.02	-0.17	-0.79	-6.37
Huehuetenango	La Terminal	SD	SD	SD	2.25	3.33	-	-	-	-
Izabal	La Revolución	SD	SD	SD	SD	2.35	-	-	-	-
Jalapa	Mercado Municipal	2.50	2.50	2.50	2.50	2.38	0.00	0.12	0.00	5.04
Jutiapa	La Terminal	SD	SD	SD	SD	2.50	-	-	-	-
Petén	La Terminal	1.50	1.50	1.50	2.25	2.25	-0.75	-0.75	-33.33	-33.33
Quetzaltenango	La Terminal	SD	SD	SD	2.40	2.75	-	-	-	-
Quiché	La Terminal	2.25	2.25	2.25	2.50	2.50	-0.25	-0.25	-10.00	-10.00
Retalhuleu	La Terminal	2.25	2.25	2.25	2.25	2.00	0.00	0.25	0.00	12.50
Sacatepéquez	Mercado Central	2.10	2.25	2.14	2.25	2.75	-0.11	-0.61	-4.89	-22.18
San Marcos	Plaza La Terminal	3.50	3.50	3.50	3.50	2.50	0.00	1.00	0.00	40.00
Santa Rosa	Mercado Municipal, Cuilapa	2.20	2.20	2.20	2.15	1.98	0.05	0.22	2.33	11.11
Sololá	Mercado Municipal	SD	SD	SD	2.50	2.65	-	-	-	-
Suchitepéquez	Mercado No. 3 Antigua Terminal	3.50	3.50	3.50	3.50	2.50	0.00	1.00	0.00	40.00
Totonicapán	Mercado Municipal	SD	SD	SD	5.38	4.13	-	-	-	-
Zacapa	Mercado Municipal	SD	SD	SD	SD	2.25	-	-	-	-

Fuente: Planeamiento MAGA con datos del Sistema de Información de Mercados -SIM-.

Datos recolectados por Planeamiento en el mercado "La Terminal" zona 4. Ciudad de Guatemala y por la Dirección de Coordinación Regional y Extensión Rural -DICORER- en los demás mercados departamentales.



2.2. Precio Promedio Departamental del mes de diciembre de Frijol Negro, de Primera



Variación del precio respecto al mes anterior

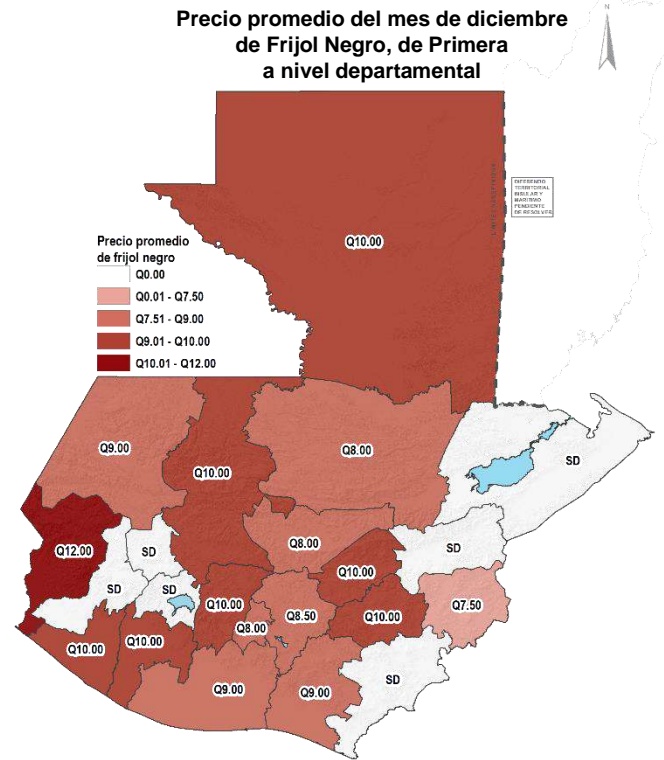
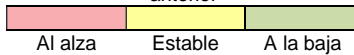


Tabla 2. Precio promedio mensual y variaciones mensuales de Frijol Negro, de Primera a nivel departamental.

Frijol Negro de Primera (Q/lb)		Diciembre 2024			Nov 2024	Dic 2023	Variación Absoluta		Variación Porcentual	
Departamento	Mercado	Min.	Max.	Promedio			Mensual	Anual	Mensual %	Anual %
Alta Verapaz	La Terminal	8.00	8.00	8.00	8.25	8.00	-0.25	0.00	-3.03	0.00
Baja Verapaz	Mercado Municipal	8.00	8.00	8.00	8.00	7.58	0.00	0.42	0.00	5.54
Chimaltenango	Mercado Municipal	10.00	10.00	10.00	10.00	6.00	0.00	4.00	0.00	66.67
Chiquimula	La Terminal	7.50	7.50	7.50	7.63	6.75	-0.13	0.75	-1.70	11.11
El Progreso	Centro de Comercialización	10.00	10.00	10.00	10.00	7.00	0.00	3.00	0.00	42.86
Escuintla	Mercado No.1	9.00	9.00	9.00	8.81	7.75	0.19	1.25	2.16	16.13
Guatemala	La Terminal	8.50	8.50	8.50	8.50	8.00	0.00	0.50	0.00	6.25
Huehuetenango	La Terminal	8.00	10.00	9.00	8.20	8.00	0.80	1.00	9.76	12.50
Izabal	La Revolución	SD	SD	SD	SD	8.50	-	-	-	-
Jalapa	Mercado Municipal	10.00	10.00	10.00	9.50	6.50	0.50	3.50	5.26	53.85
Jutiapa	La Terminal	SD	SD	SD	SD	8.00	-	-	-	-
Petén	La Terminal	10.00	10.00	10.00	10.00	8.00	0.00	2.00	0.00	25.00
Quetzaltenango	La Terminal	SD	SD	SD	8.95	9.00	-	-	-	-
Quiché	La Terminal	10.00	10.00	10.00	10.00	10.00	0.00	0.00	0.00	0.00
Retalhuleu	La Terminal	10.00	10.00	10.00	10.00	10.50	0.00	-0.50	0.00	-4.76
Sacatepéquez	Mercado Central	8.00	8.00	8.00	8.00	8.00	0.00	0.00	0.00	0.00
San Marcos	Plaza La Terminal	12.00	12.00	12.00	12.00	10.00	0.00	2.00	0.00	20.00
Santa Rosa	Mercado Municipal, Cuilapa	9.00	9.00	9.00	8.75	5.50	0.25	3.50	2.86	63.64
Sololá	Mercado Municipal	SD	SD	SD	12.00	10.00	-	-	-	-
Suchitepéquez	Mercado No. 3 Antigua Terminal	10.00	10.00	10.00	9.25	8.00	0.75	2.00	8.11	25.00
Totonicapán	Mercado Municipal	SD	SD	SD	8.13	7.25	-	-	-	-
Zacapa	Mercado Municipal	SD	SD	SD	SD	7.25	-	-	-	-

Fuente: Planeamiento MAGA con datos del Sistema de Información de Mercados -SIM-.

Datos recolectados por Planeamiento en el mercado "La Terminal" zona 4. Ciudad de Guatemala y por la Dirección de Coordinación Regional y Extensión Rural -DICORER- en los demás mercados departamentales.

Boletín Mensual de Precios Departamentales al Detallista

Diciembre
2024



Vegetales



2360 4425
2360 4428



App
MAGA



maga.gob.gt
precios.maga.gob.gt



3a. Av. 8-32, zona 9,
Ciudad de Guatemala.



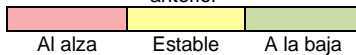
infoprecios@maga.gob.gt



3.1. Precio Promedio Departamental del mes de diciembre de Brócoli Mediano, de Primera



Variación del precio respecto al mes anterior



Precio promedio del mes de diciembre de Brócoli Mediano, de Primera a nivel departamental

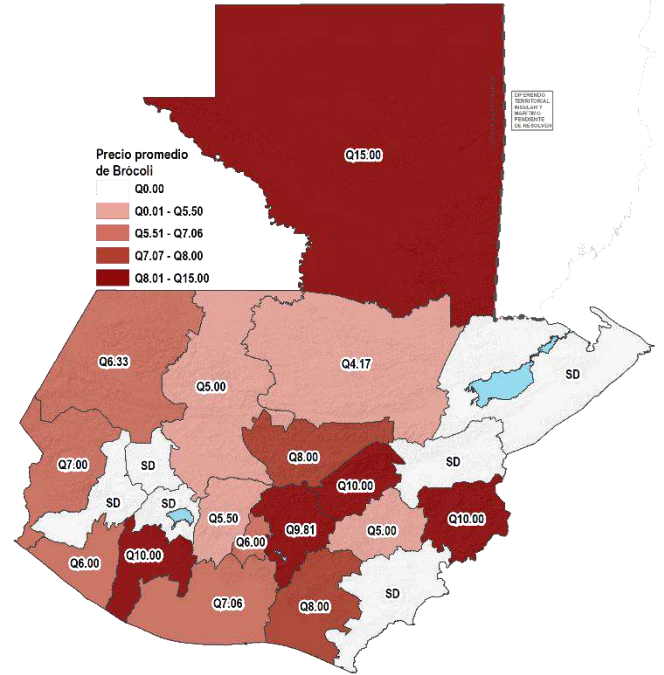


Tabla 3. Precio promedio mensual y variaciones mensuales de Brócoli Mediano, de Primera a nivel departamental.


Brócoli Mediano, de Primera (Q/unidad)		Diciembre 2024			Nov 2024	Dic 2023	Variación Absoluta		Variación Porcentual	
Departamento	Mercado	Min.	Max.	Promedio			Mensual	Annual	Mensual %	Annual %
Alta Verapaz	La Terminal	3.50	5.00	4.17	4.13	4.00	0.04	0.17	0.97	4.25
Baja Verapaz	Mercado Municipal	8.00	8.00	8.00	8.00	5.00	0.00	3.00	0.00	60.00
Chimaltenango	Mercado Municipal	5.00	6.00	5.50	5.25	3.00	0.25	2.50	4.76	83.33
Chiquimula	La Terminal	10.00	10.00	10.00	9.50	10.00	0.50	0.00	5.26	0.00
El Progreso	Centro de Comercialización	10.00	10.00	10.00	10.00	7.00	0.00	3.00	0.00	42.86
Escuintla	Mercado No.1	6.00	8.25	7.06	9.75	9.00	-2.69	-1.94	-27.59	-21.56
Guatemala	La Terminal	7.00	12.00	9.81	9.73	6.00	0.08	3.81	0.82	63.50
Huehuetenango	La Terminal	6.00	7.00	6.33	8.00	7.67	-1.67	-1.34	-20.88	-17.47
Izabal	La Revolución	SD	SD	SD	SD	10.00	-	-	-	-
Jalapa	Mercado Municipal	5.00	5.00	5.00	5.00	5.00	0.00	0.00	0.00	0.00
Jutiapa	La Terminal	SD	SD	SD	SD	8.00	-	-	-	-
Petén	La Terminal	15.00	15.00	15.00	10.00	8.00	5.00	7.00	50.00	87.50
Quetzaltenango	La Terminal	SD	SD	SD	4.65	6.00	-	-	-	-
Quiché	La Terminal	5.00	5.00	5.00	7.00	8.00	-2.00	-3.00	-28.57	-37.50
Retalhuleu	La Terminal	6.00	6.00	6.00	6.00	8.00	0.00	-2.00	0.00	-25.00
Sacatepéquez	Mercado Central	6.00	6.00	6.00	4.25	6.00	1.75	0.00	41.18	0.00
San Marcos	Plaza La Terminal	7.00	7.00	7.00	5.50	4.75	1.50	2.25	27.27	47.37
Santa Rosa	Mercado Municipal, Cuilapa	8.00	8.00	8.00	7.88	6.50	0.12	1.50	1.52	23.08
Sololá	Mercado Municipal	SD	SD	SD	5.50	5.25	-	-	-	-
Suchitepéquez	Mercado No. 3 Antigua Terminal	10.00	10.00	10.00	7.25	3.75	2.75	6.25	37.93	166.67
Totonicapán	Mercado Municipal	SD	SD	SD	5.00	6.13	-	-	-	-
Zacapa	Mercado Municipal	SD	SD	SD	SD	9.00	-	-	-	-

Fuente: Planeamiento MAGA con datos del Sistema de Información de Mercados –SIM–.


Datos recolectados por Planeamiento en el mercado “La Terminal” zona 4 Ciudad de Guatemala y por la Dirección de Coordinación Regional y Extensión Rural -DICORER- en los demás mercados departamentales.



3.2. Precio Promedio Departamental del mes de diciembre de Cebolla con Tallo, Blanca, Mediana de Primera



Variación del precio respecto al mes anterior



Precio promedio del mes de diciembre de Cebolla con Tallo, Blanca, Mediana de Primera a nivel departamental

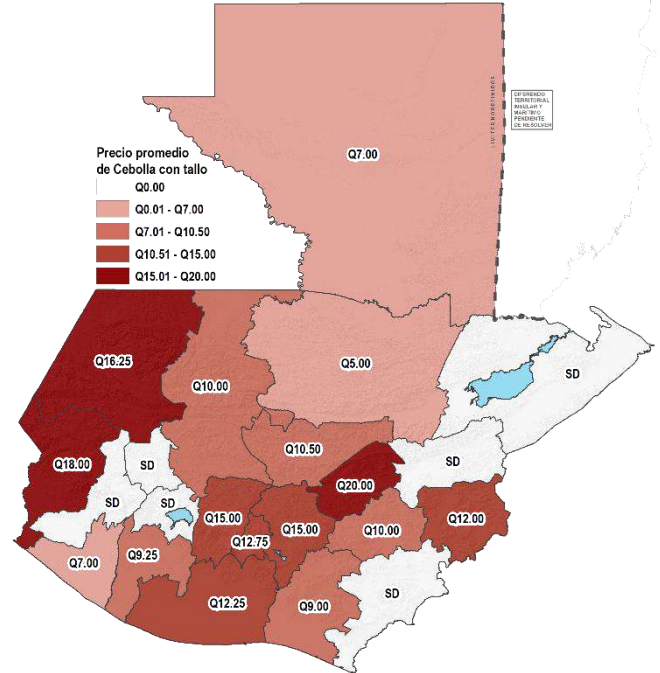


Tabla 4. Precio promedio mensual y variaciones mensuales de Cebolla con Tallo, Blanca, Mediana de Primera a nivel departamental.

Cebolla con Tallo, Blanca, Mediana de Primera (Q/manejo 10 unidades)		Diciembre 2024			Nov 2024	Dic 2023	Variación Absoluta		Variación Porcentual	
Departamento	Mercado	Min.	Max.	Promedio			Mensual	Annual	Mensual %	Annual %
Alta Verapaz	La Terminal	5.00	5.00	5.00	4.75	5.00	0.25	0.00	5.26	0.00
Baja Verapaz	Mercado Municipal	10.00	12.00	10.50	9.33	10.67	1.17	-0.17	12.54	-1.59
Chimaltenango	Mercado Municipal	15.00	15.00	15.00	14.25	6.00	0.75	9.00	5.26	150.00
Chiquimula	La Terminal	12.00	12.00	12.00	12.00	15.00	0.00	-3.00	0.00	-20.00
El Progreso	Centro de Comercialización	20.00	20.00	20.00	20.00	12.00	0.00	8.00	0.00	66.67
Escuintla	Mercado No.1	11.00	15.00	12.25	15.00	13.00	-2.75	-0.75	-18.33	-5.77
Guatemala	La Terminal	15.00	15.00	15.00	15.00	25.00	0.00	-10.00	0.00	-40.00
Huehuetenango	La Terminal	16.00	16.75	16.25	17.25	9.00	-1.00	7.25	-5.80	80.56
Izabal	La Revolución	SD	SD	SD	SD	21.50	-	-	-	-
Jalapa	Mercado Municipal	10.00	10.00	10.00	10.00	10.00	0.00	0.00	0.00	0.00
Jutiapa	La Terminal	SD	SD	SD	SD	10.00	-	-	-	-
Petén	La Terminal	7.00	7.00	7.00	9.75	15.00	-2.75	-8.00	-28.21	-53.33
Quetzaltenango	La Terminal	SD	SD	SD	5.60	11.33	-	-	-	-
Quiché	La Terminal	10.00	10.00	10.00	10.00	15.00	0.00	-5.00	0.00	-33.33
Retalhuleu	La Terminal	7.00	7.00	7.00	7.00	10.00	0.00	-3.00	0.00	-30.00
Sacatepéquez	Mercado Central	12.00	15.00	12.75	15.00	10.00	-2.25	2.75	-15.00	27.50
San Marcos	Plaza La Terminal	18.00	18.00	18.00	9.00	10.00	9.00	8.00	100.00	80.00
Santa Rosa	Mercado Municipal, Cuilapa	8.00	10.00	9.00	10.00	10.50	-1.00	-1.50	-10.00	-14.29
Sololá	Mercado Municipal	SD	SD	SD	9.00	12.00	-	-	-	-
Suchitepéquez	Mercado No. 3 Antigua Terminal	7.00	10.00	9.25	8.25	8.00	1.00	1.25	12.12	15.63
Totonicapán	Mercado Municipal	SD	SD	SD	10.00	6.13	-	-	-	-
Zacapa	Mercado Municipal	SD	SD	SD	SD	11.00	-	-	-	-

Fuente: Planeamiento MAGA con datos del Sistema de Información de Mercados -SIM-.

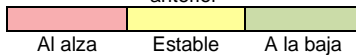
Datos recolectados por Planeamiento en el mercado "La Terminal" zona 4. Ciudad de Guatemala y por la Dirección de Coordinación Regional y Extensión Rural -DICORER- en los demás mercados departamentales.



3.3. Precio Promedio Departamental del mes de diciembre de Cebolla Seca, Blanca, Mediana de Primera



Variación del precio respecto al mes anterior



Precio promedio del mes de diciembre de Cebolla Seca, Blanca, Mediana de Primera a nivel departamental

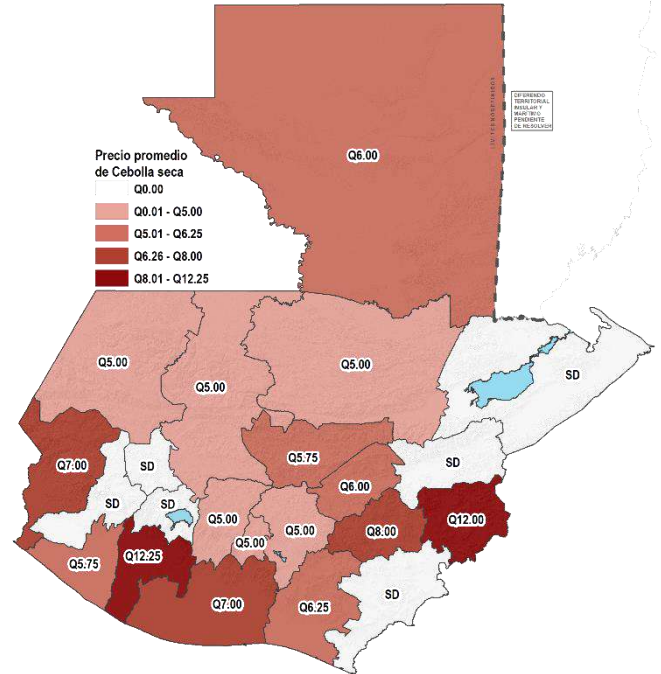


Tabla 5. Precio promedio mensual y variaciones mensuales de Cebolla Seca, Blanca, Mediana de Primera a nivel departamental.

Cebolla seca, blanca, mediana, de primera (Q/lb)		Diciembre 2024			Nov 2024	Dic 2023	Variación Absoluta		Variación Porcentual	
Departamento	Mercado	Min.	Max.	Promedio			Mensual	Anual	Mensual %	Anual %
Alta Verapaz	La Terminal	5.00	5.00	5.00	4.88	5.00	0.12	0.00	2.46	0.00
Baja Verapaz	Mercado Municipal	5.00	7.00	5.75	5.33	4.25	0.42	1.50	7.88	35.29
Chimaltenango	Mercado Municipal	5.00	5.00	5.00	5.00	3.50	0.00	1.50	0.00	42.86
Chiquimula	La Terminal	12.00	12.00	12.00	11.50	12.00	0.50	0.00	4.35	0.00
El Progreso	Centro de Comercialización	6.00	6.00	6.00	6.00	7.00	0.00	-1.00	0.00	-14.29
Escuintla	Mercado No.1	7.00	7.00	7.00	7.25	6.10	-0.25	0.90	-3.45	14.75
Guatemala	La Terminal	5.00	5.00	5.00	5.45	5.50	-0.45	-0.50	-8.26	-9.09
Huehuetenango	La Terminal	5.00	5.00	5.00	5.20	4.50	-0.20	0.50	-3.85	11.11
Izabal	La Revolución	SD	SD	SD	SD	8.20	-	-	-	-
Jalapa	Mercado Municipal	8.00	8.00	8.00	8.00	6.80	0.00	1.20	0.00	17.65
Jutiapa	La Terminal	SD	SD	SD	SD	5.00	-	-	-	-
Petén	La Terminal	6.00	6.00	6.00	6.00	8.60	0.00	-2.60	0.00	-30.23
Quetzaltenango	La Terminal	SD	SD	SD	3.90	5.00	-	-	-	-
Quiché	La Terminal	5.00	5.00	5.00	5.00	5.00	0.00	0.00	0.00	0.00
Retalhuleu	La Terminal	5.75	5.75	5.75	5.75	9.00	0.00	-3.25	0.00	-36.11
Sacatepéquez	Mercado Central	5.00	5.00	5.00	5.25	5.70	-0.25	-0.70	-4.76	-12.28
San Marcos	Plaza La Terminal	7.00	7.00	7.00	7.75	5.00	-0.75	2.00	-9.68	40.00
Santa Rosa	Mercado Municipal, Cuilapa	6.00	7.00	6.25	7.00	5.60	-0.75	0.65	-10.71	11.61
Solá	Mercado Municipal	SD	SD	SD	6.00	5.67	-	-	-	-
Suchitepéquez	Mercado No. 3 Antigua Terminal	10.00	13.00	12.25	6.75	4.80	5.50	7.45	81.48	155.21
Totonicapán	Mercado Municipal	SD	SD	SD	5.13	6.63	-	-	-	-
Zacapa	Mercado Municipal	SD	SD	SD	SD	5.00	-	-	-	-

Fuente: Planeamiento MAGA con datos del Sistema de Información de Mercados –SIM–.

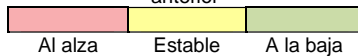
Datos recolectados por Planeamiento en el mercado “La Terminal” zona 4 Ciudad de Guatemala y por la Dirección de Coordinación Regional y Extensión Rural -DICORER- en los demás mercados departamentales.



3.4. Precio Promedio Departamental del mes de diciembre de Chile Pimiento, Mediano, de Primera



Variación del precio respecto al mes anterior



Precio promedio del mes de diciembre de Chile Pimiento, Mediano, de Primera a nivel departamental

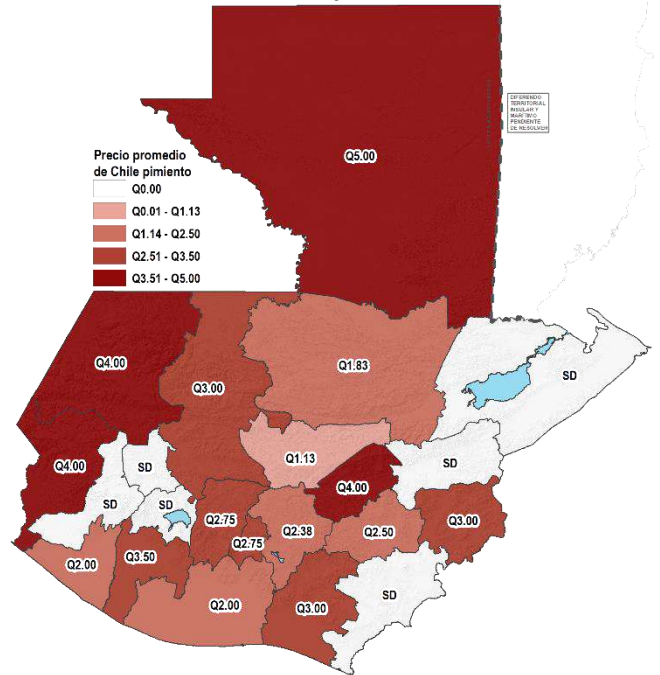


Tabla 6. Precio promedio mensual y variaciones mensuales de Chile Pimiento, Mediano, de Primera a nivel departamental.


Chile Pimiento, Mediano, de Primera (Q/Unidad)		Diciembre 2024			Nov 2024	Dic 2023	Variación Absoluta		Variación Porcentual	
Departamento	Mercado	Min.	Max.	Promedio			Mensual	Annual	Mensual %	Annual %
Alta Verapaz	La Terminal	1.50	2.50	1.83	1.25	2.00	0.58	-0.17	46.40	-8.50
Baja Verapaz	Mercado Municipal	0.75	1.50	1.13	1.58	2.83	-0.45	-1.70	-28.48	-60.07
Chimaltenango	Mercado Municipal	2.50	3.00	2.75	1.88	3.00	0.87	-0.25	46.28	-8.33
Chiquimula	La Terminal	3.00	3.00	3.00	3.00	2.00	0.00	1.00	0.00	50.00
El Progreso	Centro de Comercialización	4.00	4.00	4.00	4.00	3.00	0.00	1.00	0.00	33.33
Escuintla	Mercado No.1	2.00	2.00	2.00	2.31	3.00	-0.31	-1.00	-13.42	-33.33
Guatemala	La Terminal	2.00	3.00	2.38	2.00	3.63	0.38	-1.25	19.00	-34.44
Huehuetenango	La Terminal	4.00	4.00	4.00	3.80	3.33	0.20	0.67	5.26	20.12
Izabal	La Revolución	SD	SD	SD	SD	3.00	-	-	-	-
Jalapa	Mercado Municipal	2.50	2.50	2.50	2.50	2.75	0.00	-0.25	0.00	-9.09
Jutiapa	La Terminal	SD	SD	SD	SD	1.75	-	-	-	-
Petén	La Terminal	5.00	5.00	5.00	4.00	3.50	1.00	1.50	25.00	42.86
Quetzaltenango	La Terminal	SD	SD	SD	2.10	3.00	-	-	-	-
Quiché	La Terminal	3.00	3.00	3.00	3.00	5.00	0.00	-2.00	0.00	-40.00
Retalhuleu	La Terminal	2.00	2.00	2.00	2.00	4.25	0.00	-2.25	0.00	-52.94
Sacatepéquez	Mercado Central	2.50	3.50	2.75	2.00	3.00	0.75	-0.25	37.50	-8.33
San Marcos	Plaza La Terminal	4.00	4.00	4.00	4.00	2.88	0.00	1.12	0.00	38.89
Santa Rosa	Mercado Municipal, Cuilapa	3.00	3.00	3.00	3.00	3.75	0.00	-0.75	0.00	-20.00
Sololá	Mercado Municipal	SD	SD	SD	2.50	4.13	-	-	-	-
Suchitepéquez	Mercado No. 3 Antigua Terminal	2.00	4.00	3.50	2.63	4.00	0.87	-0.50	33.08	-12.50
Totonicapán	Mercado Municipal	SD	SD	SD	2.63	1.88	-	-	-	-
Zacapa	Mercado Municipal	SD	SD	SD	SD	3.50	-	-	-	-

Fuente: Planeamiento MAGA con datos del Sistema de Información de Mercados –SIM–.

Datos recolectados por Planeamiento en el mercado "La Terminal" zona 4 Ciudad de Guatemala y por la Dirección de Coordinación Regional y Extensión Rural -DICORER- en los demás mercados departamentales.



3.5. Precio Promedio Departamental del mes de diciembre de Güisquil Mediano, de Primera



Variación del precio respecto al mes anterior

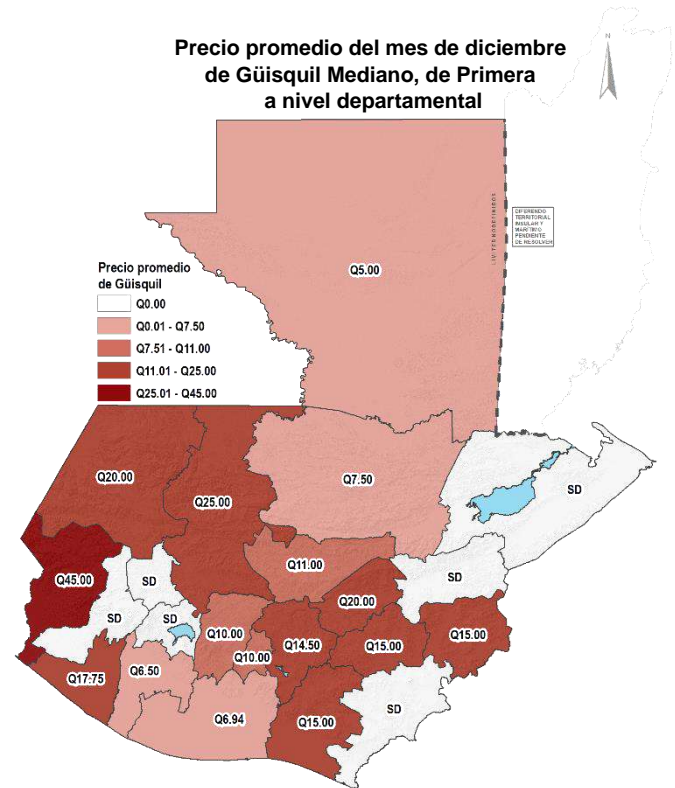



Tabla 7. Precio promedio mensual y variaciones mensuales de Güisquil Mediano, de Primera a nivel departamental.


Güisquil Mediano, de Primera (Q/5 Unidades)		Diciembre 2024			Nov 2024	Dic 2023	Variación Absoluta		Variación Porcentual	
Departamento	Mercado	Min.	Max.	Promedio			Mensual	Anual	Mensual %	Anual %
Alta Verapaz	La Terminal	5.00	10.00	7.50	11.88	10.00	-4.38	-2.50	-36.87	-25.00
Baja Verapaz	Mercado Municipal	10.00	12.00	11.00	10.67	14.17	0.33	-3.17	3.09	-22.37
Chimaltenango	Mercado Municipal	10.00	10.00	10.00	6.25	15.00	3.75	-5.00	60.00	-33.33
Chiquimula	La Terminal	15.00	15.00	15.00	18.75	25.00	-3.75	-10.00	-20.00	-40.00
El Progreso	Centro de Comercialización	20.00	20.00	20.00	20.00	25.00	0.00	-5.00	0.00	-20.00
Escuintla	Mercado No.1	5.00	10.00	6.94	12.81	15.00	-5.87	-8.06	-45.82	-53.73
Guatemala	La Terminal	12.00	15.00	14.50	16.25	15.00	-1.75	-0.50	-10.77	-3.33
Huehuetenango	La Terminal	20.00	20.00	20.00	19.00	21.67	1.00	-1.67	5.26	-7.71
Izabal	La Revolución	SD	SD	SD	SD	32.50	-	-	-	-
Jalapa	Mercado Municipal	15.00	15.00	15.00	17.50	25.00	-2.50	-10.00	-14.29	-40.00
Jutiapa	La Terminal	SD	SD	SD	SD	15.00	-	-	-	-
Petén	La Terminal	5.00	5.00	5.00	20.00	20.00	-15.00	-15.00	-75.00	-75.00
Quetzaltenango	La Terminal	SD	SD	SD	20.00	20.67	-	-	-	-
Quiché	La Terminal	25.00	25.00	25.00	35.00	25.00	-10.00	0.00	-28.57	0.00
Retalhuleu	La Terminal	17.75	17.75	17.75	17.75	21.00	0.00	-3.25	0.00	-15.48
Sacatepéquez	Mercado Central	10.00	10.00	10.00	13.75	15.00	-3.75	-5.00	-27.27	-33.33
San Marcos	Plaza La Terminal	45.00	45.00	45.00	45.00	12.00	0.00	33.00	0.00	275.00
Santa Rosa	Mercado Municipal, Cuilapa	15.00	15.00	15.00	12.13	14.31	2.87	0.69	23.66	4.82
Sololá	Mercado Municipal	SD	SD	SD	18.75	22.75	-	-	-	-
Suchitepéquez	Mercado No. 3 Antigua Terminal	6.00	8.00	6.50	6.75	15.00	-0.25	-8.50	-3.70	-56.67
Totonicapán	Mercado Municipal	SD	SD	SD	17.50	11.38	-	-	-	-
Zacapa	Mercado Municipal	SD	SD	SD	SD	15.00	-	-	-	-

Fuente: Planeamiento MAGA con datos del Sistema de Información de Mercados –SIM–.

Datos recolectados por Planeamiento en el mercado "La Terminal" zona 4 Ciudad de Guatemala y por la Dirección de Coordinación Regional y Extensión Rural -DICORER- en los demás mercados departamentales.



3.6. Precio Promedio Departamental del mes de diciembre de Papa Loman, Lavada, Mediana, de Primera



Variación del precio respecto al mes anterior

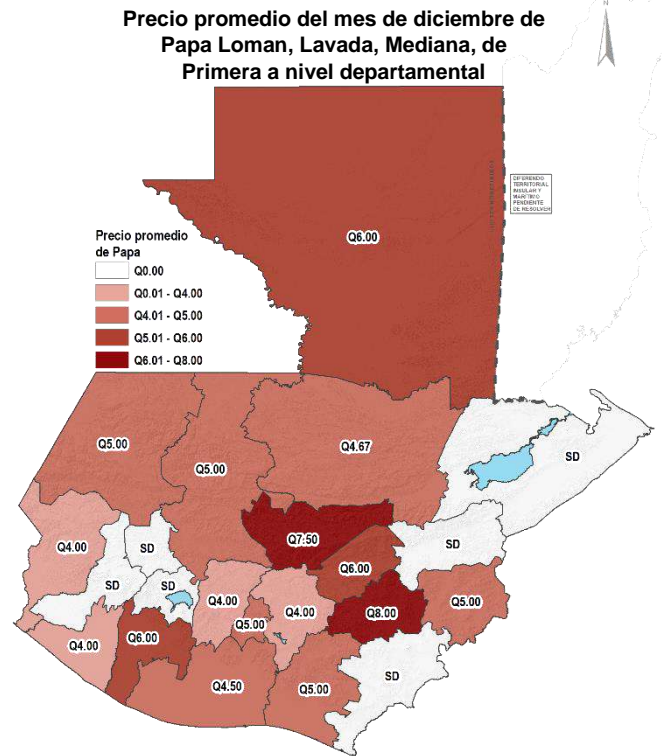
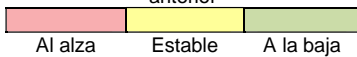


Tabla 8. Precio promedio mensual y variaciones mensuales de Papa Loman, Lavada, Mediana, de Primera a nivel departamental.

Papa Loman, Lavada, Mediana, de Primera (Q/lb)		Diciembre 2024			Nov 2024	Dic 2023	Variación Absoluta		Variación Porcentual	
Departamento	Mercado	Min.	Max.	Promedio			Mensual	Anual	Mensual %	Anual %
Alta Verapaz	La Terminal	4.00	5.00	4.67	4.75	4.00	-0.08	0.67	-1.68	16.75
Baja Verapaz	Mercado Municipal	7.00	8.00	7.50	6.00	3.67	1.50	3.83	25.00	104.36
Chimaltenango	Mercado Municipal	4.00	4.00	4.00	4.00	3.00	0.00	1.00	0.00	33.33
Chiquimula	La Terminal	5.00	5.00	5.00	5.25	5.50	-0.25	-0.50	-4.76	-9.09
El Progreso	Centro de Comercialización	6.00	6.00	6.00	6.00	8.00	0.00	-2.00	0.00	-25.00
Escuintla	Mercado No.1	4.00	5.00	4.50	5.00	5.50	-0.50	-1.00	-10.00	-18.18
Guatemala	La Terminal	4.00	4.00	4.00	4.60	5.00	-0.60	-1.00	-13.04	-20.00
Huehuetenango	La Terminal	5.00	5.00	5.00	5.00	6.33	0.00	-1.33	0.00	-21.01
Izabal	La Revolución	SD	SD	SD	SD	6.00	-	-	-	-
Jalapa	Mercado Municipal	8.00	8.00	8.00	8.00	5.00	0.00	3.00	0.00	60.00
Jutiapa	La Terminal	SD	SD	SD	SD	6.00	-	-	-	-
Petén	La Terminal	6.00	6.00	6.00	4.00	6.00	2.00	0.00	50.00	0.00
Quetzaltenango	La Terminal	SD	SD	SD	4.20	2.67	-	-	-	-
Quiché	La Terminal	5.00	5.00	5.00	5.50	3.50	-0.50	1.50	-9.09	42.86
Retalhuleu	La Terminal	4.00	4.00	4.00	4.00	5.00	0.00	-1.00	0.00	-20.00
Sacatepéquez	Mercado Central	5.00	5.00	5.00	4.75	5.00	0.25	0.00	5.26	0.00
San Marcos	Plaza La Terminal	4.00	4.00	4.00	3.50	2.63	0.50	1.37	14.29	52.09
Santa Rosa	Mercado Municipal, Cuilapa	5.00	5.00	5.00	5.00	5.00	0.00	0.00	0.00	0.00
Sololá	Mercado Municipal	SD	SD	SD	5.00	5.00	-	-	-	-
Suchitepéquez	Mercado No. 3 Antigua Terminal	6.00	6.00	6.00	5.75	5.00	0.25	1.00	4.35	20.00
Totonicapán	Mercado Municipal	SD	SD	SD	4.25	4.13	-	-	-	-
Zacapa	Mercado Municipal	SD	SD	SD	SD	5.00	-	-	-	-

Fuente: Planeamiento MAGA con datos del Sistema de Información de Mercados –SIM–.

Datos recolectados por Planeamiento en el mercado "La Terminal" zona 4 Ciudad de Guatemala y por la Dirección de Coordinación Regional y Extensión Rural -DICORER- en los demás mercados departamentales.



3.7. Precio Promedio Departamental del mes de diciembre de Pepino Mediano, de Primera

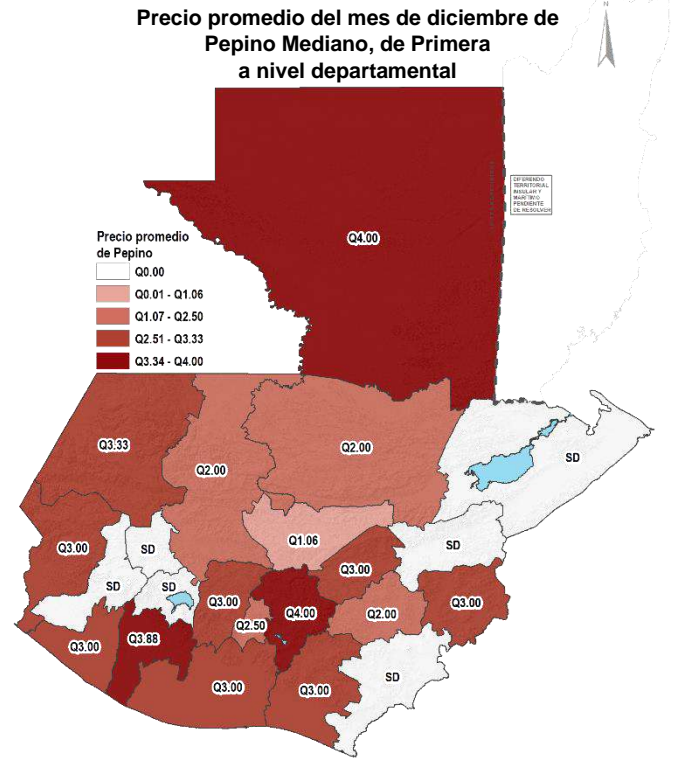
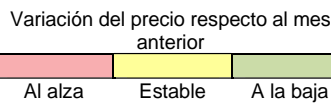



Tabla 9. Precio promedio mensual y variaciones mensuales de Pepino Mediano, de Primera a nivel departamental.

Pepino mediano, de primera (Q/Unidad)		Diciembre 2024			Nov 2024	Dic 2023	Variación Absoluta		Variación Porcentual	
Departamento	Mercado	Min.	Max.	Promedio			Mensual	Anual	Mensual %	Anual %
Alta Verapaz	La Terminal	2.00	2.00	2.00	2.38	2.50	-0.38	-0.50	-15.97	-20.00
Baja Verapaz	Mercado Municipal	0.75	1.25	1.06	2.25	2.00	-1.19	-0.94	-52.89	-47.00
Chimaltenango	Mercado Municipal	3.00	3.00	3.00	2.88	1.75	0.12	1.25	4.17	71.43
Chiquimula	La Terminal	3.00	3.00	3.00	2.88	2.00	0.12	1.00	4.17	50.00
El Progreso	Centro de Comercialización	3.00	3.00	3.00	3.00	3.00	0.00	0.00	0.00	0.00
Escuintla	Mercado No.1	3.00	3.00	3.00	2.44	2.50	0.56	0.50	22.95	20.00
Guatemala	La Terminal	4.00	4.00	4.00	4.28	3.00	-0.28	1.00	-6.54	33.33
Huehuetenango	La Terminal	3.00	4.00	3.33	4.00	3.67	-0.67	-0.34	-16.75	-9.26
Izabal	La Revolución	SD	SD	SD	SD	4.50	-	-	-	-
Jalapa	Mercado Municipal	2.00	2.00	2.00	2.00	2.25	0.00	-0.25	0.00	-11.11
Jutiapa	La Terminal	SD	SD	SD	SD	2.00	-	-	-	-
Petén	La Terminal	4.00	4.00	4.00	3.00	4.00	1.00	0.00	33.33	0.00
Quetzaltenango	La Terminal	SD	SD	SD	3.10	3.00	-	-	-	-
Quiché	La Terminal	2.00	2.00	2.00	2.94	1.75	-0.94	0.25	-31.97	14.29
Retalhuleu	La Terminal	3.00	3.00	3.00	3.00	4.00	0.00	-1.00	0.00	-25.00
Scatepéquez	Mercado Central	2.50	2.50	2.50	3.00	2.50	-0.50	0.00	-16.67	0.00
San Marcos	Plaza La Terminal	3.00	3.00	3.00	4.25	2.38	-1.25	0.62	-29.41	26.05
Santa Rosa	Mercado Municipal, Cuilapa	3.00	3.00	3.00	2.75	3.00	0.25	0.00	9.09	0.00
Sololá	Mercado Municipal	SD	SD	SD	2.50	3.50	-	-	-	-
Suchitepéquez	Mercado No. 3 Antigua Terminal	3.50	4.00	3.88	3.13	3.88	0.75	0.00	23.96	0.00
Totonicapán	Mercado Municipal	SD	SD	SD	3.75	3.56	-	-	-	-
Zacapa	Mercado Municipal	SD	SD	SD	SD	2.50	-	-	-	-

Fuente: Planeamiento MAGA con datos del Sistema de Información de Mercados –SIM–.

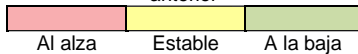
Datos recolectados por Planeamiento en el mercado "La Terminal" zona 4 Ciudad de Guatemala y por la Dirección de Coordinación Regional y Extensión Rural -DICORER- en los demás mercados departamentales.



3.8. Precio Promedio Departamental del mes de diciembre de Repollo Blanco, Mediano, de Primera



Variación del precio respecto al mes anterior



Precio promedio del mes de diciembre de Repollo Blanco, Mediano, de Primera a nivel departamental

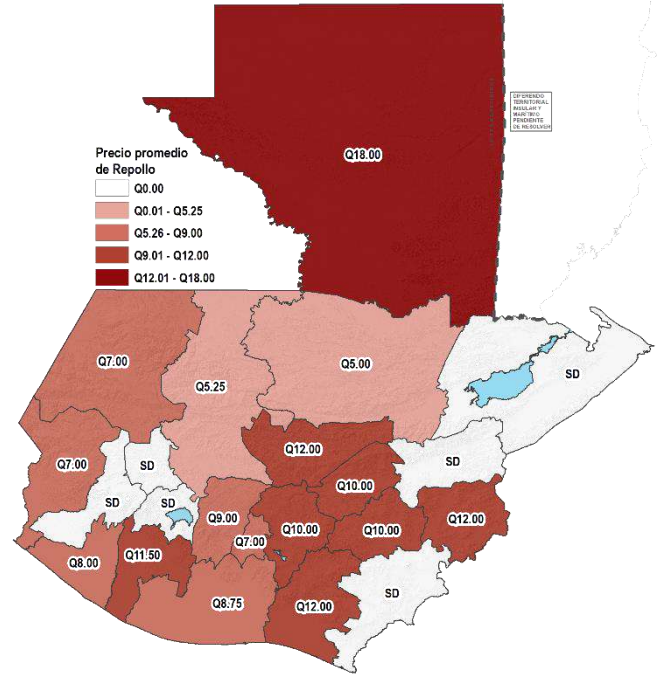


Tabla 10. Precio promedio mensual y variaciones mensuales de Repollo Blanco, Mediano, de Primera a nivel departamental.

Repollo Blanco, Mediano, de Primera (Q/Unidad)		Diciembre 2024			Nov 2024	Dic 2023	Variación Absoluta		Variación Porcentual	
Departamento	Mercado	Min.	Max.	Promedio			Mensual	Anual	Mensual %	Anual %
Alta Verapaz	La Terminal	5.00	5.00	5.00	4.25	5.00	0.75	0.00	17.65	0.00
Baja Verapaz	Mercado Municipal	12.00	12.00	12.00	12.33	7.33	-0.33	4.67	-2.68	63.71
Chimaltenango	Mercado Municipal	9.00	9.00	9.00	9.00	4.00	0.00	5.00	0.00	125.00
Chiquimula	La Terminal	12.00	12.00	12.00	12.00	15.00	0.00	-3.00	0.00	-20.00
El Progreso	Centro de Comercialización	10.00	10.00	10.00	10.00	15.00	0.00	-5.00	0.00	-33.33
Escuintla	Mercado No.1	5.00	15.00	8.75	15.00	13.00	-6.25	-4.25	-41.67	-32.69
Guatemala	La Terminal	8.00	12.00	10.00	8.00	8.00	2.00	2.00	25.00	25.00
Huehuetenango	La Terminal	7.00	7.00	7.00	9.60	10.00	-2.60	-3.00	-27.08	-30.00
Izabal	La Revolución	SD	SD	SD	SD	22.50	-	-	-	-
Jalapa	Mercado Municipal	10.00	10.00	10.00	10.00	10.00	0.00	0.00	0.00	0.00
Jutiapa	La Terminal	SD	SD	SD	SD	8.00	-	-	-	-
Petén	La Terminal	18.00	18.00	18.00	15.00	8.00	3.00	10.00	20.00	125.00
Quetzaltenango	La Terminal	SD	SD	SD	5.00	6.00	-	-	-	-
Quiché	La Terminal	5.00	6.00	5.25	9.00	5.00	-3.75	0.25	-41.67	5.00
Retalhuleu	La Terminal	8.00	8.00	8.00	8.00	8.00	0.00	0.00	0.00	0.00
Sacatepéquez	Mercado Central	6.00	10.00	7.00	5.25	7.00	1.75	0.00	33.33	0.00
San Marcos	Plaza La Terminal	7.00	7.00	7.00	7.75	4.00	-0.75	3.00	-9.68	75.00
Santa Rosa	Mercado Municipal, Cuilapa	12.00	12.00	12.00	12.06	10.00	-0.06	2.00	-0.50	20.00
Sololá	Mercado Municipal	SD	SD	SD	5.50	8.00	-	-	-	-
Suchitepéquez	Mercado No. 3 Antigua Terminal	10.00	12.00	11.50	10.50	5.75	1.00	5.75	9.52	100.00
Totonicapán	Mercado Municipal	SD	SD	SD	6.00	5.00	-	-	-	-
Zacapa	Mercado Municipal	SD	SD	SD	SD	11.00	-	-	-	-

Fuente: Planeamiento MAGA con datos del Sistema de Información de Mercados –SIM–.


Datos recolectados por Planeamiento en el mercado "La Terminal" zona 4 Ciudad de Guatemala y por la Dirección de Coordinación Regional y Extensión Rural -DICORER- en los demás mercados departamentales.



3.9. Precio Promedio Departamental del mes de diciembre de Tomate de Cocina, Mediano, de Primera



Variación del precio respecto al mes anterior



Precio promedio del mes de diciembre de Tomate de Cocina, Mediano, de Primera a nivel departamental

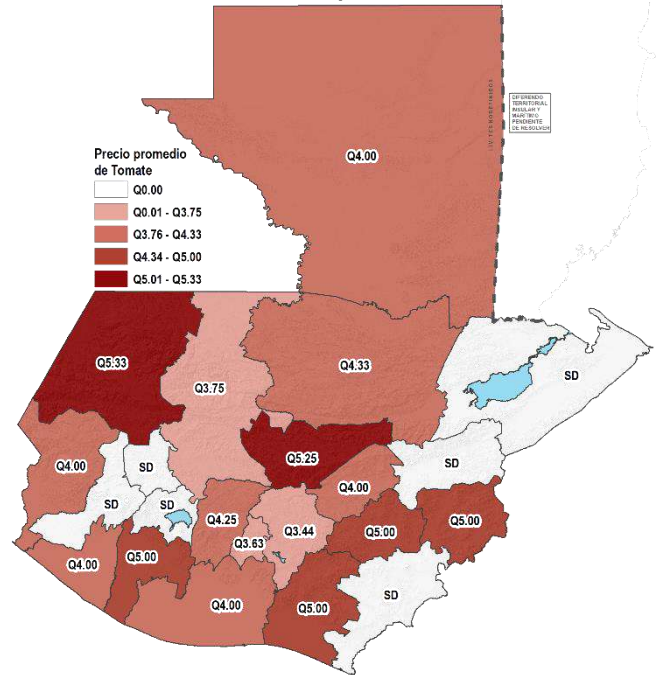


Tabla 11. Precio promedio mensual y variaciones mensuales de Tomate de Cocina, Mediano, de Primera a nivel departamental.

Tomate de Cocina, Mediano, de Primera (Q/lb)		Diciembre 2024			Nov 2024	Dic 2023	Variación Absoluta		Variación Porcentual	
Departamento	Mercado	Min.	Max.	Promedio			Mensual	Anual	Mensual %	Anual %
Alta Verapaz	La Terminal	4.00	4.50	4.33	3.13	5.00	1.20	-0.67	38.34	-13.40
Baja Verapaz	Mercado Municipal	4.00	6.00	5.25	3.33	5.33	1.92	-0.08	57.66	-1.50
Chimaltenango	Mercado Municipal	3.00	6.00	4.25	3.00	3.50	1.25	0.75	41.67	21.43
Chiquimula	La Terminal	5.00	5.00	5.00	5.00	15.00	0.00	-10.00	0.00	-66.67
El Progreso	Centro de Comercialización	4.00	4.00	4.00	4.00	6.25	0.00	-2.25	0.00	-36.00
Escuintla	Mercado No.1	4.00	4.00	4.00	5.00	5.00	-1.00	-1.00	-20.00	-20.00
Guatemala	La Terminal	3.00	4.00	3.44	3.10	5.38	0.34	-1.94	10.97	-36.06
Huehuetenango	La Terminal	4.00	7.00	5.33	5.95	6.33	-0.62	-1.00	-10.42	-15.80
Izabal	La Revolución	SD	SD	SD	SD	5.00	-	-	-	-
Jalapa	Mercado Municipal	5.00	5.00	5.00	5.50	6.25	-0.50	-1.25	-9.09	-20.00
Jutiapa	La Terminal	SD	SD	SD	SD	5.50	-	-	-	-
Petén	La Terminal	4.00	4.00	4.00	5.00	7.00	-1.00	-3.00	-20.00	-42.86
Quetzaltenango	La Terminal	SD	SD	SD	3.30	4.17	-	-	-	-
Quiché	La Terminal	3.00	5.00	3.75	4.50	5.00	-0.75	-1.25	-16.67	-25.00
Retalhuleu	La Terminal	4.00	4.00	4.00	4.00	6.00	0.00	-2.00	0.00	-33.33
Sacatepéquez	Mercado Central	3.50	4.00	3.63	3.00	5.50	0.63	-1.87	21.00	-34.00
San Marcos	Plaza La Terminal	4.00	4.00	4.00	3.75	5.00	0.25	-1.00	6.67	-20.00
Santa Rosa	Mercado Municipal, Cuilapa	5.00	5.00	5.00	5.00	6.75	0.00	-1.75	0.00	-25.93
Sololá	Mercado Municipal	SD	SD	SD	3.50	6.25	-	-	-	-
Suchitepéquez	Mercado No. 3 Antigua Terminal	4.00	6.00	5.00	5.00	5.38	0.00	-0.38	0.00	-7.06
Totonicapán	Mercado Municipal	SD	SD	SD	3.13	4.38	-	-	-	-
Zacapa	Mercado Municipal	SD	SD	SD	0.00	7.25	-	-	-	-

Fuente: Planeamiento MAGA con datos del Sistema de Información de Mercados –SIM–.

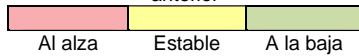
Datos recolectados por Planeamiento en el mercado “La Terminal” zona 4 Ciudad de Guatemala y por la Dirección de Coordinación Regional y Extensión Rural -DICORER- en los demás mercados departamentales.



3.10. Precio Promedio Departamental del mes de diciembre de Zanahoria Mediana, de Primera



Variación del precio respecto al mes anterior



Precio promedio del mes de diciembre de Zanahoria Mediana, de Primera a nivel departamental

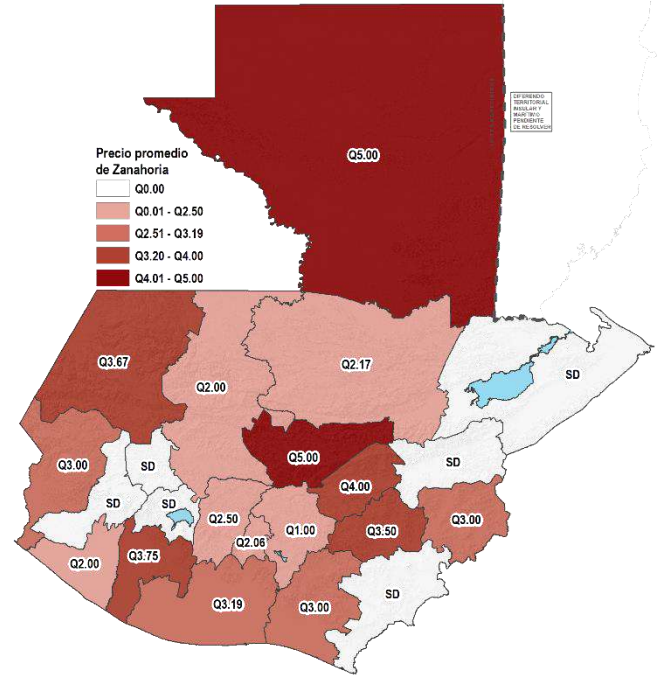


Tabla 12. Precio promedio mensual y variaciones mensuales de Zanahoria Mediana, de Primera a nivel departamental.

Zanahoria Mediana, de Primera (Q/Unidad)		Diciembre 2024			Nov 2024	Dic 2023	Variación Absoluta		Variación Porcentual	
Departamento	Mercado	Min.	Max.	Promedio			Mensual	Anual	Mensual %	Anual %
Alta Verapaz	La Terminal	2.00	2.50	2.17	2.25	2.50	-0.08	-0.33	-3.56	-13.20
Baja Verapaz	Mercado Municipal	5.00	5.00	5.00	4.33	2.67	0.67	2.33	15.47	87.27
Chimaltenango	Mercado Municipal	2.50	2.50	2.50	2.50	1.50	0.00	1.00	0.00	66.67
Chiquimula	La Terminal	3.00	3.00	3.00	3.00	4.50	0.00	-1.50	0.00	-33.33
El Progreso	Centro de Comercialización	4.00	4.00	4.00	4.00	6.00	0.00	-2.00	0.00	-33.33
Escuintla	Mercado No.1	2.50	4.25	3.19	4.50	3.00	-1.31	0.19	-29.11	6.33
Guatemala	La Terminal	1.00	1.00	1.00	1.21	1.33	-0.21	-0.33	-17.36	-24.81
Huehuetenango	La Terminal	3.00	5.00	3.67	4.00	2.83	-0.33	0.84	-8.25	29.68
Izabal	La Revolución	SD	SD	SD	SD	3.50	-	-	-	-
Jalapa	Mercado Municipal	3.50	3.50	3.50	3.13	2.75	0.37	0.75	11.82	27.27
Jutiapa	La Terminal	SD	SD	SD	SD	2.00	-	-	-	-
Petén	La Terminal	5.00	5.00	5.00	5.00	3.00	0.00	2.00	0.00	66.67
Quetzaltenango	La Terminal	SD	SD	SD	1.30	1.67	-	-	-	-
Quiché	La Terminal	2.00	2.00	2.00	3.50	1.25	-1.50	0.75	-42.86	60.00
Retalhuleu	La Terminal	2.00	2.00	2.00	2.00	5.00	0.00	-3.00	0.00	-60.00
Scatepéquez	Mercado Central	1.25	3.00	2.06	3.31	3.50	-1.25	-1.44	-37.76	-41.14
San Marcos	Plaza La Terminal	3.00	3.00	3.00	3.00	1.38	0.00	1.62	0.00	117.39
Santa Rosa	Mercado Municipal, Cuilapa	3.00	3.00	3.00	3.00	3.00	0.00	0.00	0.00	0.00
Sololá	Mercado Municipal	SD	SD	SD	2.00	2.13	-	-	-	-
Suchitepéquez	Mercado No. 3 Antigua Terminal	3.00	4.00	3.75	4.00	3.00	-0.25	0.75	-6.25	25.00
Totonicapán	Mercado Municipal	SD	SD	SD	1.25	1.39	-	-	-	-
Zacapa	Mercado Municipal	SD	SD	SD	SD	3.00	-	-	-	-

Fuente: Planeamiento MAGA, con datos del Sistema de Información de Mercados –SIM–.

Datos recolectados por Planeamiento, en el mercado "La Terminal" zona 4 Ciudad de Guatemala y por la Dirección de Coordinación Regional y Extensión Rural -DICORER- en los demás mercados departamentales.

Boletín Mensual de Precios Departamentales al Detallista

Diciembre
2024



Frutas



2360 4425
2360 4428



App
MAGA



maga.gob.gt
precios.maga.gob.gt




3a. Av. 8-32, zona 9,
Ciudad de Guatemala.




infoprecios@maga.gob.gt



4.1. Precio Promedio Departamental del mes de diciembre de Aguacate Hass, Mediano, de Primera



Variación del precio respecto al mes anterior



Precio promedio del mes de diciembre de Aguacate Hass, Mediano, de Primera a nivel departamental

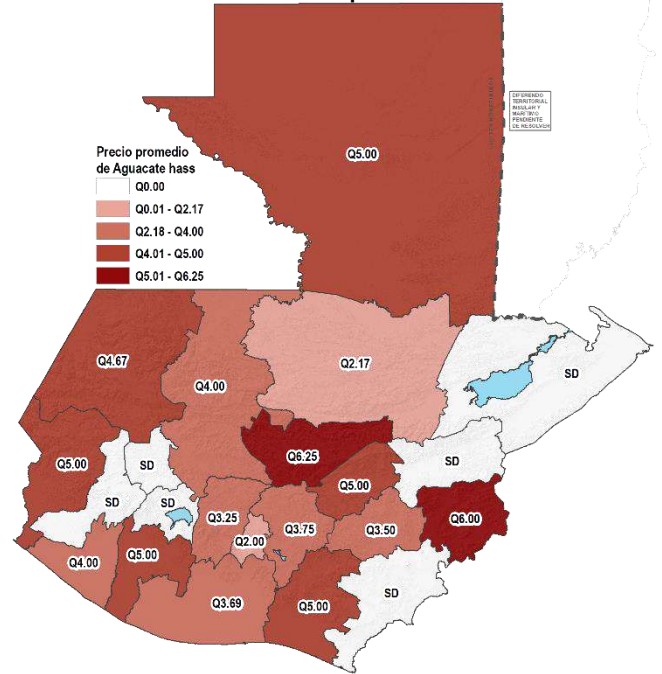


Tabla 13. Precio promedio mensual y variaciones mensuales de Aguacate Hass, Mediano, de Primera a nivel departamental.

Aguacate Hass, Mediano, de Primera (Q/Unidad)		Diciembre 2024			Nov 2024	Dic 2023	Variación Absoluta		Variación Porcentual	
Departamento	Mercado	Min.	Max.	Promedio			Mensual	Annual	Mensual %	Annual %
Alta Verapaz	La Terminal	2.00	2.50	2.17	2.75	3.00	-0.58	-0.83	-21.09	-27.67
Baja Verapaz	Mercado Municipal	6.00	7.00	6.25	5.33	5.00	0.92	1.25	17.26	25.00
Chimaltenango	Mercado Municipal	3.00	4.00	3.25	3.63	4.00	-0.38	-0.75	-10.47	-18.75
Chiquimula	La Terminal	6.00	6.00	6.00	6.75	8.00	-0.75	-2.00	-11.11	-25.00
El Progreso	Centro de Comercialización	5.00	5.00	5.00	5.00	5.00	0.00	0.00	0.00	0.00
Escuintla	Mercado No.1	2.50	5.00	3.69	3.88	4.00	-0.19	-0.31	-4.90	-7.75
Guatemala	La Terminal	3.75	3.75	3.75	3.30	3.00	0.45	0.75	13.64	25.00
Huehuetenango	La Terminal	4.00	5.00	4.67	4.00	5.33	0.67	-0.66	16.75	-12.38
Izabal	La Revolución	SD	SD	SD	SD	7.50	-	-	-	-
Jalapa	Mercado Municipal	3.50	3.50	3.50	5.25	5.00	-1.75	-1.50	-33.33	-30.00
Jutiapa	La Terminal	SD	SD	SD	SD	5.00	-	-	-	-
Petén	La Terminal	5.00	5.00	5.00	5.00	5.00	0.00	0.00	0.00	0.00
Quetzaltenango	La Terminal	SD	SD	SD	2.85	3.00	-	-	-	-
Quiché	La Terminal	4.00	4.00	4.00	4.75	4.00	-0.75	0.00	-15.79	0.00
Retalhuleu	La Terminal	4.00	4.00	4.00	4.00	5.00	0.00	-1.00	0.00	-20.00
Sacatepéquez	Mercado Central	2.00	2.00	2.00	2.38	3.50	-0.38	-1.50	-15.97	-42.86
San Marcos	Plaza La Terminal	5.00	5.00	5.00	5.00	3.00	0.00	2.00	0.00	66.67
Santa Rosa	Mercado Municipal, Cuilapa	5.00	5.00	5.00	5.00	5.50	0.00	-0.50	0.00	-9.09
Sololá	Mercado Municipal	SD	SD	SD	3.50	3.50	-	-	-	-
Suchitepéquez	Mercado No. 3 Antigua Terminal	5.00	5.00	5.00	4.50	2.38	0.50	2.62	11.11	110.08
Totonicapán	Mercado Municipal	SD	SD	SD	4.00	3.00	-	-	-	-
Zacapa	Mercado Municipal	SD	SD	SD	SD	5.00	-	-	-	-

Fuente: Planeamiento MAGA con datos del Sistema de Información de Mercados –SIM–.

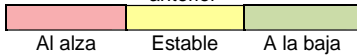
Datos recolectados por Planeamiento en el mercado "La Terminal" zona 4 Ciudad de Guatemala y por la Dirección de Coordinación Regional y Extensión Rural -DICORER- en los demás mercados departamentales.



4.2. Precio Promedio Departamental del mes de diciembre de Aguacate Criollo, Mediano, de Primera



Variación del precio respecto al mes anterior



Precio promedio del mes de diciembre de Aguacate Criollo, Mediano, de Primera a nivel departamental

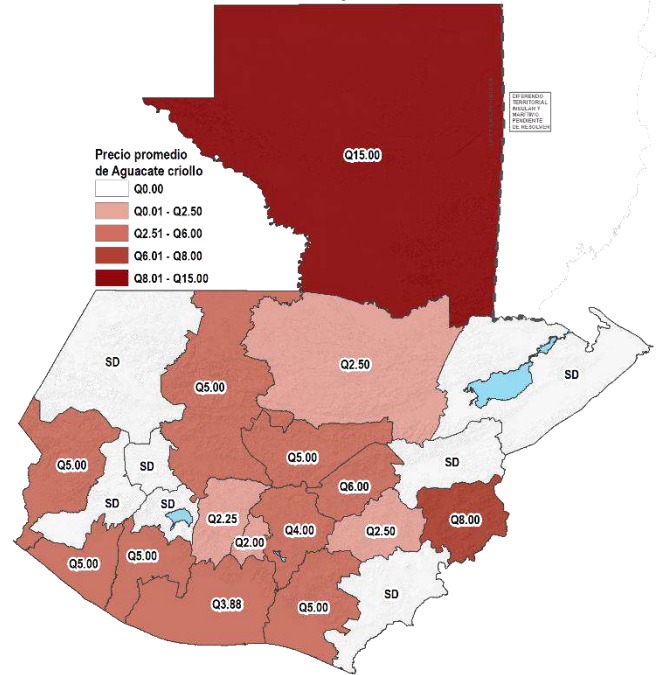


Tabla 14. Precio promedio mensual y variaciones mensuales de Aguacate Criollo, Mediano, de Primera a nivel departamental.

Aguacate Criollo, Mediano, de Primera (Q/Unidad)		Diciembre 2024			Nov 2024	Dic 2023	Variación Absoluta		Variación Porcentual	
Departamento	Mercado	Min.	Max.	Promedio			Mensual	Anual	Mensual %	Anual %
Alta Verapaz	La Terminal	2.50	2.50	2.50	2.25	1.50	0.25	1.00	11.11	66.67
Baja Verapaz	Mercado Municipal	5.00	5.00	5.00	4.33	5.00	0.67	0.00	15.47	0.00
Chimaltenango	Mercado Municipal	2.00	2.50	2.25	2.50	3.00	-0.25	-0.75	-10.00	-25.00
Chiquimula	La Terminal	8.00	8.00	8.00	8.00	7.50	0.00	0.50	0.00	6.67
El Progreso	Centro de Comercialización	6.00	6.00	6.00	6.00	5.00	0.00	1.00	0.00	20.00
Escuintla	Mercado No.1	2.50	5.00	3.88	3.13	3.00	0.75	0.88	23.96	29.33
Guatemala	La Terminal	4.00	4.00	4.00	4.90	4.19	-0.90	-0.19	-18.37	-4.53
Huehuetenango	La Terminal	SD	SD	SD	SD	4.33	-	-	-	-
Izabal	La Revolución	SD	SD	SD	SD	5.75	-	-	-	-
Jalapa	Mercado Municipal	2.50	2.50	2.50	3.38	5.00	-0.88	-2.50	-26.04	-50.00
Jutiapa	La Terminal	SD	SD	SD	SD	4.00	-	-	-	-
Petén	La Terminal	15.00	15.00	15.00	12.50	5.00	2.50	10.00	20.00	200.00
Quetzaltenango	La Terminal	SD	SD	SD	1.80	3.00	-	-	-	-
Quiché	La Terminal	5.00	5.00	5.00	6.94	5.25	-1.94	-0.25	-27.95	-4.76
Retalhuleu	La Terminal	5.00	5.00	5.00	5.00	6.00	0.00	-1.00	0.00	-16.67
Sacatepéquez	Mercado Central	2.00	2.00	2.00	1.50	2.50	0.50	-0.50	33.33	-20.00
San Marcos	Plaza La Terminal	5.00	5.00	5.00	5.00	2.50	0.00	2.50	0.00	100.00
Santa Rosa	Mercado Municipal, Cuilapa	5.00	5.00	5.00	5.75	6.00	-0.75	-1.00	-13.04	-16.67
Sololá	Mercado Municipal	SD	SD	SD	3.00	2.88	-	-	-	-
Suchitepéquez	Mercado No. 3 Antigua Terminal	5.00	5.00	5.00	4.50	5.00	0.50	0.00	11.11	0.00
Totonicapán	Mercado Municipal	SD	SD	SD	2.75	3.63	-	-	-	-
Zacapa	Mercado Municipal	SD	SD	SD	SD	8.00	-	-	-	-

Fuente: Planeamiento MAGA con datos del Sistema de Información de Mercados –SIM–.

Datos recolectados por Planeamiento en el mercado “La Terminal” zona 4 Ciudad de Guatemala y por la Dirección de Coordinación Regional y Extensión Rural -DICORER- en los demás mercados departamentales.

SD = Sin Datos.



4.3. Precio Promedio Departamental del mes de diciembre de Limón Criollo, Mediano, de Primera



Variación del precio respecto al mes anterior

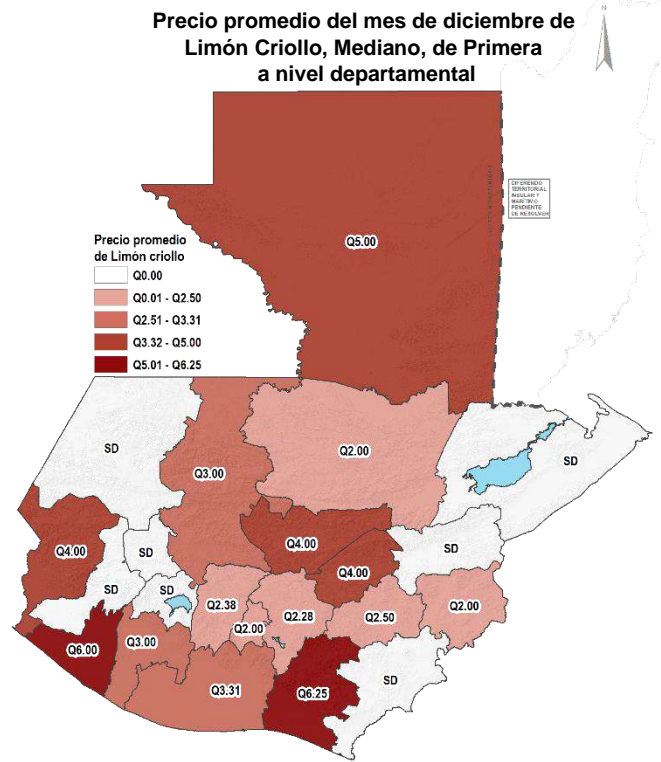



Tabla 15. Precio promedio mensual y variaciones mensuales de Limón Criollo, Mediano, de Primera a nivel departamental.

Limón Criollo, Mediano, de Primera (Q/5 Unidades)		Diciembre 2024			Nov 2024	Dic 2023	Variación Absoluta		Variación Porcentual	
Departamento	Mercado	Min.	Max.	Promedio			Mensual	Anual	Mensual %	Anual %
Alta Verapaz	La Terminal	2.00	2.00	2.00	2.00	2.50	0.00	-0.50	0.00	-20.00
Baja Verapaz	Mercado Municipal	4.00	4.00	4.00	3.33	1.83	0.67	2.17	20.12	118.58
Chimaltenango	Mercado Municipal	2.00	2.50	2.38	2.50	3.00	-0.12	-0.62	-4.80	-20.67
Chiquimula	La Terminal	2.00	2.00	2.00	2.00	5.00	0.00	-3.00	0.00	-60.00
El Progreso	Centro de Comercialización	4.00	4.00	4.00	4.00	3.00	0.00	1.00	0.00	33.33
Escuintla	Mercado No.1	3.00	4.00	3.31	1.75	2.50	1.56	0.81	89.14	32.40
Guatemala	La Terminal	2.00	2.50	2.28	2.28	2.69	0.00	-0.41	0.00	-15.24
Huehuetenango	La Terminal	SD	SD	SD	SD	4.17	-	-	-	-
Izabal	La Revolución	SD	SD	SD	SD	2.50	-	-	-	-
Jalapa	Mercado Municipal	2.50	2.50	2.50	3.13	4.00	-0.63	-1.50	-20.13	-37.50
Jutiapa	La Terminal	SD	SD	SD	SD	5.00	-	-	-	-
Petén	La Terminal	5.00	5.00	5.00	5.00	5.00	0.00	0.00	0.00	0.00
Quetzaltenango	La Terminal	SD	SD	SD	2.05	3.50	-	-	-	-
Quiché	La Terminal	3.00	3.00	3.00	3.00	5.00	0.00	-2.00	0.00	-40.00
Retalhuleu	La Terminal	6.00	6.00	6.00	6.00	8.25	0.00	-2.25	0.00	-27.27
Sacatepéquez	Mercado Central	2.00	2.00	2.00	1.63	2.00	0.37	0.00	22.70	0.00
San Marcos	Plaza La Terminal	4.00	4.00	4.00	4.00	1.50	0.00	2.50	0.00	166.67
Santa Rosa	Mercado Municipal, Cuilapa	4.00	8.00	6.25	4.50	7.00	1.75	-0.75	38.89	-10.71
Sololá	Mercado Municipal	SD	SD	SD	5.00	2.50	-	-	-	-
Suchitepéquez	Mercado No. 3 Antigua Terminal	3.00	3.00	3.00	2.75	1.75	0.25	1.25	9.09	71.43
Totonicapán	Mercado Municipal	SD	SD	SD	3.50	3.94	-	-	-	-
Zacapa	Mercado Municipal	SD	SD	SD	SD	5.75	-	-	-	-

Fuente: Planeamiento MAGA con datos del Sistema de Información de Mercados -SIM-.


Datos recolectados por Planeamiento en el mercado "La Terminal" zona 4 Ciudad de Guatemala y por la Dirección de Coordinación Regional y Extensión Rural -DICORER- en los demás mercados departamentales.



4.4. Precio Promedio Departamental del mes de diciembre de Limón Persa, Mediano, de Primera



Variación del precio respecto al mes anterior



Precio promedio del mes de diciembre de Limón Persa, Mediano, de Primera a nivel departamental

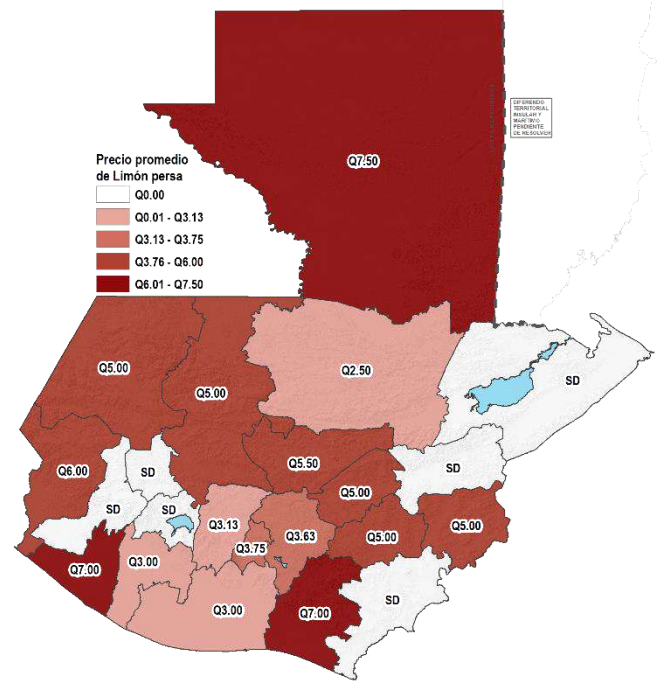


Tabla 16. Precio promedio mensual y variaciones mensuales de Limón Persa, Mediano, de Primera a nivel departamental.

Limón Persa, Mediano, de Primera (Q/5 Unidades)		Diciembre 2024			Nov 2024	Dic 2023	Variación Absoluta		Variación Porcentual	
Departamento	Mercado	Min.	Max.	Promedio			Mensual	Annual	Mensual %	Annual %
Alta Verapaz	La Terminal	2.50	2.50	2.50	2.50	5.00	0.00	-2.50	0.00	-50.00
Baja Verapaz	Mercado Municipal	5.00	6.00	5.50	5.00	2.83	0.50	2.67	10.00	94.35
Chimaltenango	Mercado Municipal	2.50	4.00	3.13	3.63	4.00	-0.50	-0.87	-13.77	-21.75
Chiquimula	La Terminal	5.00	5.00	5.00	5.00	10.00	0.00	-5.00	0.00	-50.00
El Progreso	Centro de Comercialización	5.00	5.00	5.00	5.00	5.00	0.00	0.00	0.00	0.00
Escuintla	Mercado No.1	1.00	4.00	3.00	2.44	3.00	0.56	0.00	22.95	0.00
Guatemala	La Terminal	3.50	4.50	3.63	3.56	4.00	0.07	-0.37	1.97	-9.25
Huehuetenango	La Terminal	5.00	5.00	5.00	5.00	8.67	0.00	-3.67	0.00	-42.33
Izabal	La Revolución	SD	SD	SD	SD	10.00	-	-	-	-
Jalapa	Mercado Municipal	5.00	5.00	5.00	5.75	5.00	-0.75	0.00	-13.04	0.00
Jutiapa	La Terminal	SD	SD	SD	SD	6.25	-	-	-	-
Petén	La Terminal	7.50	7.50	7.50	5.00	5.00	2.50	2.50	50.00	50.00
Quetzaltenango	La Terminal	SD	SD	SD	3.40	4.00	-	-	-	-
Quiché	La Terminal	5.00	5.00	5.00	4.50	10.00	0.50	-5.00	11.11	-50.00
Retalhuleu	La Terminal	7.00	7.00	7.00	7.00	10.25	0.00	-3.25	0.00	-31.71
Sacatepéquez	Mercado Central	3.50	4.00	3.75	3.63	3.00	0.12	0.75	3.31	25.00
San Marcos	Plaza La Terminal	6.00	6.00	6.00	6.00	2.50	0.00	3.50	0.00	140.00
Santa Rosa	Mercado Municipal, Cuilapa	5.00	10.00	7.00	4.50	7.00	2.50	0.00	55.56	0.00
Sololá	Mercado Municipal	SD	SD	SD	5.00	5.00	-	-	-	-
Suchitepéquez	Mercado No. 3 Antigua Terminal	3.00	3.00	3.00	3.25	2.38	-0.25	0.62	-7.69	26.05
Totonicapán	Mercado Municipal	SD	SD	SD	5.00	4.63	-	-	-	-
Zacapa	Mercado Municipal	SD	SD	SD	SD	9.00	-	-	-	-

Fuente: Planeamiento MAGA con datos del Sistema de Información de Mercados –SIM–.


Datos recolectados por Planeamiento en el mercado “La Terminal” zona 4 Ciudad de Guatemala y por la Dirección de Coordinación Regional y Extensión Rural -DICORER- en los demás mercados departamentales.



4.5. Precio Promedio Departamental del mes de diciembre de Melón Harper, Mediano, de Primera



Variación del precio respecto al mes anterior



Precio promedio del mes de diciembre de Melón Harper, Mediano, de Primera a nivel departamental

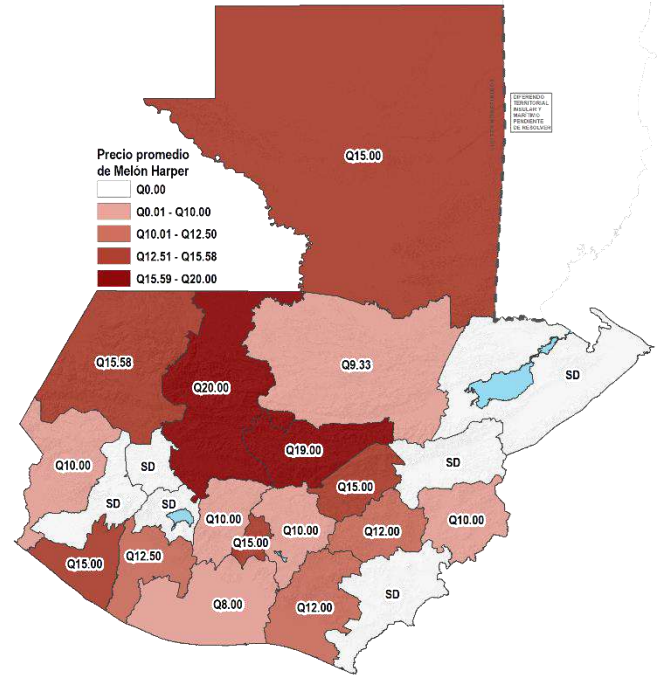


Tabla 17. Precio promedio mensual y variaciones mensuales de Melón Harper, Mediano, de Primera a nivel departamental.

Melón Harper, Mediano, de Primera (Q/Unidad)		Diciembre 2024			Nov 2024	Dic 2023	Variación Absoluta		Variación Porcentual	
Departamento	Mercado	Min.	Max.	Promedio			Mensual	Anual	Mensual %	Anual %
Alta Verapaz	La Terminal	8.00	10.00	9.33	9.50	11.00	-0.17	-1.67	-1.79	-15.18
Baja Verapaz	Mercado Municipal	18.00	20.00	19.00	17.67	15.00	1.33	4.00	7.53	26.67
Chimaltenango	Mercado Municipal	10.00	10.00	10.00	12.50	6.00	-2.50	4.00	-20.00	66.67
Chiquimula	La Terminal	10.00	10.00	10.00	11.00	15.00	-1.00	-5.00	-9.09	-33.33
El Progreso	Centro de Comercialización	15.00	15.00	15.00	15.00	15.00	0.00	0.00	0.00	0.00
Escuintla	Mercado No.1	8.00	8.00	8.00	10.00	10.00	-2.00	-2.00	-20.00	-20.00
Guatemala	La Terminal	10.00	10.00	10.00	8.78	7.46	1.22	2.54	13.90	34.05
Huehuetenango	La Terminal	15.00	16.75	15.58	15.00	14.00	0.58	1.58	3.87	11.29
Izabal	La Revolución	SD	SD	SD	SD	20.00	-	-	-	-
Jalapa	Mercado Municipal	12.00	12.00	12.00	11.50	12.50	0.50	-0.50	4.35	-4.00
Jutiapa	La Terminal	SD	SD	SD	SD	14.00	-	-	-	-
Petén	La Terminal	15.00	15.00	15.00	15.00	15.00	0.00	0.00	0.00	0.00
Quetzaltenango	La Terminal	SD	SD	SD	14.20	12.00	-	-	-	-
Quiché	La Terminal	20.00	20.00	20.00	20.00	15.00	0.00	5.00	0.00	33.33
Retalhuleu	La Terminal	15.00	15.00	15.00	15.00	10.00	0.00	5.00	0.00	50.00
Sacatepéquez	Mercado Central	15.00	15.00	15.00	15.00	12.00	0.00	3.00	0.00	25.00
San Marcos	Plaza La Terminal	10.00	10.00	10.00	10.00	10.00	0.00	0.00	0.00	0.00
Santa Rosa	Mercado Municipal, Cuilapa	12.00	12.00	12.00	11.00	10.50	1.00	1.50	9.09	14.29
Sololá	Mercado Municipal	SD	SD	SD	15.00	15.50	-	-	-	-
Suchitepéquez	Mercado No. 3 Antigua Terminal	10.00	20.00	12.50	15.50	10.00	-3.00	2.50	-19.35	25.00
Totonicapán	Mercado Municipal	SD	SD	SD	15.75	11.00	-	-	-	-
Zacapa	Mercado Municipal	SD	SD	SD	SD	15.00	-	-	-	-

Fuente: Planeamiento MAGA con datos del Sistema de Información de Mercados –SIM–.

Datos recolectados por Planeamiento en el mercado "La Terminal" zona 4 Ciudad de Guatemala y por la Dirección de Coordinación Regional y Extensión Rural - DICORER- en los demás mercados departamentales.


SD = Sin Datos.



4.6. Precio Promedio Departamental del mes de diciembre de Naranja Valencia, Mediana, de Primera



Variación del precio respecto al mes anterior



Precio promedio del mes de diciembre de Naranja Valencia, Mediana, de Primera a nivel departamental

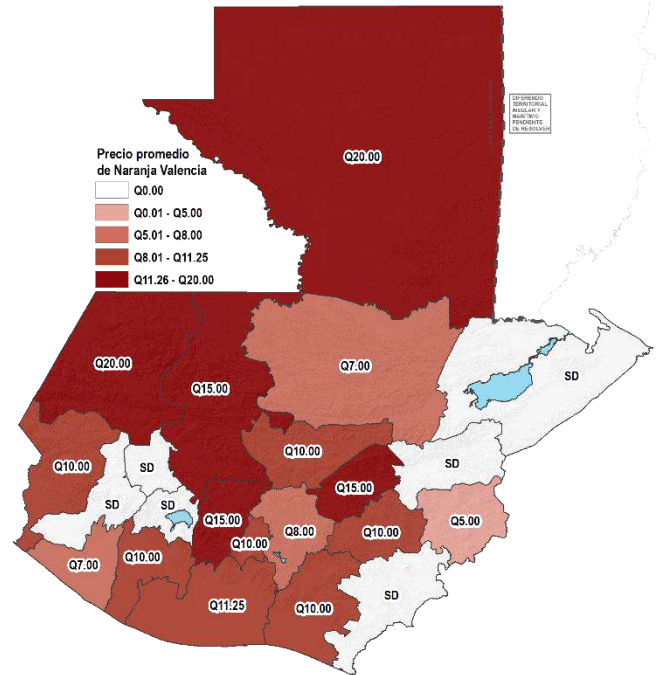


Tabla 18. Precio promedio mensual y variaciones mensuales de Naranja Valencia, Mediana, de Primera a nivel departamental.

Naranja Valencia, Mediana, de Primera (Q/5 Unidades)		Diciembre 2024					Variación Absoluta		Variación Porcentual	
Departamento	Mercado	Min.	Max.	Promedio	Nov 2024	Dic 2023	Mensual	Anual	Mensual %	Anual %
Alta Verapaz	La Terminal	5.00	8.00	7.00	5.00	5.00	2.00	2.00	40.00	40.00
Baja Verapaz	Mercado Municipal	10.00	10.00	10.00	10.00	10.00	0.00	0.00	0.00	0.00
Chimaltenango	Mercado Municipal	15.00	15.00	15.00	10.00	15.00	5.00	0.00	50.00	0.00
Chiquimula	La Terminal	5.00	5.00	5.00	5.00	8.00	0.00	-3.00	0.00	-37.50
El Progreso	Centro de Comercialización	15.00	15.00	15.00	15.00	15.00	0.00	0.00	0.00	0.00
Escuintla	Mercado No.1	10.75	12.00	11.25	11.75	9.00	-0.50	2.25	-4.26	25.00
Guatemala	La Terminal	8.00	8.00	8.00	8.40	7.75	-0.40	0.25	-4.76	3.23
Huehuetenango	La Terminal	20.00	20.00	20.00	16.65	18.33	3.35	1.67	20.12	9.11
Izabal	La Revolución	SD	SD	SD	SD	10.00	-	-	-	-
Jalapa	Mercado Municipal	10.00	10.00	10.00	10.00	11.00	0.00	-1.00	0.00	-9.09
Jutiapa	La Terminal	SD	SD	SD	SD	7.00	-	-	-	-
Petén	La Terminal	20.00	20.00	20.00	18.75	10.00	1.25	10.00	6.67	100.00
Quetzaltenango	La Terminal	SD	SD	SD	9.80	7.00	-	-	-	-
Quiché	La Terminal	15.00	15.00	15.00	15.00	10.00	0.00	5.00	0.00	50.00
Retalhuleu	La Terminal	7.00	7.00	7.00	7.00	12.00	0.00	-5.00	0.00	-41.67
Sacatepéquez	Mercado Central	10.00	10.00	10.00	10.00	9.00	0.00	1.00	0.00	11.11
San Marcos	Plaza La Terminal	10.00	10.00	10.00	10.00	4.75	0.00	5.25	0.00	110.53
Santa Rosa	Mercado Municipal, Cuilapa	10.00	10.00	10.00	10.00	12.75	0.00	-2.75	0.00	-21.57
Sololá	Mercado Municipal	SD	SD	SD	7.50	10.50	-	-	-	-
Suchitepéquez	Mercado No. 3 Antigua Terminal	10.00	10.00	10.00	10.00	6.00	0.00	4.00	0.00	66.67
Totonicapán	Mercado Municipal	SD	SD	SD	15.00	8.00	-	-	-	-
Zacapa	Mercado Municipal	SD	SD	SD	SD	12.25	-	-	-	-

Fuente: Planeamiento MAGA con datos del Sistema de Información de Mercados –SIM–.

Datos recolectados por Planeamiento en el mercado "La Terminal" zona 4 Ciudad de Guatemala y por la Dirección de Coordinación Regional y Extensión Rural -DICORER- en los demás mercados departamentales.


SD = Sin Datos.



4.7. Precio Promedio Departamental del mes de diciembre de Plátano, Mediano, de Primera



Variación del precio respecto al mes anterior



Precio promedio del mes de diciembre de Plátano, Mediano, de Primera a nivel departamental

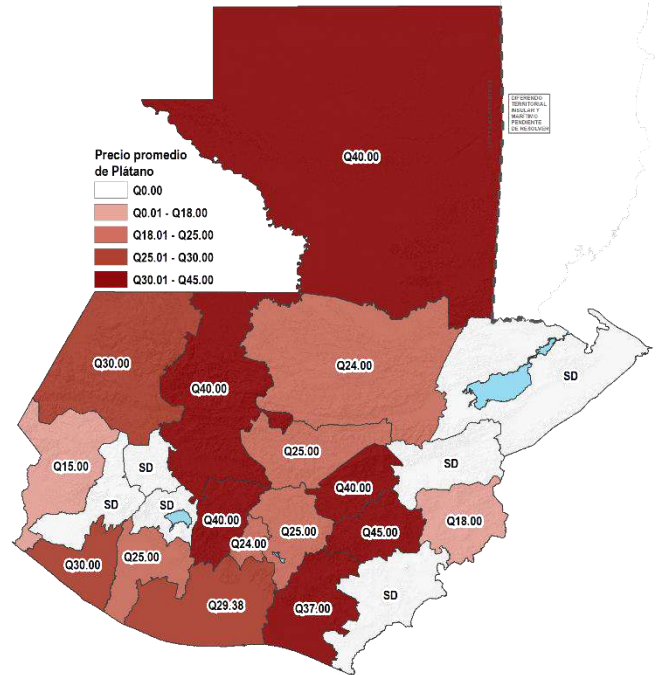


Tabla 19. Precio promedio mensual y variaciones mensuales de Plátano, Mediano, de Primera a nivel departamental.

Plátano, Mediano, de Primera (Q/12 Unidades)		Diciembre 2024			Nov 2024	Dic 2023	Variación Absoluta		Variación Porcentual	
Departamento	Mercado	Min.	Max.	Promedio			Mensual	Annual	Mensual %	Annual %
Alta Verapaz	La Terminal	24.00	24.00	24.00	24.00	24.00	0.00	0.00	0.00	0.00
Baja Verapaz	Mercado Municipal	25.00	25.00	25.00	27.00	25.00	-2.00	0.00	-7.41	0.00
Chimaltenango	Mercado Municipal	40.00	40.00	40.00	37.50	12.00	2.50	28.00	6.67	233.33
Chiquimula	La Terminal	18.00	18.00	18.00	18.00	20.00	0.00	-2.00	0.00	-10.00
El Progreso	Centro de Comercialización	40.00	40.00	40.00	40.00	36.00	0.00	4.00	0.00	11.11
Escuintla	Mercado No.1	28.00	32.75	29.38	34.00	20.00	-4.62	9.38	-13.59	46.90
Guatemala	La Terminal	25.00	25.00	25.00	25.00	25.00	0.00	0.00	0.00	0.00
Huehuetenango	La Terminal	30.00	30.00	30.00	34.00	34.67	-4.00	-4.67	-11.76	-13.47
Izabal	La Revolución	SD	SD	SD	SD	20.00	-	-	-	-
Jalapa	Mercado Municipal	45.00	45.00	45.00	43.75	37.50	1.25	7.50	2.86	20.00
Jutiapa	La Terminal	SD	SD	SD	SD	30.00	-	-	-	-
Petén	La Terminal	40.00	40.00	40.00	40.00	30.00	0.00	10.00	0.00	33.33
Quetzaltenango	La Terminal	SD	SD	SD	30.00	28.67	-	-	-	-
Quiché	La Terminal	40.00	40.00	40.00	40.00	31.25	0.00	8.75	0.00	28.00
Retalhuleu	La Terminal	30.00	30.00	30.00	30.00	14.63	0.00	15.37	0.00	105.06
Sacatepéquez	Mercado Central	24.00	24.00	24.00	24.00	24.00	0.00	0.00	0.00	0.00
San Marcos	Plaza La Terminal	15.00	15.00	15.00	22.50	22.50	-7.50	-7.50	-33.33	-33.33
Santa Rosa	Mercado Municipal, Cuilapa	36.00	40.00	37.00	36.25	41.25	0.75	-4.25	2.07	-10.30
Sololá	Mercado Municipal	SD	SD	SD	28.00	30.00	-	-	-	-
Suchitepéquez	Mercado No. 3 Antigua Terminal	25.00	25.00	25.00	25.00	20.00	0.00	5.00	0.00	25.00
Totonicapán	Mercado Municipal	SD	SD	SD	27.50	17.00	-	-	-	-
Zacapa	Mercado Municipal	SD	SD	SD	SD	30.69	-	-	-	-


Fuente: Planeamiento MAGA con datos del Sistema de Información de Mercados –SIM–.

Datos recolectados por Planeamiento en el mercado "La Terminal" zona 4 Ciudad de Guatemala y por la Dirección de Coordinación Regional y Extensión Rural -DICORER- en los demás mercados departamentales.


SD = Sin Datos.



4.8. Precio Promedio Departamental del mes de diciembre de Sandía Redonda, Mediana, de Primera



Variación del precio respecto al mes anterior



Precio promedio del mes de diciembre de Sandía Redonda, Mediana, de Primera a nivel departamental

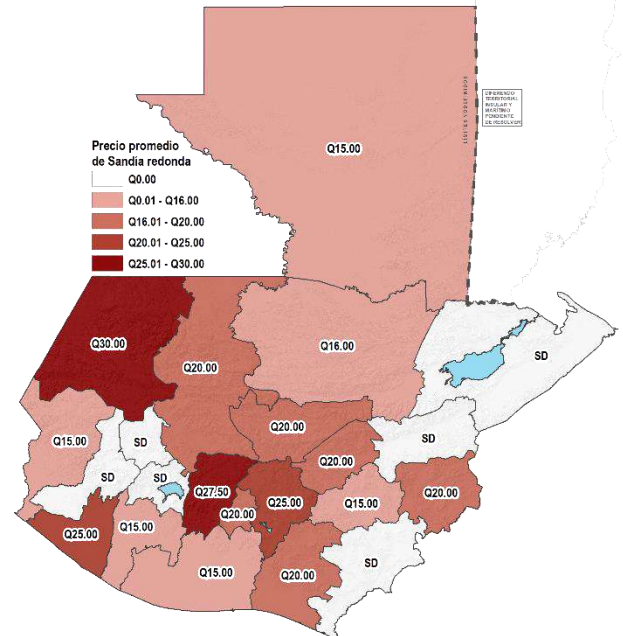


Tabla 20. Precio promedio mensual y variaciones mensuales de Sandía Redonda, Mediana, de Primera a nivel departamental.

Sandía Redonda, Mediana, de Primera (Q/Unidad)		Diciembre 2024			Nov 2024	Dic 2023	Variación Absoluta		Variación Porcentual	
Departamento	Mercado	Min.	Max.	Promedio			Mensual	Anual	Mensual %	Anual %
Alta Verapaz	La Terminal	16.00	16.00	16.00	16.00	11.00	0.00	5.00	0.00	45.45
Baja Verapaz	Mercado Municipal	20.00	20.00	20.00	19.33	20.00	0.67	0.00	3.47	0.00
Chimaltenango	Mercado Municipal	25.00	30.00	27.50	18.00	10.00	9.50	17.50	52.78	175.00
Chiquimula	La Terminal	20.00	20.00	20.00	20.00	15.00	0.00	5.00	0.00	33.33
El Progreso	Centro de Comercialización	20.00	20.00	20.00	20.00	20.00	0.00	0.00	0.00	0.00
Escuintla	Mercado No.1	15.00	15.00	15.00	16.88	15.00	-1.88	0.00	-11.14	0.00
Guatemala	La Terminal	25.00	25.00	25.00	23.53	18.00	1.47	7.00	6.25	38.89
Huehuetenango	La Terminal	30.00	30.00	30.00	30.00	20.00	0.00	10.00	0.00	50.00
Izabal	La Revolución	SD	SD	SD	SD	22.50	-	-	-	-
Jalapa	Mercado Municipal	15.00	15.00	15.00	15.00	12.50	0.00	2.50	0.00	20.00
Jutiapa	La Terminal	SD	SD	SD	SD	15.00	-	-	-	-
Petén	La Terminal	15.00	15.00	15.00	15.00	15.00	0.00	0.00	0.00	0.00
Quetzaltenango	La Terminal	SD	SD	SD	15.60	16.00	-	-	-	-
Quiché	La Terminal	20.00	20.00	20.00	20.00	24.50	0.00	-4.50	0.00	-18.37
Retalhuleu	La Terminal	25.00	25.00	25.00	25.00	10.25	0.00	14.75	0.00	143.90
Sacatepéquez	Mercado Central	20.00	20.00	20.00	20.00	20.00	0.00	0.00	0.00	0.00
San Marcos	Plaza La Terminal	15.00	15.00	15.00	15.00	10.00	0.00	5.00	0.00	50.00
Santa Rosa	Mercado Municipal, Cuilapa	20.00	20.00	20.00	15.00	15.25	5.00	4.75	33.33	31.15
Solá	Mercado Municipal	SD	SD	SD	25.50	18.00	-	-	-	-
Suchitepéquez	Mercado No. 3 Antigua Terminal	15.00	15.00	15.00	13.00	20.00	2.00	-5.00	15.38	-25.00
Totonicapán	Mercado Municipal	SD	SD	SD	16.13	14.50	-	-	-	-
Zacapa	Mercado Municipal	SD	SD	SD	SD	24.00	-	-	-	-

Fuente: Planeamiento MAGA con datos del Sistema de Información de Mercados –SIM–.

Datos recolectados por Planeamiento en el mercado "La Terminal" zona 4 Ciudad de Guatemala y por la Dirección de Coordinación Regional y Extensión Rural -DICORER- en los demás mercados departamentales.

Boletín Mensual de Precios Departamentales al Detallista

Diciembre
2024



Pecuarios



2360 4425
2360 4428



App
MAGA



www maga.gob.gt
precios.maga.gob.gt



3a. Av. 8-32, zona 9,
Ciudad de Guatemala.



infoprecios@maga.gob.gt



5.1. Precio Promedio Departamental del mes de diciembre de Bolovique, de Primera (Bovino)



Variación del precio respecto al mes anterior

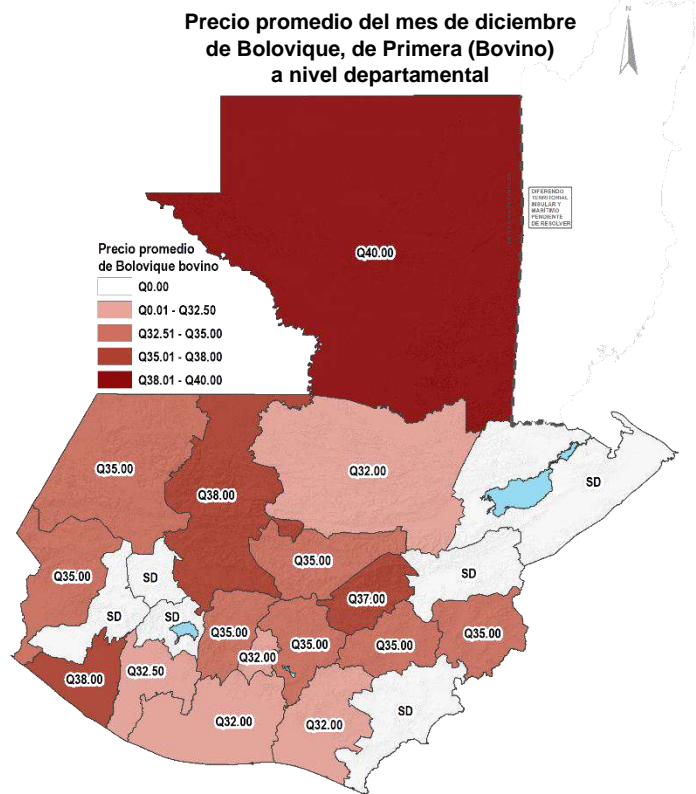



Tabla 21. Precio promedio mensual y variaciones mensuales de Bolovique, de Primera (Bovino) a nivel departamental

Bolovique, de Primera (Bovino) (Q/Libra)		Diciembre 2024			Nov 2024	Dic 2023	Variación Absoluta		Variación Porcentual	
Departamento	Mercado	Min.	Max.	Promedio			Mensual	Anual	Mensual %	Anual %
Alta Verapaz	La Terminal	32.00	32.00	32.00	32.00	28.00	0.00	4.00	0.00	14.29
Baja Verapaz	Mercado Municipal	35.00	35.00	35.00	34.67	32.00	0.33	3.00	0.95	9.38
Chimaltenango	Mercado Municipal	35.00	35.00	35.00	35.00	30.00	0.00	5.00	0.00	16.67
Chiquimula	La Terminal	35.00	35.00	35.00	35.00	23.25	0.00	11.75	0.00	50.54
El Progreso	Centro de Comercialización	37.00	37.00	37.00	37.00	37.00	0.00	0.00	0.00	0.00
Escuintla	Mercado No.1	32.00	32.00	32.00	32.13	33.00	-0.13	-1.00	-0.40	-3.03
Guatemala	La Terminal	35.00	35.00	35.00	35.00	35.00	0.00	0.00	0.00	0.00
Huehuetenango	La Terminal	35.00	35.00	35.00	35.00	35.00	0.00	0.00	0.00	0.00
Izabal	La Revolución	SD	SD	SD	SD	31.00	-	-	-	-
Jalapa	Mercado Municipal	35.00	35.00	35.00	33.75	31.00	1.25	4.00	3.70	12.90
Jutiapa	La Terminal	SD	SD	SD	SD	31.50	-	-	-	-
Petén	La Terminal	40.00	40.00	40.00	40.00	33.00	0.00	7.00	0.00	21.21
Quetzaltenango	La Terminal	SD	SD	SD	35.80	36.00	-	-	-	-
Quiché	La Terminal	38.00	38.00	38.00	38.00	35.00	0.00	3.00	0.00	8.57
Retalhuleu	La Terminal	38.00	38.00	38.00	38.00	34.25	0.00	3.75	0.00	10.95
Sacatepéquez	Mercado Central	32.00	32.00	32.00	32.00	36.00	0.00	-4.00	0.00	-11.11
San Marcos	Plaza La Terminal	35.00	35.00	35.00	35.00	33.00	0.00	2.00	0.00	6.06
Santa Rosa	Mercado Municipal, Cuilapa	32.00	32.00	32.00	32.00	32.00	0.00	0.00	0.00	0.00
Sololá	Mercado Municipal	SD	SD	SD	35.00	35.00	-	-	-	-
Suchitepéquez	Mercado No. 3 Antigua Terminal	30.00	35.00	32.50	33.75	35.00	-1.25	-2.50	-3.70	-7.14
Totonicapán	Mercado Municipal	SD	SD	SD	33.63	21.75	-	-	-	-
Zacapa	Mercado Municipal	SD	SD	SD	SD	36.00	-	-	-	-

Fuente: Planeamiento MAGA con datos del Sistema de Información de Mercados –SIM–.

Datos recolectados por Planeamiento en el mercado “La Terminal” zona 4 Ciudad de Guatemala y por la Dirección de Coordinación Regional y Extensión Rural -DICORER- en los demás mercados departamentales.



5.2. Precio Promedio Departamental del mes de diciembre de Huevo Blanco, Mediano



Variación del precio respecto al mes anterior

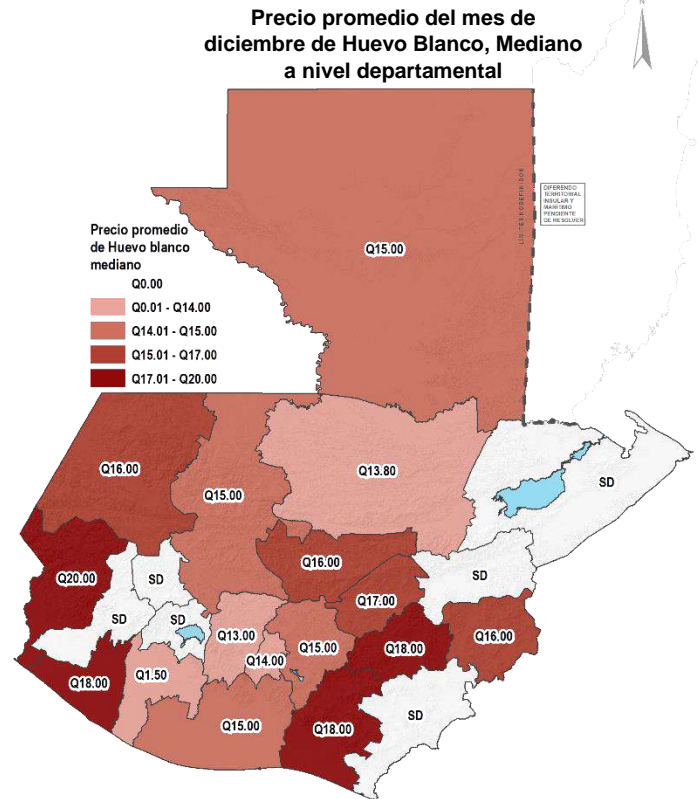



Tabla 22. Precio promedio mensual y variaciones mensuales de Huevo Blanco, Mediano a nivel departamental.

Huevo Blanco, Mediano (Q/12 Unidades)		Diciembre 2024			Nov 2024	Dic 2023	Variación Absoluta		Variación Porcentual	
Departamento	Mercado	Min.	Max.	Promedio			Mensual	Annual	Mensual %	Annual %
Alta Verapaz	La Terminal	13.56	13.92	13.80	13.92	18.50	-0.12	-4.70	-0.86	-25.41
Baja Verapaz	Mercado Municipal	16.00	16.00	16.00	16.00	17.00	0.00	-1.00	0.00	-5.88
Chimaltenango	Mercado Municipal	13.00	13.00	13.00	13.00	14.00	0.00	-1.00	0.00	-7.14
Chiquimula	La Terminal	16.00	16.00	16.00	16.00	16.00	0.00	0.00	0.00	0.00
El Progreso	Centro de Comercialización	17.00	17.00	17.00	17.00	17.00	0.00	0.00	0.00	0.00
Escuintla	Mercado No.1	15.00	15.00	15.00	16.00	18.00	-1.00	-3.00	-6.25	-16.67
Guatemala	La Terminal	15.00	15.00	15.00	14.75	14.00	0.25	1.00	1.69	7.14
Huehuetenango	La Terminal	16.00	16.00	16.00	16.00	17.00	0.00	-1.00	0.00	-5.88
Izabal	La Revolución	SD	SD	SD	SD	19.50	-	-	-	-
Jalapa	Mercado Municipal	18.00	18.00	18.00	17.25	18.00	0.75	0.00	4.35	0.00
Jutiapa	La Terminal	SD	SD	SD	SD	12.00	-	-	-	-
Petén	La Terminal	15.00	15.00	15.00	15.00	20.00	0.00	-5.00	0.00	-25.00
Quetzaltenango	La Terminal	SD	SD	SD	14.40	17.00	-	-	-	-
Quiché	La Terminal	15.00	15.00	15.00	15.00	18.00	0.00	-3.00	0.00	-16.67
Retalhuleu	La Terminal	18.00	18.00	18.00	18.00	18.25	0.00	-0.25	0.00	-1.37
Sacatepéquez	Mercado Central	14.00	14.00	14.00	14.00	16.00	0.00	-2.00	0.00	-12.50
San Marcos	Plaza La Terminal	20.00	20.00	20.00	20.00	16.00	0.00	4.00	0.00	25.00
Santa Rosa	Mercado Municipal, Cuilapa	18.00	18.00	18.00	17.50	17.25	0.50	0.75	2.86	4.35
Sololá	Mercado Municipal	SD	SD	SD	15.00	15.75	-	-	-	-
Suchitepéquez	Mercado No. 3 Antigua Terminal	1.50	1.50	1.50	5.63	18.00	-4.13	-16.50	-73.36	-91.67
Totonicapán	Mercado Municipal	SD	SD	SD	15.00	36.50	-	-	-	-
Zacapa	Mercado Municipal	SD	SD	SD	SD	15.75	-	-	-	-

Fuente: Planeamiento MAGA con datos del Sistema de Información de Mercados -SIM-.


Datos recolectados por Planeamiento en el mercado "La Terminal" zona 4 Ciudad de Guatemala y por la Dirección de Coordinación Regional y Extensión Rural -DICORER- en los demás mercados departamentales.



5.3. Precio Promedio Departamental del mes de diciembre de Miel de Abeja



Variación del precio respecto al mes anterior



Precio promedio del mes de diciembre de Miel de Abeja a nivel departamental

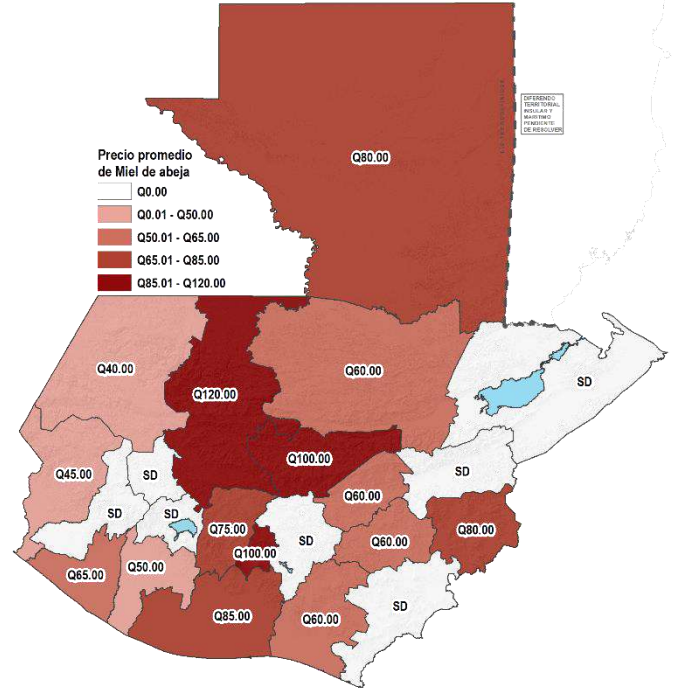


Tabla 23. Precio promedio mensual y variaciones mensuales de Miel de Abeja a nivel departamental.

Miel de Abeja (Q/Litro)		Diciembre 2024					Variación Absoluta		Variación Porcentual	
Departamento	Mercado	Min.	Max.	Promedio	Nov 2024	Dic 2023	Mensual	Anual	Mensual %	Anual %
Alta Verapaz	La Terminal	60.00	60.00	60.00	60.00	55.00	0.00	5.00	0.00	9.09
Baja Verapaz	Mercado Municipal	100.00	100.00	100.00	100.00	100.00	0.00	0.00	0.00	0.00
Chimaltenango	Mercado Municipal	75.00	75.00	75.00	75.00	50.00	0.00	25.00	0.00	50.00
Chiquimula	La Terminal	80.00	80.00	80.00	80.00	60.00	0.00	20.00	0.00	33.33
El Progreso	Centro de Comercialización	60.00	60.00	60.00	60.00	55.00	0.00	5.00	0.00	9.09
Escuintla	Mercado No. 1	85.00	85.00	85.00	90.00	75.00	-5.00	10.00	-5.56	13.33
Guatemala	La Terminal	SD	SD	SD	SD	SD	-	-	-	-
Huehuetenango	La Terminal	40.00	40.00	40.00	40.00	43.33	0.00	-3.33	0.00	-7.69
Izabal	La Revolución	SD	SD	SD	SD	SD	-	-	-	-
Jalapa	Mercado Municipal	60.00	60.00	60.00	60.00	50.00	0.00	10.00	0.00	20.00
Jutiapa	La Terminal	SD	SD	SD	SD	36.50	-	-	-	-
Petén	La Terminal	80.00	80.00	80.00	61.25	50.00	18.75	30.00	30.61	60.00
Quetzaltenango	La Terminal	SD	SD	SD	58.00	52.00	-	-	-	-
Quiché	La Terminal	120.00	120.00	120.00	120.00	130.00	0.00	-10.00	0.00	-7.69
Retalhuleu	La Terminal	65.00	65.00	65.00	65.00	30.00	0.00	35.00	0.00	116.67
Sacatepéquez	Mercado Central	100.00	100.00	100.00	100.00	50.00	0.00	50.00	0.00	100.00
San Marcos	Plaza La Terminal	45.00	45.00	45.00	45.00	40.00	0.00	5.00	0.00	12.50
Santa Rosa	Mercado Municipal, Cuilapa	60.00	60.00	60.00	60.00	60.00	0.00	0.00	0.00	0.00
Sololá	Mercado Municipal	SD	SD	SD	75.00	75.00	-	-	-	-
Suchitepéquez	Mercado No. 3 Antigua Terminal	50.00	50.00	50.00	52.50	55.00	-2.50	-5.00	-4.76	-9.09
Totonicapán	Mercado Municipal	SD	SD	SD	52.88	50.00	-	-	-	-
Zacapa	Mercado Municipal	SD	SD	SD	SD	50.00	-	-	-	-

Fuente: Planeamiento MAGA con datos del Sistema de Información de Mercados -SIM-.

Datos recolectados por Planeamiento en el mercado "La Terminal" zona 4 Ciudad de Guatemala y por la Dirección de Coordinación Regional y Extensión Rural -DICORER- en los demás mercados departamentales.

SD = Sin Datos.



5.4. Precio Promedio Departamental del mes de diciembre de Pollo Importado (Piezas)

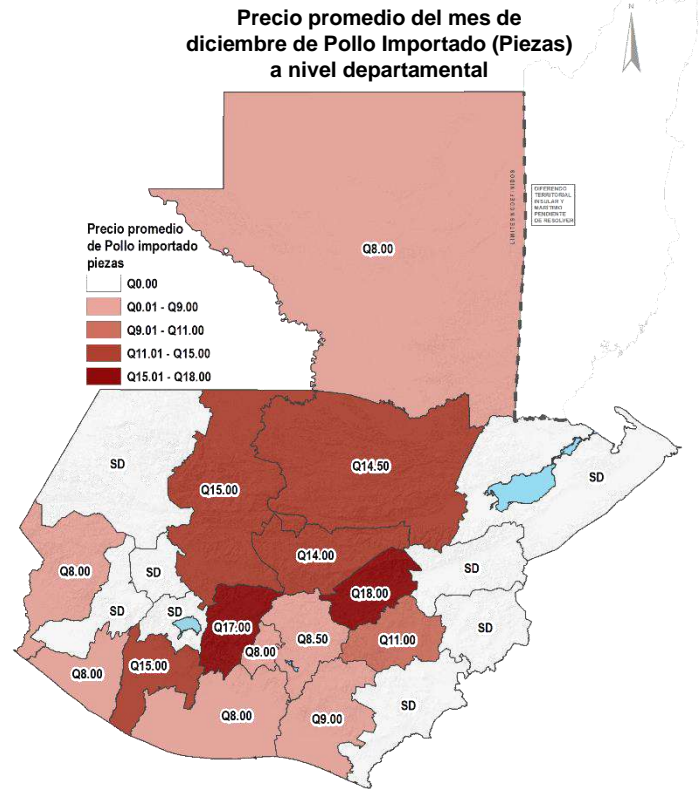
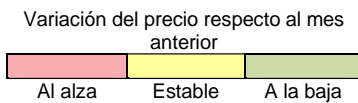


Tabla 24. Precio promedio mensual y variaciones mensuales de Pollo Importado (Piezas) a nivel departamental.

Pollo Importado (Piezas) (Q/Libra)		Diciembre 2024			Nov 2024	Dic 2023	Variación Absoluta		Variación Porcentual	
Departamento	Mercado	Min.	Max.	Promedio			Mensual	Annual	Mensual %	Annual %
Alta Verapaz	La Terminal	14.50	14.50	14.50	14.50	7.00	0.00	7.50	0.00	107.14
Baja Verapaz	Mercado Municipal	14.00	14.00	14.00	12.67	9.00	1.33	5.00	10.50	55.56
Chimaltenango	Mercado Municipal	17.00	17.00	17.00	17.00	15.00	0.00	2.00	0.00	13.33
Chiquimula	La Terminal	SD	SD	SD	SD	SD	-	-	-	-
El Progreso	Centro de Comercialización	18.00	18.00	18.00	18.00	15.00	0.00	3.00	0.00	20.00
Escuintla	Mercado No.1	8.00	8.00	8.00	8.00	7.00	0.00	1.00	0.00	14.29
Guatemala	La Terminal	8.50	8.50	8.50	8.50	7.50	0.00	1.00	0.00	13.33
Huehuetenango	La Terminal	SD	SD	SD	SD	SD	-	-	-	-
Izabal	La Revolución	SD	SD	SD	SD	8.00	-	-	-	-
Jalapa	Mercado Municipal	11.00	11.00	11.00	11.00	15.00	0.00	-4.00	0.00	-26.67
Jutiapa	La Terminal	SD	SD	SD	SD	12.00	-	-	-	-
Petén	La Terminal	8.00	8.00	8.00	8.00	12.00	0.00	-4.00	0.00	-33.33
Quetzaltenango	La Terminal	SD	SD	SD	8.60	8.00	-	-	-	-
Quiché	La Terminal	15.00	15.00	15.00	15.00	10.00	0.00	5.00	0.00	50.00
Retalhuleu	La Terminal	8.00	8.00	8.00	8.00	17.00	0.00	-9.00	0.00	-52.94
Sacatepéquez	Mercado Central	8.00	8.00	8.00	8.00	9.00	0.00	-1.00	0.00	-11.11
San Marcos	Plaza La Terminal	8.00	8.00	8.00	8.00	7.13	0.00	0.87	0.00	12.20
Santa Rosa	Mercado Municipal, Cuilapa	9.00	9.00	9.00	9.00	6.75	0.00	2.25	0.00	33.33
Sololá	Mercado Municipal	SD	SD	SD	SD	SD	-	-	-	-
Suchitepéquez	Mercado No. 3 Antigua Terminal	15.00	15.00	15.00	14.75	13.00	0.25	2.00	1.69	15.38
Totonicapán	Mercado Municipal	SD	SD	SD	10.50	12.00	-	-	-	-
Zacapa	Mercado Municipal	SD	SD	SD	SD	8.50	-	-	-	-

Fuente: Planeamiento MAGA con datos del Sistema de Información de Mercados –SIM–.

Datos recolectados por Planeamiento en el mercado "La Terminal" zona 4 Ciudad de Guatemala y por la Dirección de Coordinación Regional y Extensión Rural -DICORER- en los demás mercados departamentales.

SD = Sin Datos.



5.5. Precio Promedio Departamental del mes de diciembre de Pollo Entero sin Menudos



Variación del precio respecto al mes anterior

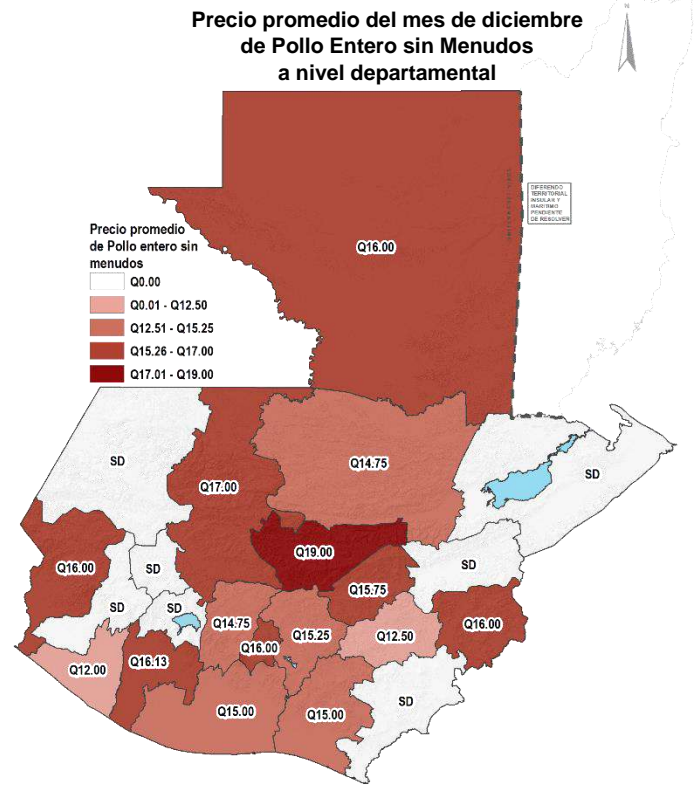
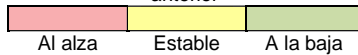


Tabla 25. Precio promedio mensual y variaciones mensuales de Pollo Entero sin Menudos a nivel departamental.

Pollo Entero sin Menudos (Q/Libra)		Diciembre 2024			Nov 2024	Dic 2023	Variación Absoluta		Variación Porcentual	
Departamento	Mercado	Min.	Max.	Promedio			Mensual	Annual	Mensual %	Annual %
Alta Verapaz	La Terminal	14.75	14.75	14.75	14.75	9.88	0.00	4.87	0.00	49.29
Baja Verapaz	Mercado Municipal	19.00	19.00	19.00	19.00	17.00	0.00	2.00	0.00	11.76
Chimaltenango	Mercado Municipal	14.00	15.00	14.75	15.00	10.25	-0.25	4.50	-1.67	43.90
Chiquimula	La Terminal	16.00	16.00	16.00	15.75	16.00	0.25	0.00	1.59	0.00
El Progreso	Centro de Comercialización	15.75	15.75	15.75	15.75	13.90	0.00	1.85	0.00	13.31
Escuintla	Mercado No.1	15.00	15.00	15.00	15.38	14.50	-0.38	0.50	-2.47	3.45
Guatemala	La Terminal	15.25	15.25	15.25	15.25	14.00	0.00	1.25	0.00	8.93
Huehuetenango	La Terminal	SD	SD	SD	16.50	14.67	-	-	-	-
Izabal	La Revolución	SD	SD	SD	SD	SD	-	-	-	-
Jalapa	Mercado Municipal	12.50	12.50	12.50	12.50	14.50	0.00	-2.00	0.00	-13.79
Jutiapa	La Terminal	SD	SD	SD	SD	14.00	-	-	-	-
Petén	La Terminal	16.00	16.00	16.00	16.00	10.00	0.00	6.00	0.00	60.00
Quetzaltenango	La Terminal	SD	SD	SD	16.60	16.00	-	-	-	-
Quiché	La Terminal	17.00	17.00	17.00	17.00	14.00	0.00	3.00	0.00	21.43
Retalhuleu	La Terminal	12.00	12.00	12.00	12.00	15.00	0.00	-3.00	0.00	-20.00
Sacatepéquez	Mercado Central	16.00	16.00	16.00	16.00	16.50	0.00	-0.50	0.00	-3.03
San Marcos	Plaza La Terminal	16.00	16.00	16.00	16.00	14.50	0.00	1.50	0.00	10.34
Santa Rosa	Mercado Municipal, Cuilapa	15.00	15.00	15.00	15.00	13.75	0.00	1.25	0.00	9.09
Sololá	Mercado Municipal	SD	SD	SD	18.00	16.00	-	-	-	-
Suchitepéquez	Mercado No. 3 Antigua Terminal	15.00	16.50	16.13	15.00	18.00	1.13	-1.87	7.53	-10.39
Totonicapán	Mercado Municipal	SD	SD	SD	16.50	14.75	-	-	-	-
Zacapa	Mercado Municipal	SD	SD	SD	SD	15.00	-	-	-	-

Fuente: Planeamiento MAGA con datos del Sistema de Información de Mercados –SIM–.

Datos recolectados por Planeamiento en el mercado "La Terminal" zona 4 Ciudad de Guatemala y por la Dirección de Coordinación Regional y Extensión Rural -DICORER- en los demás mercados departamentales.

SD = Sin Datos.



5.6. Precio Promedio Departamental del mes de diciembre de Posta (Porcino)



Variación del precio respecto al mes anterior

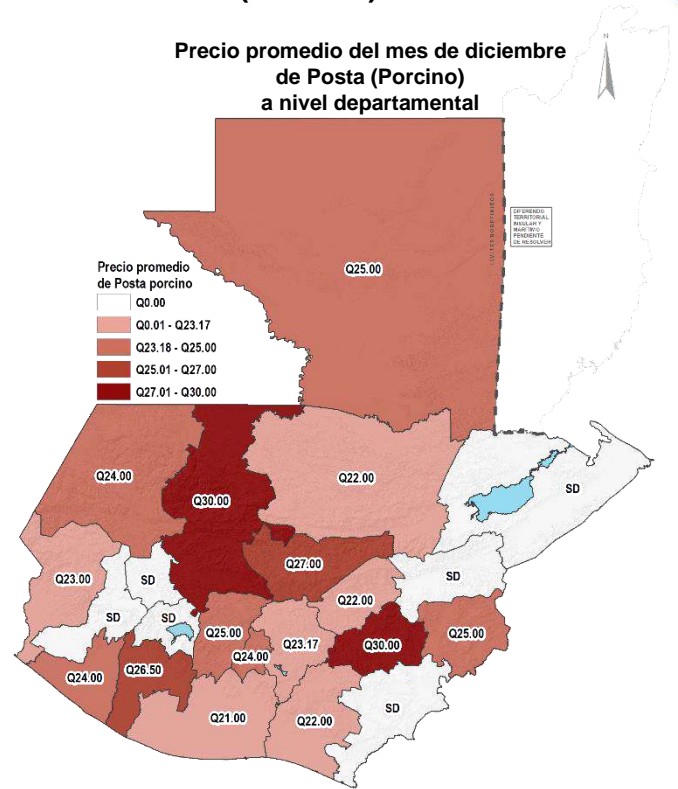
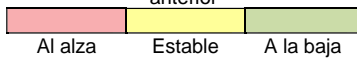


Tabla 26. Precio promedio mensual y variaciones mensuales de Posta (Porcino) a nivel departamental.

Posta (Porcino) (Q/Libra)		Diciembre 2024			Nov 2024	Dic 2023	Variación Absoluta		Variación Porcentual	
Departamento	Mercado	Min.	Max.	Promedio			Mensual	Annual	Mensual %	Annual %
Alta Verapaz	La Terminal	22.00	22.00	22.00	22.25	23.00	-0.25	-1.00	-1.12	-4.35
Baja Verapaz	Mercado Municipal	27.00	27.00	27.00	26.67	26.00	0.33	1.00	1.24	3.85
Chimaltenango	Mercado Municipal	25.00	25.00	25.00	25.00	22.00	0.00	3.00	0.00	13.64
Chiquimula	La Terminal	25.00	25.00	25.00	25.00	26.00	0.00	-1.00	0.00	-3.85
El Progreso	Centro de Comercialización	22.00	22.00	22.00	22.00	22.00	0.00	0.00	0.00	0.00
Escuintla	Mercado No.1	21.00	21.00	21.00	23.94	23.00	-2.94	-2.00	-12.28	-8.70
Guatemala	La Terminal	23.00	23.50	23.17	22.69	22.00	0.48	1.17	2.12	5.32
Huehuetenango	La Terminal	24.00	24.00	24.00	24.00	24.00	0.00	0.00	0.00	0.00
Izabal	La Revolución	SD	SD	SD	SD	22.50	-	-	-	-
Jalapa	Mercado Municipal	30.00	30.00	30.00	30.00	22.00	0.00	8.00	0.00	36.36
Jutiapa	La Terminal	SD	SD	SD	SD	30.00	-	-	-	-
Petén	La Terminal	25.00	25.00	25.00	25.00	25.00	0.00	0.00	0.00	0.00
Quetzaltenango	La Terminal	SD	SD	SD	25.00	25.00	-	-	-	-
Quiché	La Terminal	30.00	30.00	30.00	30.00	28.00	0.00	2.00	0.00	7.14
Retalhuleu	La Terminal	24.00	24.00	24.00	24.00	24.00	0.00	0.00	0.00	0.00
Sacatepéquez	Mercado Central	24.00	24.00	24.00	24.00	23.00	0.00	1.00	0.00	4.35
San Marcos	Plaza La Terminal	23.00	23.00	23.00	23.00	23.00	0.00	0.00	0.00	0.00
Santa Rosa	Mercado Municipal, Cuilapa	22.00	22.00	22.00	22.00	24.00	0.00	-2.00	0.00	-8.33
Sololá	Mercado Municipal	SD	SD	SD	26.00	28.00	-	-	-	-
Suchitepéquez	Mercado No. 3 Antigua Terminal	25.00	27.00	26.50	28.75	25.00	-2.25	1.50	-7.83	6.00
Totonicapán	Mercado Municipal	SD	SD	SD	25.00	23.75	-	-	-	-
Zacapa	Mercado Municipal	SD	SD	SD	SD	25.50	-	-	-	-

Fuente: Planeamiento MAGA con datos del Sistema de Información de Mercados –SIM–.

Datos recolectados por Planeamiento en el mercado "La Terminal" zona 4 Ciudad de Guatemala y por la Dirección de Coordinación Regional y Extensión Rural -DICORER- en los demás mercados departamentales.

Boletín Mensual de Precios Departamentales al Detallista

Diciembre
2024



Abarrotes



2360 4425
2360 4428



App
MAGA



maga.gob.gt
precios.maga.gob.gt



3a. Av. 8-32, zona 9,
Ciudad de Guatemala.



infoprecios@maga.gob.gt



6.1. Precio Promedio Departamental del mes de diciembre de Aceite Comestible (Envase de 800 ml)

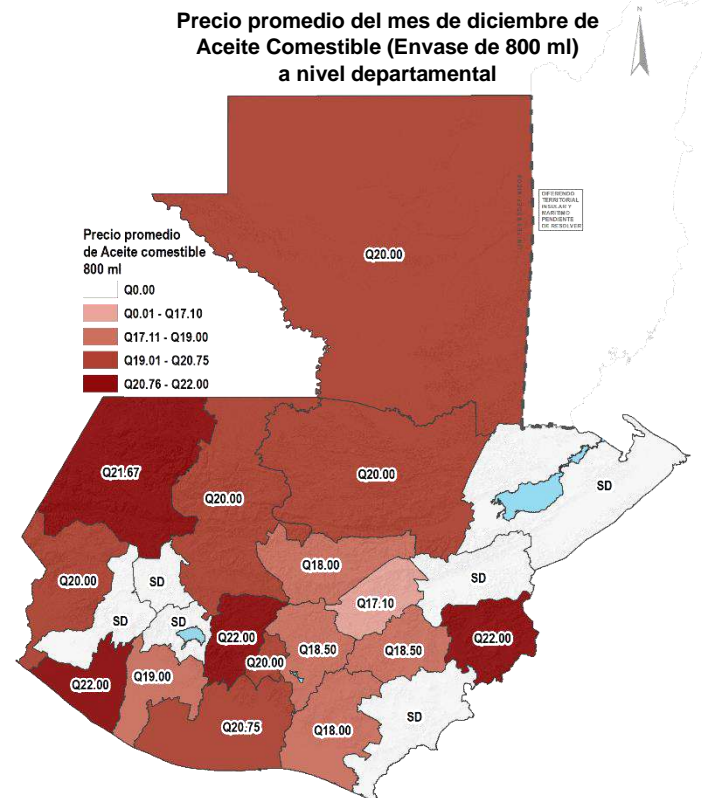


Tabla 27. Precio promedio mensual y variaciones mensuales de Aceite Comestible (Envase de 800 ml) a nivel departamental.

Aceite Comestible (Q/Envase 800ml)		Diciembre 2024			Nov 2024	Dic 2023	Variación Absoluta		Variación Porcentual	
Departamento	Mercado	Min.	Max.	Promedio			Mensual	Anual	Mensual %	Anual %
Alta Verapaz	La Terminal	20.00	20.00	20.00	20.00	22.50	0.00	-2.50	0.00	-11.11
Baja Verapaz	Mercado Municipal	18.00	18.00	18.00	17.67	18.50	0.33	-0.50	1.87	-2.70
Chimaltenango	Mercado Municipal	22.00	22.00	22.00	22.00	18.00	0.00	4.00	0.00	22.22
Chiquimula	La Terminal	22.00	22.00	22.00	22.00	16.00	0.00	6.00	0.00	37.50
El Progreso	Centro de Comercialización	17.10	17.10	17.10	17.10	17.25	0.00	-0.15	0.00	-0.87
Escuintla	Mercado No.1	20.00	21.00	20.75	20.88	20.50	-0.13	0.25	-0.62	1.22
Guatemala	La Terminal	18.50	18.50	18.50	18.50	21.75	0.00	-3.25	0.00	-14.94
Huehuetenango	La Terminal	21.00	22.00	21.67	22.00	21.67	-0.33	0.00	-1.50	0.00
Izabal	La Revolución	SD	SD	SD	SD	20.00	-	-	-	-
Jalapa	Mercado Municipal	18.50	18.50	18.50	18.50	20.00	0.00	-1.50	0.00	-7.50
Jutiapa	La Terminal	SD	SD	SD	SD	22.00	-	-	-	-
Petén	La Terminal	20.00	20.00	20.00	18.00	22.00	2.00	-2.00	11.11	-9.09
Quetzaltenango	La Terminal	SD	SD	SD	19.10	22.00	-	-	-	-
Quiché	La Terminal	20.00	20.00	20.00	20.00	19.00	0.00	1.00	0.00	5.26
Retalhuleu	La Terminal	22.00	22.00	22.00	22.00	15.75	0.00	6.25	0.00	39.68
Sacatepéquez	Mercado Central	20.00	20.00	20.00	20.00	21.00	0.00	-1.00	0.00	-4.76
San Marcos	Plaza La Terminal	20.00	20.00	20.00	20.00	19.50	0.00	0.50	0.00	2.56
Santa Rosa	Mercado Municipal, Cuilapa	18.00	18.00	18.00	21.00	22.00	-3.00	-4.00	-14.29	-18.18
Sololá	Mercado Municipal	SD	SD	SD	20.00	20.00	-	-	-	-
Suchitepéquez	Mercado No. 3 Antigua Terminal	18.50	19.50	19.00	17.38	24.00	1.62	-5.00	9.32	-20.83
Totonicapán	Mercado Municipal	SD	SD	SD	19.50	19.13	-	-	-	-
Zacapa	Mercado Municipal	SD	SD	SD	SD	20.00	-	-	-	-

Fuente: Planeamiento MAGA con datos del Sistema de Información de Mercados –SIM–.

Datos recolectados por Planeamiento en el mercado "La Terminal" zona 4 Ciudad de Guatemala y por la Dirección de Coordinación Regional y Extensión Rural -DICORER- en los demás mercados departamentales.



6.2. Precio Promedio Departamental del mes de diciembre de Azúcar Estándar (Bolsa 500g)



Variación del precio respecto al mes anterior

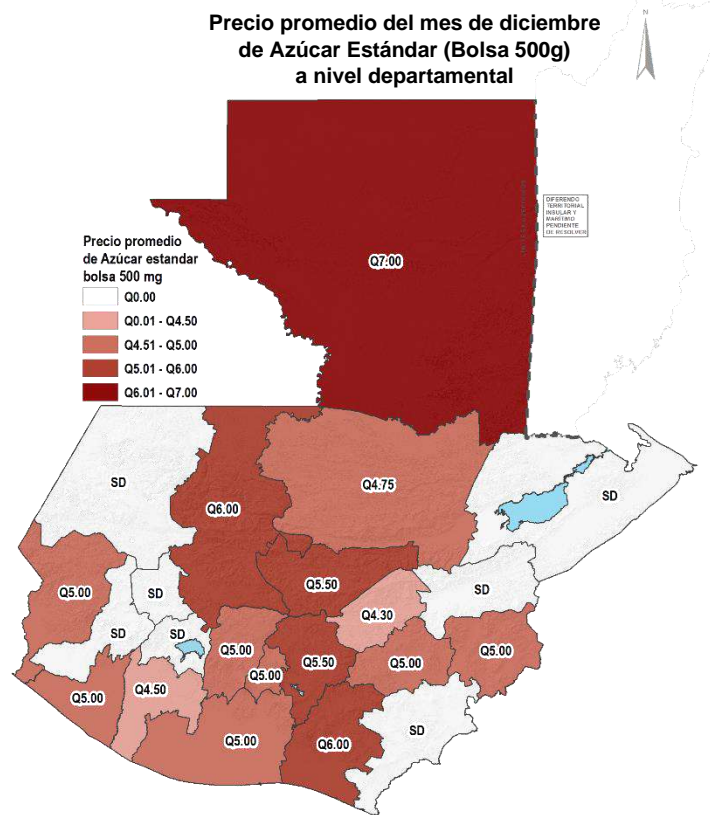



Tabla 28. Precio promedio mensual y variaciones mensuales de Azúcar Estándar (Bolsa 500g) a nivel departamental.

Azúcar Estándar (Q/Bolsa 500g)		Diciembre 2024					Variación Absoluta		Variación Porcentual	
Departamento	Mercado	Min.	Max.	Promedio	Nov 2024	Dic 2023	Mensual	Annual	Mensual %	Annual %
Alta Verapaz	La Terminal	4.75	4.75	4.75	4.75	4.50	0.00	0.25	0.00	5.56
Baja Verapaz	Mercado Municipal	5.50	5.50	5.50	5.50	5.50	0.00	0.00	0.00	0.00
Chimaltenango	Mercado Municipal	5.00	5.00	5.00	5.00	5.00	0.00	0.00	0.00	0.00
Chiquimula	La Terminal	5.00	5.00	5.00	5.00	4.00	0.00	1.00	0.00	25.00
El Progreso	Centro de Comercialización	4.30	4.30	4.30	4.30	3.90	0.00	0.40	0.00	10.26
Escuintla	Mercado No.1	5.00	5.00	5.00	5.00	5.00	0.00	0.00	0.00	0.00
Guatemala	La Terminal	5.50	5.50	5.50	5.50	4.53	0.00	0.97	0.00	21.41
Huehuetenango	La Terminal	SD	SD	SD	7.00	5.00	-	-	-	-
Izabal	La Revolución	SD	SD	SD	SD	5.00	-	-	-	-
Jalapa	Mercado Municipal	5.00	5.00	5.00	4.88	5.00	0.12	0.00	2.46	0.00
Jutiapa	La Terminal	SD	SD	SD	SD	4.00	-	-	-	-
Petén	La Terminal	7.00	7.00	7.00	6.50	6.00	0.50	1.00	7.69	16.67
Quetzaltenango	La Terminal	SD	SD	SD	4.70	5.00	-	-	-	-
Quiché	La Terminal	6.00	6.00	6.00	6.00	5.00	0.00	1.00	0.00	20.00
Retalhuleu	La Terminal	5.00	5.00	5.00	5.00	4.50	0.00	0.50	0.00	11.11
Sacatepéquez	Mercado Central	5.00	5.00	5.00	5.00	5.00	0.00	0.00	0.00	0.00
San Marcos	Plaza La Terminal	5.00	5.00	5.00	5.00	5.00	0.00	0.00	0.00	0.00
Santa Rosa	Mercado Municipal, Cuilapa	6.00	6.00	6.00	6.00	5.00	0.00	1.00	0.00	20.00
Sololá	Mercado Municipal	SD	SD	SD	4.75	4.63	-	-	-	-
Suchitepéquez	Mercado No. 3 Antigua Terminal	4.50	4.50	4.50	4.88	5.00	-0.38	-0.50	-7.79	-10.00
Totonicapán	Mercado Municipal	SD	SD	SD	4.75	6.06	-	-	-	-
Zacapa	Mercado Municipal	SD	SD	SD	SD	4.25	-	-	-	-

Fuente: Planeamiento MAGA con datos del Sistema de Información de Mercados –SIM–.

Datos recolectados por Planeamiento en el mercado "La Terminal" zona 4 Ciudad de Guatemala y por la Dirección de Coordinación Regional y Extensión Rural -DICORER- en los demás mercados departamentales.

Boletín Mensual de Precios Departamentales al Detallista

Diciembre
2024



Fertilizantes



2360 4425
2360 4428



App
MAGA



maga.gob.gt
precios.maga.gob.gt



3a. Av. 8-32, zona 9,
Ciudad de Guatemala.



infoprecios@maga.gob.gt



7.1. Precio Promedio Departamental del mes de diciembre de 15-15-15 Mezcla Física

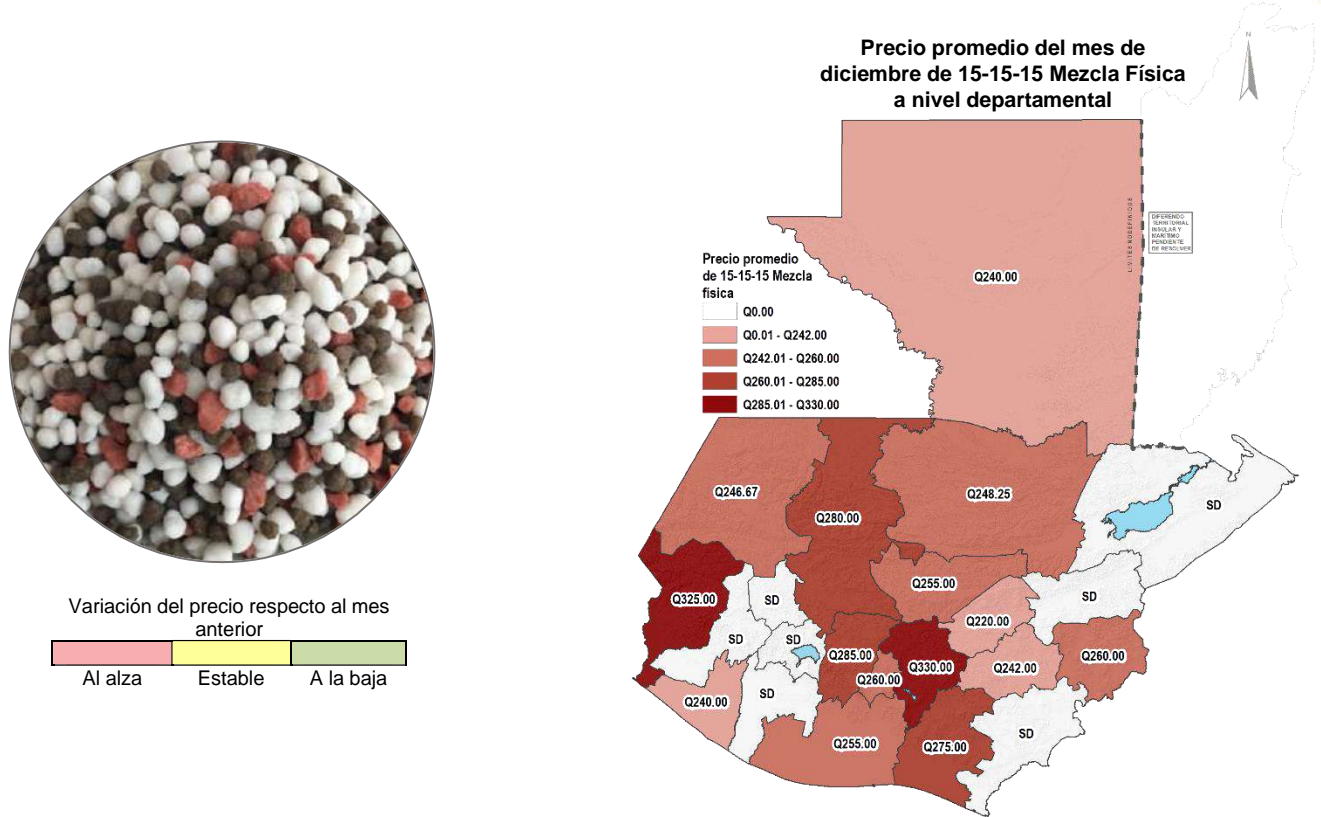


Tabla 29. Precio promedio mensual y variaciones mensuales de 15-15-15 Mezcla Física a nivel departamental.

15-15-15 Mezcla Física (Q/Quintal)	Diciembre 2024			Variación Absoluta		Variación Porcentual		
	Departamento	Promedio	Nov 2024	Dic 2023	Mensual	Annual	Mensual %	Annual %
Alta Verapaz		248.25	249.13	338.38	-0.88	-90.13	-0.35	-26.64
Baja Verapaz		255.00	255.00	263.00	0.00	-8.00	0.00	-3.04
Chimaltenango		285.00	285.00	285.00	0.00	0.00	0.00	0.00
Chiquimula		260.00	260.00	260.00	0.00	0.00	0.00	0.00
El Progreso		220.00	220.00	SD	0.00	-	0.00	-
Escuintla		255.00	257.31	275.00	-2.31	-20.00	-0.90	-7.27
Guatemala		330.00	332.50	445.00	-2.50	-115.00	-0.75	-25.84
Huehuetenango		246.67	245.00	270.00	1.67	-23.33	0.68	-8.64
Izabal		SD	SD	SD	-	-	-	-
Jalapa		242.00	242.00	265.00	0.00	-23.00	0.00	-8.68
Jutiapa		SD	SD	258.00	-	-	-	-
Petén		240.00	350.00	315.00	-110.00	-75.00	-31.43	-23.81
Quetzaltenango		SD	304.00	362.00	-	-	-	-
Quiché		280.00	280.00	290.00	0.00	-10.00	0.00	-3.45
Retalhuleu		240.00	240.00	461.75	0.00	-221.75	0.00	-48.02
Sacatepéquez		260.00	260.00	350.00	0.00	-90.00	0.00	-25.71
San Marcos		325.00	325.00	273.25	0.00	51.75	0.00	18.94
Santa Rosa		275.00	275.00	265.00	0.00	10.00	0.00	3.77
Sololá		SD	SD	375.00	-	-	-	-
Suchitupéquez		SD	SD	SD	-	-	-	-
Totonicapán		SD	205.00	330.00	-	-	-	-
Zacapa		SD	SD	279.25	-	-	-	-

Fuente: Planeamiento MAGA con datos del Sistema de Información de Mercados -SIM-.

Datos recolectados por la Dirección de Coordinación Regional y Extensión Rural -DICORER- en los demás mercados departamentales.


SD = Sin Datos.



7.2. Precio Promedio Departamental del mes de diciembre de 15-15 Mezcla Química



Variación del precio respecto al mes anterior



Precio promedio del mes de diciembre de 15-15 Mezcla Química a nivel departamental

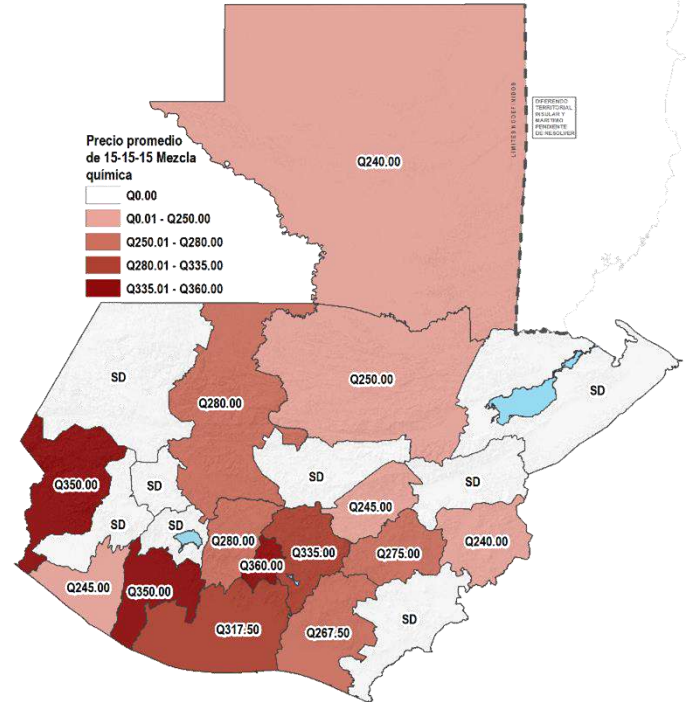


Tabla 30. Precio promedio mensual y variaciones mensuales de 15-15 Mezcla Química a nivel departamental.

15-15-15 Mezcla Química (Q/Quintal)	Diciembre 2024			Variación Absoluta		Variación Porcentual	
	Promedio	Nov 2024	Dic 2023	Mensual	Anual	Mensual %	Anual %
Departamento							
Alta Verapaz	250.00	250.00	391.63	0.00	-141.63	0.00	-36.16
Baja Verapaz	SD	SD	SD	-	-	-	-
Chimaltenango	280.00	280.00	230.00	0.00	50.00	0.00	21.74
Chiquimula	240.00	240.00	280.00	0.00	-40.00	0.00	-14.29
El Progreso	245.00	245.00	SD	0.00	-	0.00	-
Escuintla	317.50	321.81	SD	-4.31	-	-1.34	-
Guatemala	335.00	336.25	445.00	-1.25	-110.00	-0.37	-24.72
Huehuetenango	SD	SD	SD	-	-	-	-
Izabal	SD	SD	265.00	-	-	-	-
Jalapa	275.00	275.50	355.00	-0.50	-80.00	-0.18	-22.54
Jutiapa	SD	SD	275.00	-	-	-	-
Petén	240.00	SD	300.00	-	-60.00	-	-20.00
Quetzaltenango	SD	410.08	190.00	-	-	-	-
Quiché	280.00	280.00	290.00	0.00	-10.00	0.00	-3.45
Retalhuleu	245.00	245.00	383.25	0.00	-138.25	0.00	-36.07
Sacatepéquez	360.00	360.00	380.00	0.00	-20.00	0.00	-5.26
San Marcos	350.00	350.00	261.25	0.00	88.75	0.00	33.97
Santa Rosa	267.50	290.00	340.00	-22.50	-72.50	-7.76	-21.32
Sololá	SD	SD	SD	-	-	-	-
Suchitupéquez	350.00	350.00	280.00	0.00	70.00	0.00	25.00
Totonicapán	SD	350.00	341.25	-	-	-	-
Zacapa	SD	SD	SD	-	-	-	-

Fuente: Planeamiento MAGA con datos del Sistema de Información de Mercados –SIM–.

Datos recolectados por la Dirección de Coordinación Regional y Extensión Rural -DICORER- en los demás mercados departamentales.

SD = Sin Datos.



7.3. Precio Promedio Departamental del mes de diciembre de 20-20-0 Mezcla Física



Variación del precio respecto al mes anterior

Al alza Estable A la baja

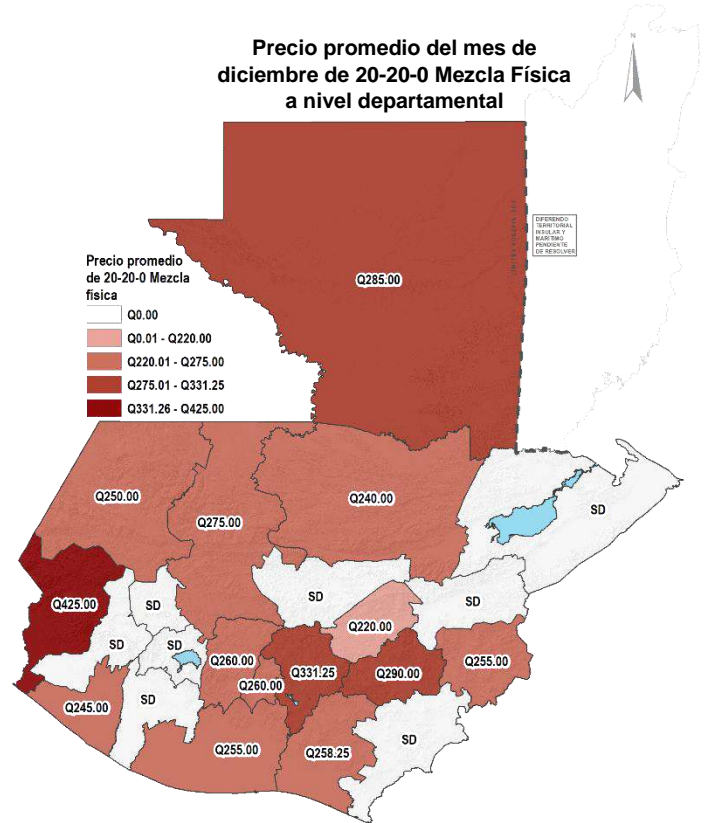


Tabla 31. Precio promedio mensual y variaciones mensuales de 20-20-0 Mezcla Física a nivel departamental.

20-20-0 Mezcla Física (Q/Quintal)	Diciembre 2024			Variación Absoluta		Variación Porcentual		
	Departamento	Promedio	Nov 2024	Dic 2023	Mensual	Annual	Mensual %	Annual %
Alta Verapaz		240.00	242.50	335.88	-2.50	-95.88	-1.03	-28.55
Baja Verapaz		SD	SD	SD	-	-	-	-
Chimaltenango		260.00	260.00	270.00	0.00	-10.00	0.00	-3.70
Chiquimula		255.00	255.00	255.00	0.00	0.00	0.00	0.00
El Progreso		220.00	220.00	SD	0.00	-	0.00	-
Escuintla		255.00	292.94	285.00	-37.94	-30.00	-12.95	-10.53
Guatemala		331.25	331.25	425.00	0.00	-93.75	0.00	-22.06
Huehuetenango		250.00	245.00	280.00	5.00	-30.00	2.04	-10.71
Izabal		SD	SD	SD	-	-	-	-
Jalapa		290.00	281.25	395.00	8.75	-105.00	3.11	-26.58
Jutiapa		SD	SD	270.00	-	-	-	-
Petén		285.00	315.00	300.00	-30.00	-15.00	-9.52	-5.00
Quetzaltenango		SD	298.20	270.00	-	-	-	-
Quiché		275.00	275.00	285.00	0.00	-10.00	0.00	-3.51
Retalhuleu		245.00	245.00	400.00	0.00	-155.00	0.00	-38.75
Sacatepéquez		260.00	323.75	280.00	-63.75	-20.00	-19.69	-7.14
San Marcos		425.00	425.00	254.00	0.00	171.00	0.00	67.32
Santa Rosa		258.25	267.50	255.00	-9.25	3.25	-3.46	1.27
Sololá		SD	SD	SD	-	-	-	-
Suchitepéquez		SD	SD	SD	-	-	-	-
Totonicapán		SD	315.00	373.75	-	-	-	-
Zacapa		SD	SD	277.00	-	-	-	-

Fuente: Planeamiento MAGA con datos del Sistema de Información de Mercados –SIM–.

Datos recolectados por la Dirección de Coordinación Regional y Extensión Rural -DICORER- en los demás mercados departamentales.

SD = Sin Datos.



7.4. Precio Promedio Departamental del mes de diciembre de 20-20-0 Mezcla Química

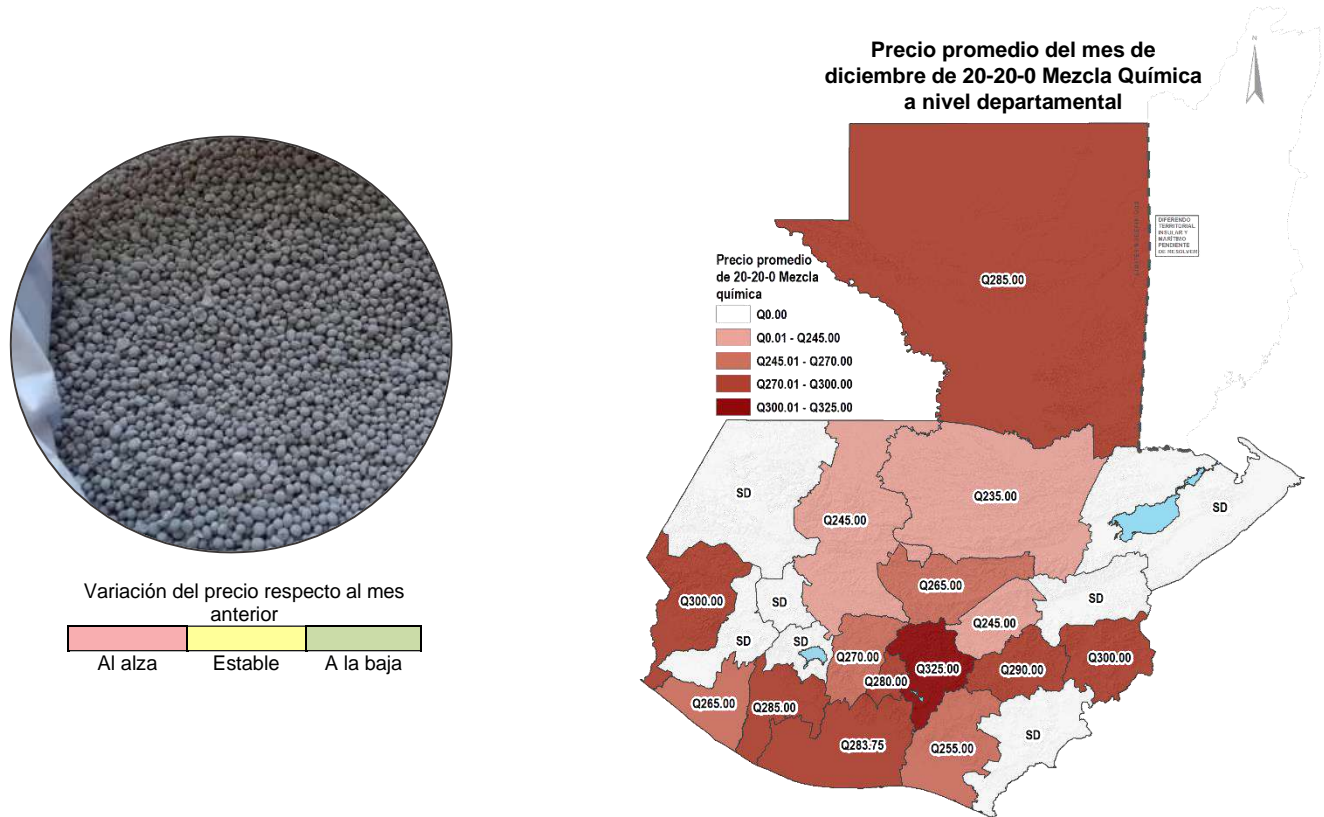


Tabla 32. Precio promedio mensual y variaciones mensuales de 20-20-0 Mezcla Química a nivel departamental.

20-20-0 Mezcla Química (Q/Quintal)	Diciembre 2024	Nov 2024	Dic 2023	Variación Absoluta		Variación Porcentual	
				Mensual	Anual	Mensual %	Anual %
Departamento	Promedio						
Alta Verapaz	235.00	235.00	383.38	0.00	-148.38	0.00	-38.70
Baja Verapaz	265.00	265.00	286.00	0.00	-21.00	0.00	-7.34
Chimaltenango	270.00	270.00	235.00	0.00	35.00	0.00	14.89
Chiquimula	300.00	300.00	300.00	0.00	0.00	0.00	0.00
El Progreso	245.00	245.00	SD	0.00	-	0.00	-
Escuintla	283.75	291.00	290.00	-7.25	-6.25	-2.49	-2.16
Guatemala	325.00	326.25	425.00	-1.25	-100.00	-0.38	-23.53
Huehuetenango	SD	SD	335.00	-	-	-	-
Izabal	SD	SD	265.00	-	-	-	-
Jalapa	290.00	270.00	395.00	20.00	-105.00	7.41	-26.58
Jutiapa	SD	SD	283.00	-	-	-	-
Petén	285.00	315.00	300.00	-30.00	-15.00	-9.52	-5.00
Quetzaltenango	SD	388.83	300.00	-	-	-	-
Quiché	245.00	245.00	245.00	0.00	0.00	0.00	0.00
Retalhuleu	265.00	265.00	490.00	0.00	-225.00	0.00	-45.92
Sacatepéquez	280.00	268.75	350.00	11.25	-70.00	4.19	-20.00
San Marcos	300.00	300.00	271.25	0.00	28.75	0.00	10.60
Santa Rosa	255.00	268.75	265.00	-13.75	-10.00	-5.12	-3.77
Sololá	SD	290.00	280.00	-	-	-	-
Suchitepéquez	285.00	273.75	SD	11.25	-	4.11	-
Totonicapán	SD	325.00	350.00	-	-	-	-
Zacapa	SD	SD	SD	-	-	-	-

Fuente: Planeamiento MAGA con datos del Sistema de Información de Mercados –SIM–.

Datos recolectados por la Dirección de Coordinación Regional y Extensión Rural -DICORER- en los demás mercados departamentales.

SD = Sin Datos.



7.5. Precio Promedio Departamental del mes de diciembre de Urea



Variación del precio respecto al mes anterior

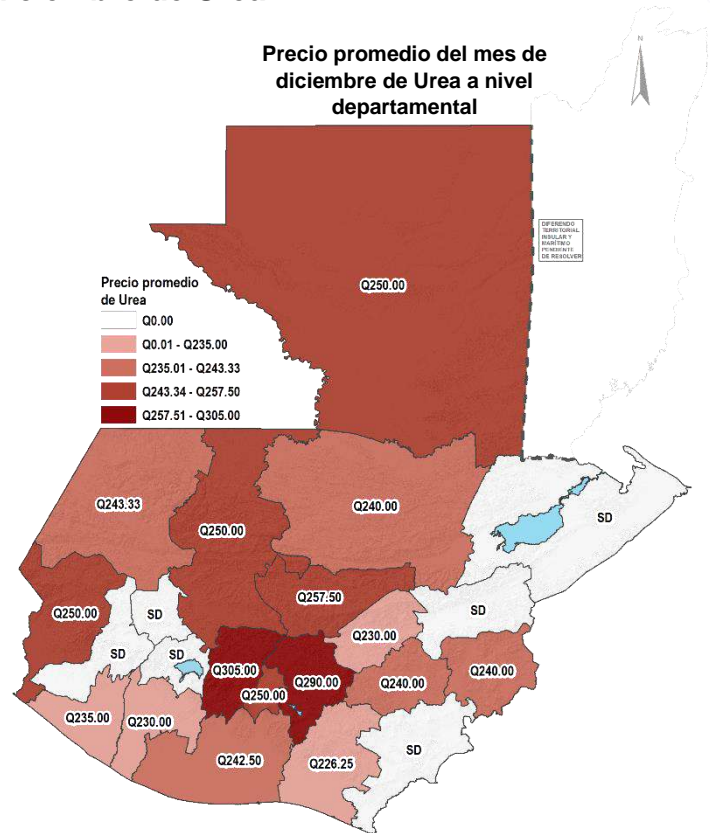
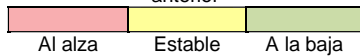


Tabla 33. Precio promedio mensual y variaciones mensuales de Urea a nivel departamental.

Urea (Q/Quintal)	Diciembre 2024	Nov 2024	Dic 2023	Variación Absoluta		Variación Porcentual	
				Mensual	Anual	Mensual %	Anual %
Departamento	Promedio						
Alta Verapaz	240.00	242.50	384.13	-2.50	-144.13	-1.03	-37.52
Baja Verapaz	257.50	255.00	245.00	2.50	12.50	0.98	5.10
Chimaltenango	305.00	305.00	330.00	0.00	-25.00	0.00	-7.58
Chiquimula	240.00	240.00	285.00	0.00	-45.00	0.00	-15.79
El Progreso	230.00	230.00	SD	0.00	-	0.00	-
Escuintla	242.50	237.50	275.00	5.00	-32.50	2.11	-11.82
Guatemala	290.00	286.25	391.25	3.75	-101.25	1.31	-25.88
Huehuetenango	243.33	240.00	285.00	3.33	-41.67	1.39	-14.62
Izabal	SD	SD	270.00	-	-	-	-
Jalapa	240.00	239.25	195.00	0.75	45.00	0.31	23.08
Jutiapa	SD	SD	267.00	-	-	-	-
Petén	250.00	265.00	315.00	-15.00	-65.00	-5.66	-20.63
Quetzaltenango	SD	242.30	275.00	-	-	-	-
Quiché	250.00	250.00	250.00	0.00	0.00	0.00	0.00
Retalhuleu	235.00	235.00	400.00	0.00	-165.00	0.00	-41.25
Sacatepéquez	250.00	250.00	340.00	0.00	-90.00	0.00	-26.47
San Marcos	250.00	250.00	208.88	0.00	41.12	0.00	19.69
Santa Rosa	226.25	236.25	235.00	-10.00	-8.75	-4.23	-3.72
Sololá	SD	SD	SD	-	-	-	-
Suchitepéquez	230.00	222.50	245.00	7.50	-15.00	3.37	-6.12
Totonicapán	SD	275.00	320.00	-	-	-	-
Zacapa	SD	SD	262.00	-	-	-	-

Fuente: Planeamiento MAGA con datos del Sistema de Información de Mercados –SIM–.

Datos recolectados por la Dirección de Coordinación Regional y Extensión Rural -DICORER- en los demás mercados departamentales.

SD = Sin Datos.

Boletín Mensual de Precios Departamentales al Detallista

Diciembre
2024



Combustibles



2360 4425
2360 4428



App
MAGA



maga.gob.gt
precios.maga.gob.gt



3a. Av. 8-32, zona 9,
Ciudad de Guatemala.



infoprecios@maga.gob.gt



8.1. Precio Promedio Departamental del mes de diciembre de Combustible Regular

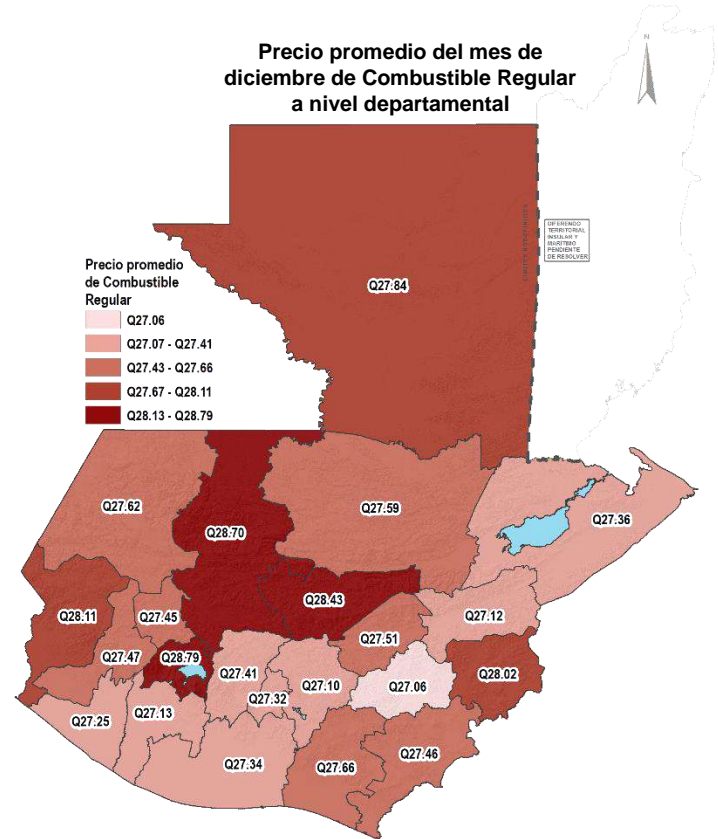
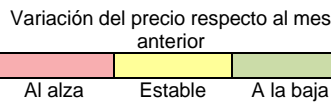


Tabla 34. Precio promedio mensual y variaciones mensuales de Combustible Regular a nivel departamental.

Combustible Regular (Q/Galón)	Diciembre 2024			Variación Absoluta		Variación Porcentual		
	Departamento	Promedio	Nov 2024	Dic 2023	Mensual	Annual	Mensual %	Annual %
Alta Verapaz		27.59	27.80	28.91	-0.21	-1.32	-0.76	-4.57
Baja Verapaz		28.43	28.41	29.03	0.02	-0.60	0.07	-2.07
Chimaltenango		27.42	27.56	28.83	-0.14	-1.41	-0.51	-4.89
Chiquimula		28.02	28.48	29.72	-0.46	-1.70	-1.62	-5.72
El Progreso		27.51	27.85	28.55	-0.34	-1.04	-1.22	-3.64
Escuintla		27.34	27.50	28.51	-0.16	-1.17	-0.58	-4.10
Guatemala		27.10	27.29	28.21	-0.19	-1.11	-0.70	-3.93
Huehuetenango		27.62	28.11	29.15	-0.49	-1.53	-1.74	-5.25
Izabal		27.37	27.56	28.78	-0.19	-1.41	-0.69	-4.90
Jalapa		27.06	27.40	28.15	-0.34	-1.09	-1.24	-3.87
Jutiapa		27.46	27.69	28.86	-0.23	-1.40	-0.83	-4.85
Petén		27.84	28.24	29.88	-0.40	-2.04	-1.42	-6.83
Quetzaltenango		27.47	27.81	28.95	-0.34	-1.48	-1.22	-5.11
Quiché		28.71	28.55	29.16	0.16	-0.45	0.56	-1.54
Retalhuleu		27.25	27.39	28.23	-0.14	-0.98	-0.51	-3.47
Sacatepéquez		27.32	27.62	28.69	-0.30	-1.37	-1.09	-4.78
San Marcos		28.12	27.86	29.31	0.26	-1.19	0.93	-4.06
Santa Rosa		27.66	27.75	28.70	-0.09	-1.04	-0.32	-3.62
Sololá		28.79	28.72	29.14	0.07	-0.35	0.24	-1.20
Suchitepéquez		27.13	27.37	28.21	-0.24	-1.08	-0.88	-3.83
Totonicapán		27.45	27.75	28.60	-0.30	-1.15	-1.08	-4.02
Zacapa		27.12	27.51	28.75	-0.39	-1.63	-1.42	-5.67

Fuente: Ministerio de Energía y Minas -MEM-.



8.2. Precio Promedio Departamental del mes de diciembre de Combustible Súper



Variación del precio respecto al mes anterior

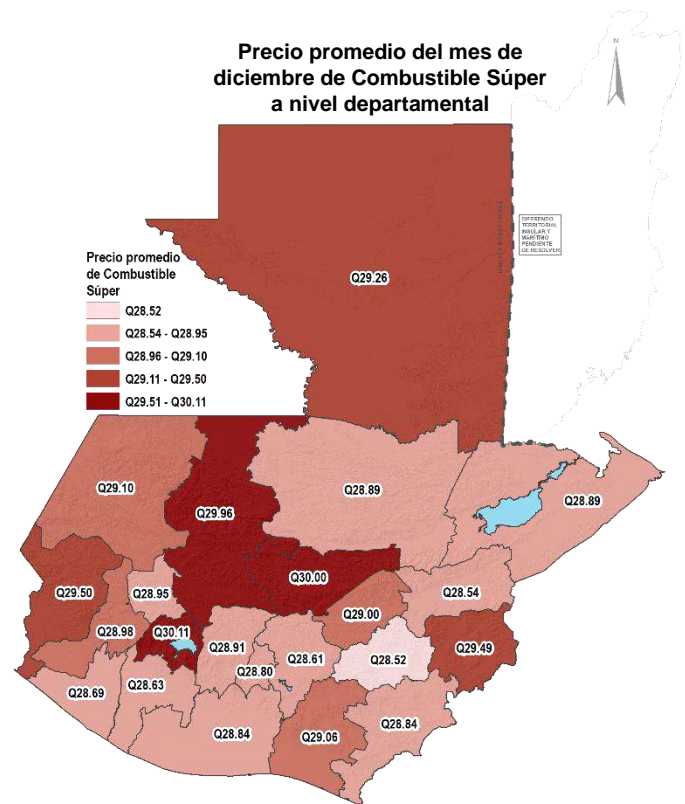



Tabla 35. Precio promedio mensual y variaciones mensuales de Combustible Súper a nivel departamental.

Combustible Súper (Q/Galón)	Diciembre 2024	Nov 2024	Dic 2023	Variación Absoluta		Variación Porcentual	
				Mensual	Annual	Mensual %	Annual %
Departamento	Promedio						
Alta Verapaz	28.89	29.23	29.90	-0.34	-1.01	-1.16	-3.38
Baja Verapaz	30.00	29.84	30.56	0.16	-0.56	0.54	-1.83
Chimaltenango	28.92	29.03	30.35	-0.11	-1.43	-0.38	-4.71
Chiquimula	29.49	29.95	31.05	-0.46	-1.56	-1.54	-5.02
El Progreso	29.00	29.33	29.98	-0.33	-0.98	-1.13	-3.27
Escuintla	28.84	29.01	29.89	-0.17	-1.05	-0.59	-3.51
Guatemala	28.61	28.80	29.70	-0.19	-1.09	-0.66	-3.67
Huehuetenango	29.10	29.58	30.58	-0.48	-1.48	-1.62	-4.84
Izabal	28.89	29.06	30.29	-0.17	-1.40	-0.58	-4.62
Jalapa	28.53	28.90	29.65	-0.37	-1.12	-1.28	-3.78
Jutiapa	28.85	29.09	30.16	-0.24	-1.31	-0.83	-4.34
Petén	29.26	29.72	31.40	-0.46	-2.14	-1.55	-6.82
Quetzaltenango	28.98	29.34	30.39	-0.36	-1.41	-1.23	-4.64
Quiché	29.96	29.88	30.68	0.08	-0.72	0.27	-2.35
Retalhuleu	28.69	28.88	29.69	-0.19	-1.00	-0.66	-3.37
Sacatepéquez	28.80	29.09	30.16	-0.29	-1.36	-1.00	-4.51
San Marcos	29.50	29.20	30.67	0.30	-1.17	1.03	-3.81
Santa Rosa	29.06	29.54	30.22	-0.48	-1.16	-1.62	-3.84
Sololá	30.11	30.09	30.52	0.02	-0.41	0.07	-1.34
Suchitepéquez	28.63	28.88	29.67	-0.25	-1.04	-0.87	-3.51
Totonicapán	28.95	29.26	30.05	-0.31	-1.10	-1.06	-3.66
Zacapa	28.54	28.90	30.07	-0.36	-1.53	-1.25	-5.09

Fuente: Ministerio de Energía y Minas -MEM-.



8.3. Precio Promedio Departamental del mes de diciembre de Combustible Diésel

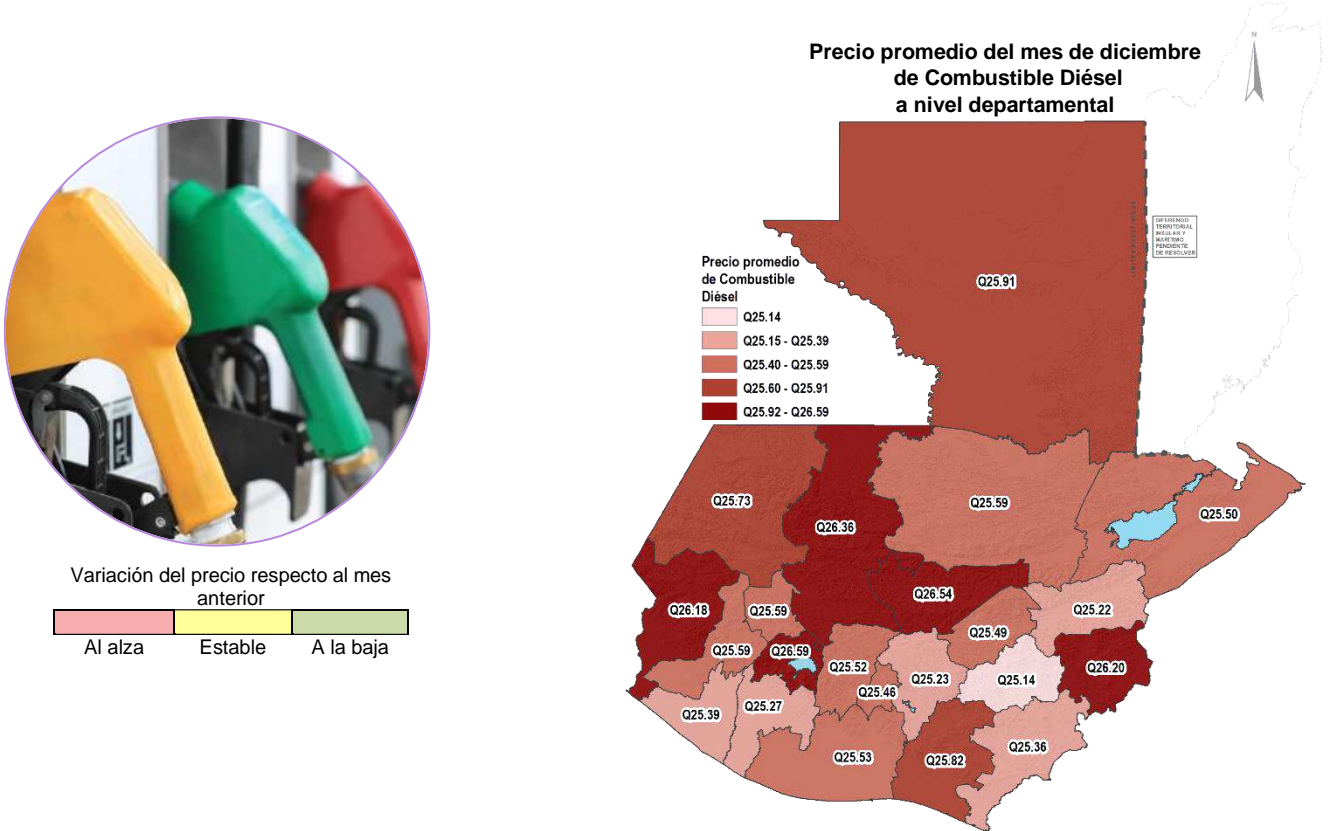


Tabla 36. Precio promedio mensual y variaciones mensuales de Combustible Diésel a nivel departamental.

Combustible Diésel (Q/Galón)	Diciembre 2024	Nov 2024	Dic 2023	Variación Absoluta		Variación Porcentual	
				Mensual	Annual	Mensual %	Annual %
Departamento	Promedio						
Alta Verapaz	25.59	25.96	29.87	-0.37	-4.28	-1.43	-14.33
Baja Verapaz	26.54	26.45	30.59	0.09	-4.05	0.34	-13.24
Chimaltenango	25.52	25.75	30.14	-0.23	-4.62	-0.89	-15.33
Chiquimula	26.21	26.63	31.40	-0.42	-5.19	-1.58	-16.53
El Progreso	25.49	25.90	29.86	-0.41	-4.37	-1.58	-14.63
Escuintla	25.53	25.75	30.02	-0.22	-4.49	-0.85	-14.96
Guatemala	25.24	25.59	29.68	-0.35	-4.44	-1.37	-14.96
Huehuetenango	25.73	26.36	30.64	-0.63	-4.91	-2.39	-16.02
Izabal	25.50	25.77	30.52	-0.27	-5.02	-1.05	-16.45
Jalapa	25.14	25.57	29.68	-0.43	-4.54	-1.68	-15.30
Jutiapa	25.36	25.75	29.92	-0.39	-4.56	-1.51	-15.24
Petén	25.91	26.33	31.12	-0.42	-5.21	-1.60	-16.74
Quetzaltenango	25.59	25.97	30.40	-0.38	-4.81	-1.46	-15.82
Quiché	26.36	26.42	30.62	-0.06	-4.26	-0.23	-13.91
Retalhuleu	25.39	25.68	29.83	-0.29	-4.44	-1.13	-14.88
Sacatepéquez	25.47	25.85	30.22	-0.38	-4.75	-1.47	-15.72
San Marcos	26.19	26.22	30.98	-0.03	-4.79	-0.11	-15.46
Santa Rosa	25.82	26.27	30.13	-0.45	-4.31	-1.71	-14.30
Sololá	26.60	26.76	30.73	-0.16	-4.13	-0.60	-13.44
Suchitepéquez	25.27	25.64	29.69	-0.37	-4.42	-1.44	-14.89
Totonicapán	25.59	25.92	30.32	-0.33	-4.73	-1.27	-15.60
Zacapa	25.22	25.65	30.02	-0.43	-4.80	-1.68	-15.99

Fuente: Ministerio de Energía y Minas -MEM-.



Ministerio de
**Agricultura,
Ganadería y
Alimentación**

Planeamiento



Boletín Mensual de Precios Departamentales al Detallista

Diciembre
2024



2360 4425
2360 4428



App
MAGA



maga.gob.gt
precios.maga.gob.gt



3a. Av. 8-32, zona 9,
Ciudad de Guatemala.



infoprecios@maga.gob.gt