

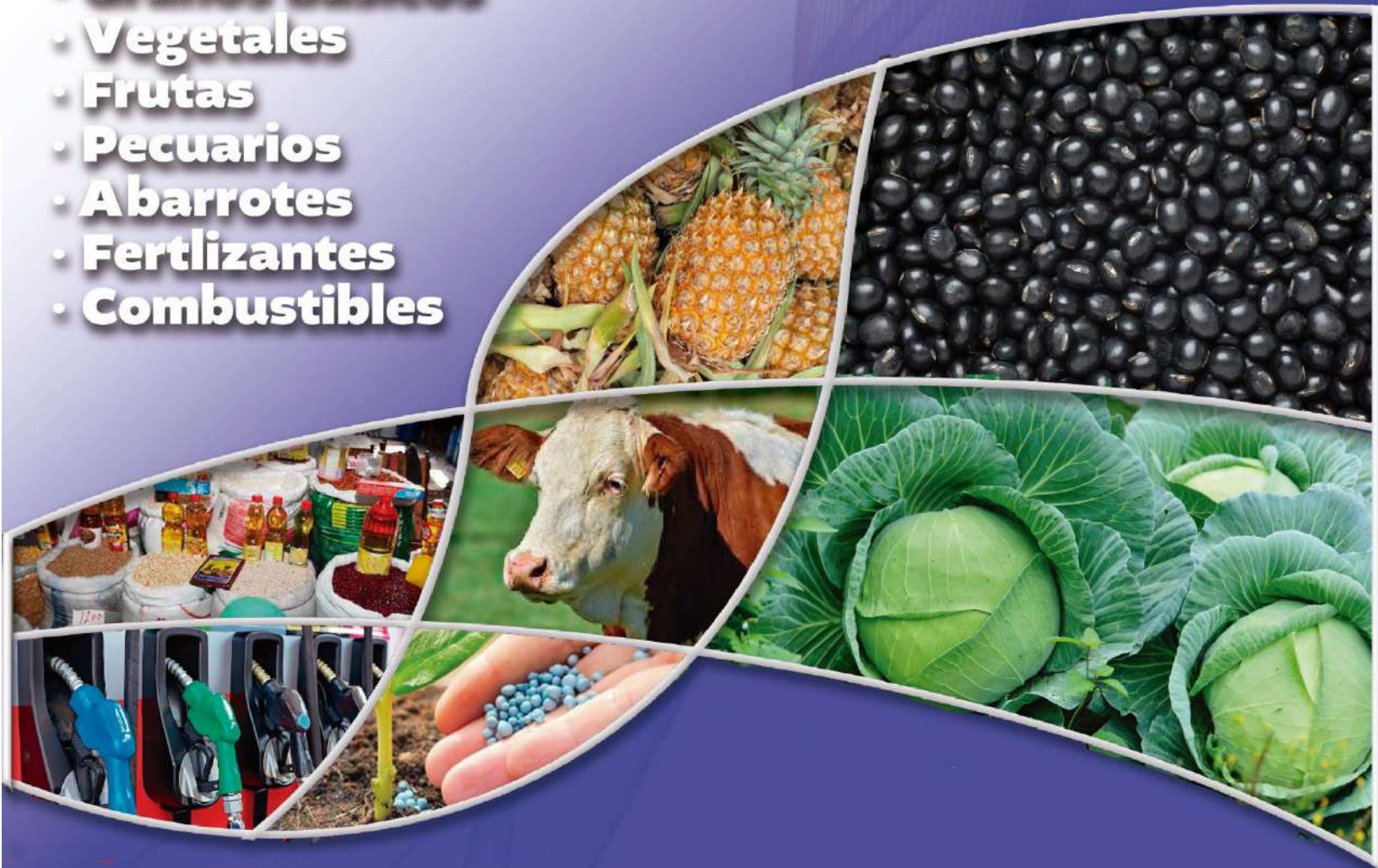


Ministerio de  
**Agricultura,  
Ganadería y  
Alimentación**

# Boletín mensual de precios departamentales al detallista

## Enero 2025

- Granos básicos
- Vegetales
- Frutas
- Pecuarios
- Abarrotes
- Fertilizantes
- Combustibles



2360 4425  
2360 4428



App  
MAGA



maga.gob.gt  
precios.maga.gob.gt



3a. Av. 8-32, zona 9,  
Ciudad de Guatemala.



infoprecios@maga.gob.gt



**ÍNDICE**

<b>CONTENIDO</b>	<b>PÁGINA</b>
<b>1. PRESENTACIÓN.....</b>	<b>1</b>
<b>2. Granos Básicos.....</b>	<b>2</b>
2.1. Precio Promedio Departamental del mes de enero de Arroz oro, blanco de Primera.....	3
2.2. Precio Promedio Departamental del mes de enero de Maíz amarillo de Primera.....	4
2.3. Precio Promedio Departamental del mes de enero de Maíz Blanco de Primera.....	5
2.4. Precio Promedio Departamental del mes de enero de Frijol Negro, de Primera.....	6
<b>3. Vegetales.....</b>	<b>7</b>
3.1. Precio Promedio Departamental del mes de enero de Brócoli Mediano, de Primera.....	8
3.2. Precio Promedio Departamental del mes de enero de Cebolla con Tallo, Blanca, Mediana de Primera.....	9
3.3. Precio Promedio Departamental del mes de enero de Cebolla Seca, Blanca, Mediana de Primera.....	10
3.4. Precio Promedio Departamental del mes de enero de Chile Pimiento, Mediano, de Primera.....	11
3.5. Precio Promedio Departamental del mes de enero de Güisquil Mediano, de Primera.....	12
3.6. Precio Promedio Departamental del mes de enero de Papa Loman, Lavada, Mediana, de Primera.....	13
3.7. Precio Promedio Departamental del mes de enero de Pepino Mediano, de Primera.....	14
3.8. Precio Promedio Departamental del mes de enero de Repollo Blanco, Mediano, de Primera.....	15
3.9. Precio Promedio Departamental del mes de enero de Tomate de Cocina, Mediano, de Primera.....	16
3.10. Precio Promedio Departamental del mes de enero de Zanahoria Mediana, de Primera.....	17
<b>4. Frutas.....</b>	<b>18</b>
4.1. Precio Promedio Departamental del mes de enero de Aguacate Hass, Mediano, de Primera.....	19
4.2. Precio Promedio Departamental del mes de enero de Aguacate Criollo, Mediano, de Primera.....	20
4.3. Precio Promedio Departamental del mes de enero de Limón Criollo, Mediano, de Primera.....	21
4.4. Precio Promedio Departamental del mes de enero de Limón Persa, Mediano, de Primera.....	22
4.5. Precio Promedio Departamental del mes de enero de Melón Harper, Mediano, de Primera.....	23
4.6. Precio Promedio Departamental del mes de enero de Naranja Valencia, Mediana, de Primera.....	24
4.7. Precio Promedio Departamental del mes de enero de Plátano, Mediano, de Primera.....	25
4.8. Precio Promedio Departamental del mes de enero de Sandía Redonda, Mediana, de Primera.....	26
<b>5. Pecuarios.....</b>	<b>27</b>
5.1. Precio Promedio Departamental del mes de enero de Bolovique, de Primera (Bovino).....	28
5.2. Precio Promedio Departamental del mes de enero de Huevo Blanco, Mediano.....	29
5.3. Precio Promedio Departamental del mes de enero de Miel de Abeja.....	30
5.4. Precio Promedio Departamental del mes de enero de Pollo Importado (Piezas).....	31
5.5. Precio Promedio Departamental del mes de enero de Pollo Entero sin Menudos.....	32
5.6. Precio Promedio Departamental del mes de enero de Posta (Porcino).....	33
<b>6. Abarrotes.....</b>	<b>34</b>
6.1. Precio Promedio Departamental del mes de enero de Aceite Comestible (Envase de 800 ml).....	35
6.2. Precio Promedio Departamental del mes de enero de Azúcar Estándar (Bolsa 500g).....	36
<b>7. Fertilizantes.....</b>	<b>37</b>
7.1. Precio Promedio Departamental del mes de enero de 15-15-15 Mezcla Física.....	38
7.2. Precio Promedio Departamental del mes de enero de 15-15-15 Mezcla Química.....	39
7.3. Precio Promedio Departamental del mes de enero de 20-20-0 Mezcla Física.....	40
7.4. Precio Promedio Departamental del mes de enero de 20-20-0 Mezcla Química.....	41
7.5. Precio Promedio Departamental del mes de enero de Urea.....	42
<b>8. Combustibles.....</b>	<b>42</b>
8.1. Precio Promedio Departamental del mes de enero de Combustible Regular.....	43
8.2. Precio Promedio Departamental del mes de enero de Combustible Súper.....	44
8.3. Precio Promedio Departamental del mes de enero de Combustible Diésel.....	45



**ÍNDICE DE TABLAS**

<b>TABLA</b>	<b>PÁGINA</b>
<b>Tabla 1.</b> Precio promedio mensual y variaciones mensuales de Arroz Oro Blanco, de Primera a nivel departamental.....	3
<b>Tabla 2.</b> Precio promedio mensual y variaciones mensuales de Maíz Amarillo, de Primera a nivel departamental.....	4
<b>Tabla 3.</b> Precio promedio mensual y variaciones mensuales de Maíz Blanco, de Primera a nivel departamental.....	5
<b>Tabla 4.</b> Precio promedio mensual y variaciones mensuales de Frijol Negro, de Primera a nivel departamental.....	6
<b>Tabla 5.</b> Precio promedio mensual y variaciones mensuales de Brócoli Mediano, de Primera a nivel departamental.....	8
<b>Tabla 6.</b> Precio promedio mensual y variaciones mensuales de Cebolla con Tallo, Blanca, Mediana de Primera a nivel departamental.....	9
<b>Tabla 7.</b> Precio promedio mensual y variaciones mensuales de Cebolla Seca, Blanca, Mediana de Primera a nivel departamental.....	10
<b>Tabla 8.</b> Precio promedio mensual y variaciones mensuales de Chile Pimiento, Mediano, de Primera a nivel departamental.....	11
<b>Tabla 9.</b> Precio promedio mensual y variaciones mensuales de Güisquil Mediano, de Primera a nivel departamental.....	12
<b>Tabla 10.</b> Precio promedio mensual y variaciones mensuales de Papa Loman, Lavada, Mediana, de Primera a nivel departamental.....	13
<b>Tabla 11.</b> Precio promedio mensual y variaciones mensuales de Pepino Mediano, de Primera a nivel departamental.....	14
<b>Tabla 12.</b> Precio promedio mensual y variaciones mensuales de Repollo Blanco, Mediano, de Primera a nivel departamental.....	15
<b>Tabla 13.</b> Precio promedio mensual y variaciones mensuales de Tomate de Cocina, Mediano, de Primera a nivel departamental.....	16
<b>Tabla 14.</b> Precio promedio mensual y variaciones mensuales de Zanahoria Mediana, de Primera a nivel departamental.....	17
<b>Tabla 15.</b> Precio promedio mensual y variaciones mensuales de Aguacate Hass, Mediano, de Primera a nivel departamental.....	19
<b>Tabla 16.</b> Precio promedio mensual y variaciones mensuales de Aguacate Criollo, Mediano, de Primera a nivel departamental.....	20
<b>Tabla 17.</b> Precio promedio mensual y variaciones mensuales de Limón Criollo, Mediano, de Primera a nivel departamental.....	21
<b>Tabla 18.</b> Precio promedio mensual y variaciones mensuales de Limón Persa, Mediano, de Primera a nivel departamental.....	22
<b>Tabla 19.</b> Precio promedio mensual y variaciones mensuales de Melón Harper, Mediano, de Primera a nivel departamental.....	23
<b>Tabla 20.</b> Precio promedio mensual y variaciones mensuales de Naranja Valencia, Mediana, de Primera a nivel departamental.....	24
<b>Tabla 21.</b> Precio promedio mensual y variaciones mensuales de Plátano, Mediano, de Primera a nivel departamental.....	25
<b>Tabla 22.</b> Precio promedio mensual y variaciones mensuales de Sandía Redonda, Mediana, de Primera a nivel departamental.....	26
<b>Tabla 23.</b> Precio promedio mensual y variaciones mensuales de Bolovique, de Primera (Bovino) a nivel departamental.....	28
<b>Tabla 24.</b> Precio promedio mensual y variaciones mensuales de Huevo Blanco, Mediano a nivel departamental.....	29



---

<b>Tabla 25.</b> Precio promedio mensual y variaciones mensuales de Miel de Abeja a nivel departamental. ....	30
<b>Tabla 26.</b> Precio promedio mensual y variaciones mensuales de Pollo Importado (Piezas) a nivel departamental.....	31
<b>Tabla 27.</b> Precio promedio mensual y variaciones mensuales de Pollo Entero sin Menudos a nivel departamental.....	32
<b>Tabla 28.</b> Precio promedio mensual y variaciones mensuales de Posta (Porcino) a nivel departamental....	33
<b>Tabla 29.</b> Precio promedio mensual y variaciones mensuales de Aceite Comestible (Envase de 800 ml) a nivel departamental.....	35
<b>Tabla 30.</b> Precio promedio mensual y variaciones mensuales de Azúcar Estándar (Bolsa 500g) a nivel departamental.....	36
<b>Tabla 31.</b> Precio promedio mensual y variaciones mensuales de 15-15-15 Mezcla Física a nivel departamental.....	38
<b>Tabla 32.</b> Precio promedio mensual y variaciones mensuales de 15-15-15 Mezcla Química a nivel departamental.....	39
<b>Tabla 33.</b> Precio promedio mensual y variaciones mensuales de 20-20-0 Mezcla Física a nivel departamental. ....	40
<b>Tabla 34.</b> Precio promedio mensual y variaciones mensuales de 20-20-0 Mezcla Química a nivel departamental.....	41
<b>Tabla 35.</b> Precio promedio mensual y variaciones mensuales de Urea a nivel departamental. ....	42
<b>Tabla 36.</b> Precio promedio mensual y variaciones mensuales de Combustible Regular a nivel departamental. ....	43
<b>Tabla 37.</b> Precio promedio mensual y variaciones mensuales de Combustible Súper a nivel departamental. ....	44
<b>Tabla 38.</b> Precio promedio mensual y variaciones mensuales de Combustible Diésel a nivel departamental. ....	45

---



## **1. PRESENTACIÓN**

El Ministerio de Agricultura, Ganadería y Alimentación -MAGA-, como parte de la promoción del desarrollo económico de las actividades agrícolas, pecuarias e hidrobiológicas, impulsa activamente acciones que tienden a incrementar y diversificar la producción nacional para su comercialización contribuyendo al desarrollo rural; formando parte de los esfuerzos para apoyar la generación y difusión de información para facilitar la toma de decisiones sustentadas en datos confiables y oportunos.

La recolección e ingreso de precios en mercados nacionales, así como la elaboración de informes mensuales de comportamiento de precios, son actividades establecidas en el Acuerdo Ministerial No. 177-2023 *“Manual de Normas y Procedimientos de Planeamiento”*, del Ministerio de Agricultura, Ganadería y Alimentación; y se vincula al Plan Estratégico Institucional 2021-2026 en el eje 2 *“Mercado de los sectores agrícola, pecuario e hidrobiológico”* y 7 *“Fortalecimiento Institucional”*.

Los precios de los productos en los mercados son recopilados por profesionales y técnicos de la Dirección de Coordinación Regional y Extensión Rural -DICORER-, una vez por semana en los mercados departamentales, coincidiendo con el día de mercado. Así también, monitores de precios de Planeamiento, recolectan e ingresan en el Sistema de Información de Mercados -SIM-del MAGA, precios de productos en los principales mercados del departamento de Guatemala, los cuales, son procesados en Planeamiento.

En cumplimiento al Manual de Normas y Procedimientos de Planeamiento, el MAGA presenta el boletín *“Boletín Mensual de Precios Departamentales al Detallista”*, el cual contiene información de precios pagados por el consumidor final de productos agrícolas, pecuarios, abarroses, fertilizantes y combustibles, que se ofertan en los principales mercados y puntos de venta específicos a nivel departamental.

Los datos referidos, se presentan por grupos, en el orden siguiente:

- a. Granos básicos (maíz blanco y frijol negro);
- b. Vegetales (brócoli, cebolla con tallo blanca, cebolla seca blanca, chile pimiento, güisquil, papa, pepino, repollo blanco, tomate, zanahoria);
- c. Frutas (aguacate, limón, melón, naranja, plátano, sandía);
- d. Pecuarios (bolovique bovino, huevo blanco, miel de abeja, pollo, posta porcino);
- e. Abarroses (aceite, azúcar);
- f. Fertilizantes (15-15-15, 20-20-0 y urea); y
- g. Combustibles (combustible regular, super y diésel).



Ministerio de  
**Agricultura,  
Ganadería y  
Alimentación**

## • Granos básicos



2360 4425  
2360 4428



App  
MAGA



[maga.gov.gt](http://maga.gov.gt)  
[precios.maga.gov.gt](http://precios.maga.gov.gt)



3a. Av. 8-32, zona 9,  
Ciudad de Guatemala.



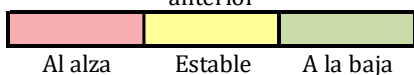
[infoprecios@maga.gov.gt](mailto:infoprecios@maga.gov.gt)



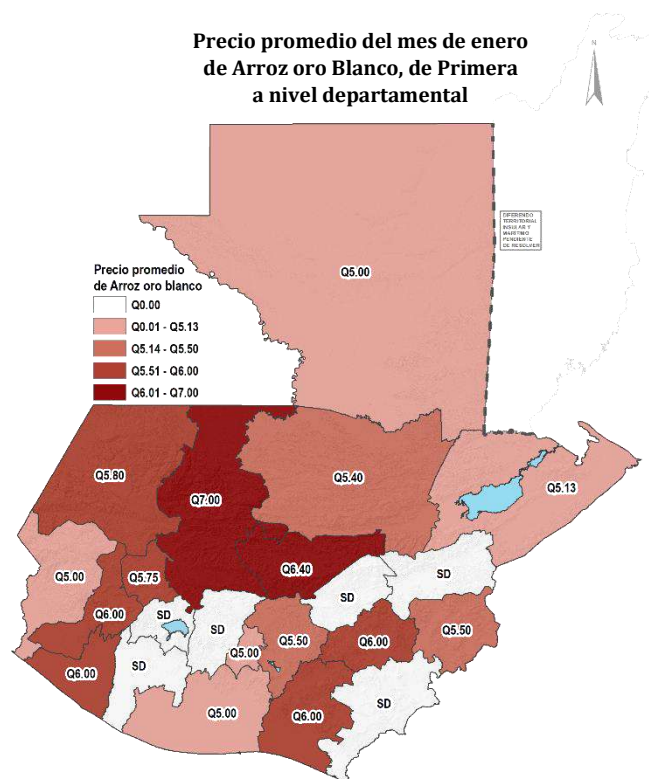
**2.1. Precio Promedio Departamental del mes de enero de Arroz oro, blanco de Primera**



Variación del precio respecto el mes anterior



**Precio promedio del mes de enero de Arroz oro Blanco, de Primera a nivel departamental**



**Tabla 1. Precio promedio mensual y variaciones mensuales de Arroz Oro Blanco, de Primera a nivel departamental.**

Arroz Oro Blanco, de Primera (Q/lb)		Enero 2025			Dic 2024	Ene 2024	Variación Absoluta		Variación Porcentual	
Departamento	Mercado	Min.	Max.	Promedio			Mensual	Anual	Mensual %	Anual %
Alta Verapaz	La Terminal	5.00	5.50	5.40	5.00	5.00	0.40	0.40	8.00	8.00
Baja Verapaz	Mercado Municipal	6.00	6.75	6.40	6.30	6.53	0.10	-0.13	1.59	-1.99
Chimaltenango	Mercado Municipal	SD	SD	SD	7.00	7.00	-	-	-	-
Chiquimula	La Terminal	5.50	5.50	5.50	5.00	3.58	0.50	1.92	10.00	53.63
El Progreso	Centro de Comercialización	SD	SD	SD	6.00	5.90	-	-	-	-
Escuintla	Mercado No.1	5.00	5.00	5.00	5.00	5.00	0.00	0.00	0.00	0.00
Guatemala	La Terminal	5.50	5.50	5.50	5.50	5.00	0.00	0.50	0.00	10.00
Huehuetenango	La Terminal	5.00	6.00	5.80	6.00	7.00	-0.20	-1.20	-3.33	-17.14
Izabal	La Revolución	5.00	5.50	5.13	SD	4.50	-	0.63	-	14.00
Jalapa	Mercado Municipal	6.00	6.00	6.00	6.00	5.70	0.00	0.30	0.00	5.26
Jutiapa	La Terminal	SD	SD	SD	SD	5.00	-	-	-	-
Petén	La Terminal	5.00	5.00	5.00	5.00	6.00	0.00	-1.00	0.00	-16.67
Quetzaltenango	La Terminal	6.00	6.00	6.00	SD	6.00	-	0.00	-	0.00
Quiché	La Terminal	7.00	7.00	7.00	7.00	6.00	0.00	1.00	0.00	16.67
Retalhuleu	La Terminal	6.00	6.00	6.00	6.00	4.50	0.00	1.50	0.00	33.33
Sacatepéquez	Mercado Central	5.00	5.00	5.00	5.38	6.00	-0.38	-1.00	-7.06	-16.67
San Marcos	Plaza La Terminal	5.00	5.00	5.00	5.00	5.00	0.00	0.00	0.00	0.00
Santa Rosa	Mercado Municipal, Cuilapa	6.00	6.00	6.00	6.00	6.00	0.00	0.00	0.00	0.00
Sololá	Mercado Municipal	SD	SD	SD	SD	5.00	-	-	-	-
Suchitepéquez	Mercado No. 3 Antigua Terminal	SD	SD	SD	6.50	5.25	-	-	-	-
Totonicapán	Mercado Municipal	5.00	7.00	5.75	SD	5.35	-	0.40	-	7.48
Zacapa	Mercado Municipal	SD	SD	SD	SD	4.25	-	-	-	-

Fuente: Planeamiento MAGA con datos del Sistema de Información de Mercados -SIM-.

Datos recolectados por Planeamiento en el mercado "La Terminal" zona 4. Ciudad de Guatemala y por la Dirección de Coordinación Regional y Extensión Rural -DICORER- en los demás mercados departamentales.

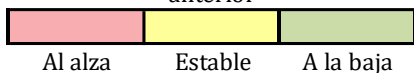
SD = Sin Datos.



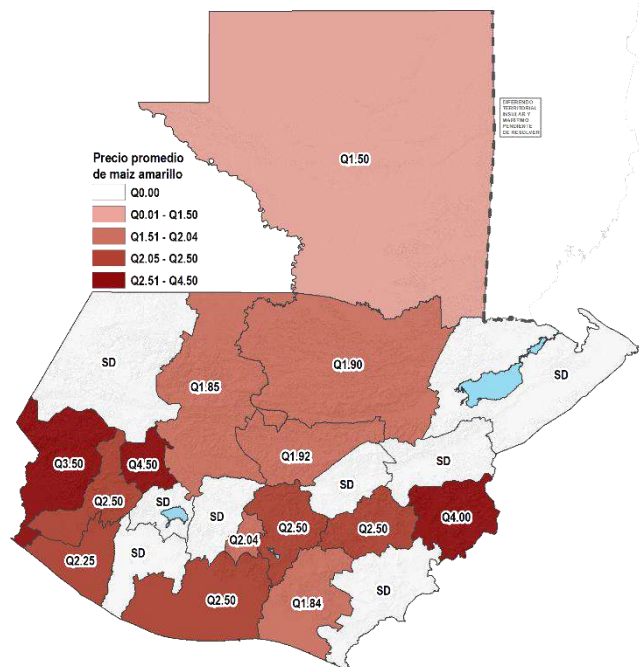
**2.2. Precio Promedio Departamental del mes de enero de Maíz amarillo de Primera**



Variación del precio respecto el mes anterior



**Precio promedio del mes de enero de Maíz Amarillo, de Primera a nivel departamental**



**Tabla 2. Precio promedio mensual y variaciones mensuales de Maíz Amarillo, de Primera a nivel departamental.**

Maíz Amarillo, de Primera (Q/lb)		Enero 2025			Dic 2024	Ene 2024	Variación Absoluta		Variación Porcentual	
Departamento	Mercado	Min.	Max.	Promedio			Mensual	Anual	Mensual %	Anual %
Alta Verapaz	La Terminal	1.75	2.00	1.90	2.00	2.10	-0.10	-0.20	-5.00	-9.52
Baja Verapaz	Mercado Municipal	1.90	2.00	1.92	1.90	2.01	0.02	-0.09	1.05	-4.48
Chimaltenango	Mercado Municipal	SD	SD	SD	2.50	3.00	-	-	-	-
Chiquimula	La Terminal	4.00	4.00	4.00	4.00	6.00	0.00	-2.00	0.00	-33.33
El Progreso	Centro de Comercialización	SD	SD	SD	2.00	2.00	-	-	-	-
Escuintla	Mercado No.1	2.50	2.50	2.50	2.50	2.50	0.00	0.00	0.00	0.00
Guatemala	La Terminal	2.50	2.50	2.50	2.50	2.67	0.00	-0.17	0.00	-6.37
Huehuetenango	La Terminal	SD	SD	SD	SD	5.00	-	-	-	-
Izabal	La Revolución	SD	SD	SD	SD	SD	-	-	-	-
Jalapa	Mercado Municipal	2.50	2.50	2.50	2.50	2.88	0.00	-0.38	0.00	-13.19
Jutiapa	La Terminal	SD	SD	SD	SD	2.50	-	-	-	-
Petén	La Terminal	1.50	1.50	1.50	1.50	2.10	0.00	-0.60	0.00	-28.57
Quetzaltenango	La Terminal	2.25	2.75	2.50	SD	2.90	-	-0.40	-	-13.79
Quiché	La Terminal	1.85	1.85	1.85	1.85	2.50	0.00	-0.65	0.00	-26.00
Retalhuleu	La Terminal	2.25	2.25	2.25	2.25	2.50	0.00	-0.25	0.00	-10.00
Sacatepéquez	Mercado Central	2.00	2.10	2.04	2.15	2.75	-0.11	-0.71	-5.12	-25.82
San Marcos	Plaza La Terminal	3.50	3.50	3.50	3.50	3.38	0.00	0.12	0.00	3.55
Santa Rosa	Mercado Municipal, Cuilapa	1.75	1.90	1.84	2.03	2.00	-0.19	-0.16	-9.36	-8.00
Sololá	Mercado Municipal	SD	SD	SD	SD	2.50	-	-	-	-
Suchitepéquez	Mercado No. 3 Antigua Terminal	SD	SD	SD	3.50	2.50	-	-	-	-
Totonicapán	Mercado Municipal	4.00	5.00	4.50	SD	4.45	-	0.05	-	1.12
Zacapa	Mercado Municipal	SD	SD	SD	SD	2.00	-	-	-	-

Fuente: Planeamiento MAGA con datos del Sistema de Información de Mercados -SIM-.

Datos recolectados por Planeamiento en el mercado "La Terminal" zona 4. Ciudad de Guatemala y por la Dirección de Coordinación Regional y Extensión Rural -DICORER- en los demás mercados departamentales.

SD = Sin Datos.

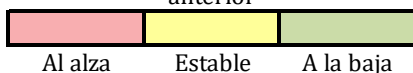




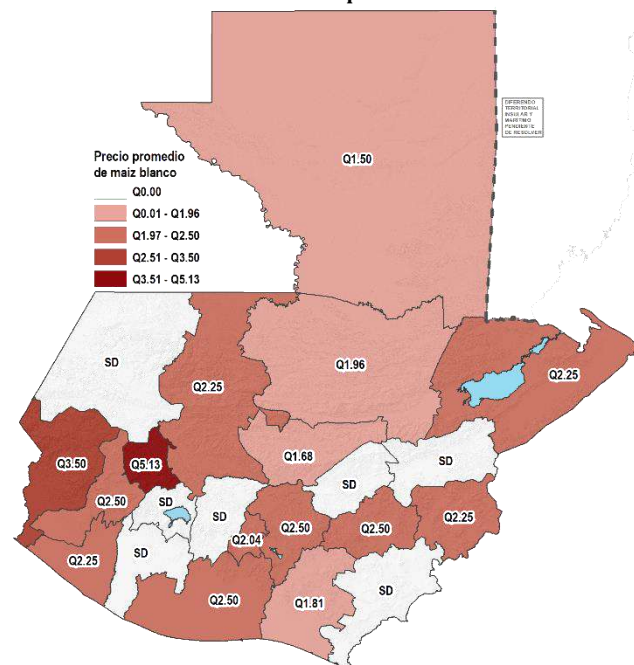
### 2.3. Precio Promedio Departamental del mes de enero de Maíz Blanco de Primera



Variación del precio respecto el mes anterior



**Precio promedio del mes de enero de Maíz Blanco, de Primera a nivel departamental**



**Tabla 3. Precio promedio mensual y variaciones mensuales de Maíz Blanco, de Primera a nivel departamental.**

Maíz Blanco, de Primera (Q/lb)		Enero 2025			Dic 2024	Ene 2024	Variación Absoluta		Variación Porcentual	
Departamento	Mercado	Min.	Max.	Promedio			Mensual	Anual	Mensual %	Anual %
Alta Verapaz	La Terminal	1.75	2.10	1.96	2.00	2.00	-0.04	-0.04	-2.00	-2.00
Baja Verapaz	Mercado Municipal	1.60	1.75	1.68	1.65	2.08	0.03	-0.40	1.82	-19.23
Chimaltenango	Mercado Municipal	SD	SD	SD	2.50	3.25	-	-	-	-
Chiquimula	La Terminal	2.25	2.25	2.25	2.20	1.68	0.05	0.57	2.27	33.93
El Progreso	Centro de Comercialización	SD	SD	SD	2.25	3.00	-	-	-	-
Escuintla	Mercado No.1	2.50	2.50	2.50	2.50	2.45	0.00	0.05	0.00	2.04
Guatemala	La Terminal	2.50	2.50	2.50	2.50	2.50	0.00	0.00	0.00	0.00
Huehuetenango	La Terminal	SD	SD	SD	SD	4.00	-	-	-	-
Izabal	La Revolución	2.25	2.25	2.25	SD	2.25	-	0.00	-	0.00
Jalapa	Mercado Municipal	2.50	2.50	2.50	2.50	2.80	0.00	-0.30	0.00	-10.71
Jutiapa	La Terminal	SD	SD	SD	SD	2.50	-	-	-	-
Petén	La Terminal	1.50	1.50	1.50	1.50	2.10	0.00	-0.60	0.00	-28.57
Quetzaltenango	La Terminal	2.25	2.75	2.50	SD	2.94	-	-0.44	-	-14.97
Quiché	La Terminal	2.25	2.25	2.25	2.25	2.50	0.00	-0.25	0.00	-10.00
Retalhuleu	La Terminal	2.25	2.25	2.25	2.25	2.50	0.00	-0.25	0.00	-10.00
Sacatepéquez	Mercado Central	2.00	2.10	2.04	2.14	2.75	-0.10	-0.71	-4.67	-25.82
San Marcos	Plaza La Terminal	3.50	3.50	3.50	3.50	2.63	0.00	0.87	0.00	33.08
Santa Rosa	Mercado Municipal, Cuilapa	1.60	1.90	1.81	2.20	1.80	-0.39	0.01	-17.73	0.56
Sololá	Mercado Municipal	SD	SD	SD	SD	2.50	-	-	-	-
Suchitepéquez	Mercado No. 3 Antigua Terminal	SD	SD	SD	3.50	2.50	-	-	-	-
Totonicapán	Mercado Municipal	5.00	5.50	5.13	SD	4.08	-	1.05	-	25.74
Zacapa	Mercado Municipal	SD	SD	SD	SD	2.25	-	-	-	-

**Fuente:** Planeamiento MAGA con datos del Sistema de Información de Mercados -SIM-

Datos recolectados por Planeamiento en el mercado "La Terminal" zona 4. Ciudad de Guatemala y por la Dirección de Coordinación Regional y Extensión Rural -DICORER- en los demás mercados departamentales.

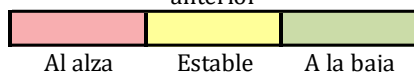
SD = Sin Datos.



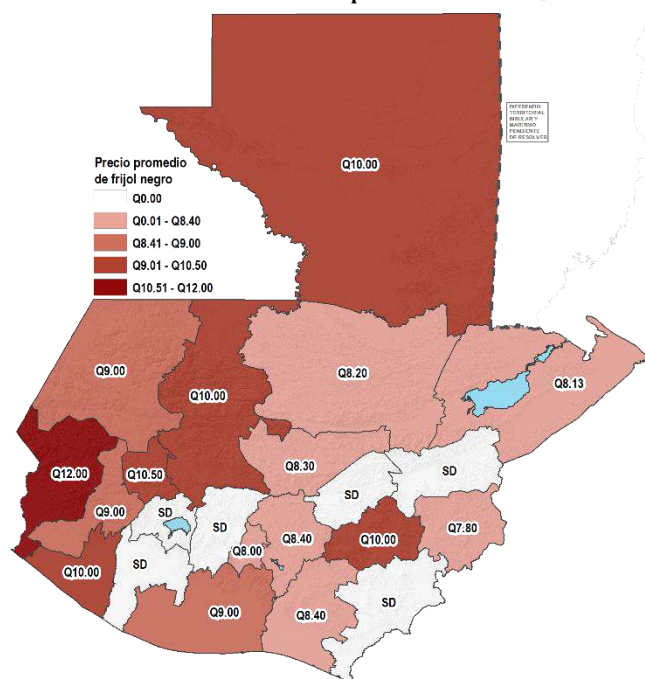
**2.4. Precio Promedio Departamental del mes de enero de Frijol Negro, de Primera**



Variación del precio respecto el mes anterior



**Precio promedio del mes de enero de Frijol Negro, de Primera a nivel departamental**



**Tabla 4. Precio promedio mensual y variaciones mensuales de Frijol Negro, de Primera a nivel departamental.**

Frijol Negro de Primera (Q/lb)		Enero 2025			Dic 2024	Ene 2024	Variación Absoluta		Variación Porcentual	
Departamento	Mercado	Min.	Max.	Promedio			Mensual	Annual	Mensual %	Annual %
Alta Verapaz	La Terminal	8.00	8.50	8.20	8.00	8.00	0.20	0.20	2.50	2.50
Baja Verapaz	Mercado Municipal	8.00	9.00	8.30	8.00	7.63	0.30	0.67	3.75	8.78
Chimaltenango	Mercado Municipal	SD	SD	SD	10.00	8.25	-	-	-	-
Chiquimula	La Terminal	7.50	8.00	7.80	7.50	7.00	0.30	0.80	4.00	11.43
El Progreso	Centro de Comercialización	SD	SD	SD	10.00	7.00	-	-	-	-
Escuintla	Mercado No.1	9.00	9.00	9.00	9.00	8.00	0.00	1.00	0.00	12.50
Guatemala	La Terminal	8.25	8.50	8.40	8.50	8.00	-0.10	0.40	-1.18	5.00
Huehuetenango	La Terminal	8.00	10.00	9.00	9.00	8.00	0.00	1.00	0.00	12.50
Izabal	La Revolución	8.00	8.50	8.13	SD	7.50	-	0.63	-	8.40
Jalapa	Mercado Municipal	10.00	10.00	10.00	10.00	7.40	0.00	2.60	0.00	35.14
Jutiapa	La Terminal	SD	SD	SD	SD	8.00	-	-	-	-
Petén	La Terminal	10.00	10.00	10.00	10.00	8.25	0.00	1.75	0.00	21.21
Quetzaltenango	La Terminal	9.00	9.00	9.00	SD	9.00	-	0.00	-	0.00
Quiché	La Terminal	10.00	10.00	10.00	10.00	7.00	0.00	3.00	0.00	42.86
Retalhuleu	La Terminal	10.00	10.00	10.00	10.00	9.00	0.00	1.00	0.00	11.11
Sacatepéquez	Mercado Central	8.00	8.00	8.00	8.00	8.00	0.00	0.00	0.00	0.00
San Marcos	Plaza La Terminal	12.00	12.00	12.00	12.00	12.25	0.00	-0.25	0.00	-2.04
Santa Rosa	Mercado Municipal, Cuilapa	8.00	9.00	8.40	9.00	6.00	-0.60	2.40	-6.67	40.00
Sololá	Mercado Municipal	SD	SD	SD	SD	10.00	-	-	-	-
Suchitepéquez	Mercado No. 3 Antigua Terminal	SD	SD	SD	10.00	8.00	-	-	-	-
Totonicapán	Mercado Municipal	8.00	12.00	10.50	SD	11.40	-	-0.90	-	-7.89
Zacapa	Mercado Municipal	SD	SD	SD	SD	7.25	-	-	-	-

Fuente: Planeamiento MAGA con datos del Sistema de Información de Mercados -SIM-.

Datos recolectados por Planeamiento en el mercado "La Terminal" zona 4. Ciudad de Guatemala y por la Dirección de Coordinación Regional y Extensión Rural -DICORER- en los demás mercados departamentales.

SD = Sin Datos.



Ministerio de  
**Agricultura,  
Ganadería y  
Alimentación**

## • **Vegetales**



2360 4425  
2360 4428



App  
MAGA



www  
maga.gob.gt  
precios.maga.gob.gt



3a. Av. 8-32, zona 9,  
Ciudad de Guatemala.



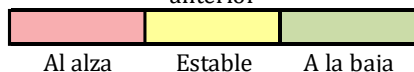
infoprecios@maga.gob.gt



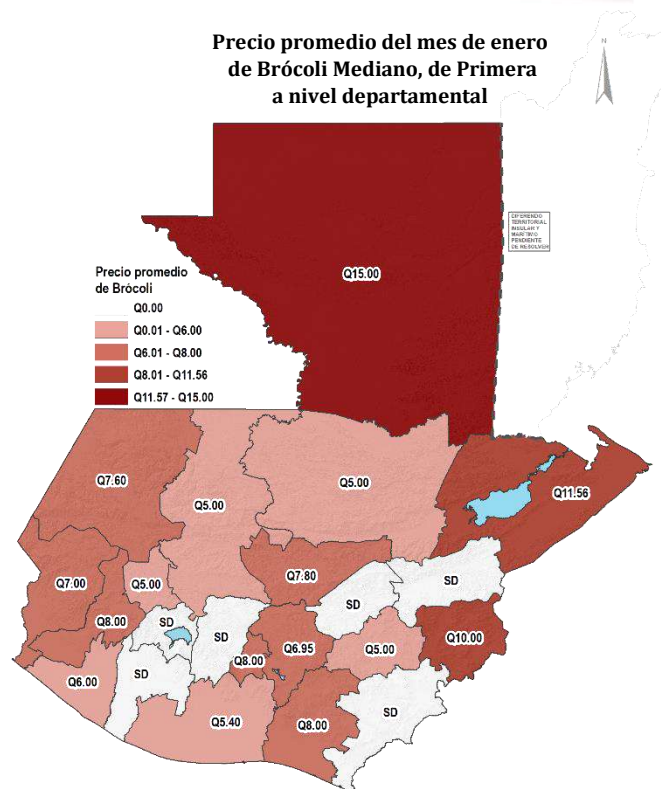
### 3.1. Precio Promedio Departamental del mes de enero de Brócoli Mediano, de Primera



Variación del precio respecto el mes anterior



Precio promedio del mes de enero de Brócoli Mediano, de Primera a nivel departamental



**Tabla 5.** Precio promedio mensual y variaciones mensuales de Brócoli Mediano, de Primera a nivel departamental.

Brócoli Mediano, de Primera (Q/unidad)		Enero 2025			Dic 2024	Ene 2024	Variación Absoluta		Variación Porcentual	
Departamento	Mercado	Min.	Max.	Promedio			Mensual	Anual	Mensual %	Anual %
Alta Verapaz	La Terminal	4.00	6.00	5.00	4.17	4.00	0.83	1.00	19.90	25.00
Baja Verapaz	Mercado Municipal	7.00	8.00	7.80	8.00	6.25	-0.20	1.55	-2.50	24.80
Chimaltenango	Mercado Municipal	SD	SD	SD	5.50	8.00	-	-	-	-
Chiquimula	La Terminal	10.00	10.00	10.00	10.00	12.00	0.00	-2.00	0.00	-16.67
El Progreso	Centro de Comercialización	SD	SD	SD	10.00	7.00	-	-	-	-
Escuintla	Mercado No.1	5.00	6.00	5.40	7.06	8.00	-1.66	-2.60	-23.51	-32.50
Guatemala	La Terminal	4.50	10.00	6.95	9.81	6.62	-2.86	0.33	-29.15	4.98
Huehuetenango	La Terminal	7.00	8.00	7.60	6.33	7.50	1.27	0.10	20.06	1.33
Izabal	La Revolución	10.00	12.25	11.56	SD	12.00	-	-0.44	-	-3.67
Jalapa	Mercado Municipal	5.00	5.00	5.00	5.00	4.20	0.00	0.80	0.00	19.05
Jutiapa	La Terminal	SD	SD	SD	SD	8.00	-	-	-	-
Petén	La Terminal	15.00	15.00	15.00	15.00	8.50	0.00	6.50	0.00	76.47
Quetzaltenango	La Terminal	8.00	8.00	8.00	SD	6.75	-	1.25	-	18.52
Quiché	La Terminal	5.00	5.00	5.00	5.00	7.00	0.00	-2.00	0.00	-28.57
Retalhuleu	La Terminal	6.00	6.00	6.00	6.00	7.00	0.00	-1.00	0.00	-14.29
Sacatepéquez	Mercado Central	6.00	10.00	8.00	6.00	8.33	2.00	-0.33	33.33	-3.96
San Marcos	Plaza La Terminal	7.00	7.00	7.00	7.00	5.00	0.00	2.00	0.00	40.00
Santa Rosa	Mercado Municipal, Cuilapa	8.00	8.00	8.00	8.00	5.00	0.00	3.00	0.00	60.00
Sololá	Mercado Municipal	SD	SD	SD	SD	9.25	-	-	-	-
Suchitepéquez	Mercado No. 3 Antigua Terminal	SD	SD	SD	10.00	5.00	-	-	-	-
Totonicapán	Mercado Municipal	5.00	5.00	5.00	SD	4.15	-	0.85	-	20.48
Zacapa	Mercado Municipal	SD	SD	SD	SD	9.00	-	-	-	-


Fuente: Planeamiento MAGA con datos del Sistema de Información de Mercados -SIM-.

Datos recolectados por Planeamiento en el mercado "La Terminal" zona 4 Ciudad de Guatemala y por la Dirección de Coordinación Regional y Extensión Rural -DICORER- en los demás mercados departamentales.

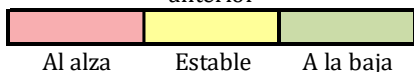
SD = Sin Datos.



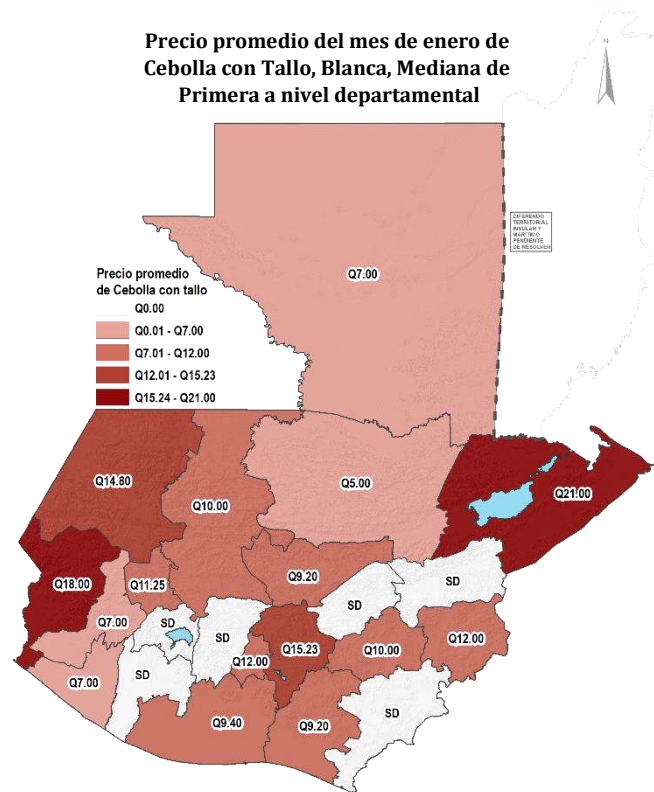
### 3.2. Precio Promedio Departamental del mes de enero de Cebolla con Tallo, Blanca, Mediana de Primera



Variación del precio respecto el mes anterior



Precio promedio del mes de enero de Cebolla con Tallo, Blanca, Mediana de Primera a nivel departamental



**Tabla 6.** Precio promedio mensual y variaciones mensuales de Cebolla con Tallo, Blanca, Mediana de Primera a nivel departamental.

Cebolla con Tallo, Blanca, Mediana de Primera (Q/manejo 10 unidades)		Enero 2025			Dic 2024	Ene 2024	Variación Absoluta		Variación Porcentual	
Departamento	Mercado	Min.	Max.	Promedio			Mensual	Anual	Mensual %	Anual %
Alta Verapaz	La Terminal	5.00	5.00	5.00	5.00	5.00	0.00	0.00	0.00	0.00
Baja Verapaz	Mercado Municipal	8.00	10.00	9.20	10.50	12.00	-1.30	-2.80	-12.38	-23.33
Chimaltenango	Mercado Municipal	SD	SD	SD	15.00	15.00	-	-	-	-
Chiquimula	La Terminal	12.00	12.00	12.00	12.00	15.00	0.00	-3.00	0.00	-20.00
El Progreso	Centro de Comercialización	SD	SD	SD	20.00	12.00	-	-	-	-
Escuintla	Mercado No.1	8.00	11.00	9.40	12.25	13.00	-2.85	-3.60	-23.27	-27.69
Guatemala	La Terminal	15.00	20.00	15.23	15.00	27.14	0.23	-11.91	1.53	-43.88
Huehuetenango	La Terminal	12.00	16.00	14.80	16.25	6.00	-1.45	8.80	-8.92	146.67
Izabal	La Revolución	21.00	21.00	21.00	SD	25.00	-	-4.00	-	-16.00
Jalapa	Mercado Municipal	10.00	10.00	10.00	10.00	9.00	0.00	1.00	0.00	11.11
Jutiapa	La Terminal	SD	SD	SD	SD	10.00	-	-	-	-
Petén	La Terminal	7.00	7.00	7.00	7.00	15.00	0.00	-8.00	0.00	-53.33
Quetzaltenango	La Terminal	7.00	7.00	7.00	SD	12.00	-	-5.00	-	-41.67
Quiché	La Terminal	10.00	10.00	10.00	10.00	15.00	0.00	-5.00	0.00	-33.33
Retalhuleu	La Terminal	7.00	7.00	7.00	7.00	12.25	0.00	-5.25	0.00	-42.86
Sacatepéquez	Mercado Central	12.00	12.00	12.00	12.75	10.00	-0.75	2.00	-5.88	20.00
San Marcos	Plaza La Terminal	18.00	18.00	18.00	18.00	7.38	0.00	10.62	0.00	143.90
Santa Rosa	Mercado Municipal, Cuilapa	8.00	10.00	9.20	9.00	12.00	0.20	-2.80	2.22	-23.33
Sololá	Mercado Municipal	SD	SD	SD	SD	19.00	-	-	-	-
Suchitepéquez	Mercado No. 3 Antigua Terminal	SD	SD	SD	9.25	10.00	-	-	-	-
Totonicapán	Mercado Municipal	7.00	15.00	11.25	SD	11.00	-	0.25	-	2.27
Zacapa	Mercado Municipal	SD	SD	SD	SD	11.00	-	-	-	-

Fuente: Planeamiento MAGA con datos del Sistema de Información de Mercados -SIM-.

Datos recolectados por Planeamiento en el mercado "La Terminal" zona 4. Ciudad de Guatemala y por la Dirección de Coordinación Regional y Extensión Rural -DICORER- en los demás mercados departamentales.

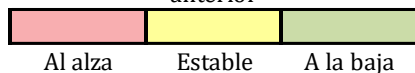
SD = Sin Datos.



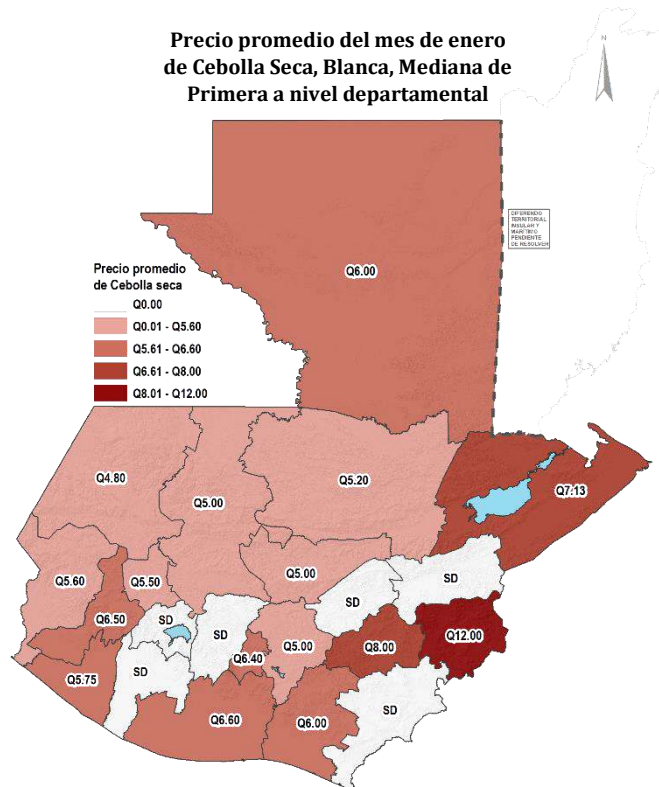
**3.3. Precio Promedio Departamental del mes de enero de Cebolla Seca, Blanca, Mediana de Primera**



Variación del precio respecto el mes anterior



**Precio promedio del mes de enero de Cebolla Seca, Blanca, Mediana de Primera a nivel departamental**



**Tabla 7. Precio promedio mensual y variaciones mensuales de Cebolla Seca, Blanca, Mediana de Primera a nivel departamental.**

Cebolla seca, blanca, mediana, de primera (Q/lb)		Enero 2025			Dic 2024	Ene 2024	Variación Absoluta		Variación Porcentual	
Departamento	Mercado	Min.	Max.	Promedio			Mensual	Anual	Mensual %	Anual %
Alta Verapaz	La Terminal	5.00	6.00	5.20	5.00	6.50	0.20	-1.30	4.00	-20.00
Baja Verapaz	Mercado Municipal	4.00	7.00	5.00	5.75	7.25	-0.75	-2.25	-13.04	-31.03
Chimaltenango	Mercado Municipal	SD	SD	SD	5.00	9.50	-	-	-	-
Chiquimula	La Terminal	12.00	12.00	12.00	12.00	12.00	0.00	0.00	0.00	0.00
El Progreso	Centro de Comercialización	SD	SD	SD	6.00	8.00	-	-	-	-
Escuintla	Mercado No.1	6.00	7.00	6.60	7.00	7.00	-0.40	-0.40	-5.71	-5.71
Guatemala	La Terminal	5.00	5.00	5.00	5.00	7.12	0.00	-2.12	0.00	-29.78
Huehuetenango	La Terminal	4.00	5.00	4.80	5.00	7.50	-0.20	-2.70	-4.00	-36.00
Izabal	La Revolución	7.00	7.50	7.13	SD	10.00	-	-2.87	-	-28.70
Jalapa	Mercado Municipal	8.00	8.00	8.00	8.00	6.60	0.00	1.40	0.00	21.21
Jutiapa	La Terminal	SD	SD	SD	SD	5.00	-	-	-	-
Petén	La Terminal	6.00	6.00	6.00	6.00	8.00	0.00	-2.00	0.00	-25.00
Quetzaltenango	La Terminal	6.00	7.00	6.50	SD	5.75	-	0.75	-	13.04
Quiché	La Terminal	5.00	5.00	5.00	5.00	5.00	0.00	0.00	0.00	0.00
Retalhuleu	La Terminal	5.75	5.75	5.75	5.75	7.00	0.00	-1.25	0.00	-17.86
Sacatepéquez	Mercado Central	5.00	7.00	6.40	5.00	7.17	1.40	-0.77	28.00	-10.74
San Marcos	Plaza La Terminal	5.00	7.00	5.60	7.00	6.88	-1.40	-1.28	-20.00	-18.60
Santa Rosa	Mercado Municipal, Cuilapa	6.00	6.00	6.00	6.25	10.00	-0.25	-4.00	-4.00	-40.00
Sololá	Mercado Municipal	SD	SD	SD	SD	10.00	-	-	-	-
Suchitepéquez	Mercado No. 3 Antigua Terminal	SD	SD	SD	12.25	7.50	-	-	-	-
Totonicapán	Mercado Municipal	5.00	6.00	5.50	SD	6.20	-	-0.70	-	-11.29
Zacapa	Mercado Municipal	SD	SD	SD	SD	10.00	-	-	-	-

Fuente: Planeamiento MAGA con datos del Sistema de Información de Mercados -SIM-.

Datos recolectados por Planeamiento en el mercado "La Terminal" zona 4 Ciudad de Guatemala y por la Dirección de Coordinación Regional y Extensión Rural -DICORER- en los demás mercados departamentales.

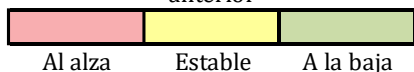
SD = Sin Datos.



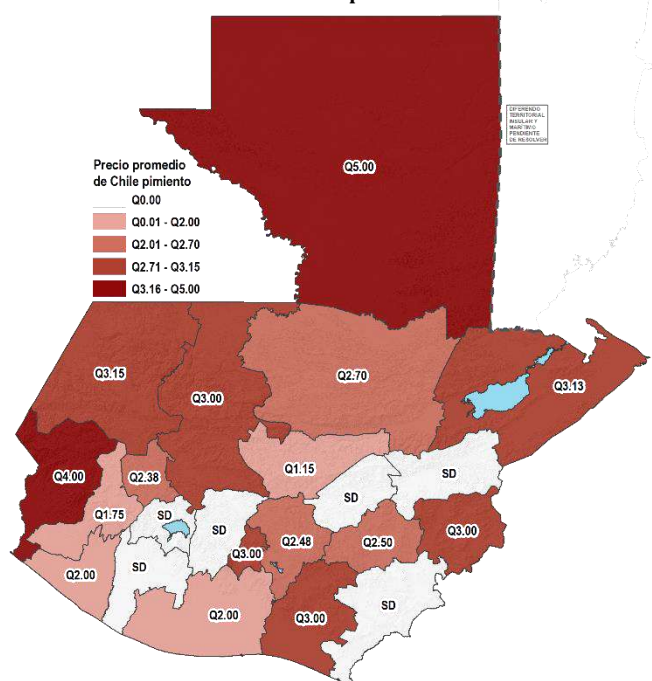
### 3.4. Precio Promedio Departamental del mes de enero de Chile Pimiento, Mediano, de Primera



Variación del precio respecto el mes anterior



**Precio promedio del mes de enero de Chile Pimiento, Mediano, de Primera a nivel departamental**



**Tabla 8.** Precio promedio mensual y variaciones mensuales de Chile Pimiento, Mediano, de Primera a nivel departamental.

Chile Pimiento, Mediano, de Primera (Q/Unidad)		Enero 2025			Dic 2024	Ene 2024	Variación Absoluta		Variación Porcentual	
Departamento	Mercado	Min.	Max.	Promedio			Mensual	Anual	Mensual %	Anual %
<b>Alta Verapaz</b>	La Terminal	1.50	4.00	2.70	1.83	1.50	0.87	1.20	47.54	80.00
<b>Baja Verapaz</b>	Mercado Municipal	0.50	2.00	1.15	1.13	2.91	0.02	-1.76	1.77	-60.48
<b>Chimaltenango</b>	Mercado Municipal	SD	SD	SD	2.75	2.50	-	-	-	-
<b>Chiquimula</b>	La Terminal	3.00	3.00	3.00	3.00	2.00	0.00	1.00	0.00	50.00
<b>El Progreso</b>	Centro de Comercialización	SD	SD	SD	4.00	3.00	-	-	-	-
<b>Escuintla</b>	Mercado No.1	2.00	2.00	2.00	2.00	4.00	0.00	-2.00	0.00	-50.00
<b>Guatemala</b>	La Terminal	2.00	3.00	2.48	2.38	3.36	0.10	-0.88	4.20	-26.19
<b>Huehuetenango</b>	La Terminal	2.50	4.00	3.15	4.00	3.50	-0.85	-0.35	-21.25	-10.00
<b>Izabal</b>	La Revolución	3.00	3.50	3.13	SD	5.00	-	-1.87	-	-37.40
<b>Jalapa</b>	Mercado Municipal	2.50	2.50	2.50	2.50	3.50	0.00	-1.00	0.00	-28.57
<b>Jutiapa</b>	La Terminal	SD	SD	SD	SD	1.80	-	-	-	-
<b>Petén</b>	La Terminal	5.00	5.00	5.00	5.00	3.50	0.00	1.50	0.00	42.86
<b>Quetzaltenango</b>	La Terminal	1.50	2.00	1.75	SD	3.00	-	-1.25	-	-41.67
<b>Quiché</b>	La Terminal	3.00	3.00	3.00	3.00	5.00	0.00	-2.00	0.00	-40.00
<b>Retalhuleu</b>	La Terminal	2.00	2.00	2.00	2.00	3.50	0.00	-1.50	0.00	-42.86
<b>Sacatepéquez</b>	Mercado Central	1.00	3.50	3.00	2.75	3.00	0.25	0.00	9.09	0.00
<b>San Marcos</b>	Plaza La Terminal	4.00	4.00	4.00	4.00	2.25	0.00	1.75	0.00	77.78
<b>Santa Rosa</b>	Mercado Municipal, Cuilapa	3.00	3.00	3.00	3.00	2.00	0.00	1.00	0.00	50.00
<b>Sololá</b>	Mercado Municipal	SD	SD	SD	SD	3.25	-	-	-	-
<b>Suchitepéquez</b>	Mercado No. 3 Antigua Terminal	SD	SD	SD	3.50	4.50	-	-	-	-
<b>Totonicapán</b>	Mercado Municipal	2.00	3.00	2.38	SD	1.80	-	0.58	-	32.22
<b>Zacapa</b>	Mercado Municipal	SD	SD	SD	SD	3.50	-	-	-	-


**Fuente:** Planeamiento MAGA con datos del Sistema de Información de Mercados -SIM-.

Datos recolectados por Planeamiento en el mercado "La Terminal" zona 4 Ciudad de Guatemala y por la Dirección de Coordinación Regional y Extensión Rural -DICORER- en los demás mercados departamentales.

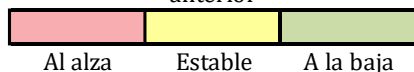
SD = Sin Datos.



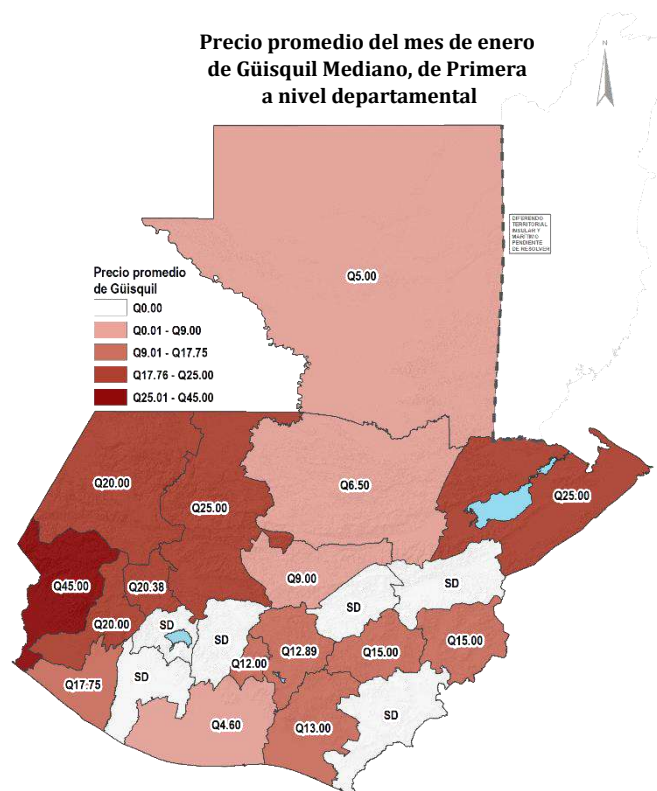
### 3.5. Precio Promedio Departamental del mes de enero de Güisquil Mediano, de Primera



Variación del precio respecto el mes anterior



Precio promedio del mes de enero de Güisquil Mediano, de Primera a nivel departamental



**Tabla 9.** Precio promedio mensual y variaciones mensuales de Güisquil Mediano, de Primera a nivel departamental.

Güisquil Mediano, de Primera (Q/5 Unidades)		Enero 2025			Dic 2024	Ene 2024	Variación Absoluta		Variación Porcentual	
Departamento	Mercado	Min.	Max.	Promedio			Mensual	Anual	Mensual %	Anual %
Alta Verapaz	La Terminal	5.00	7.50	6.50	7.50	10.00	-1.00	-3.50	-13.33	-35.00
Baja Verapaz	Mercado Municipal	7.00	12.00	9.00	11.00	11.50	-2.00	-2.50	-18.18	-21.74
Chimaltenango	Mercado Municipal	SD	SD	SD	10.00	16.00	-	-	-	-
Chiquimula	La Terminal	15.00	15.00	15.00	15.00	25.00	0.00	-10.00	0.00	-40.00
El Progreso	Centro de Comercialización	SD	SD	SD	20.00	25.00	-	-	-	-
Escuintla	Mercado No.1	4.00	5.00	4.60	6.94	15.00	-2.34	-10.40	-33.72	-69.33
Guatemala	La Terminal	12.00	16.50	12.89	14.50	12.81	-1.61	0.08	-11.10	0.62
Huehuetenango	La Terminal	15.00	25.00	20.00	20.00	15.00	0.00	5.00	0.00	33.33
Izabal	La Revolución	25.00	25.00	25.00	SD	25.00	-	0.00	-	0.00
Jalapa	Mercado Municipal	15.00	15.00	15.00	15.00	23.00	0.00	-8.00	0.00	-34.78
Jutiapa	La Terminal	SD	SD	SD	SD	15.00	-	-	-	-
Petén	La Terminal	5.00	5.00	5.00	5.00	21.25	0.00	-16.25	0.00	-76.47
Quetzaltenango	La Terminal	20.00	20.00	20.00	SD	21.50	-	-1.50	-	-6.98
Quiché	La Terminal	25.00	25.00	25.00	25.00	30.00	0.00	-5.00	0.00	-16.67
Retalhuleu	La Terminal	17.75	17.75	17.75	17.75	22.25	0.00	-4.50	0.00	-20.22
Sacatepéquez	Mercado Central	10.00	20.00	12.00	10.00	15.00	2.00	-3.00	20.00	-20.00
San Marcos	Plaza La Terminal	45.00	45.00	45.00	45.00	15.00	0.00	30.00	0.00	200.00
Santa Rosa	Mercado Municipal, Cuilapa	10.00	15.00	13.00	15.00	15.00	-2.00	-2.00	-13.33	-13.33
Sololá	Mercado Municipal	SD	SD	SD	SD	16.25	-	-	-	-
Suchitepéquez	Mercado No. 3 Antigua Terminal	SD	SD	SD	6.50	18.13	-	-	-	-
Totonicapán	Mercado Municipal	20.00	20.75	20.38	SD	15.30	-	5.08	-	33.20
Zacapa	Mercado Municipal	SD	SD	SD	SD	16.25	-	-	-	-

Fuente: Planeamiento MAGA con datos del Sistema de Información de Mercados -SIM-.


Datos recolectados por Planeamiento en el mercado "La Terminal" zona 4 Ciudad de Guatemala y por la Dirección de Coordinación Regional y Extensión Rural -DICORER- en los demás mercados departamentales.

SD = Sin Datos.

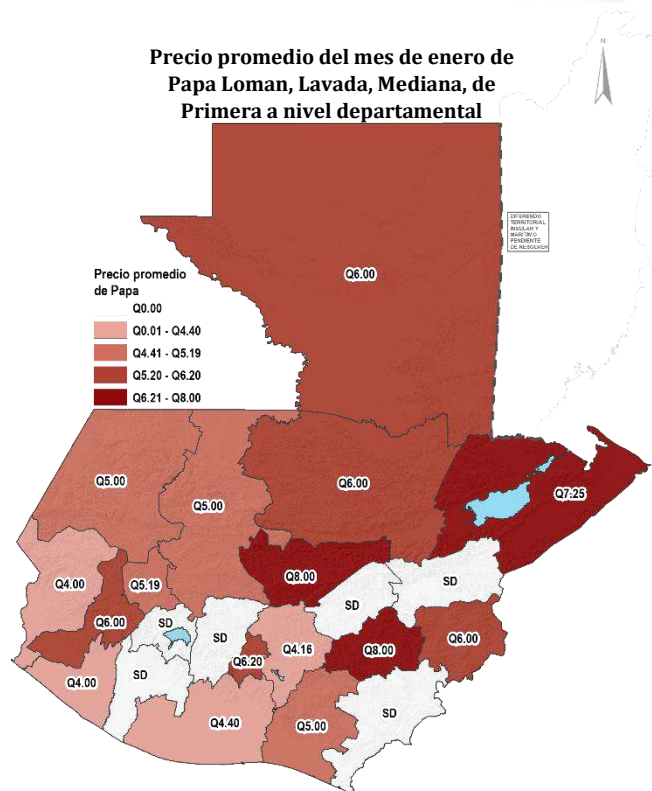
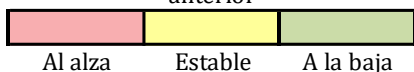




**3.6. Precio Promedio Departamental del mes de enero de Papa Loman, Lavada, Mediana, de Primera**



Variación del precio respecto el mes anterior



**Tabla 10. Precio promedio mensual y variaciones mensuales de Papa Loman, Lavada, Mediana, de Primera a nivel departamental.**

Papa Loman, Lavada, Mediana, de Primera (Q/lb)		Enero 2025			Dic 2024	Ene 2024	Variación Absoluta		Variación Porcentual	
Departamento	Mercado	Min.	Max.	Promedio			Mensual	Annual	Mensual %	Annual %
Alta Verapaz	La Terminal	5.00	7.00	6.00	4.67	4.00	1.33	2.00	28.48	50.00
Baja Verapaz	Mercado Municipal	7.00	9.00	8.00	7.50	3.50	0.50	4.50	6.67	128.57
Chimaltenango	Mercado Municipal	SD	SD	SD	4.00	4.00	-	-	-	-
Chiquimula	La Terminal	6.00	6.00	6.00	5.00	6.50	1.00	-0.50	20.00	-7.69
El Progreso	Centro de Comercialización	SD	SD	SD	6.00	8.00	-	-	-	-
Escuintla	Mercado No.1	4.00	5.00	4.40	4.50	5.00	-0.10	-0.60	-2.22	-12.00
Guatemala	La Terminal	3.75	5.00	4.16	4.00	5.00	0.16	-0.84	4.00	-16.80
Huehuetenango	La Terminal	5.00	5.00	5.00	5.00	5.00	0.00	0.00	0.00	0.00
Izabal	La Revolución	7.00	8.00	7.25	SD	7.00	-	0.25	-	3.57
Jalapa	Mercado Municipal	8.00	8.00	8.00	8.00	6.20	0.00	1.80	0.00	29.03
Jutiapa	La Terminal	SD	SD	SD	SD	6.00	-	-	-	-
Petén	La Terminal	6.00	6.00	6.00	6.00	6.00	0.00	0.00	0.00	0.00
Quetzaltenango	La Terminal	6.00	6.00	6.00	SD	2.50	-	3.50	-	140.00
Quiché	La Terminal	5.00	5.00	5.00	5.00	6.00	0.00	-1.00	0.00	-16.67
Retalhuleu	La Terminal	4.00	4.00	4.00	4.00	4.25	0.00	-0.25	0.00	-5.88
Sacatepéquez	Mercado Central	5.00	7.00	6.20	5.00	5.67	1.20	0.53	24.00	9.35
San Marcos	Plaza La Terminal	4.00	4.00	4.00	4.00	3.19	0.00	0.81	0.00	25.39
Santa Rosa	Mercado Municipal, Cuilapa	5.00	5.00	5.00	5.00	5.00	0.00	0.00	0.00	0.00
Sololá	Mercado Municipal	SD	SD	SD	SD	4.75	-	-	-	-
Suchitepéquez	Mercado No. 3 Antigua Terminal	SD	SD	SD	6.00	5.00	-	-	-	-
Totonicapán	Mercado Municipal	4.50	5.75	5.19	SD	3.95	-	1.24	-	31.39
Zacapa	Mercado Municipal	SD	SD	SD	SD	5.00	-	-	-	-


Fuente: Planeamiento MAGA con datos del Sistema de Información de Mercados -SIM-.

Datos recolectados por Planeamiento en el mercado "La Terminal" zona 4 Ciudad de Guatemala y por la Dirección de Coordinación Regional y Extensión Rural -DICORER- en los demás mercados departamentales.

SD = Sin Datos.



### 3.7. Precio Promedio Departamental del mes de enero de Pepino Mediano, de Primera



Variación del precio respecto el mes anterior

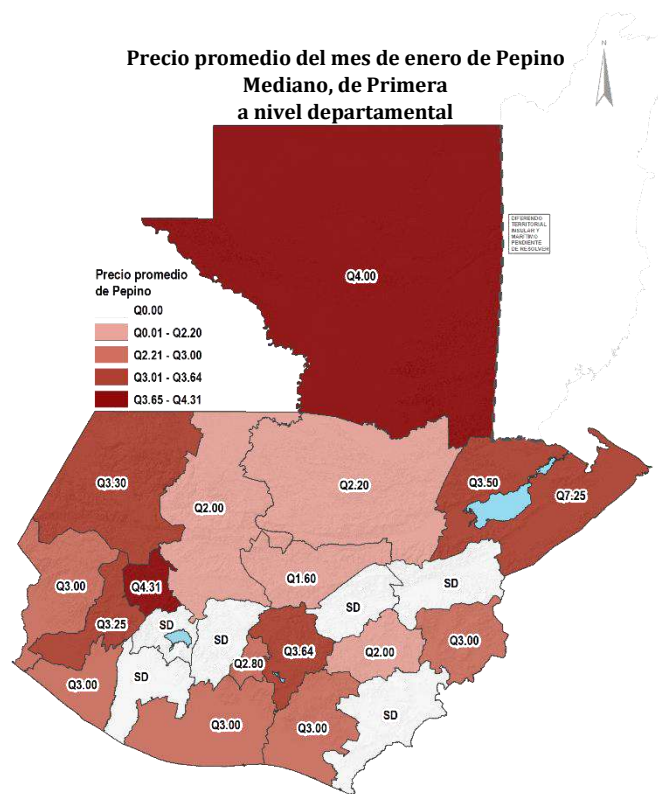
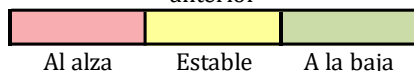


Tabla 11. Precio promedio mensual y variaciones mensuales de Pepino Mediano, de Primera a nivel departamental.

Pepino mediano, de primera (Q/Unidad)		Enero 2025			Dic 2024	Ene 2024	Variación Absoluta		Variación Porcentual	
Departamento	Mercado	Min.	Max.	Promedio			Mensual	Anual	Mensual %	Anual %
Alta Verapaz	La Terminal	2.00	2.50	2.20	2.00	2.00	0.20	0.20	10.00	10.00
Baja Verapaz	Mercado Municipal	1.00	3.00	1.60	1.06	2.13	0.54	-0.53	50.94	-24.88
Chimaltenango	Mercado Municipal	SD	SD	SD	3.00	2.50	-	-	-	-
Chiquimula	La Terminal	3.00	3.00	3.00	3.00	2.00	0.00	1.00	0.00	50.00
El Progreso	Centro de Comercialización	SD.	SD.	SD.	3.00	3.00	-	-	-	-
Escuintla	Mercado No.1	3.00	3.00	3.00	3.00	2.75	0.00	0.25	0.00	9.09
Guatemala	La Terminal	3.50	4.00	3.64	4.00	3.48	-0.36	0.16	-9.00	4.60
Huehuetenango	La Terminal	3.00	4.00	3.30	3.33	3.50	-0.03	-0.20	-0.90	-5.71
Izabal	La Revolución	3.50	3.50	3.50	SD	4.00	-	-0.50	-	-12.50
Jalapa	Mercado Municipal	2.00	2.00	2.00	2.00	2.30	0.00	-0.30	0.00	-13.04
Jutiapa	La Terminal	SD	SD	SD	SD	2.00	-	-	-	-
Petén	La Terminal	4.00	4.00	4.00	4.00	4.00	0.00	0.00	0.00	0.00
Quetzaltenango	La Terminal	3.00	3.50	3.25	SD	3.00	-	0.25	-	8.33
Quiché	La Terminal	2.00	2.00	2.00	2.00	4.00	0.00	-2.00	0.00	-50.00
Retalhuleu	La Terminal	3.00	3.00	3.00	3.00	3.00	0.00	0.00	0.00	0.00
Sacatepéquez	Mercado Central	2.50	4.00	2.80	2.50	2.50	0.30	0.30	12.00	12.00
San Marcos	Plaza La Terminal	3.00	3.00	3.00	3.00	3.13	0.00	-0.13	0.00	-4.15
Santa Rosa	Mercado Municipal, Cuilapa	3.00	3.00	3.00	3.00	3.00	0.00	0.00	0.00	0.00
Sololá	Mercado Municipal	SD	SD	SD	SD	3.50	-	-	-	-
Suchitepéquez	Mercado No. 3 Antigua Terminal	SD	SD	SD	3.88	3.63	-	-	-	-
Totonicapán	Mercado Municipal	4.00	5.00	4.31	SD	3.35	-	0.96	-	28.66
Zacapa	Mercado Municipal	SD	SD	SD	SD	2.50	-	-	-	-

Fuente: Planeamiento MAGA con datos del Sistema de Información de Mercados -SIM-

Datos recolectados por Planeamiento en el mercado "La Terminal" zona 4 Ciudad de Guatemala y por la Dirección de Coordinación Regional y Extensión Rural -DICORER- en los demás mercados departamentales.

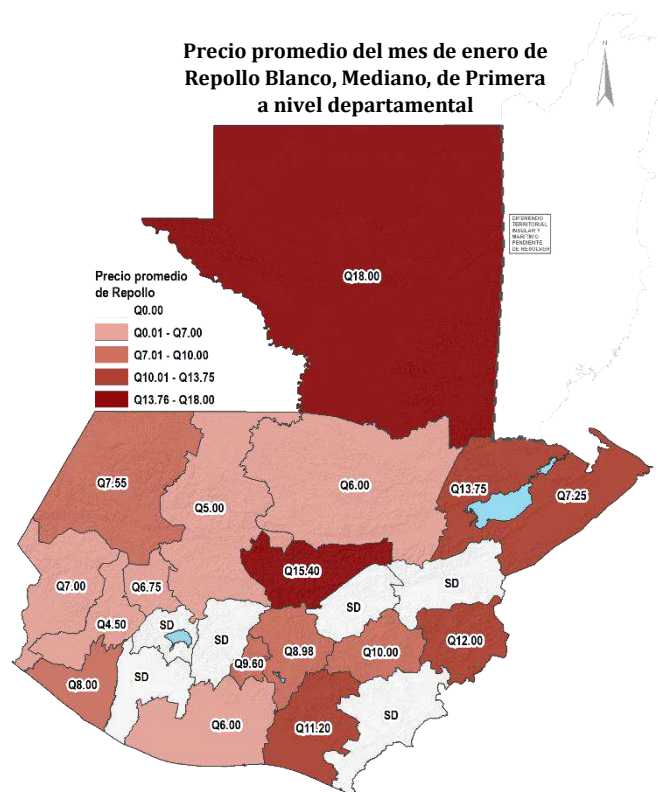
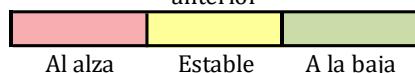
SD = Sin Datos.



### 3.8. Precio Promedio Departamental del mes de enero de Repollo Blanco, Mediano, de Primera



Variación del precio respecto el mes anterior



**Tabla 12.** Precio promedio mensual y variaciones mensuales de Repollo Blanco, Mediano, de Primera a nivel departamental.

Repollo Blanco, Mediano, de Primera (Q/Unidad)		Enero 2025					Dic 2024		Ene 2024		Variación Absoluta		Variación Porcentual	
Departamento	Mercado	Min.	Max.	Promedio	Dic 2024	Ene 2024	Mensual	Annual	Mensual %	Annual %	Mensual	Annual	Mensual %	Annual %
Alta Verapaz	La Terminal	5.00	7.00	6.00	5.00	5.00	1.00	1.00	20.00	20.00				
Baja Verapaz	Mercado Municipal	15.00	17.00	15.40	12.00	6.75	3.40	8.65	28.33	128.15				
Chimaltenango	Mercado Municipal	SD	SD	SD	9.00	8.00	-	-	-	-				
Chiquimula	La Terminal	12.00	12.00	12.00	12.00	15.00	0.00	-3.00	0.00	-20.00				
El Progreso	Centro de Comercialización	SD	SD	SD	10.00	15.00	-	-	-	-				
Escuintla	Mercado No.1	5.00	8.00	6.00	8.75	12.00	-2.75	-6.00	-31.43	-50.00				
Guatemala	La Terminal	6.25	12.00	8.98	10.00	8.00	-1.02	0.98	-10.20	12.25				
Huehuetenango	La Terminal	6.75	8.00	7.55	7.00	7.00	0.55	0.55	7.86	7.86				
Izabal	La Revolución	10.00	15.00	13.75	SD	15.00	-	-1.25	-	-8.33				
Jalapa	Mercado Municipal	10.00	10.00	10.00	10.00	9.60	0.00	0.40	0.00	4.17				
Jutiapa	La Terminal	SD	SD	SD	SD	8.00	-	-	-	-				
Petén	La Terminal	18.00	18.00	18.00	18.00	8.00	0.00	10.00	0.00	125.00				
Quetzaltenango	La Terminal	4.00	5.00	4.50	SD	6.00	-	-1.50	-	-25.00				
Quiché	La Terminal	5.00	5.00	5.00	5.25	5.00	-0.25	0.00	-4.76	0.00				
Retalhuleu	La Terminal	8.00	8.00	8.00	8.00	7.00	0.00	1.00	0.00	14.29				
Sacatepéquez	Mercado Central	8.00	10.00	9.60	7.00	7.00	2.60	2.60	37.14	37.14				
San Marcos	Plaza La Terminal	7.00	7.00	7.00	7.00	5.75	0.00	1.25	0.00	21.74				
Santa Rosa	Mercado Municipal, Cuilapa	10.00	12.00	11.20	12.00	10.00	-0.80	1.20	-6.67	12.00				
Sololá	Mercado Municipal	SD	SD	SD	SD	10.00	-	-	-	-				
Suchitepéquez	Mercado No. 3 Antigua Terminal	SD	SD	SD	11.50	7.50	-	-	-	-				
Totonicapán	Mercado Municipal	6.00	8.00	6.75	SD	4.80	-	1.95	-	40.63				
Zacapa	Mercado Municipal	SD	SD	SD	SD	11.75	-	-	-	-				

Fuente: Planeamiento MAGA con datos del Sistema de Información de Mercados -SIM-.

Datos recolectados por Planeamiento en el mercado "La Terminal" zona 4 Ciudad de Guatemala y por la Dirección de Coordinación Regional y Extensión Rural -DICORER- en los demás mercados departamentales.

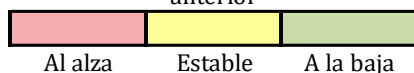
SD = Sin Datos.



### 3.9. Precio Promedio Departamental del mes de enero de Tomate de Cocina, Mediano, de Primera



Variación del precio respecto el mes anterior



Precio promedio del mes de enero de Tomate de Cocina, Mediano, de Primera a nivel departamental

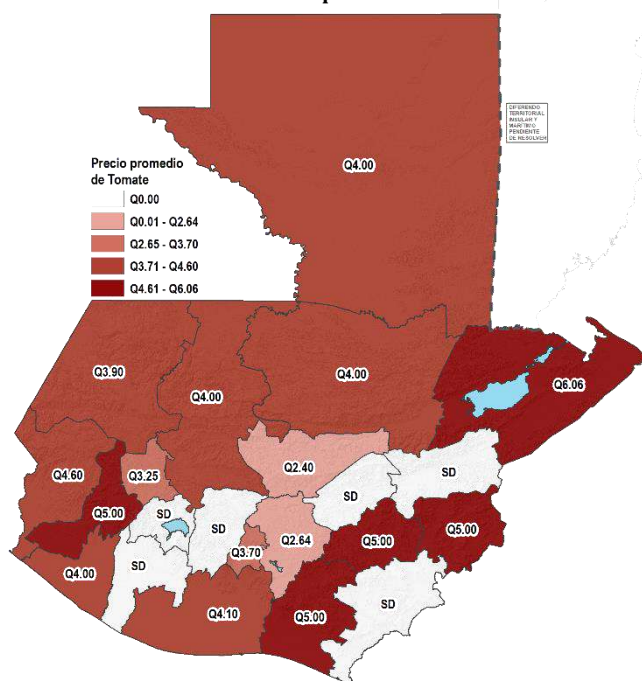


Tabla 13. Precio promedio mensual y variaciones mensuales de Tomate de Cocina, Mediano, de Primera a nivel departamental.

Tomate de Cocina, Mediano, de Primera (Q/lb)		Enero 2025			Dic 2024	Ene 2024	Variación Absoluta		Variación Porcentual	
Departamento	Mercado	Min.	Max.	Promedio			Mensual	Anual	Mensual %	Anual %
Alta Verapaz	La Terminal	3.00	5.00	4.00	4.33	5.00	-0.33	-1.00	-7.62	-20.00
Baja Verapaz	Mercado Municipal	2.00	3.00	2.40	5.25	7.00	-2.85	-4.60	-54.29	-65.71
Chimaltenango	Mercado Municipal	SD	SD	SD	4.25	3.00	-	-	-	-
Chiquimula	La Terminal	5.00	5.00	5.00	5.00	15.00	0.00	-10.00	0.00	-66.67
El Progreso	Centro de Comercialización	SD	SD	SD	4.00	6.00	-	-	-	-
Escuintla	Mercado No.1	3.50	5.00	4.10	4.00	7.50	0.10	-3.40	2.50	-45.33
Guatemala	La Terminal	2.00	3.50	2.64	3.44	7.24	-0.80	-4.60	-23.26	-63.54
Huehuetenango	La Terminal	3.00	5.00	3.90	5.33	6.00	-1.43	-2.10	-26.83	-35.00
Izabal	La Revolución	4.00	7.00	6.06	SD	7.00	-	-0.94	-	-13.43
Jalapa	Mercado Municipal	5.00	5.00	5.00	5.00	5.80	0.00	-0.80	0.00	-13.79
Jutiapa	La Terminal	SD	SD	SD	SD	6.00	-	-	-	-
Petén	La Terminal	4.00	4.00	4.00	4.00	7.00	0.00	-3.00	0.00	-42.86
Quetzaltenango	La Terminal	5.00	5.00	5.00	SD	4.75	-	0.25	-	5.26
Quiché	La Terminal	4.00	4.00	4.00	3.75	6.00	0.25	-2.00	6.67	-33.33
Retalhuleu	La Terminal	4.00	4.00	4.00	4.00	6.00	0.00	-2.00	0.00	-33.33
Sacatepéquez	Mercado Central	2.50	4.00	3.70	3.63	5.83	0.07	-2.13	1.93	-36.54
San Marcos	Plaza La Terminal	4.00	5.00	4.60	4.00	5.75	0.60	-1.15	15.00	-20.00
Santa Rosa	Mercado Municipal, Cuilapa	5.00	5.00	5.00	5.00	6.00	0.00	-1.00	0.00	-16.67
Sololá	Mercado Municipal	SD	SD	SD	SD	6.31	-	-	-	-
Suchitepéquez	Mercado No. 3 Antigua Terminal	SD	SD	SD	5.00	7.88	-	-	-	-
Totonicapán	Mercado Municipal	3.00	3.50	3.25	SD	5.60	-	-2.35	-	-41.96
Zacapa	Mercado Municipal	SD	SD	SD	SD	6.75	-	-	-	-


Fuente: Planeamiento MAGA con datos del Sistema de Información de Mercados -SIM-

Datos recolectados por Planeamiento en el mercado "La Terminal" zona 4 Ciudad de Guatemala y por la Dirección de Coordinación Regional y Extensión Rural -DICORER- en los demás mercados departamentales.

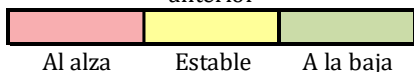
SD = Sin Datos.



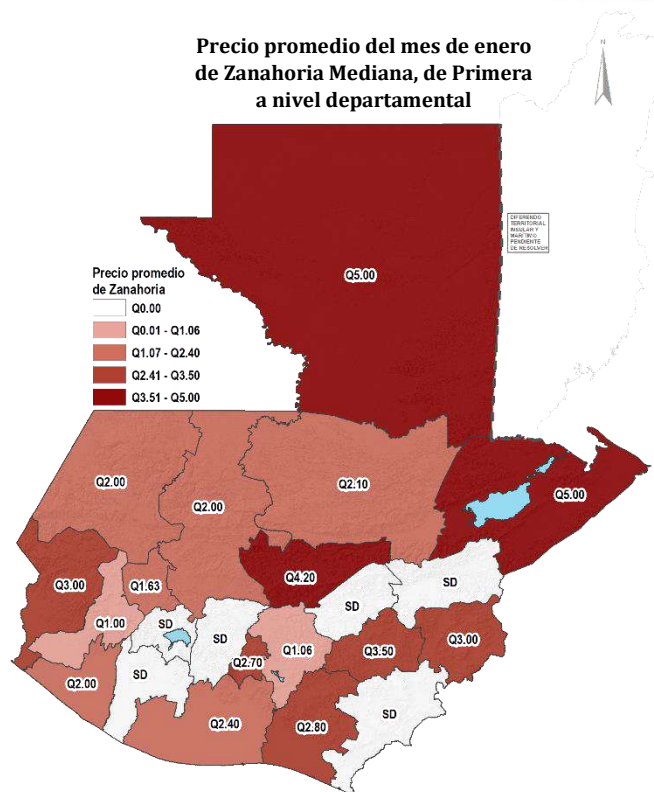
**3.10. Precio Promedio Departamental del mes de enero de Zanahoria Mediana, de Primera**



Variación del precio respecto el mes anterior



**Precio promedio del mes de enero de Zanahoria Mediana, de Primera a nivel departamental**



**Tabla 14. Precio promedio mensual y variaciones mensuales de Zanahoria Mediana, de Primera a nivel departamental.**

Zanahoria Mediana, de Primera (Q/Unidad)		Enero 2025			Dic 2024	Ene 2024	Variación Absoluta		Variación Porcentual	
Departamento	Mercado	Min.	Max.	Promedio			Mensual	Annual	Mensual %	Annual %
Alta Verapaz	La Terminal	2.00	2.50	2.10	2.17	2.00	-0.07	0.10	-3.23	5.00
Baja Verapaz	Mercado Municipal	4.00	5.00	4.20	5.00	2.50	-0.80	1.70	-16.00	68.00
Chimaltenango	Mercado Municipal	SD	SD	SD	2.50	1.50	-	-	-	-
Chiquimulá	La Terminal	3.00	3.00	3.00	3.00	6.00	0.00	-3.00	0.00	-50.00
El Progreso	Centro de Comercialización	SD	SD	SD	4.00	4.00	-	-	-	-
Escuintla	Mercado No.1	2.00	3.00	2.40	3.19	3.00	-0.79	-0.60	-24.76	-20.00
Guatemala	La Terminal	0.92	1.33	1.06	1.00	1.50	0.06	-0.44	6.00	-29.33
Huehuetenango	La Terminal	2.00	2.00	2.00	3.67	2.00	-1.67	0.00	-45.50	0.00
Izabal	La Revolución	5.00	5.00	5.00	SD	5.00	-	0.00	-	0.00
Jalapa	Mercado Municipal	3.50	3.50	3.50	3.50	2.70	0.00	0.80	0.00	29.63
Jutiapa	La Terminal	SD	SD	SD	SD	2.00	-	-	-	-
Petén	La Terminal	5.00	5.00	5.00	5.00	3.00	0.00	2.00	0.00	66.67
Quetzaltenango	La Terminal	1.00	1.00	1.00	SD	1.50	-	-0.50	-	-33.33
Quiché	La Terminal	2.00	2.00	2.00	2.00	4.00	0.00	-2.00	0.00	-50.00
Retalhuleu	La Terminal	2.00	2.00	2.00	2.00	3.00	0.00	-1.00	0.00	-33.33
Sacatepéquez	Mercado Central	1.50	3.00	2.70	2.06	3.50	0.64	-0.80	31.07	-22.86
San Marcos	Plaza La Terminal	3.00	3.00	3.00	3.00	3.81	0.00	-0.81	0.00	-21.26
Santa Rosa	Mercado Municipal, Cuilapa	2.50	3.00	2.80	3.00	2.50	-0.20	0.30	-6.67	12.00
Sololá	Mercado Municipal	SD	SD	SD	SD	2.00	-	-	-	-
Suchitepéquez	Mercado No. 3 Antigua Terminal	SD	SD	SD	3.75	2.88	-	-	-	-
Totonicapán	Mercado Municipal	1.00	2.00	1.63	SD	1.55	-	0.08	-	5.16
Zacapa	Mercado Municipal	SD	SD	SD	SD	3.00	-	-	-	-

Fuente: Planeamiento MAGA, con datos del Sistema de Información de Mercados -SIM-.

Datos recolectados por Planeamiento, en el mercado "La Terminal" zona 4 Ciudad de Guatemala y por la Dirección de Coordinación Regional y Extensión Rural -DICORER- en los demás mercados departamentales.

SD = Sin Datos.



Ministerio de  
**Agricultura,  
Ganadería y  
Alimentación**

## • Frutas



2360 4425  
2360 4428



App  
MAGA



maga.gob.gt  
precios.maga.gob.gt



3a. Av. 8-32, zona 9,  
Ciudad de Guatemala.



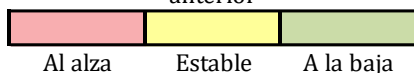
infoprecios@maga.gob.gt



#### 4.1. Precio Promedio Departamental del mes de enero de Aguacate Hass, Mediano, de Primera



Variación del precio respecto el mes anterior



Precio promedio del mes de enero de Aguacate Hass, Mediano, de Primera a nivel departamental

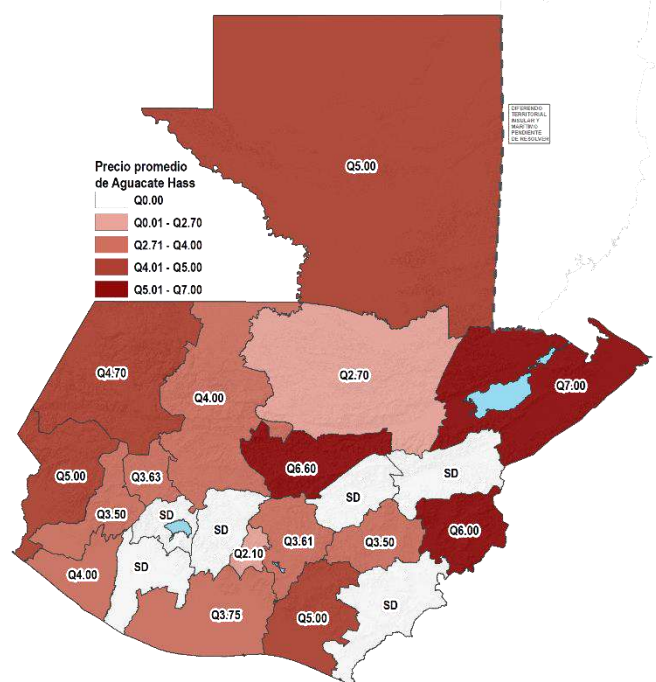


Tabla 15. Precio promedio mensual y variaciones mensuales de Aguacate Hass, Mediano, de Primera a nivel departamental.

Aguacate Hass, Mediano, de Primera (Q/Unidad)		Enero 2025			Dic 2024	Ene 2024	Variación Absoluta		Variación Porcentual	
Departamento	Mercado	Min.	Max.	Promedio			Mensual	Anual	Mensual %	Anual %
Alta Verapaz	La Terminal	2.50	3.00	2.70	2.17	2.50	0.53	0.20	24.42	8.00
Baja Verapaz	Mercado Municipal	5.00	7.00	6.60	6.25	4.08	0.35	2.52	5.60	61.76
Chimaltenango	Mercado Municipal	SD	SD	SD	3.25	2.75	-	-	-	-
Chiquimula	La Terminal	6.00	6.00	6.00	6.00	8.00	0.00	-2.00	0.00	-25.00
El Progreso	Centro de Comercialización	SD	SD	SD	5.00	3.00	-	-	-	-
Escuintla	Mercado No.1	3.00	4.25	3.75	3.69	4.50	0.06	-0.75	1.63	-16.67
Guatemala	La Terminal	3.50	3.75	3.61	3.75	3.10	-0.14	0.51	-3.73	16.45
Huehuetenango	La Terminal	3.50	5.00	4.70	4.67	4.00	0.03	0.70	0.64	17.50
Izabal	La Revolución	7.00	7.00	7.00	SD	8.00	-	-1.00	-	-12.50
Jalapa	Mercado Municipal	3.50	3.50	3.50	3.50	5.00	0.00	-1.50	0.00	-30.00
Jutiapa	La Terminal	SD	SD	SD	SD	5.00	-	-	-	-
Petén	La Terminal	5.00	5.00	5.00	5.00	5.00	0.00	0.00	0.00	0.00
Quetzaltenango	La Terminal	3.50	3.50	3.50	SD	3.00	-	0.50	-	16.67
Quiché	La Terminal	4.00	4.00	4.00	4.00	5.00	0.00	-1.00	0.00	-20.00
Retalhuleu	La Terminal	4.00	4.00	4.00	4.00	5.00	0.00	-1.00	0.00	-20.00
Sacatepéquez	Mercado Central	2.00	2.50	2.10	2.00	3.83	0.10	-1.73	5.00	-45.17
San Marcos	Plaza La Terminal	5.00	5.00	5.00	5.00	3.31	0.00	1.69	0.00	51.06
Santa Rosa	Mercado Municipal, Cuilapa	5.00	5.00	5.00	5.00	5.00	0.00	0.00	0.00	0.00
Sololá	Mercado Municipal	SD	SD	SD	SD	3.00	-	-	-	-
Suchitepéquez	Mercado No. 3 Antigua Terminal	SD	SD	SD	5.00	2.88	-	-	-	-
Totonicapán	Mercado Municipal	3.50	4.00	3.63	SD	3.20	-	0.43	-	13.44
Zacapa	Mercado Municipal	SD	SD	SD	SD	5.50	-	-	-	-

Fuente: Planeamiento MAGA con datos del Sistema de Información de Mercados -SIM-

Datos recolectados por Planeamiento en el mercado "La Terminal" zona 4 Ciudad de Guatemala y por la Dirección de Coordinación Regional y Extensión Rural -DICORER- en los demás mercados departamentales.


SD = Sin Datos.



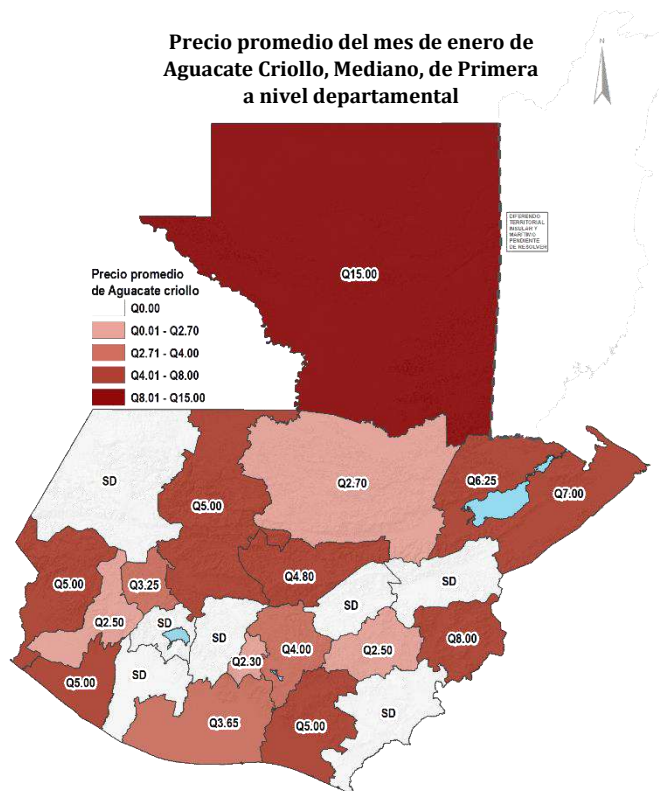
**4.2. Precio Promedio Departamental del mes de enero de Aguacate Criollo, Mediano, de Primera**



Variación del precio respecto el mes anterior



**Precio promedio del mes de enero de Aguacate Criollo, Mediano, de Primera a nivel departamental**



**Tabla 16. Precio promedio mensual y variaciones mensuales de Aguacate Criollo, Mediano, de Primera a nivel departamental.**

Aguacate Criollo, Mediano, de Primera (Q/Unidad)		Enero 2025			Dic 2024	Ene 2024	Variación Absoluta		Variación Porcentual	
Departamento	Mercado	Min.	Max.	Promedio			Mensual	Anual	Mensual %	Anual %
<b>Alta Verapaz</b>	La Terminal	2.50	3.00	2.70	2.50	1.50	0.20	1.20	8.00	80.00
<b>Baja Verapaz</b>	Mercado Municipal	4.00	5.00	4.80	5.00	4.50	-0.20	0.30	-4.00	6.67
<b>Chimaltenango</b>	Mercado Municipal	SD	SD	SD	2.25	2.50	-	-	-	-
<b>Chiquimula</b>	La Terminal	8.00	8.00	8.00	8.00	8.00	0.00	0.00	0.00	0.00
<b>El Progreso</b>	Centro de Comercialización	SD	SD	SD	6.00	5.00	-	-	-	-
<b>Escuintla</b>	Mercado No.1	3.00	5.00	3.65	3.88	3.00	-0.23	0.65	-5.93	21.67
<b>Guatemala</b>	La Terminal	4.00	4.00	4.00	4.00	3.79	0.00	0.21	0.00	5.54
<b>Huehuetenango</b>	La Terminal	SD	SD	SD	SD	4.00	-	-	-	-
<b>Izabal</b>	La Revolución	5.00	7.50	6.25	SD	7.00	-	-0.75	-	-10.71
<b>Jalapa</b>	Mercado Municipal	2.50	2.50	2.50	2.50	4.60	0.00	-2.10	0.00	-45.65
<b>Jutiapa</b>	La Terminal	SD	SD	SD	SD	4.00	-	-	-	-
<b>Petén</b>	La Terminal	15.00	15.00	15.00	15.00	5.00	0.00	10.00	0.00	200.00
<b>Quetzaltenango</b>	La Terminal	2.50	2.50	2.50	SD	3.00	-	-0.50	-	-16.67
<b>Quiché</b>	La Terminal	5.00	5.00	5.00	5.00	6.00	0.00	-1.00	0.00	-16.67
<b>Retalhuleu</b>	La Terminal	5.00	5.00	5.00	5.00	5.00	0.00	0.00	0.00	0.00
<b>Sacatepéquez</b>	Mercado Central	2.00	3.00	2.30	2.00	2.83	0.30	-0.53	15.00	-18.73
<b>San Marcos</b>	Plaza La Terminal	5.00	5.00	5.00	5.00	1.88	0.00	3.12	0.00	165.96
<b>Santa Rosa</b>	Mercado Municipal, Cuilapa	5.00	5.00	5.00	5.00	5.00	0.00	0.00	0.00	0.00
<b>Sololá</b>	Mercado Municipal	SD	SD	SD	SD	2.25	-	-	-	-
<b>Suchitepéquez</b>	Mercado No. 3 Antigua Terminal	SD	SD	SD	5.00	4.50	-	-	-	-
<b>Totonicapán</b>	Mercado Municipal	3.00	3.50	3.25	SD	3.20	-	0.05	-	1.56
<b>Zacapa</b>	Mercado Municipal	SD	SD	SD	SD	7.00	-	-	-	-

Fuente: Planeamiento MAGA con datos del Sistema de Información de Mercados -SIM-

Datos recolectados por Planeamiento en el mercado "La Terminal" zona 4 Ciudad de Guatemala y por la Dirección de Coordinación Regional y Extensión Rural -DICORER- en los demás mercados departamentales.

SD = Sin Datos.

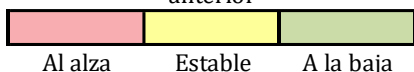




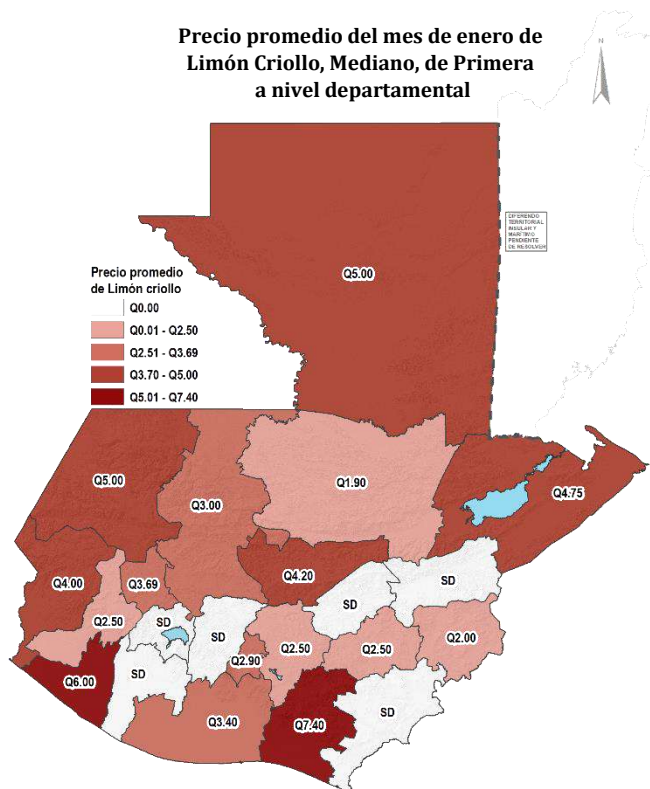
**4.3. Precio Promedio Departamental del mes de enero de Limón Criollo, Mediano, de Primera**



Variación del precio respecto el mes anterior



**Precio promedio del mes de enero de Limón Criollo, Mediano, de Primera a nivel departamental**



**Tabla 17. Precio promedio mensual y variaciones mensuales de Limón Criollo, Mediano, de Primera a nivel departamental.**

Limón Criollo, Mediano, de Primera (Q/5 Unidades)		Enero 2025			Dic 2024	Ene 2024	Variación Absoluta		Variación Porcentual	
Departamento	Mercado	Min.	Max.	Promedio			Mensual	Anual	Mensual %	Anual %
Alta Verapaz	La Terminal	1.75	2.00	1.90	2.00	2.50	-0.10	-0.60	-5.00	-24.00
Baja Verapaz	Mercado Municipal	4.00	5.00	4.20	4.00	2.15	0.20	2.05	5.00	95.35
Chimaltenango	Mercado Municipal	SD	SD	SD	2.38	4.00	-	-	-	-
Chiquimula	La Terminal	2.00	2.00	2.00	2.00	5.00	0.00	-3.00	0.00	-60.00
El Progreso	Centro de Comercialización	SD	SD	SD	4.00	3.00	-	-	-	-
Escuintla	Mercado No.1	2.00	4.00	3.40	3.31	3.00	0.09	0.40	2.72	13.33
Guatemala	La Terminal	2.50	2.50	2.50	2.28	3.31	0.22	-0.81	9.65	-24.47
Huehuetenango	La Terminal	5.00	5.00	5.00	SD	4.00	-	1.00	-	25.00
Izabal	La Revolución	4.00	5.00	4.75	SD	4.00	-	0.75	-	18.75
Jalapa	Mercado Municipal	2.50	2.50	2.50	2.50	3.20	0.00	-0.70	0.00	-21.88
Jutiapa	La Terminal	SD	SD	SD	SD	5.00	-	-	-	-
Petén	La Terminal	5.00	5.00	5.00	5.00	5.00	0.00	0.00	0.00	0.00
Quetzaltenango	La Terminal	2.50	2.50	2.50	SD	3.50	-	-1.00	-	-28.57
Quiché	La Terminal	3.00	3.00	3.00	3.00	10.00	0.00	-7.00	0.00	-70.00
Retalhuleu	La Terminal	6.00	6.00	6.00	6.00	4.00	0.00	2.00	0.00	50.00
Sacatepéquez	Mercado Central	2.00	5.00	2.90	2.00	2.00	0.90	0.90	45.00	45.00
San Marcos	Plaza La Terminal	4.00	4.00	4.00	4.00	2.14	0.00	1.86	0.00	86.92
Santa Rosa	Mercado Municipal, Cuilapa	5.00	8.00	7.40	6.25	10.00	1.15	-2.60	18.40	-26.00
Sololá	Mercado Municipal	SD	SD	SD	SD	2.50	-	-	-	-
Suchitepéquez	Mercado No. 3 Antigua Terminal	SD	SD	SD	3.00	2.50	-	-	-	-
Totonicapán	Mercado Municipal	2.00	4.75	3.69	SD	4.55	-	-0.86	-	-18.90
Zacapa	Mercado Municipal	SD	SD	SD	SD	5.75	-	-	-	-

Fuente: Planeamiento MAGA con datos del Sistema de Información de Mercados -SIM-

Datos recolectados por Planeamiento en el mercado "La Terminal" zona 4 Ciudad de Guatemala y por la Dirección de Coordinación Regional y Extensión Rural -DICORER- en los demás mercados departamentales.

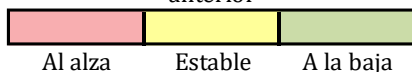
SD = Sin Datos.



#### 4.4. Precio Promedio Departamental del mes de enero de Limón Persa, Mediano, de Primera



Variación del precio respecto el mes anterior



Precio promedio del mes de enero de Limón Persa, Mediano, de Primera a nivel departamental

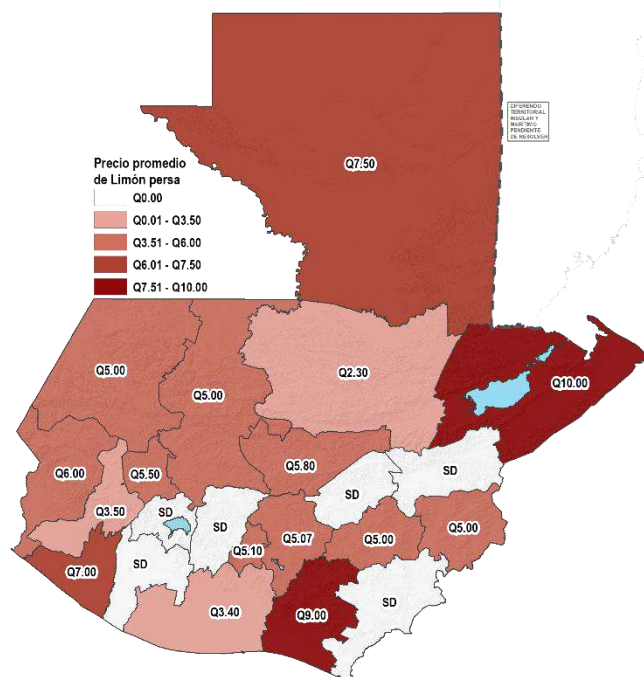


Tabla 18. Precio promedio mensual y variaciones mensuales de Limón Persa, Mediano, de Primera a nivel departamental.

Limón Persa, Mediano, de Primera (Q/5 Unidades)		Enero 2025			Dic 2024	Ene 2024	Variación Absoluta		Variación Porcentual	
Departamento	Mercado	Min.	Max.	Promedio			Mensual	Anual	Mensual %	Anual %
Alta Verapaz	La Terminal	2.00	2.50	2.30	2.50	5.00	-0.20	-2.70	-8.00	-54.00
Baja Verapaz	Mercado Municipal	5.00	7.00	5.80	5.50	3.41	0.30	2.39	5.45	70.09
Chimaltenango	Mercado Municipal	SD	SD	SD	3.13	4.00	-	-	-	-
Chiquimula	La Terminal	5.00	5.00	5.00	5.00	10.00	0.00	-5.00	0.00	-50.00
El Progreso	Centro de Comercialización	SD	SD	SD	5.00	5.00	-	-	-	-
Escuintla	Mercado No.1	3.00	4.00	3.40	3.00	3.00	0.40	0.40	13.33	13.33
Guatemala	La Terminal	4.50	5.50	5.07	3.63	4.00	1.44	1.07	39.67	26.75
Huehuetenango	La Terminal	5.00	5.00	5.00	5.00	5.00	0.00	0.00	0.00	0.00
Izabal	La Revolución	10.00	10.00	10.00	SD	10.00	-	0.00	-	0.00
Jalapa	Mercado Municipal	5.00	5.00	5.00	5.00	4.80	0.00	0.20	0.00	4.17
Jutiapa	La Terminal	SD	SD	SD	SD	6.25	-	-	-	-
Petén	La Terminal	7.50	7.50	7.50	7.50	5.00	0.00	2.50	0.00	50.00
Quetzaltenango	La Terminal	3.50	3.50	3.50	SD	4.00	-	-0.50	-	-12.50
Quiché	La Terminal	5.00	5.00	5.00	5.00	10.00	0.00	-5.00	0.00	-50.00
Retalhuleu	La Terminal	7.00	7.00	7.00	7.00	8.00	0.00	-1.00	0.00	-12.50
Sacatepéquez	Mercado Central	3.50	8.00	5.10	3.75	3.00	1.35	2.10	36.00	70.00
San Marcos	Plaza La Terminal	6.00	6.00	6.00	6.00	5.51	0.00	0.49	0.00	8.89
Santa Rosa	Mercado Municipal, Cuilapa	5.00	10.00	9.00	7.00	10.00	2.00	-1.00	28.57	-10.00
Sololá	Mercado Municipal	SD	SD	SD	SD	5.00	-	-	-	-
Suchitepéquez	Mercado No. 3 Antigua Terminal	SD	SD	SD	3.00	3.50	-	-	-	-
Totonicapán	Mercado Municipal	5.00	6.00	5.50	SD	4.90	-	0.60	-	12.24
Zacapa	Mercado Municipal	SD	SD	SD	SD	9.00	-	-	-	-

Fuente: Planeamiento MAGA con datos del Sistema de Información de Mercados -SIM-.

Datos recolectados por Planeamiento en el mercado "La Terminal" zona 4 Ciudad de Guatemala y por la Dirección de Coordinación Regional y Extensión Rural -DICORER- en los demás mercados departamentales.

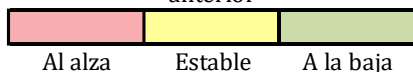
SD = Sin Datos.



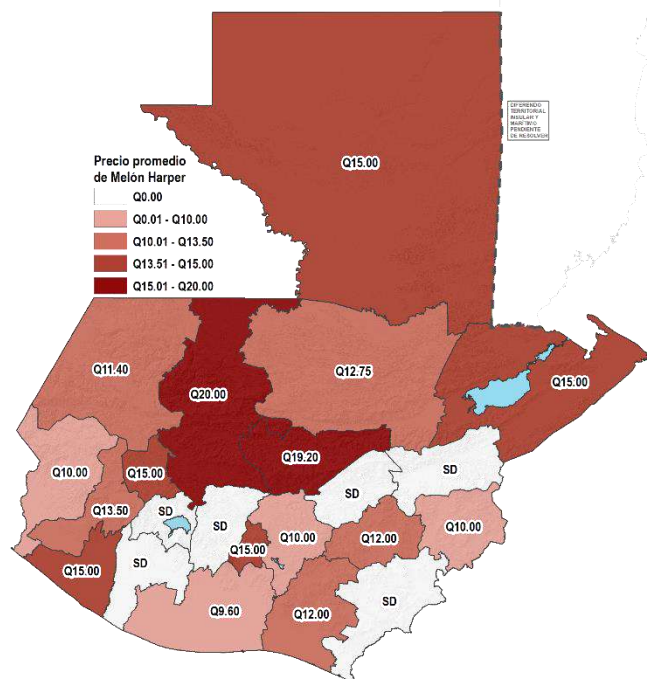
**4.5. Precio Promedio Departamental del mes de enero de Melón Harper, Mediano, de Primera**



Variación del precio respecto el mes anterior



**Precio promedio del mes de enero de Melón Harper, Mediano, de Primera a nivel departamental**



**Tabla 19. Precio promedio mensual y variaciones mensuales de Melón Harper, Mediano, de Primera a nivel departamental.**

Melón Harper, Mediano, de Primera (Q/Unidad)		Enero 2025			Dic 2024	Ene 2024	Variación Absoluta		Variación Porcentual	
Departamento	Mercado	Min.	Max.	Promedio			Mensual	Anual	Mensual %	Anual %
Alta Verapaz	La Terminal	12.00	13.25	12.75	9.33	12.00	3.42	0.75	36.66	6.25
Baja Verapaz	Mercado Municipal	16.00	22.00	19.20	19.00	15.00	0.20	4.20	1.05	28.00
Chimaltenango	Mercado Municipal	SD	SD	SD	10.00	8.13	-	-	-	-
Chiquimulá	La Terminal	10.00	10.00	10.00	10.00	15.00	0.00	-5.00	0.00	-33.33
El Progreso	Centro de Comercialización	SD	SD	SD	15.00	15.00	-	-	-	-
Escuintla	Mercado No.1	8.00	10.00	9.60	8.00	10.00	1.60	-0.40	20.00	-4.00
Guatemala	La Terminal	10.00	10.00	10.00	10.00	8.00	0.00	2.00	0.00	25.00
Huehuetenango	La Terminal	10.00	15.00	11.40	15.58	15.00	-4.18	-3.60	-26.83	-24.00
Izabal	La Revolución	15.00	15.00	15.00	SD	20.00	-	-5.00	-	-25.00
Jalapa	Mercado Municipal	12.00	12.00	12.00	12.00	12.80	0.00	-0.80	0.00	-6.25
Jutiapa	La Terminal	SD	SD	SD	SD	14.00	-	-	-	-
Petén	La Terminal	15.00	15.00	15.00	15.00	15.00	0.00	0.00	0.00	0.00
Quetzaltenango	La Terminal	12.00	15.00	13.50	SD	12.00	-	1.50	-	12.50
Quiché	La Terminal	20.00	20.00	20.00	20.00	15.00	0.00	5.00	0.00	33.33
Retalhuleu	La Terminal	15.00	15.00	15.00	15.00	9.00	0.00	6.00	0.00	66.67
Sacatepéquez	Mercado Central	15.00	15.00	15.00	15.00	12.00	0.00	3.00	0.00	25.00
San Marcos	Plaza La Terminal	10.00	10.00	10.00	10.00	10.00	0.00	0.00	0.00	0.00
Santa Rosa	Mercado Municipal, Cuilapa	12.00	12.00	12.00	12.00	12.00	0.00	0.00	0.00	0.00
Sololá	Mercado Municipal	SD	SD	SD	SD	14.25	-	-	-	-
Suchitepéquez	Mercado No. 3 Antigua Terminal	SD	SD	SD	12.50	10.00	-	-	-	-
Totonicapán	Mercado Municipal	10.00	20.00	15.00	SD	12.00	-	3.00	-	25.00
Zacapa	Mercado Municipal	SD	SD	SD	SD	15.00	-	-	-	-

Fuente: Planeamiento MAGA con datos del Sistema de Información de Mercados -SIM-.

Datos recolectados por Planeamiento en el mercado "La Terminal" zona 4 Ciudad de Guatemala y por la Dirección de Coordinación Regional y Extensión Rural -DICORER- en los demás mercados departamentales.

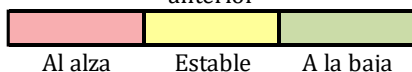
SD = Sin Datos.



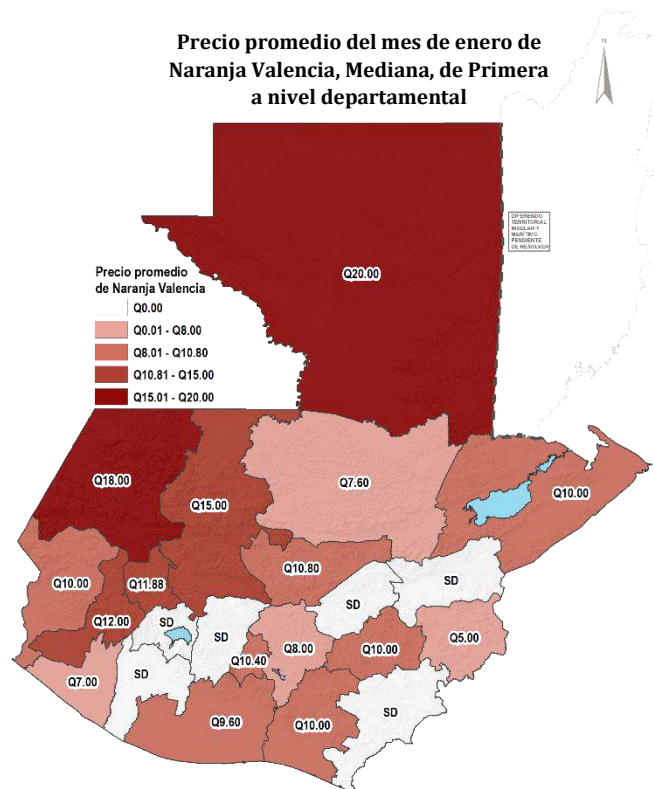
**4.6. Precio Promedio Departamental del mes de enero de Naranja Valencia, Mediana, de Primera**



Variación del precio respecto el mes anterior



**Precio promedio del mes de enero de Naranja Valencia, Mediana, de Primera a nivel departamental**



**Tabla 20. Precio promedio mensual y variaciones mensuales de Naranja Valencia, Mediana, de Primera a nivel departamental.**

Naranja Valencia, Mediana, de Primera (Q/5 Unidades)		Enero 2025			Dic 2024	Ene 2024	Variación Absoluta		Variación Porcentual	
Departamento	Mercado	Min.	Max.	Promedio			Mensual	Anual	Mensual %	Anual %
Alta Verapaz	La Terminal	5.00	10.00	7.60	7.00	5.00	0.60	2.60	8.57	52.00
Baja Verapaz	Mercado Municipal	10.00	12.00	10.80	10.00	11.88	0.80	-1.08	8.00	-9.09
Chimaltenango	Mercado Municipal	SD	SD	SD	15.00	9.00	-	-	-	-
Chiquimula	La Terminal	5.00	5.00	5.00	5.00	8.00	0.00	-3.00	0.00	-37.50
El Progreso	Centro de Comercialización	SD	SD	SD	15.00	15.00	-	-	-	-
Escuintla	Mercado No.1	8.00	11.00	9.60	11.25	9.00	-1.65	0.60	-14.67	6.67
Guatemala	La Terminal	8.00	8.00	8.00	8.00	6.90	0.00	1.10	0.00	15.94
Huehuetenango	La Terminal	15.00	25.00	18.00	20.00	20.00	-2.00	-2.00	-10.00	-10.00
Izabal	La Revolución	10.00	10.00	10.00	SD	10.00	-	0.00	-	0.00
Jalapa	Mercado Municipal	10.00	10.00	10.00	10.00	8.80	0.00	1.20	0.00	13.64
Jutiapa	La Terminal	SD	SD	SD	SD	7.00	-	-	-	-
Petén	La Terminal	20.00	20.00	20.00	20.00	10.00	0.00	10.00	0.00	100.00
Quetzaltenango	La Terminal	12.00	12.00	12.00	SD	7.00	-	5.00	-	71.43
Quiché	La Terminal	15.00	15.00	15.00	15.00	25.00	0.00	-10.00	0.00	-40.00
Retalhuleu	La Terminal	7.00	7.00	7.00	7.00	12.00	0.00	-5.00	0.00	-41.67
Sacatepéquez	Mercado Central	10.00	12.00	10.40	10.00	9.00	0.40	1.40	4.00	15.56
San Marcos	Plaza La Terminal	10.00	10.00	10.00	10.00	7.13	0.00	2.87	0.00	40.25
Santa Rosa	Mercado Municipal, Cuilapa	10.00	10.00	10.00	10.00	10.00	0.00	0.00	0.00	0.00
Sololá	Mercado Municipal	SD	SD	SD	SD	11.00	-	-	-	-
Suchitepéquez	Mercado No. 3 Antigua Terminal	SD	SD	SD	10.00	6.00	-	-	-	-
Totonicapán	Mercado Municipal	7.50	15.00	11.88	SD	8.80	-	3.08	-	35.00
Zacapa	Mercado Municipal	SD	SD	SD	SD	12.25	-	-	-	-

Fuente: Planeamiento MAGA con datos del Sistema de Información de Mercados -SIM-.

Datos recolectados por Planeamiento en el mercado "La Terminal" zona 4 Ciudad de Guatemala y por la Dirección de Coordinación Regional y Extensión Rural -DICORER- en los demás mercados departamentales.

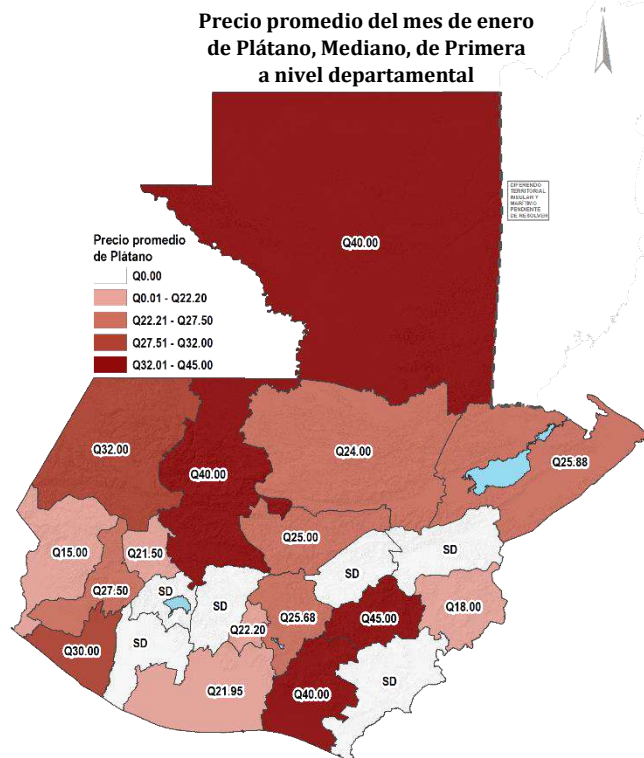
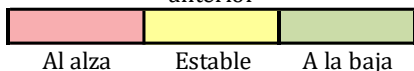
SD = Sin Datos.



**4.7. Precio Promedio Departamental del mes de enero de Plátano, Mediano, de Primera**



Variación del precio respecto el mes anterior



**Tabla 21.** Precio promedio mensual y variaciones mensuales de Plátano, Mediano, de Primera a nivel departamental.

Departamento	Mercado	Enero 2025			Dic 2024	Ene 2024	Variación Absoluta		Variación Porcentual	
		Min.	Max.	Promedio			Mensual	Anual	Mensual %	Anual %
Alta Verapaz	La Terminal	24.00	24.00	24.00	24.00	24.00	0.00	0.00	0.00	0.00
Baja Verapaz	Mercado Municipal	25.00	25.00	25.00	25.00	27.50	0.00	-2.50	0.00	-9.09
Chimaltenango	Mercado Municipal	SD	SD	SD	40.00	31.00	-	-	-	-
Chiquimula	La Terminal	18.00	18.00	18.00	18.00	20.00	0.00	-2.00	0.00	-10.00
El Progreso	Centro de Comercialización	SD	SD	SD	40.00	36.00	-	-	-	-
Escuintla	Mercado No.1	18.00	28.00	21.95	29.38	20.00	-7.43	1.95	-25.29	9.75
Guatemala	La Terminal	25.00	28.00	25.68	25.00	26.19	0.68	-0.51	2.72	-1.95
Huehuetenango	La Terminal	30.00	40.00	32.00	30.00	40.00	2.00	-8.00	6.67	-20.00
Izabal	La Revolución	24.00	30.00	25.88	SD	24.00	-	1.88	-	7.83
Jalapa	Mercado Municipal	45.00	45.00	45.00	45.00	34.40	0.00	10.60	0.00	30.81
Jutiapa	La Terminal	SD	SD	SD	SD	30.00	-	-	-	-
Petén	La Terminal	40.00	40.00	40.00	40.00	30.00	0.00	10.00	0.00	33.33
Quetzaltenango	La Terminal	25.00	30.00	27.50	SD	30.00	-	-2.50	-	-8.33
Quiché	La Terminal	40.00	40.00	40.00	40.00	40.00	0.00	0.00	0.00	0.00
Retalhuleu	La Terminal	30.00	30.00	30.00	30.00	15.00	0.00	15.00	0.00	100.00
Sacatepéquez	Mercado Central	15.00	24.00	22.20	24.00	24.00	-1.80	-1.80	-7.50	-7.50
San Marcos	Plaza La Terminal	15.00	15.00	15.00	15.00	21.75	0.00	-6.75	0.00	-31.03
Santa Rosa	Mercado Municipal, Cuilapa	40.00	40.00	40.00	37.00	40.00	3.00	0.00	8.11	0.00
Sololá	Mercado Municipal	SD	SD	SD	SD	30.00	-	-	-	-
Suchitepéquez	Mercado No. 3 Antigua Terminal	SD	SD	SD	25.00	21.50	-	-	-	-
Totonicapán	Mercado Municipal	20.00	25.00	21.50	SD	19.60	-	1.90	-	9.69
Zacapa	Mercado Municipal	SD	SD	SD	SD	32.06	-	-	-	-


Fuente: Planeamiento MAGA con datos del Sistema de Información de Mercados -SIM-.

Datos recolectados por Planeamiento en el mercado "La Terminal" zona 4 Ciudad de Guatemala y por la Dirección de Coordinación Regional y Extensión Rural -DICORER- en los demás mercados departamentales.

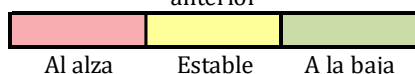
SD = Sin Datos.



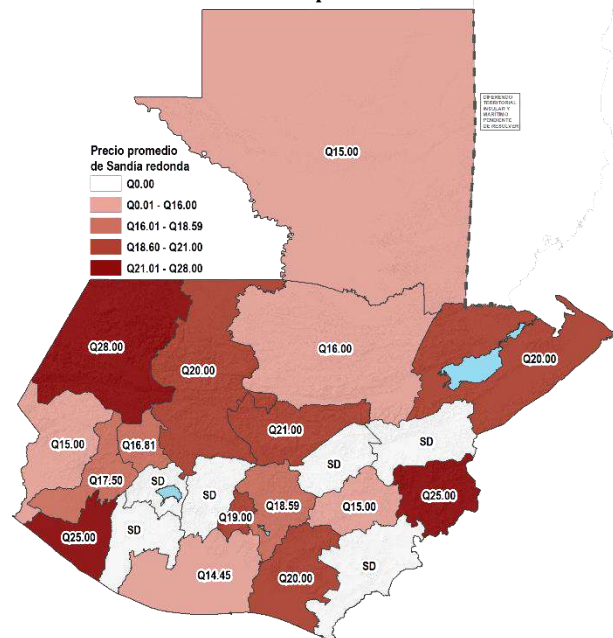
**4.8. Precio Promedio Departamental del mes de enero de Sandía Redonda, Mediana, de Primera**



Variación del precio respecto el mes anterior



**Precio promedio del mes de enero de Sandía Redonda, Mediana, de Primera a nivel departamental**



**Tabla 22. Precio promedio mensual y variaciones mensuales de Sandía Redonda, Mediana, de Primera a nivel departamental.**

Sandía Redonda, Mediana, de Primera (Q/Unidad)		Enero 2025			Dic 2024	Ene 2024	Variación Absoluta		Variación Porcentual	
Departamento	Mercado	Min.	Max.	Promedio			Mensual	Anual	Mensual %	Anual %
Alta Verapaz	La Terminal	16.00	16.00	16.00	16.00	12.00	0.00	4.00	0.00	33.33
Baja Verapaz	Mercado Municipal	20.00	25.00	21.00	20.00	25.00	1.00	-4.00	5.00	-16.00
Chimaltenango	Mercado Municipal	SD	SD	SD	27.50	10.00	-	-	-	-
Chiquimula	La Terminal	25.00	25.00	25.00	20.00	15.00	5.00	10.00	25.00	66.67
El Progreso	Centro de Comercialización	SD	SD	SD	20.00	20.00	-	-	-	-
Escuintla	Mercado No.1	12.25	15.00	14.45	15.00	15.00	-0.55	-0.55	-3.67	-3.67
Guatemala	La Terminal	18.00	25.00	18.59	25.00	16.43	-6.41	2.16	-25.64	13.15
Huehuetenango	La Terminal	20.00	30.00	28.00	30.00	25.00	-2.00	3.00	-6.67	12.00
Izabal	La Revolución	20.00	20.00	20.00	SD	20.00	-	0.00	-	0.00
Jalapa	Mercado Municipal	15.00	15.00	15.00	15.00	14.00	0.00	1.00	0.00	7.14
Jutiapa	La Terminal	SD	SD	SD	SD	15.00	-	-	-	-
Petén	La Terminal	15.00	15.00	15.00	15.00	15.00	0.00	0.00	0.00	0.00
Quetzaltenango	La Terminal	15.00	20.00	17.50	SD	16.00	-	1.50	-	9.38
Quiché	La Terminal	20.00	20.00	20.00	20.00	25.00	0.00	-5.00	0.00	-20.00
Retalhuleu	La Terminal	25.00	25.00	25.00	25.00	13.75	0.00	11.25	0.00	81.82
Sacatepéquez	Mercado Central	15.00	20.00	19.00	20.00	20.00	-1.00	-1.00	-5.00	-5.00
San Marcos	Plaza La Terminal	15.00	15.00	15.00	15.00	10.00	0.00	5.00	0.00	50.00
Santa Rosa	Mercado Municipal, Cuilapa	20.00	20.00	20.00	20.00	16.00	0.00	4.00	0.00	25.00
Sololá	Mercado Municipal	SD	SD	SD	SD	19.50	-	-	-	-
Suchitepéquez	Mercado No. 3 Antigua Terminal	SD	SD	SD	15.00	20.00	-	-	-	-
Totonicapán	Mercado Municipal	12.25	20.00	16.81	SD	16.40	-	0.41	-	2.50
Zacapa	Mercado Municipal	SD	SD	SD	SD	24.00	-	-	-	-

Fuente: Planeamiento MAGA con datos del Sistema de Información de Mercados -SIM-.

Datos recolectados por Planeamiento en el mercado "La Terminal" zona 4 Ciudad de Guatemala y por la Dirección de Coordinación Regional y Extensión Rural -DICORER- en los demás mercados departamentales.

SD = Sin Datos.



Ministerio de  
**Agricultura,  
Ganadería y  
Alimentación**

## • Pecuarios



2360 4425  
2360 4428



App  
MAGA



[maga.gov.gt](http://maga.gov.gt)  
[precios.maga.gov.gt](http://precios.maga.gov.gt)




3a. Av. 8-32, zona 9,  
Ciudad de Guatemala.



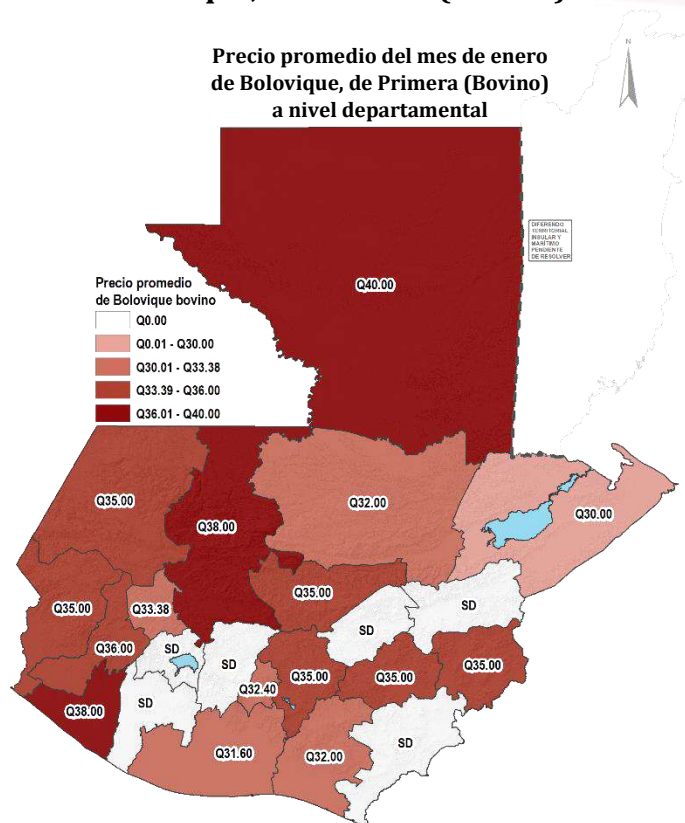
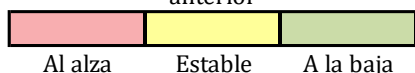
[infoprecios@maga.gov.gt](mailto:infoprecios@maga.gov.gt)



**5.1. Precio Promedio Departamental del mes de enero de Bolovique, de Primera (Bovino)**



Variación del precio respecto el mes anterior



**Tabla 23. Precio promedio mensual y variaciones mensuales de Bolovique, de Primera (Bovino) a nivel departamental.**

Bolovique, de Primera (Bovino) (Q/Libra)		Enero 2025			Dic 2024	Ene 2024	Variación Absoluta		Variación Porcentual	
Departamento	Mercado	Mín.	Max.	Promedio			Mensual	Anual	Mensual %	Anual %
Alta Verapaz	La Terminal	32.00	32.00	32.00	32.00	29.00	0.00	3.00	0.00	10.34
Baja Verapaz	Mercado Municipal	35.00	35.00	35.00	35.00	32.00	0.00	3.00	0.00	9.38
Chimaltenango	Mercado Municipal	SD	SD	SD	35.00	33.00	-	-	-	-
Chiquimula	La Terminal	35.00	35.00	35.00	35.00	23.25	0.00	11.75	0.00	50.54
El Progreso	Centro de Comercialización	SD	SD	SD	37.00	37.00	-	-	-	-
Escuintla	Mercado No.1	31.00	32.00	31.60	32.00	33.00	-0.40	-1.40	-1.25	-4.24
Guatemala	La Terminal	35.00	35.00	35.00	35.00	35.00	0.00	0.00	0.00	0.00
Huehuetenango	La Terminal	35.00	35.00	35.00	35.00	35.00	0.00	0.00	0.00	0.00
Izabal	La Revolución	30.00	30.00	30.00	SD	30.00	-	0.00	-	0.00
Jalapa	Mercado Municipal	35.00	35.00	35.00	35.00	31.60	0.00	3.40	0.00	10.76
Jutiapa	La Terminal	SD	SD	SD	SD	32.00	-	-	-	-
Petén	La Terminal	40.00	40.00	40.00	40.00	33.00	0.00	7.00	0.00	21.21
Quetzaltenango	La Terminal	36.00	36.00	36.00	SD	36.00	-	0.00	-	0.00
Quiché	La Terminal	38.00	38.00	38.00	38.00	38.00	0.00	0.00	0.00	0.00
Retalhuleu	La Terminal	38.00	38.00	38.00	38.00	33.75	0.00	4.25	0.00	12.59
Sacatepéquez	Mercado Central	32.00	34.00	32.40	32.00	36.00	0.40	-3.60	1.25	-10.00
San Marcos	Plaza La Terminal	35.00	35.00	35.00	35.00	33.00	0.00	2.00	0.00	6.06
Santa Rosa	Mercado Municipal, Cuilapa	32.00	32.00	32.00	32.00	32.00	0.00	0.00	0.00	0.00
Sololá	Mercado Municipal	SD	SD	SD	SD	35.00	-	-	-	-
Suchitepéquez	Mercado No. 3 Antigua Terminal	SD	SD	SD	32.50	35.00	-	-	-	-
Totonicapán	Mercado Municipal	33.00	34.25	33.38	SD	25.60	-	7.78	-	30.39
Zacapa	Mercado Municipal	SD	SD	SD	SD	36.00	-	-	-	-

Fuente: Planeamiento MAGA con datos del Sistema de Información de Mercados -SIM-.

Datos recolectados por Planeamiento en el mercado "La Terminal" zona 4 Ciudad de Guatemala y por la Dirección de Coordinación Regional y Extensión Rural -DICORER- en los demás mercados departamentales.

SD = Sin Datos.

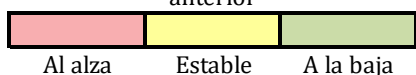




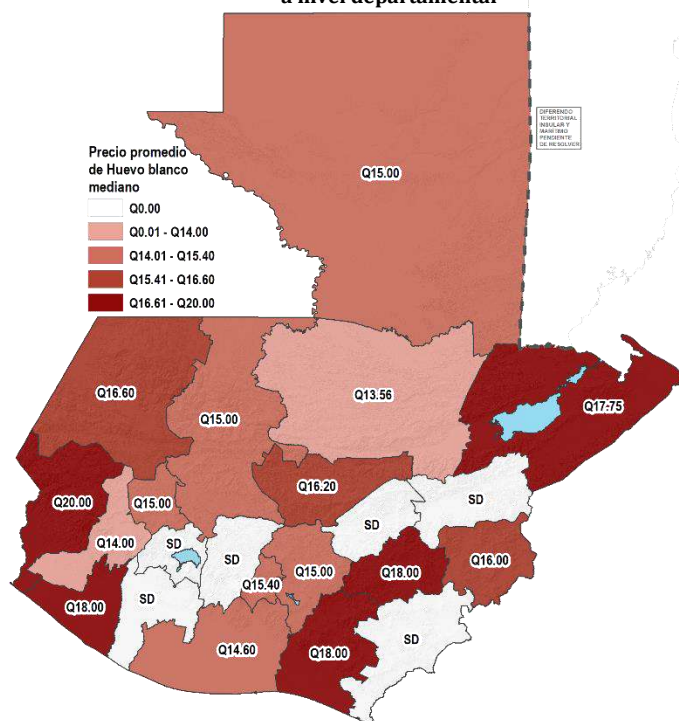
**5.2. Precio Promedio Departamental del mes de enero de Huevo Blanco, Mediano**



Variación del precio respecto el mes anterior



**Precio promedio del mes de enero de Huevo Blanco, Mediano a nivel departamental**



**Tabla 24. Precio promedio mensual y variaciones mensuales de Huevo Blanco, Mediano a nivel departamental.**

Huevo Blanco, Mediano (Q/12 Unidades)		Enero 2025			Dic 2024	Ene 2024	Variación Absoluta		Variación Porcentual	
Departamento	Mercado	Min.	Max.	Promedio			Mensual	Anual	Mensual %	Anual %
Alta Verapaz	La Terminal	13.56	13.56	13.56	13.80	18.00	-0.24	-4.44	-1.74	-24.67
Baja Verapaz	Mercado Municipal	16.00	17.00	16.20	16.00	17.00	0.20	-0.80	1.25	-4.71
Chimaltenango	Mercado Municipal	SD	SD	SD	13.00	18.00	-	-	-	-
Chiquimula	La Terminal	16.00	16.00	16.00	16.00	16.00	0.00	0.00	0.00	0.00
El Progreso	Centro de Comercialización	SD	SD	SD	17.00	17.00	-	-	-	-
Escuintla	Mercado No.1	14.00	15.00	14.60	15.00	18.00	-0.40	-3.40	-2.67	-18.89
Guatemala	La Terminal	15.00	15.00	15.00	15.00	14.00	0.00	1.00	0.00	7.14
Huehuetenango	La Terminal	16.00	19.00	16.60	16.00	15.00	0.60	1.60	3.75	10.67
Izabal	La Revolución	16.50	18.25	17.75	SD	17.00	-	0.75	-	4.41
Jalapa	Mercado Municipal	18.00	18.00	18.00	18.00	17.00	0.00	1.00	0.00	5.88
Jutiapa	La Terminal	SD	SD	SD	SD	12.00	-	-	-	-
Petén	La Terminal	15.00	15.00	15.00	15.00	20.00	0.00	-5.00	0.00	-25.00
Quetzaltenango	La Terminal	14.00	14.00	14.00	SD	17.00	-	-3.00	-	-17.65
Quiché	La Terminal	15.00	15.00	15.00	15.00	15.00	0.00	0.00	0.00	0.00
Retalhuleu	La Terminal	18.00	18.00	18.00	18.00	19.00	0.00	-1.00	0.00	-5.26
Sacatepéquez	Mercado Central	14.00	18.00	15.40	14.00	16.00	1.40	-0.60	10.00	-3.75
San Marcos	Plaza La Terminal	20.00	20.00	20.00	20.00	15.90	0.00	4.10	0.00	25.79
Santa Rosa	Mercado Municipal, Cuilapa	18.00	18.00	18.00	18.00	18.00	0.00	0.00	0.00	0.00
Sololá	Mercado Municipal	SD	SD	SD	SD	15.00	-	-	-	-
Suchitepéquez	Mercado No. 3 Antigua Terminal	SD	SD	SD	18.00	18.00	-	-	-	-
Totonicapán	Mercado Municipal	15.00	15.00	15.00	SD	19.60	-	-4.60	-	-23.47
Zacapa	Mercado Municipal	SD	SD	SD	SD	15.75	-	-	-	-

Fuente: Planeamiento MAGA con datos del Sistema de Información de Mercados -SIM-

Datos recolectados por Planeamiento en el mercado "La Terminal" zona 4 Ciudad de Guatemala y por la Dirección de Coordinación Regional y Extensión Rural -DICORER- en los demás mercados departamentales.

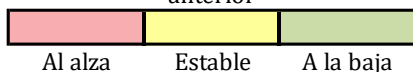
SD = Sin Datos.



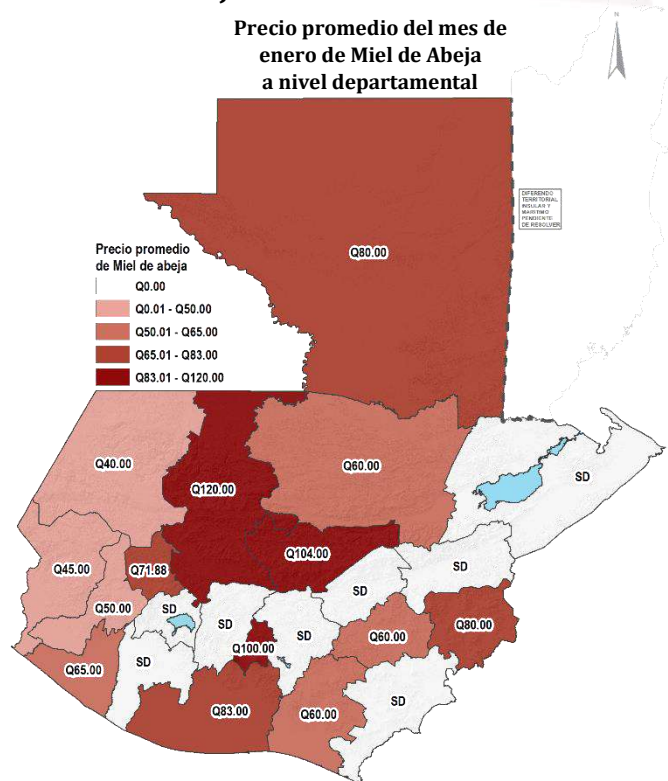
**5.3. Precio Promedio Departamental del mes de enero de Miel de Abeja**



Variación del precio respecto el mes anterior



**Precio promedio del mes de enero de Miel de Abeja a nivel departamental**



**Tabla 25. Precio promedio mensual y variaciones mensuales de Miel de Abeja a nivel departamental.**

Miel de Abeja (Q/Litro)		Enero 2025			Dic 2024	Ene 2024	Variación Absoluta		Variación Porcentual	
Departamento	Mercado	Min.	Max.	Promedio			Mensua l	Annual	Mensual %	Annual %
Alta Verapaz	La Terminal	60.00	60.00	60.00	60.00	55.00	0.00	5.00	0.00	9.09
Baja Verapaz	Mercado Municipal	100.00	120.00	104.00	100.00	100.00	4.00	4.00	4.00	4.00
Chimaltenango	Mercado Municipal	SD	SD	SD	75.00	75.00	-	-	-	-
Chiquimula	La Terminal	80.00	80.00	80.00	80.00	60.00	0.00	20.00	0.00	33.33
El Progreso	Centro de Comercialización	SD	SD	SD	60.00	55.00	-	-	-	-
Escuintla	Mercado No.1	80.00	85.00	83.00	85.00	75.00	-2.00	8.00	-2.35	10.67
Guatemala	La Terminal	SD	SD	SD	SD	SD	-	-	-	-
Huehuetenango	La Terminal	40.00	40.00	40.00	40.00	40.00	0.00	0.00	0.00	0.00
Izabal	La Revolución	SD	SD	SD	SD	SD	-	-	-	-
Jalapa	Mercado Municipal	60.00	60.00	60.00	60.00	52.00	0.00	8.00	0.00	15.38
Jutiapa	La Terminal	SD	SD	SD	SD	36.50	-	-	-	-
Petén	La Terminal	80.00	80.00	80.00	80.00	52.50	-	27.50	-	52.38
Quetzaltenango	La Terminal	50.00	50.00	50.00	SD	52.00	-	-2.00	-	-3.85
Quiché	La Terminal	120.00	120.00	120.00	120.00	120.00	0.00	0.00	0.00	0.00
Retalhuleu	La Terminal	65.00	65.00	65.00	65.00	33.75	0.00	31.25	0.00	92.59
Sacatepéquez	Mercado Central	100.00	100.00	100.00	100.00	50.00	0.00	50.00	0.00	100.00
San Marcos	Plaza La Terminal	45.00	45.00	45.00	45.00	45.00	0.00	0.00	0.00	0.00
Santa Rosa	Mercado Municipal, Cuilapa	60.00	60.00	60.00	60.00	60.00	0.00	0.00	0.00	0.00
Sololá	Mercado Municipal	SD	SD	SD	SD	75.00	-	-	-	-
Suchitepéquez	Mercado No. 3 Antigua Terminal	SD	SD	SD	50.00	55.00	-	-	-	-
Totonicapán	Mercado Municipal	35.75	91.75	71.88	SD	57.00	-	14.88	-	26.11
Zacapa	Mercado Municipal	SD	SD	SD	SD	50.00	-	-	-	-

Fuente: Planeamiento MAGA con datos del Sistema de Información de Mercados -SIM-

Datos recolectados por Planeamiento en el mercado "La Terminal" zona 4 Ciudad de Guatemala y por la Dirección de Coordinación Regional y Extensión Rural -DICORER- en los demás mercados departamentales.

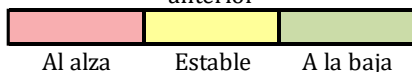
SD = Sin Datos.



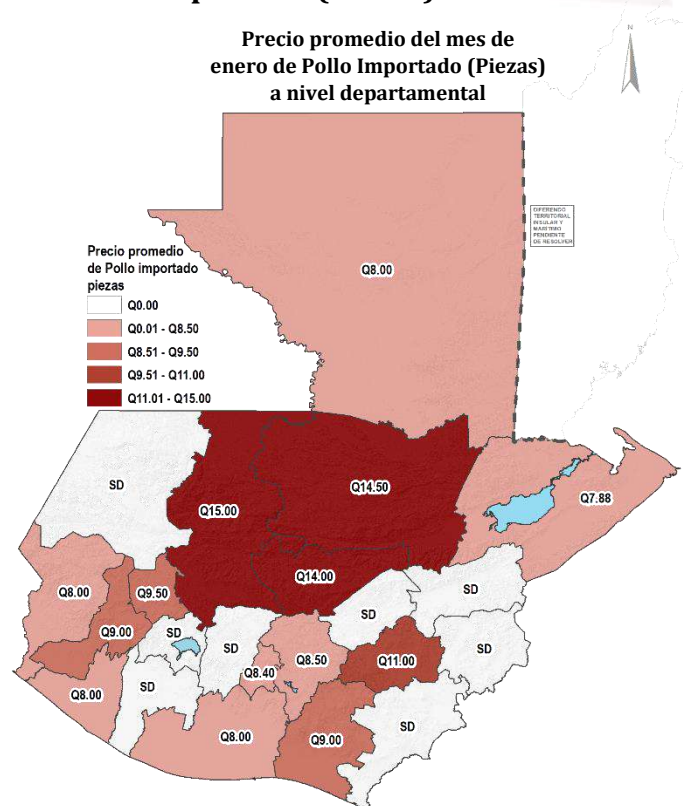
**5.4. Precio Promedio Departamental del mes de enero de Pollo Importado (Piezas)**



Variación del precio respecto el mes anterior



**Precio promedio del mes de enero de Pollo Importado (Piezas) a nivel departamental**



**Tabla 26. Precio promedio mensual y variaciones mensuales de Pollo Importado (Piezas) a nivel departamental.**

Pollo Importado (Piezas) (Q/Libra)		Enero 2025			Dic 2024	Ene 2024	Variación Absoluta		Variación Porcentual	
Departamento	Mercado	Min.	Max.	Promedio			Mensual	Anual	Mensual %	Anual %
Alta Verapaz	La Terminal	14.50	14.50	14.50	14.50	7.00	0.00	7.50	0.00	107.14
Baja Verapaz	Mercado Municipal	14.00	14.00	14.00	14.00	9.00	0.00	5.00	0.00	55.56
Chimaltenango	Mercado Municipal	SD	SD	SD	17.00	15.50	-	-	-	-
Chiquimula	La Terminal	SD	SD	SD	SD	SD	-	-	-	-
El Progreso	Centro de Comercialización	SD	SD	SD	18.00	15.00	-	-	-	-
Escuintla	Mercado No.1	8.00	8.00	8.00	8.00	7.50	0.00	0.50	0.00	6.67
Guatemala	La Terminal	8.50	8.50	8.50	8.50	7.50	0.00	1.00	0.00	13.33
Huehuetenango	La Terminal	SD	SD	SD	SD	SD	-	-	-	-
Izabal	La Revolución	7.50	8.00	7.88	SD	8.00	-	-0.12	-	-1.50
Jalapa	Mercado Municipal	11.00	11.00	11.00	11.00	14.40	0.00	-3.40	0.00	-23.61
Jutiapa	La Terminal	SD	SD	SD	SD	12.00	-	-	-	-
Petén	La Terminal	8.00	8.00	8.00	8.00	12.00	0.00	-4.00	0.00	-33.33
Quetzaltenango	La Terminal	9.00	9.00	9.00	SD	8.00	-	1.00	-	12.50
Quiché	La Terminal	15.00	15.00	15.00	15.00	12.00	0.00	3.00	0.00	25.00
Retalhuleu	La Terminal	8.00	8.00	8.00	8.00	16.00	0.00	-8.00	0.00	-50.00
Sacatepéquez	Mercado Central	8.00	8.50	8.40	8.00	9.00	0.40	-0.60	5.00	-6.67
San Marcos	Plaza La Terminal	8.00	8.00	8.00	8.00	7.50	0.00	0.50	0.00	6.67
Santa Rosa	Mercado Municipal, Cuilapa	9.00	9.00	9.00	9.00	7.75	0.00	1.25	0.00	16.13
Sololá	Mercado Municipal	SD	SD	SD	SD	SD	-	-	-	-
Suchitepéquez	Mercado No. 3 Antigua Terminal	SD	SD	SD	15.00	13.00	-	-	-	-
Totonicapán	Mercado Municipal	9.00	10.00	9.50	SD	12.70	-	-3.20	-	-25.20
Zacapa	Mercado Municipal	SD	SD	SD	SD	8.50	-	-	-	-

Fuente: Planeamiento MAGA con datos del Sistema de Información de Mercados -SIM-

Datos recolectados por Planeamiento en el mercado "La Terminal" zona 4 Ciudad de Guatemala y por la Dirección de Coordinación Regional y Extensión Rural -DICORER- en los demás mercados departamentales.

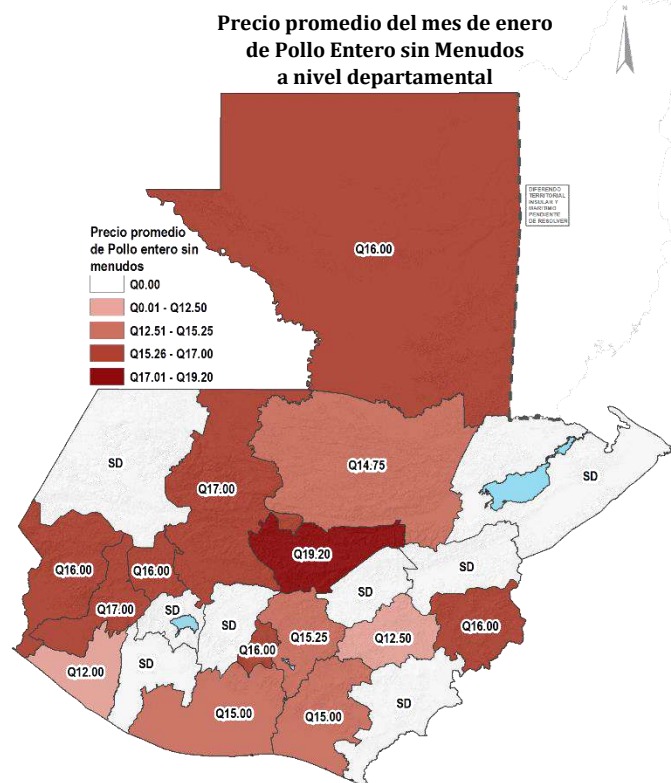
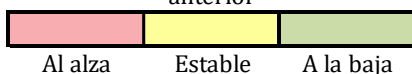
SD = Sin Datos.



**5.5. Precio Promedio Departamental del mes de enero de Pollo Entero sin Menudos**



Variación del precio respecto el mes anterior



**Tabla 27. Precio promedio mensual y variaciones mensuales de Pollo Entero sin Menudos a nivel departamental.**

Pollo Entero sin Menudos (Q/Libra)		Enero 2025			Dic 2024	Ene 2024	Variación Absoluta		Variación Porcentual	
Departamento	Mercado	Min.	Max.	Promedio			Mensual	Anual	Mensual %	Anual %
Alta Verapaz	La Terminal	14.75	14.75	14.75	14.75	14.75	0.00	0.00	0.00	0.00
Baja Verapaz	Mercado Municipal	18.00	20.00	19.20	19.00	17.00	0.20	2.20	1.05	12.94
Chimaltenango	Mercado Municipal	SD	SD	SD	14.75	10.38	-	-	-	-
Chiquimula	La Terminal	16.00	16.00	16.00	16.00	16.00	0.00	0.00	0.00	0.00
El Progreso	Centro de Comercialización	SD	SD	SD	15.75	14.00	-	-	-	-
Escuintla	Mercado No.1	15.00	15.00	15.00	15.00	15.00	0.00	0.00	0.00	0.00
Guatemala	La Terminal	15.25	15.25	15.25	15.25	14.00	0.00	1.25	0.00	8.93
Huehuetenango	La Terminal	SD	SD	SD	SD	14.00	-	-	-	-
Izabal	La Revolución	SD	SD	SD	SD	19.00	-	-	-	-
Jalapa	Mercado Municipal	12.50	12.50	12.50	12.50	14.00	0.00	-1.50	0.00	-10.71
Jutiapa	La Terminal	SD	SD	SD	SD	14.00	-	-	-	-
Petén	La Terminal	16.00	16.00	16.00	16.00	10.00	0.00	6.00	0.00	60.00
Quetzaltenango	La Terminal	17.00	17.00	17.00	SD	16.00	-	1.00	-	6.25
Quiché	La Terminal	17.00	17.00	17.00	17.00	18.00	0.00	-1.00	0.00	-5.56
Retalhuleu	La Terminal	12.00	12.00	12.00	12.00	16.00	0.00	-4.00	0.00	-25.00
Sacatepéquez	Mercado Central	16.00	16.00	16.00	16.00	16.50	0.00	-0.50	0.00	-3.03
San Marcos	Plaza La Terminal	16.00	16.00	16.00	16.00	13.00	0.00	3.00	0.00	23.08
Santa Rosa	Mercado Municipal, Cuilapa	15.00	15.00	15.00	15.00	14.00	0.00	1.00	0.00	7.14
Sololá	Mercado Municipal	SD	SD	SD	SD	16.00	-	-	-	-
Suchitepéquez	Mercado No. 3 Antigua Terminal	SD	SD	SD	16.13	18.00	-	-	-	-
Totonicapán	Mercado Municipal	14.00	17.00	16.00	SD	16.05	-	-0.05	-	-0.31
Zacapa	Mercado Municipal	SD	SD	SD	SD	14.75	-	-	-	-


Fuente: Planeamiento MAGA con datos del Sistema de Información de Mercados -SIM-

Datos recolectados por Planeamiento en el mercado "La Terminal" zona 4 Ciudad de Guatemala y por la Dirección de Coordinación Regional y Extensión Rural -DICORER- en los demás mercados departamentales.

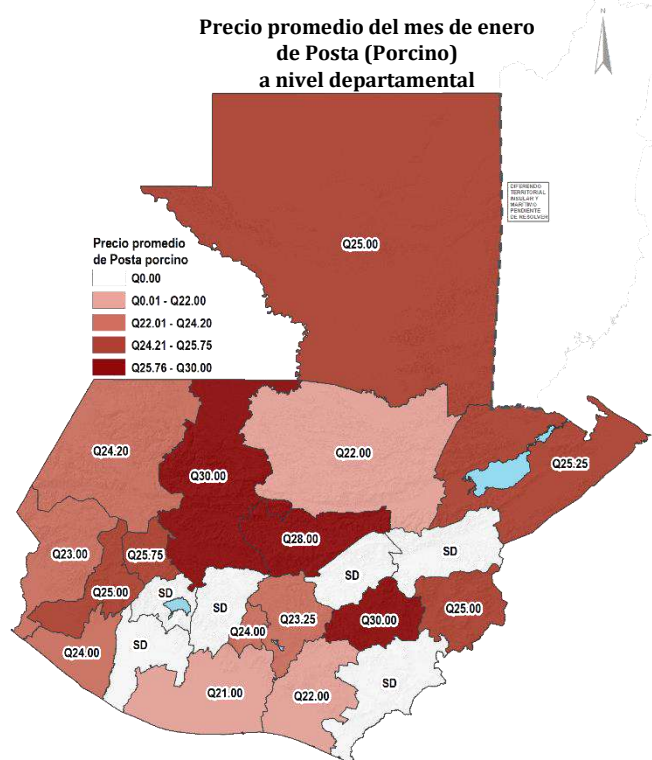
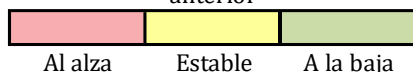
SD = Sin Datos.



**5.6. Precio Promedio Departamental del mes de enero de Posta (Porcino)**



Variación del precio respecto el mes anterior



**Tabla 28. Precio promedio mensual y variaciones mensuales de Posta (Porcino) a nivel departamental.**

Posta (Porcino) (Q/Libra)		Enero 2025			Dic 2024	Ene 2024	Variación Absoluta		Variación Porcentual	
Departamento	Mercado	Min.	Max.	Promedio			Mensual	Anual	Mensual %	Anual %
Alta Verapaz	La Terminal	22.00	22.00	22.00	22.00	22.00	0.00	0.00	0.00	0.00
Baja Verapaz	Mercado Municipal	28.00	28.00	28.00	27.00	26.00	1.00	2.00	3.70	7.69
Chimaltenango	Mercado Municipal	SD	SD	SD	25.00	29.00	-	-	-	-
Chiquimula	La Terminal	25.00	25.00	25.00	25.00	26.00	0.00	-1.00	0.00	-3.85
El Progreso	Centro de Comercialización	SD	SD	SD	22.00	22.00	-	-	-	-
Escuintla	Mercado No.1	21.00	21.00	21.00	21.00	23.00	0.00	-2.00	0.00	-8.70
Guatemala	La Terminal	22.75	23.50	23.25	23.17	22.00	0.08	1.25	0.35	5.68
Huehuetenango	La Terminal	24.00	25.00	24.20	24.00	22.00	0.20	2.20	0.83	10.00
Izabal	La Revolución	25.00	26.00	25.25	SD	25.00	-	0.25	-	1.00
Jalapa	Mercado Municipal	30.00	30.00	30.00	30.00	22.00	0.00	8.00	0.00	36.36
Jutiapa	La Terminal	SD	SD	SD	SD	25.50	-	-	-	-
Petén	La Terminal	25.00	25.00	25.00	25.00	25.00	0.00	0.00	0.00	0.00
Quetzaltenango	La Terminal	25.00	25.00	25.00	SD	25.00	-	0.00	-	0.00
Quiché	La Terminal	30.00	30.00	30.00	30.00	30.00	0.00	0.00	0.00	0.00
Retalhuleu	La Terminal	24.00	24.00	24.00	24.00	24.00	0.00	0.00	0.00	0.00
Sacatepéquez	Mercado Central	24.00	24.00	24.00	24.00	23.00	0.00	1.00	0.00	4.35
San Marcos	Plaza La Terminal	23.00	23.00	23.00	23.00	23.00	0.00	0.00	0.00	0.00
Santa Rosa	Mercado Municipal, Cuilapa	22.00	22.00	22.00	22.00	24.00	0.00	-2.00	0.00	-8.33
Sololá	Mercado Municipal	SD	SD	SD	SD	25.00	-	-	-	-
Suchitepéquez	Mercado No. 3 Antigua Terminal	SD	SD	SD	26.50	25.00	-	-	-	-
Totonicapán	Mercado Municipal	25.00	28.00	25.75	SD	25.40	-	0.35	-	1.38
Zacapa	Mercado Municipal	SD	SD	SD	SD	24.75	-	-	-	-

Fuente: Planeamiento MAGA con datos del Sistema de Información de Mercados -SIM-

Datos recolectados por Planeamiento en el mercado "La Terminal" zona 4 Ciudad de Guatemala y por la Dirección de Coordinación Regional y Extensión Rural -DICORER- en los demás mercados departamentales.

SD = Sin Datos.



Ministerio de  
**Agricultura,  
Ganadería y  
Alimentación**

## • **Abarrotes**



2360 4425  
2360 4428



App  
MAGA



maga.gob.gt  
precios.maga.gob.gt



3a. Av. 8-32, zona 9,  
Ciudad de Guatemala.



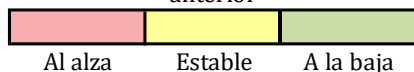
infoprecios@maga.gob.gt



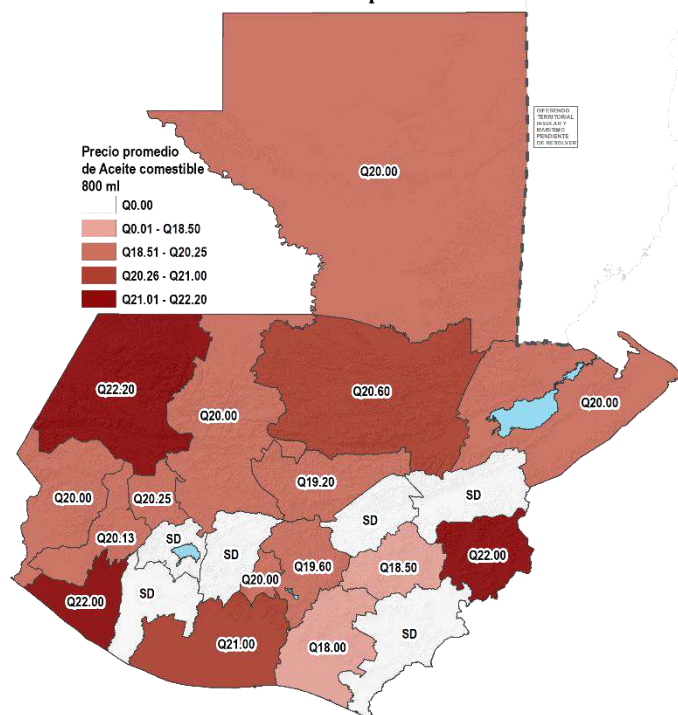
**6.1. Precio Promedio Departamental del mes de enero de Aceite Comestible (Envase de 800 ml)**



Variación del precio respecto el mes anterior



**Precio promedio del mes de enero de Aceite Comestible (Envase de 800 ml) a nivel departamental**



**Tabla 29. Precio promedio mensual y variaciones mensuales de Aceite Comestible (Envase de 800 ml) a nivel departamental.**

Aceite Comestible (Q/Envase 800ml)		Enero 2025			Dic 2024	Ene 2024	Variación Absoluta		Variación Porcentual	
Departamento	Mercado	Min.	Max.	Promedio			Mensual	Annual	Mensual %	Annual %
Alta Verapaz	La Terminal	20.00	21.00	20.60	20.00	22.50	0.60	-1.90	3.00	-8.44
Baja Verapaz	Mercado Municipal	18.00	20.00	19.20	18.00	18.50	1.20	0.70	6.67	3.78
Chimaltenango	Mercado Municipal	SD	SD	SD	22.00	22.00	-	-	-	-
Chiquimulá	La Terminal	22.00	22.00	22.00	22.00	16.00	0.00	6.00	0.00	37.50
El Progreso	Centro de Comercialización	SD	SD	SD	17.10	17.43	-	-	-	-
Escuintla	Mercado No.1	21.00	21.00	21.00	20.75	20.50	0.25	0.50	1.20	2.44
Guatemala	La Terminal	18.50	20.50	19.60	18.50	21.75	1.10	-2.15	5.95	-9.89
Huehuetenango	La Terminal	22.00	23.00	22.20	21.67	22.00	0.53	0.20	2.45	0.91
Izabal	La Revolución	20.00	20.00	20.00	SD	22.00	-	-2.00	-	-9.09
Jalapa	Mercado Municipal	18.50	18.50	18.50	18.50	20.40	0.00	-1.90	0.00	-9.31
Jutiapa	La Terminal	SD	SD	SD	SD	22.00	-	-	-	-
Petén	La Terminal	20.00	20.00	20.00	20.00	22.00	0.00	-2.00	0.00	-9.09
Quetzaltenango	La Terminal	20.00	20.25	20.13	SD	22.00	-	-1.87	-	-8.50
Quiché	La Terminal	20.00	20.00	20.00	20.00	19.00	0.00	1.00	0.00	5.26
Retalhuleu	La Terminal	22.00	22.00	22.00	22.00	21.00	0.00	1.00	0.00	4.76
Sacatepéquez	Mercado Central	20.00	20.00	20.00	20.00	21.00	0.00	-1.00	0.00	-4.76
San Marcos	Plaza La Terminal	20.00	20.00	20.00	20.00	19.50	0.00	0.50	0.00	2.56
Santa Rosa	Mercado Municipal, Cuilapa	18.00	18.00	18.00	18.00	22.00	0.00	-4.00	0.00	-18.18
Sololá	Mercado Municipal	SD	SD	SD	SD	18.50	-	-	-	-
Suchitepéquez	Mercado No. 3 Antigua Terminal	SD	SD	SD	19.00	24.00	-	-	-	-
Totonicapán	Mercado Municipal	19.00	21.00	20.25	SD	19.60	-	0.65	-	3.32
Zacapa	Mercado Municipal	SD	SD	SD	SD	20.00	-	-	-	-

Fuente: Planeamiento MAGA con datos del Sistema de Información de Mercados -SIM-.

Datos recolectados por Planeamiento en el mercado "La Terminal" zona 4 Ciudad de Guatemala y por la Dirección de Coordinación Regional y Extensión Rural -DICORER- en los demás mercados departamentales.

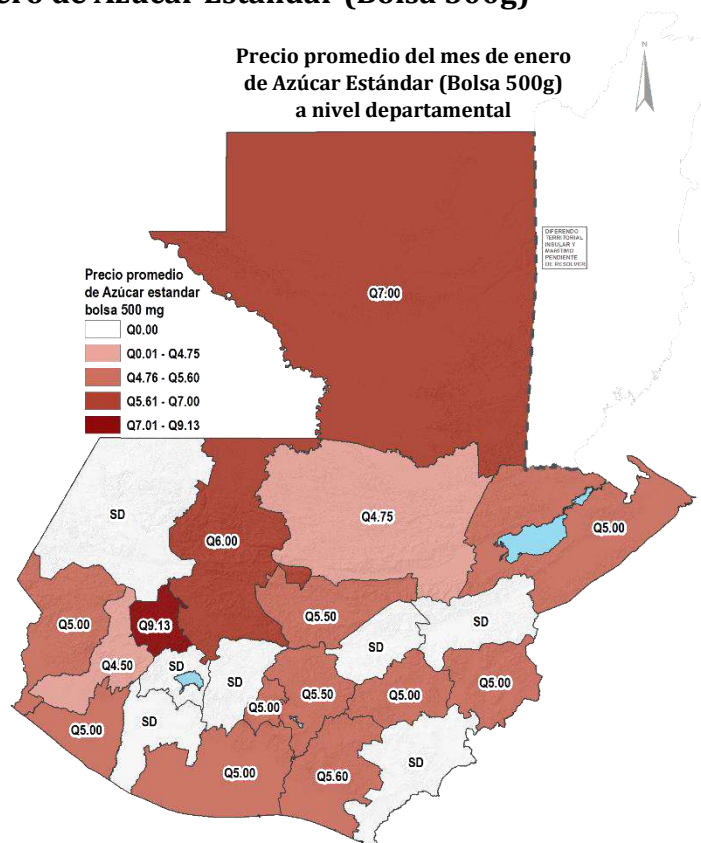
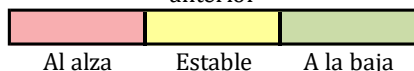
SD = Sin Datos.



**6.2. Precio Promedio Departamental del mes de enero de Azúcar Estándar (Bolsa 500g)**



Variación del precio respecto el mes anterior



**Tabla 30. Precio promedio mensual y variaciones mensuales de Azúcar Estándar (Bolsa 500g) a nivel departamental.**

Azúcar Estándar (Q/Bolsa 500g)		Enero 2025			Dic 2024	Ene 2024	Variación Absoluta		Variación Porcentual	
Departamento	Mercado	Min.	Max.	Promedio			Mensual	Annual	Mensual %	Annual %
Alta Verapaz	La Terminal	4.75	4.75	4.75	4.75	4.50	0.00	0.25	0.00	5.56
Baja Verapaz	Mercado Municipal	5.50	5.50	5.50	5.50	5.50	0.00	0.00	0.00	0.00
Chimaltenango	Mercado Municipal	SD	SD	SD	5.00	5.25	-	-	-	-
Chiquimula	La Terminal	5.00	5.00	5.00	5.00	4.00	0.00	1.00	0.00	25.00
El Progreso	Centro de Comercialización	SD	SD	SD	4.30	3.90	-	-	-	-
Escuintla	Mercado No.1	5.00	5.00	5.00	5.00	5.00	0.00	0.00	0.00	0.00
Guatemala	La Terminal	5.50	5.50	5.50	5.50	4.75	0.00	0.75	0.00	15.79
Huehuetenango	La Terminal	SD	SD	SD	SD	5.00	-	-	-	-
Izabal	La Revolución	5.00	5.00	5.00	SD	4.50	-	0.50	-	11.11
Jalapa	Mercado Municipal	5.00	5.00	5.00	5.00	4.87	0.00	0.13	0.00	2.67
Jutiapa	La Terminal	SD	SD	SD	SD	4.00	-	-	-	-
Petén	La Terminal	7.00	7.00	7.00	7.00	6.00	0.00	1.00	0.00	16.67
Quetzaltenango	La Terminal	4.50	4.50	4.50	SD	5.00	-	-0.50	-	-10.00
Quiché	La Terminal	6.00	6.00	6.00	6.00	6.00	0.00	0.00	0.00	0.00
Retalhuleu	La Terminal	5.00	5.00	5.00	5.00	5.50	0.00	-0.50	0.00	-9.09
Sacatepéquez	Mercado Central	5.00	5.00	5.00	5.00	5.00	0.00	0.00	0.00	0.00
San Marcos	Plaza La Terminal	5.00	5.00	5.00	5.00	5.00	0.00	0.00	0.00	0.00
Santa Rosa	Mercado Municipal, Cuilapa	5.00	6.00	5.60	6.00	5.00	-0.40	0.60	-6.67	12.00
Sololá	Mercado Municipal	SD	SD	SD	SD	4.63	-	-	-	-
Suchitepéquez	Mercado No. 3 Antigua Terminal	SD	SD	SD	4.50	5.00	-	-	-	-
Totonicapán	Mercado Municipal	5.00	21.50	9.13	SD	4.87	-	4.26	-	87.47
Zacapa	Mercado Municipal	SD	SD	SD	SD	4.25	-	-	-	-

Fuente: Planeamiento MAGA con datos del Sistema de Información de Mercados -SIM-.

Datos recolectados por Planeamiento en el mercado "La Terminal" zona 4 Ciudad de Guatemala y por la Dirección de Coordinación Regional y Extensión Rural -DICORER- en los demás mercados departamentales.

SD = Sin Datos.





Ministerio de  
**Agricultura,  
Ganadería y  
Alimentación**

## • Fertilizantes



2360 4425  
2360 4428



App  
MAGA



maga.gob.gt  
precios.maga.gob.gt



3a. Av. 8-32, zona 9,  
Ciudad de Guatemala.



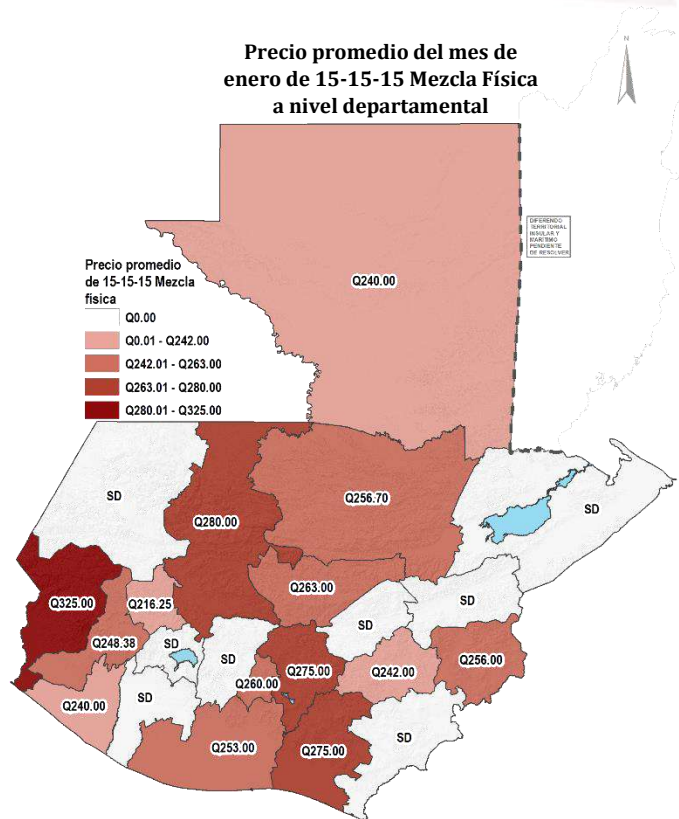
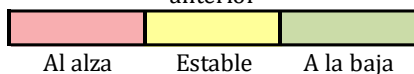
infoprecios@maga.gob.gt



**7.1. Precio Promedio Departamental del mes de enero de 15-15-15 Mezcla Física**



Variación del precio respecto el mes anterior



**Tabla 31. Precio promedio mensual y variaciones mensuales de 15-15-15 Mezcla Física a nivel departamental.**

15-15-15 Mezcla Física (Q/Quintal) Departamento	Enero 2025 Promedio	Dic 2024	Ene 2024	Variación Absoluta		Variación Porcentual	
				Mensual	Anual	Mensual %	Anual %
Alta Verapaz	256.70	248.25	270.00	8.45	-13.30	3.40	-4.93
Baja Verapaz	263.00	255.00	257.00	8.00	6.00	3.14	2.33
Chimaltenango	SD	285.00	285.00	-	-	-	-
Chiquimula	256.00	260.00	260.00	-4.00	-4.00	-1.54	-1.54
El Progreso	SD	SD	SD	-	-	-	-
Escuintla	253.00	255.00	285.00	-2.00	-32.00	-0.78	-11.23
Guatemala	275.00	275.00	283.33	0.00	-8.33	0.00	-2.94
Huehuetenango	SD	246.67	270.00	-	-	-	-
Izabal	SD	SD	SD	-	-	-	-
Jalapa	242.00	242.00	268.00	0.00	-26.00	0.00	-9.70
Jutiapa	SD	SD	258.00	-	-	-	-
Petén	240.00	240.00	315.00	0.00	-75.00	0.00	-23.81
Quetzaltenango	248.38	SD	362.00	-	-113.62	-	-31.39
Quiché	280.00	280.00	290.00	0.00	-10.00	0.00	-3.45
Retalhuleu	240.00	240.00	331.75	0.00	-91.75	0.00	-27.66
Sacatepéquez	260.00	260.00	350.00	0.00	-90.00	0.00	-25.71
San Marcos	325.00	325.00	265.00	0.00	60.00	0.00	22.64
Santa Rosa	275.00	275.00	275.00	0.00	0.00	0.00	0.00
Sololá	SD	SD	375.00	-	-	-	-
Suchitepéquez	SD	SD	SD	-	-	-	-
Totonicapán	216.25	SD	354.00	-	-137.75	-	-38.91
Zacapa	SD	SD	271.75	-	-	-	-

Fuente: Planeamiento MAGA con datos del Sistema de Información de Mercados -SIM-.

Datos recolectados por la Dirección de Coordinación Regional y Extensión Rural -DICORER- en los demás mercados departamentales.

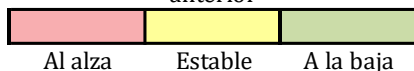
SD = Sin Datos.



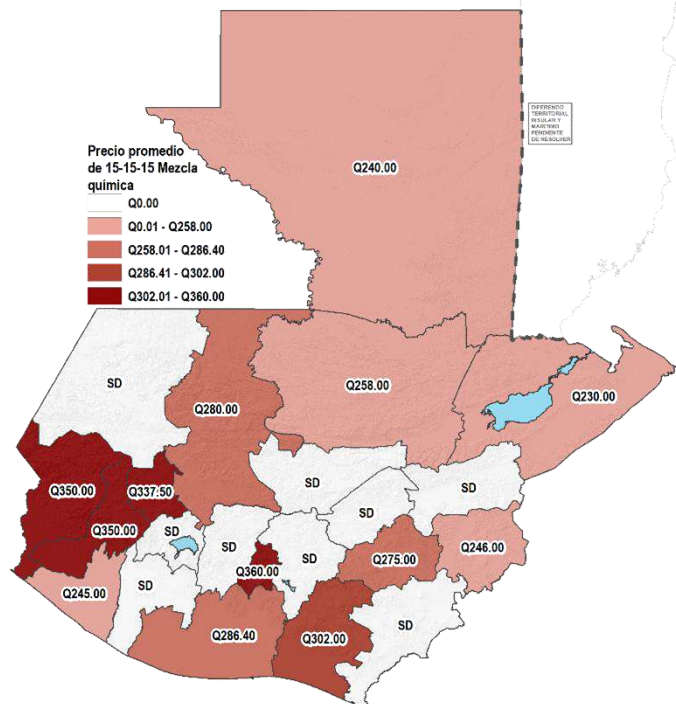
**7.2. Precio Promedio Departamental del mes de enero de 15-15-15 Mezcla Química**



Variación del precio respecto el mes anterior



**Precio promedio del mes de enero de 15-15-15 Mezcla Química a nivel departamental**



**Tabla 32. Precio promedio mensual y variaciones mensuales de 15-15-15 Mezcla Química a nivel departamental.**

15-15-15 Mezcla Química (Q/Quintal)	Enero 2025	Dic 2024	Ene 2024	Variación Absoluta		Variación Porcentual	
				Mensual	Anual	Mensual %	Anual %
Departamento	Promedio						
Alta Verapaz	258.00	250.00	325.00	8.00	-67.00	3.20	-20.62
Baja Verapaz	SD	SD	SD	-	-	-	-
Chimaltenango	SD	280.00	285.00	-	-	-	-
Chiquimula	246.00	240.00	280.00	6.00	-34.00	2.50	-12.14
El Progreso	SD	SD	SD	-	-	-	-
Escuintla	286.40	317.50	SD	-31.10	-	-9.80	-
Guatemala	SD	SD	SD	-	-	-	-
Huehuetenango	SD	SD	295.00	-	-	-	-
Izabal	230.00	SD	230.00	-	0.00	-	0.00
Jalapa	275.00	275.00	340.00	0.00	-65.00	0.00	-19.12
Jutiapa	SD	SD	275.00	-	-	-	-
Petén	240.00	240.00	300.00	0.00	-60.00	0.00	-20.00
Quetzaltenango	350.00	SD	190.00	-	160.00	-	84.21
Quiché	280.00	280.00	290.00	0.00	-10.00	0.00	-3.45
Retalhuleu	245.00	245.00	323.25	0.00	-78.25	0.00	-24.21
Sacatepéquez	360.00	360.00	380.00	0.00	-20.00	0.00	-5.26
San Marcos	350.00	350.00	265.00	0.00	85.00	0.00	32.08
Santa Rosa	302.00	267.50	350.00	34.50	-48.00	12.90	-13.71
Sololá	SD	SD	SD	-	-	-	-
Suchitepéquez	SD	350.00	257.50	-	-	-	-
Totonicapán	337.50	SD	344.00	-	-6.50	-	-1.89
Zacapa	SD	SD	SD	-	-	-	-

Fuente: Planeamiento MAGA con datos del Sistema de Información de Mercados -SIM-.

Datos recolectados por la Dirección de Coordinación Regional y Extensión Rural -DICORER- en los demás mercados departamentales.

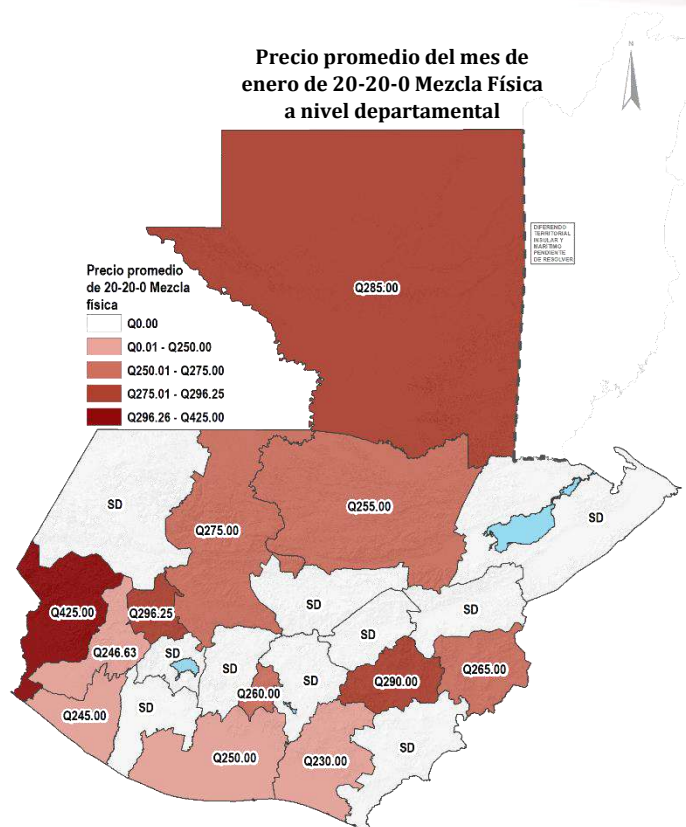
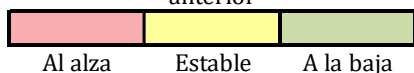
SD = Sin Datos.



**7.3. Precio Promedio Departamental del mes de enero de 20-20-0 Mezcla Física**



Variación del precio respecto el mes anterior



**Tabla 33. Precio promedio mensual y variaciones mensuales de 20-20-0 Mezcla Física a nivel departamental.**

20-20-0 Mezcla Física (Q/Quintal) Departamento	Enero 2025 Promedio	Dic 2024	Ene 2024	Variación Absoluta		Variación Porcentual	
				Mensual	Annual	Mensual %	Annual %
Alta Verapaz	255.00	240.00	306.75	15.00	-51.75	6.25	-16.87
Baja Verapaz	SD	SD	SD	-	-	-	-
Chimaltenango	SD	260.00	270.00	-	-	-	-
Chiquimula	265.00	255.00	255.00	10.00	10.00	3.92	3.92
El Progreso	SD	SD	SD	-	-	-	-
Escuintla	250.00	255.00	285.00	-5.00	-35.00	-1.96	-12.28
Guatemala	SD	SD	309.33	-	-	-	-
Huehuetenango	SD	250.00	280.00	-	-	-	-
Izabal	SD	SD	SD	-	-	-	-
Jalapa	290.00	290.00	371.60	0.00	-81.60	0.00	-21.96
Jutiapa	SD	SD	270.00	-	-	-	-
Petén	285.00	285.00	300.00	0.00	-15.00	0.00	-5.00
Quetzaltenango	246.63	SD	270.00	-	-23.37	-	-8.66
Quiché	275.00	275.00	285.00	0.00	-10.00	0.00	-3.51
Retalhuleu	245.00	245.00	400.00	0.00	-155.00	0.00	-38.75
Sacatepéquez	260.00	260.00	280.00	0.00	-20.00	0.00	-7.14
San Marcos	425.00	425.00	270.00	0.00	155.00	0.00	57.41
Santa Rosa	230.00	258.25	265.00	-28.25	-35.00	-10.94	-13.21
Sololá	SD	SD	SD	-	-	-	-
Suchitepéquez	SD	SD	SD	-	-	-	-
Totonicapán	296.25	SD	388.00	-	-91.75	-	-23.65
Zacapa	SD	SD	269.69	-	-	-	-

Fuente: Planeamiento MAGA con datos del Sistema de Información de Mercados -SIM-.

Datos recolectados por la Dirección de Coordinación Regional y Extensión Rural -DICORER- en los demás mercados departamentales.

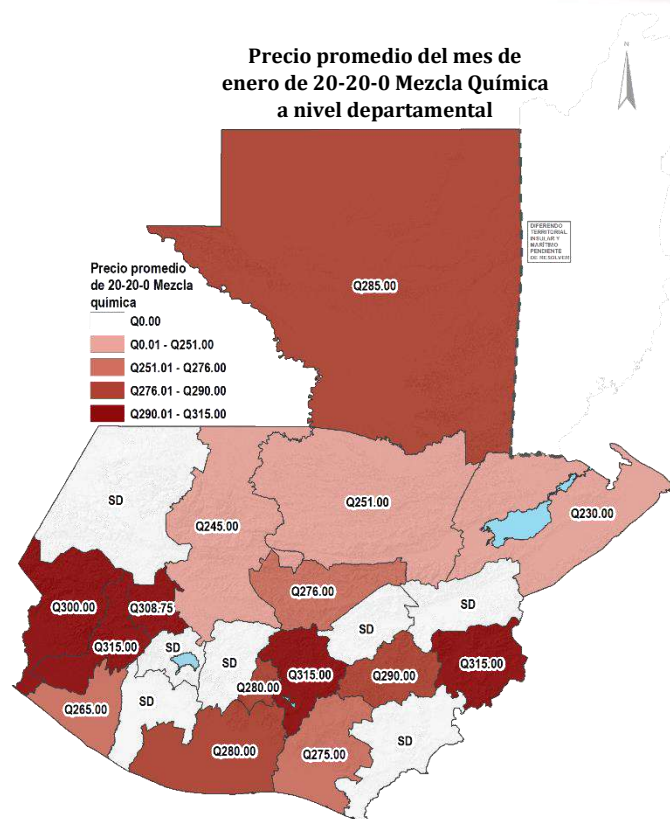
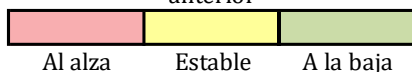
SD = Sin Datos.



**7.4. Precio Promedio Departamental del mes de enero de 20-20-0 Mezcla Química**



Variación del precio respecto el mes anterior



**Tabla 34. Precio promedio mensual y variaciones mensuales de 20-20-0 Mezcla Química a nivel departamental.**

20-20-0 Mezcla Química (Q/Quintal)	Enero 2025	Dic 2024	Ene 2024	Variación Absoluta		Variación Porcentual	
				Mensual	Anual	Mensual %	Anual %
Departamento	Promedio						
Alta Verapaz	251.00	235.00	306.75	16.00	-55.75	6.81	-18.17
Baja Verapaz	276.00	265.00	285.00	11.00	-9.00	4.15	-3.16
Chimaltenango	SD	270.00	280.00	-	-	-	-
Chiquimula	315.00	300.00	300.00	15.00	15.00	5.00	5.00
El Progreso	SD	SD	SD	-	-	-	-
Escuintla	280.00	283.75	305.00	-3.75	-25.00	-1.32	-8.20
Guatemala	315.00	325.50	SD	-10.50	-	-3.23	-
Huehuetenango	SD	SD	335.00	-	-	-	-
Izabal	230.00	SD	265.00	-	-35.00	-	-13.21
Jalapa	290.00	290.00	372.00	0.00	-82.00	0.00	-22.04
Jutiapa	SD	SD	283.00	-	-	-	-
Petén	285.00	285.00	300.00	0.00	-15.00	0.00	-5.00
Quetzaltenango	315.00	SD	300.00	-	15.00	-	5.00
Quiché	245.00	245.00	245.00	0.00	0.00	0.00	0.00
Retalhuleu	265.00	265.00	288.25	0.00	-23.25	0.00	-8.07
Sacatepéquez	280.00	280.00	350.00	0.00	-70.00	0.00	-20.00
San Marcos	300.00	300.00	275.00	0.00	25.00	0.00	9.09
Santa Rosa	275.00	255.00	270.00	20.00	5.00	7.84	1.85
Sololá	SD	SD	280.00	-	-	-	-
Suchitepéquez	SD	285.00	0.00	-	-	-	-
Totonicapán	308.75	SD	346.00	-	-37.25	-	-10.77
Zacapa	SD	SD	SD	-	-	-	-

Fuente: Planeamiento MAGA con datos del Sistema de Información de Mercados -SIM-.

Datos recolectados por la Dirección de Coordinación Regional y Extensión Rural -DICORER- en los demás mercados departamentales.

SD = Sin Datos.



Ministerio de  
**Agricultura,  
Ganadería y  
Alimentación**

## • Combustibles



2360 4425  
2360 4428



App  
MAGA



maga.gob.gt  
precios.maga.gob.gt



3a. Av. 8-32, zona 9,  
Ciudad de Guatemala.



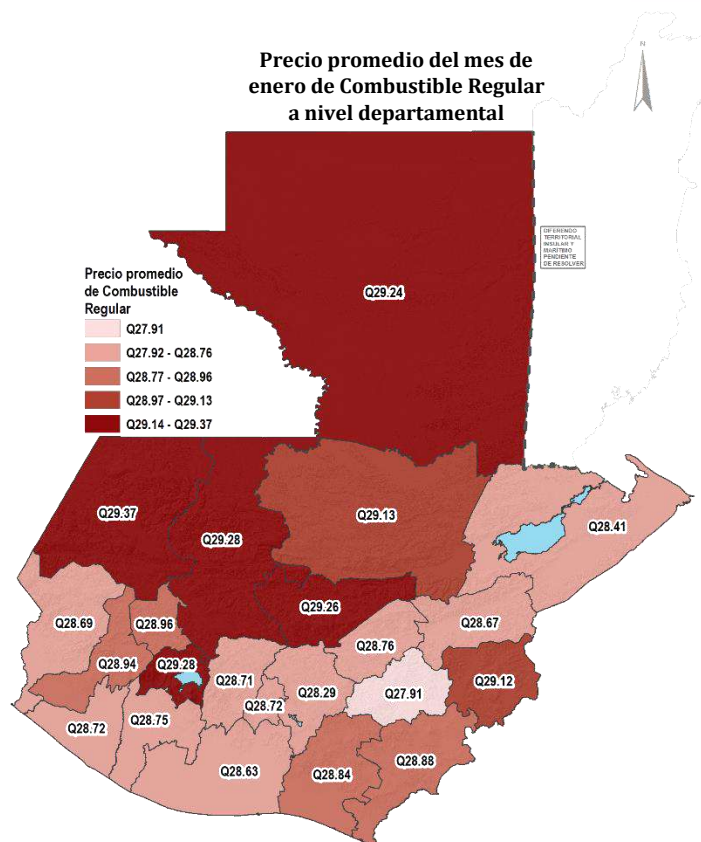
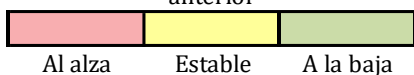
infoprecios@maga.gob.gt



**8.1. Precio Promedio Departamental del mes de enero de Combustible Regular**



Variación del precio respecto el mes anterior



**Tabla 36. Precio promedio mensual y variaciones mensuales de Combustible Regular a nivel departamental.**

Combustible Regular (Q/Galón) Departamento	Enero 2025			Variación Absoluta		Variación Porcentual	
	Promedio	Dic 2024	Ene 2024	Mensual	Anual	Mensual %	Anual %
Alta Verapaz	29.13	27.59	29.14	1.54	-0.01	5.58	-0.03
Baja Verapaz	29.26	28.43	29.32	0.83	-0.06	2.92	-0.20
Chimaltenango	28.71	27.42	28.89	1.29	-0.18	4.70	-0.62
Chiquimula	29.12	28.02	30.07	1.10	-0.95	3.93	-3.16
El Progreso	28.76	27.51	29.02	1.25	-0.26	4.54	-0.90
Escuintla	28.63	27.34	29.11	1.29	-0.48	4.72	-1.65
Guatemala	28.29	27.10	29.03	1.19	-0.74	4.39	-2.55
Huehuetenango	29.37	27.62	29.46	1.75	-0.09	6.34	-0.31
Izabal	28.41	27.37	29.34	1.04	-0.93	3.80	-3.17
Jalapa	27.91	27.06	29.16	0.85	-1.25	3.14	-4.29
Jutiapa	28.88	27.46	29.22	1.42	-0.34	5.17	-1.16
Petén	29.24	27.84	29.75	1.40	-0.51	5.03	-1.71
Quetzaltenango	28.94	27.47	29.24	1.47	-0.30	5.35	-1.03
Quiché	29.28	28.71	29.86	0.57	-0.58	1.99	-1.94
Retalhuleu	28.72	27.25	28.91	1.47	-0.19	5.39	-0.66
Sacatepéquez	28.72	27.32	29.09	1.40	-0.37	5.12	-1.27
San Marcos	28.69	28.12	29.85	0.57	-1.16	2.03	-3.89
Santa Rosa	28.84	27.66	29.16	1.18	-0.32	4.27	-1.10
Sololá	29.28	28.79	29.47	0.49	-0.19	1.70	-0.64
Suchitepéquez	28.75	27.13	29.01	1.62	-0.26	5.97	-0.90
Totonicapán	28.96	27.45	29.22	1.51	-0.26	5.50	-0.89
Zacapa	28.67	27.12	29.22	1.55	-0.55	5.72	-1.88

Fuente: Ministerio de Energía y Minas -MEM-.



## 8.2. Precio Promedio Departamental del mes de enero de Combustible Súper



Variación del precio respecto el mes anterior

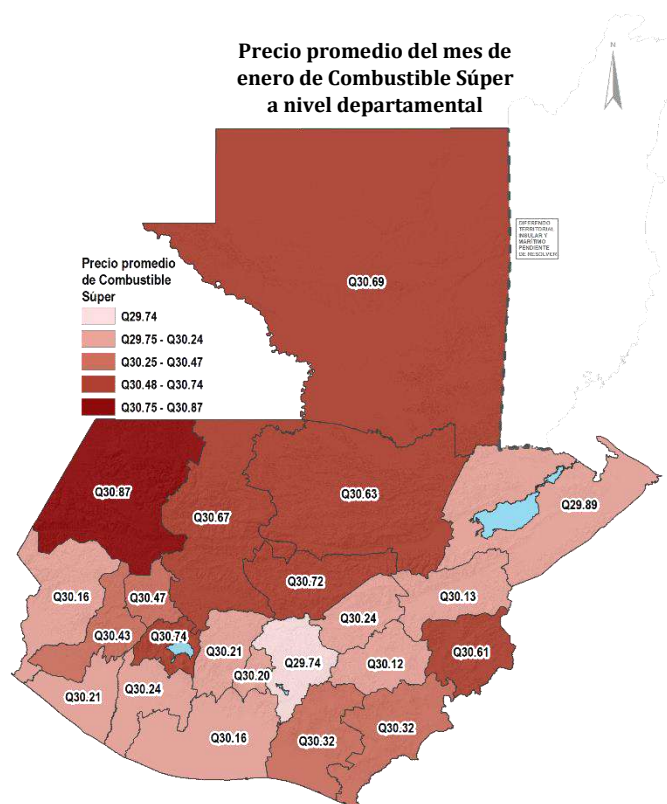
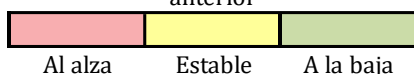


Tabla 37. Precio promedio mensual y variaciones mensuales de Combustible Súper a nivel departamental.

Combustible Súper (Q/Galón)	Enero 2025			Variación Absoluta		Variación Porcentual		
	Departamento	Promedio	Dic 2024	Ene 2024	Mensual	Anual	Mensual %	Anual %
Alta Verapaz		30.63	28.89	30.59	1.74	0.04	6.02	0.13
Baja Verapaz		30.72	30.00	30.73	0.72	-0.01	2.40	-0.03
Chimaltenango		30.21	28.92	30.39	1.29	-0.18	4.46	-0.59
Chiquimula		30.61	29.49	31.54	1.12	-0.93	3.80	-2.95
El Progreso		30.24	29.00	30.54	1.24	-0.30	4.28	-0.98
Escuintla		30.16	28.84	30.63	1.32	-0.47	4.58	-1.53
Guatemala		29.74	28.61	30.53	1.13	-0.79	3.95	-2.59
Huehuetenango		30.87	29.10	30.91	1.77	-0.04	6.08	-0.13
Izabal		29.89	28.89	30.82	1.00	-0.93	3.46	-3.02
Jalapa		30.12	28.53	30.55	1.59	-0.43	5.57	-1.41
Jutiapa		30.32	28.85	30.54	1.47	-0.22	5.10	-0.72
Petén		30.69	29.26	31.18	1.43	-0.49	4.89	-1.57
Quetzaltenango		30.43	28.98	30.70	1.45	-0.27	5.00	-0.88
Quiché		30.67	29.96	31.16	0.71	-0.49	2.37	-1.57
Retalhuleu		30.21	28.69	30.47	1.52	-0.26	5.30	-0.85
Sacatepéquez		30.20	28.80	30.50	1.40	-0.30	4.86	-0.98
San Marcos		30.16	29.50	31.24	0.66	-1.08	2.24	-3.46
Santa Rosa		30.32	29.06	30.66	1.26	-0.34	4.34	-1.11
Sololá		30.74	30.11	30.88	0.63	-0.14	2.09	-0.45
Suchitepéquez		30.24	28.63	30.60	1.61	-0.36	5.62	-1.18
Totonicapán		30.47	28.95	30.71	1.52	-0.24	5.25	-0.78
Zacapa		30.13	28.54	30.65	1.59	-0.52	5.57	-1.70

Fuente: Ministerio de Energía y Minas -MEM-.

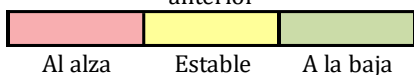




### 8.3. Precio Promedio Departamental del mes de enero de Combustible Diésel



Variación del precio respecto el mes anterior



Precio promedio del mes de enero de Combustible Diésel a nivel departamental

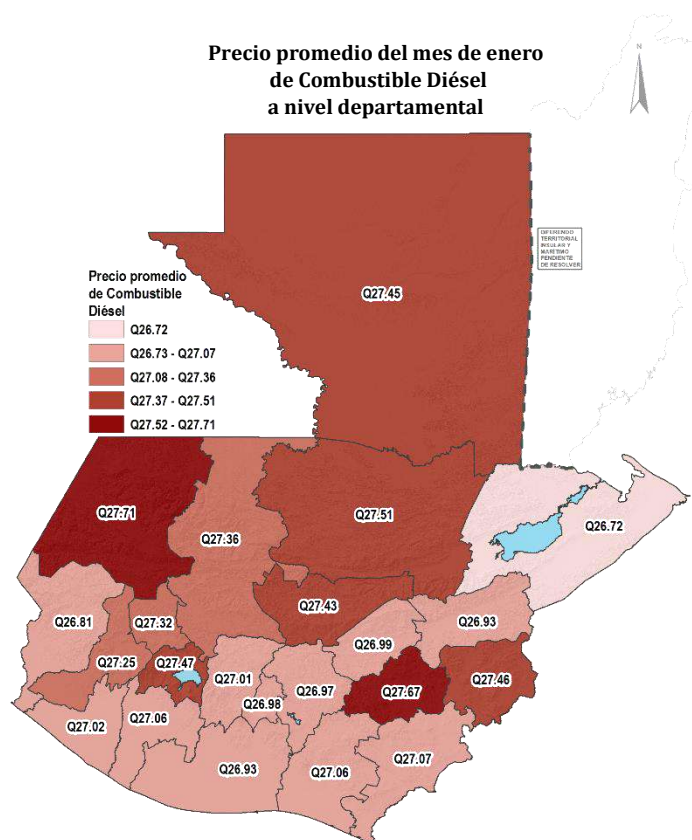


Tabla 38. Precio promedio mensual y variaciones mensuales de Combustible Diésel a nivel departamental.

Combustible Diésel (Q/Galón)	Enero 2025			Variación Absoluta		Variación Porcentual	
	Promedio	Dic 2024	Ene 2024	Mensual	Anual	Mensual %	Anual %
Alta Verapaz	27.51	25.59	29.30	1.92	-1.79	7.50	-6.11
Baja Verapaz	27.43	26.54	30.27	0.89	-2.84	3.35	-9.38
Chimaltenango	27.01	25.52	29.08	1.49	-2.07	5.84	-7.12
Chiquimula	27.46	26.21	30.32	1.25	-2.86	4.77	-9.43
El Progreso	26.99	25.49	29.34	1.50	-2.35	5.88	-8.01
Escuintla	26.93	25.53	29.67	1.40	-2.74	5.48	-9.23
Guatemala	26.97	25.24	29.16	1.73	-2.19	6.85	-7.51
Huehuetenango	27.71	25.73	29.52	1.98	-1.81	7.70	-6.13
Izabal	26.72	25.50	29.53	1.22	-2.81	4.78	-9.52
Jalapa	27.67	25.14	29.29	2.53	-1.62	10.06	-5.53
Jutiapa	27.07	25.36	29.15	1.71	-2.08	6.74	-7.14
Petén	27.45	25.91	30.05	1.54	-2.60	5.94	-8.65
Quetzaltenango	27.25	25.59	29.38	1.66	-2.13	6.49	-7.25
Quiché	27.36	26.36	29.80	1.00	-2.44	3.79	-8.19
Retalhuleu	27.02	25.39	29.19	1.63	-2.17	6.42	-7.43
Sacatepéquez	26.98	25.47	29.40	1.51	-2.42	5.93	-8.23
San Marcos	26.81	26.19	30.55	0.62	-3.74	2.37	-12.24
Santa Rosa	27.06	25.82	29.48	1.24	-2.42	4.80	-8.21
Sololá	27.47	26.60	29.72	0.87	-2.25	3.27	-7.57
Suchitepéquez	27.06	25.27	29.18	1.79	-2.12	7.08	-7.27
Totonicapán	27.32	25.59	29.32	1.73	-2.00	6.76	-6.82
Zacapa	26.93	25.22	29.34	1.71	-2.41	6.78	-8.21

Fuente: Ministerio de Energía y Minas -MEM-.



Ministerio de  
**Agricultura,  
Ganadería y  
Alimentación**

# Boletín mensual de precios departamentales al detallista

# Enero 2025

- Granos básicos
- Vegetales
- Frutas
- Pecuarios
- Abarrotes
- Fertilizantes
- Combustibles



2360 4425  
2360 4428



App  
MAGA



www.  
maga.gob.gt  
precios.maga.gob.gt



3a. Av. 8-32, zona 9,  
Ciudad de Guatemala.



infoprecios@maga.gob.gt