

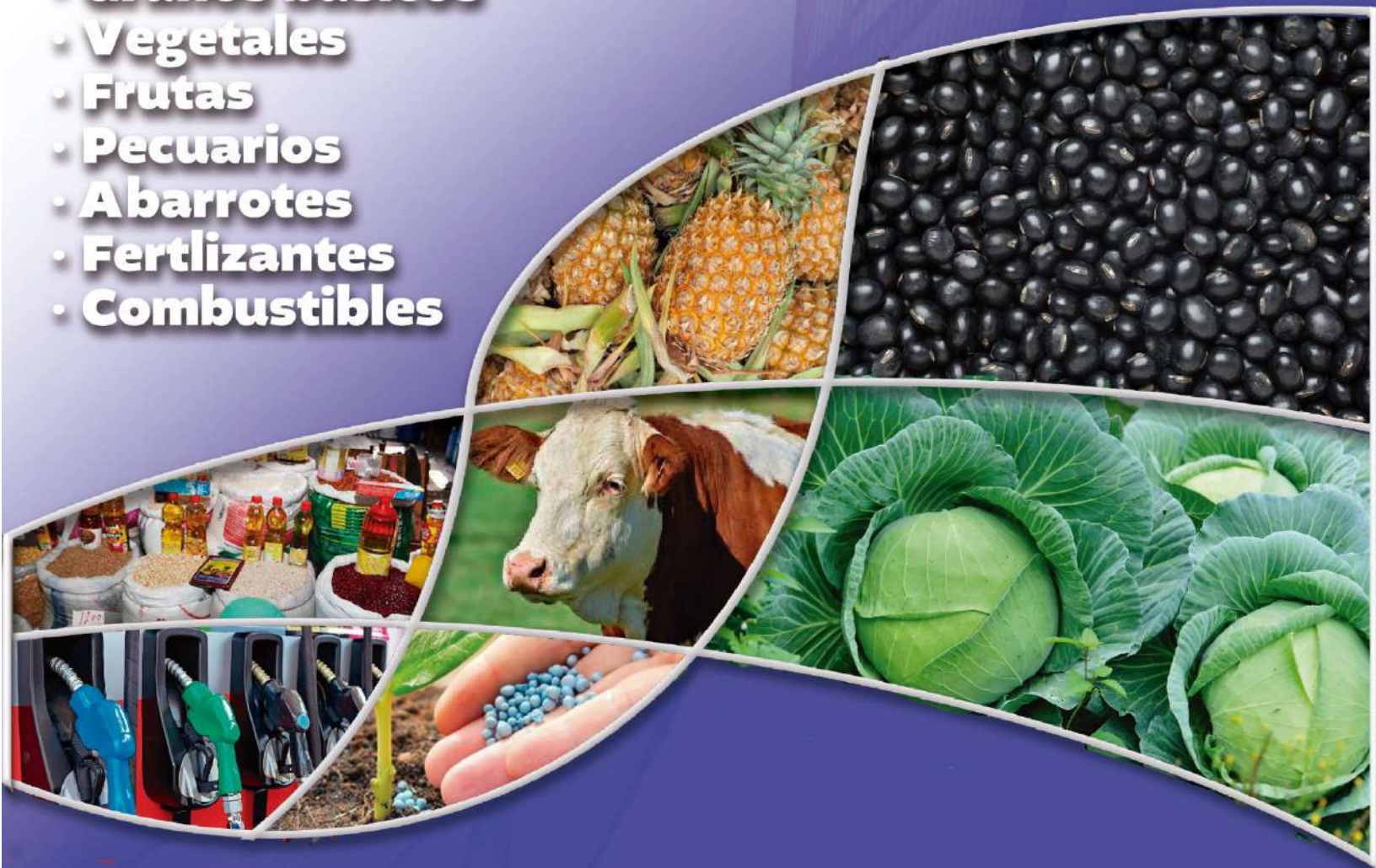


Ministerio de  
**Agricultura,  
Ganadería y  
Alimentación**

# Boletín mensual de precios departamentales al detallista

# Febrero 2025

- Granos básicos
- Vegetales
- Frutas
- Pecuarios
- Abarrotes
- Fertilizantes
- Combustibles



2360 4425  
2360 4428



App  
MAGA



maga.gob.gt  
precios.maga.gob.gt



3a. Av. 8-32, zona 9,  
Ciudad de Guatemala.



infoprecios@maga.gob.gt



**ÍNDICE a**

<b>CONTENIDO</b>	<b>PÁGINA</b>
<b>1. PRESENTACIÓN</b> .....	<b>1</b>
<b>2. Granos Básicos</b> .....	<b>2</b>
2.1.Precio Promedio Departamental del mes de febrero de Arroz oro, blanco de Primera .....	3
2.2.Precio Promedio Departamental del mes de febrero de Maíz amarillo de Primera .....	4
2.3.Precio Promedio Departamental del mes de febrero de Maíz Blanco de Primera.....	5
2.4.Precio Promedio Departamental del mes de febrero de Frijol Negro, de Primera.....	6
<b>3. Vegetales</b> .....	<b>7</b>
3.1.Precio Promedio Departamental del mes de febrero de Brócoli Mediano, de Primera .....	8
3.2.Precio Promedio Departamental del mes de febrero de Cebolla con Tallo, Blanca, Mediana de Primera .....	9
3.3.Precio Promedio Departamental del mes de febrero de Cebolla Seca, Blanca, Mediana de Primera .....	10
3.4.Precio Promedio Departamental del mes de febrero de Chile Pimiento, Mediano, de Primera .....	11
3.5.Precio Promedio Departamental del mes de febrero de Güisquil Mediano, de Primera .....	12
3.6.Precio Promedio Departamental del mes de febrero de Papa Loman, Lavada, Mediana, de Primera .....	13
3.7.Precio Promedio Departamental del mes de febrero de Pepino Mediano, de Primera .....	14
3.8.Precio Promedio Departamental del mes de febrero de Repollo Blanco, Mediano, de Primera.....	15
3.9.Precio Promedio Departamental del mes de febrero de Tomate de Cocina, Mediano, de Primera.....	16
3.10. Precio Promedio Departamental del mes de febrero de Zanahoria Mediana, de Primera .....	17
<b>4. Frutas</b> .....	<b>18</b>
4.1.Precio Promedio Departamental del mes de febrero de Aguacate Hass, Mediano, de Primera.....	19
4.2.Precio Promedio Departamental del mes de febrero de Aguacate Criollo, Mediano, de Primera.....	20
4.3.Precio Promedio Departamental del mes de febrero de Limón Criollo, Mediano, de Primera.....	21
4.4.Precio Promedio Departamental del mes de febrero de Limón Persa, Mediano, de Primera.....	22
4.5.Precio Promedio Departamental del mes de febrero de Melón Harper, Mediano, de Primera .....	23
4.6.Precio Promedio Departamental del mes de febrero de Naranja Valencia, Mediana, de Primera.....	24
4.7.Precio Promedio Departamental del mes de febrero de Plátano, Mediano, de Primera .....	25
4.8.Precio Promedio Departamental del mes de febrero de Sandía Redonda, Mediana, de Primera .....	26
<b>5. Pecuarios</b> .....	<b>27</b>
5.1.Precio Promedio Departamental del mes de febrero de Bolovique, de Primera (Bovino).....	28
5.2.Precio Promedio Departamental del mes de febrero de Huevo Blanco, Mediano .....	29
5.3.Precio Promedio Departamental del mes de febrero de Miel de Abeja .....	30
5.4.Precio Promedio Departamental del mes de febrero de Pollo Importado (Piezas) .....	31
5.5.Precio Promedio Departamental del mes de febrero de Pollo Entero sin Menudos .....	32
5.6.Precio Promedio Departamental del mes de febrero de Posta (Porcino) .....	33
<b>6. Abarrotes</b> .....	<b>34</b>
6.1.Precio Promedio Departamental del mes de febrero de Aceite Comestible (Envase de 800 ml) .....	35
6.2.Precio Promedio Departamental del mes de febrero de Azúcar Estándar (Bolsa 500g) .....	36
<b>7. Fertilizantes</b> .....	<b>37</b>
7.1.Precio Promedio Departamental del mes de febrero de 15-15-15 Mezcla Física.....	38
7.2.Precio Promedio Departamental del mes de febrero de 15-15-15 Mezcla Química.....	39
7.3.Precio Promedio Departamental del mes de febrero de 20-20-0 Mezcla Física.....	40
7.4.Precio Promedio Departamental del mes de febrero de 20-20-0 Mezcla Química .....	41
7.5.Precio Promedio Departamental del mes de febrero de Urea .....	42
<b>8. Combustibles</b> .....	<b>43</b>
8.1.Precio Promedio Departamental del mes de febrero de Combustible Regular .....	44
8.2.Precio Promedio Departamental del mes de febrero de Combustible Súper.....	45
8.3.Precio Promedio Departamental del mes de febrero de Combustible Diésel.....	46



**ÍNDICE DE TABLAS**

<b>TABLA</b>	<b>PÁGINA</b>
<b>Tabla 1.</b> Precio promedio mensual y variaciones mensuales de Arroz Oro Blanco, de Primera a nivel departamental.....	3
<b>Tabla 2.</b> Precio promedio mensual y variaciones mensuales de Maíz Amarillo, de Primera a nivel departamental.....	4
<b>Tabla 3.</b> Precio promedio mensual y variaciones mensuales de Maíz Blanco, de Primera a nivel departamental.....	5
<b>Tabla 4.</b> Precio promedio mensual y variaciones mensuales de Frijol Negro, de Primera a nivel departamental.....	6
<b>Tabla 5.</b> Precio promedio mensual y variaciones mensuales de Brócoli Mediano, de Primera a nivel departamental.....	8
<b>Tabla 6.</b> Precio promedio mensual y variaciones mensuales de Cebolla con Tallo, Blanca, Mediana de Primera a nivel departamental.....	9
<b>Tabla 7.</b> Precio promedio mensual y variaciones mensuales de Cebolla Seca, Blanca, Mediana de Primera a nivel departamental.....	10
<b>Tabla 8.</b> Precio promedio mensual y variaciones mensuales de Chile Pimiento, Mediano, de Primera a nivel departamental.....	11
<b>Tabla 9.</b> Precio promedio mensual y variaciones mensuales de Güisquil Mediano, de Primera a nivel departamental.....	12
<b>Tabla 10.</b> Precio promedio mensual y variaciones mensuales de Papa Loman, Lavada, Mediana, de Primera a nivel departamental.....	13
<b>Tabla 11.</b> Precio promedio mensual y variaciones mensuales de Pepino Mediano, de Primera a nivel departamental.....	14
<b>Tabla 12.</b> Precio promedio mensual y variaciones mensuales de Repollo Blanco, Mediano, de Primera a nivel departamental.....	15
<b>Tabla 13.</b> Precio promedio mensual y variaciones mensuales de Tomate de Cocina, Mediano, de Primera a nivel departamental.....	16
<b>Tabla 14.</b> Precio promedio mensual y variaciones mensuales de Zanahoria Mediana, de Primera a nivel departamental.....	17
<b>Tabla 15.</b> Precio promedio mensual y variaciones mensuales de Aguacate Hass, Mediano, de Primera a nivel departamental.....	19
<b>Tabla 16.</b> Precio promedio mensual y variaciones mensuales de Aguacate Criollo, Mediano, de Primera a nivel departamental.....	20
<b>Tabla 17.</b> Precio promedio mensual y variaciones mensuales de Limón Criollo, Mediano, de Primera a nivel departamental.....	21
<b>Tabla 18.</b> Precio promedio mensual y variaciones mensuales de Limón Persa, Mediano, de Primera a nivel departamental.....	22
<b>Tabla 19.</b> Precio promedio mensual y variaciones mensuales de Melón Harper, Mediano, de Primera a nivel departamental.....	23
<b>Tabla 20.</b> Precio promedio mensual y variaciones mensuales de Naranja Valencia, Mediana, de Primera a nivel departamental.....	24
<b>Tabla 21.</b> Precio promedio mensual y variaciones mensuales de Plátano, Mediano, de Primera a nivel departamental.....	25
<b>Tabla 22.</b> Precio promedio mensual y variaciones mensuales de Sandía Redonda, Mediana, de Primera a nivel departamental.....	26
<b>Tabla 23.</b> Precio promedio mensual y variaciones mensuales de Bolovique, de Primera (Bovino) a nivel departamental.....	28
<b>Tabla 24.</b> Precio promedio mensual y variaciones mensuales de Huevo Blanco, Mediano a nivel departamental.....	29



---

<b>Tabla 25.</b> Precio promedio mensual y variaciones mensuales de Miel de Abeja a nivel departamental.....	30
<b>Tabla 26.</b> Precio promedio mensual y variaciones mensuales de Pollo Importado (Piezas) a nivel departamental.....	31
<b>Tabla 27.</b> Precio promedio mensual y variaciones mensuales de Pollo Entero sin Menudos a nivel departamental.....	32
<b>Tabla 28.</b> Precio promedio mensual y variaciones mensuales de Posta (Porcino) a nivel departamental....	33
<b>Tabla 29.</b> Precio promedio mensual y variaciones mensuales de Aceite Comestible (Envase de 800 ml) a nivel departamental.....	35
<b>Tabla 30.</b> Precio promedio mensual y variaciones mensuales de Azúcar Estándar (Bolsa 500g) a nivel departamental.....	36
<b>Tabla 31.</b> Precio promedio mensual y variaciones mensuales de 15-15-15 Mezcla Física a nivel departamental.....	38
<b>Tabla 32.</b> Precio promedio mensual y variaciones mensuales de 15-15-15 Mezcla Química a nivel departamental.....	39
<b>Tabla 33.</b> Precio promedio mensual y variaciones mensuales de 20-20-0 Mezcla Física a nivel departamental.....	40
<b>Tabla 34.</b> Precio promedio mensual y variaciones mensuales de 20-20-0 Mezcla Química a nivel departamental.....	41
<b>Tabla 35.</b> Precio promedio mensual y variaciones mensuales de Urea a nivel departamental. ....	42
<b>Tabla 36.</b> Precio promedio mensual y variaciones mensuales de Combustible Regular a nivel departamental.....	44
<b>Tabla 37.</b> Precio promedio mensual y variaciones mensuales de Combustible Súper a nivel departamental.....	45
<b>Tabla 38.</b> Precio promedio mensual y variaciones mensuales de Combustible Diésel a nivel departamental.....	46

---



## **1. PRESENTACIÓN**

El Ministerio de Agricultura, Ganadería y Alimentación -MAGA-, como parte de la promoción del desarrollo económico de las actividades agrícolas, pecuarias e hidrobiológicas, impulsa activamente acciones que tienden a incrementar y diversificar la producción nacional para su comercialización contribuyendo al desarrollo rural; formando parte de los esfuerzos para apoyar la generación y difusión de información para facilitar la toma de decisiones sustentadas en datos confiables y oportunos.

La recolección e ingreso de precios en mercados nacionales, así como la elaboración de informes mensuales de comportamiento de precios, son actividades establecidas en el Acuerdo Ministerial No. 177-2023 *“Manual de Normas y Procedimientos de Planeamiento”*, del Ministerio de Agricultura, Ganadería y Alimentación; y se vincula al Plan Estratégico Institucional 2021-2026 en el eje 2 *“Mercado de los sectores agrícola, pecuario e hidrobiológico”* y 7 *“Fortalecimiento Institucional”*.

Los precios de los productos en los mercados son recopilados por profesionales y técnicos de la Dirección de Coordinación Regional y Extensión Rural -DICORER-, una vez por semana en los mercados departamentales, coincidiendo con el día de mercado. Así también, monitores de precios de Planeamiento, recolectan e ingresan en el Sistema de Información de Mercados -SIM-del MAGA, precios de productos en los principales mercados del departamento de Guatemala, los cuales, son procesados en Planeamiento.

En cumplimiento al Manual de Normas y Procedimientos de Planeamiento, el MAGA presenta el boletín *“Boletín Mensual de Precios Departamentales al Detallista”*, el cual contiene información de precios pagados por el consumidor final de productos agrícolas, pecuarios, abarrotos, fertilizantes y combustibles, que se ofertan en los principales mercados y puntos de venta específicos a nivel departamental.

Los datos referidos, se presentan por grupos, en el orden siguiente:

- a. Granos básicos (arroz oro blanco, maíz amarillo, maíz blanco y frijol negro);
- b. Vegetales (brócoli, cebolla con tallo blanca, cebolla seca blanca, chile pimiento, güisquil, papa, pepino, repollo blanco, tomate, zanahoria);
- c. Frutas (aguacate, limón, melón, naranja, plátano, sandía);
- d. Pecuarios (bolovique bovino, huevo blanco, miel de abeja, pollo, posta porcino);
- e. Abarrotos (aceite, azúcar);
- f. Fertilizantes (15-15-15, 20-20-0 y urea); y
- g. Combustibles (combustible regular, super y diésel).



Ministerio de  
**Agricultura,  
Ganadería y  
Alimentación**

## • Granos básicos



2360 4425  
2360 4428



App  
MAGA



[maga.gov.gt](http://maga.gov.gt)  
[precios.maga.gov.gt](http://precios.maga.gov.gt)



3a. Av. 8-32, zona 9,  
Ciudad de Guatemala.



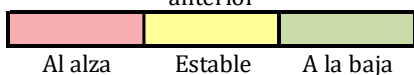
[infoprecios@maga.gov.gt](mailto:infoprecios@maga.gov.gt)



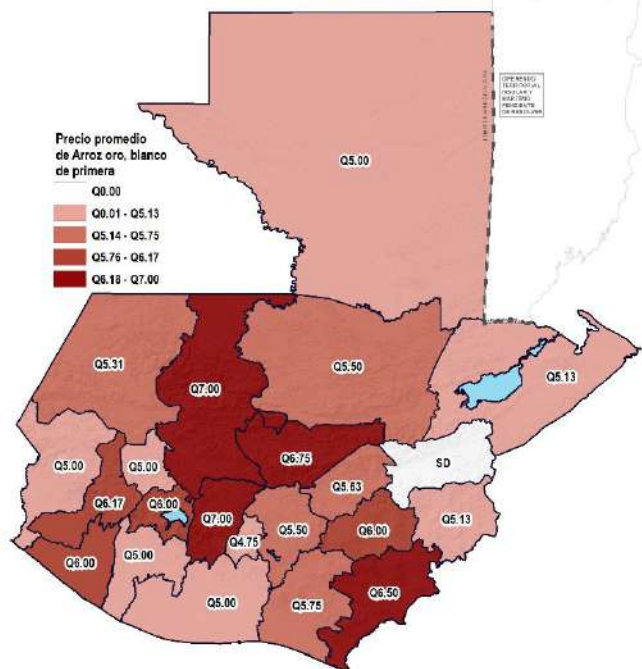
**2.1. Precio Promedio Departamental del mes de febrero de Arroz oro, blanco de Primera**



Variación del precio respecto el mes anterior



**Precio promedio del mes de febrero de Arroz oro Blanco, de Primera a nivel departamental**



**Tabla 1. Precio promedio mensual y variaciones mensuales de Arroz Oro Blanco, de Primera a nivel departamental.**

Arroz Oro Blanco, de Primera (Q/lb)		Febrero 2025			Ene 2025	Feb 2024	Variación Absoluta		Variación Porcentual	
Departamento	Mercado	Min.	Max.	Promedio			Mensual	Anual	Mensual %	Anual %
Alta Verapaz	La Terminal	5.50	5.50	5.50	5.40	5.00	0.10	0.50	1.85	10.00
Baja Verapaz	Mercado Municipal	6.50	7.00	6.75	6.40	6.50	0.35	0.25	5.47	3.85
Chimaltenango	Mercado Municipal	7.00	7.00	7.00	SD	7.00	-	0.00	-	0.00
Chiquimula	La Terminal	5.00	5.50	5.13	5.50	4.76	-0.37	0.37	-6.73	7.77
El Progreso	Centro de Comercialización	5.00	6.00	5.63	SD	5.90	-	-0.27	-	-4.58
Escuintla	Mercado No.1	5.00	5.00	5.00	5.00	4.94	0.00	0.06	0.00	1.21
Guatemala	La Terminal	5.50	5.50	5.50	5.50	5.00	0.00	0.50	0.00	10.00
Huehuetenango	La Terminal	5.00	6.25	5.31	5.80	6.63	-0.49	-1.32	-8.45	-19.91
Izabal	La Revolución	5.00	5.25	5.13	5.13	4.60	0.00	0.53	0.00	11.52
Jalapa	Mercado Municipal	6.00	6.00	6.00	6.00	5.00	0.00	1.00	0.00	20.00
Jutiapa	La Terminal	5.00	8.00	6.50	SD	5.00	-	1.50	-	30.00
Petén	La Terminal	5.00	5.00	5.00	5.00	6.00	0.00	-1.00	0.00	-16.67
Quetzaltenango	La Terminal	6.00	6.50	6.17	6.00	5.75	0.17	0.42	2.83	7.30
Quiché	La Terminal	7.00	7.00	7.00	7.00	6.80	0.00	0.20	0.00	2.94
Retalhuleu	La Terminal	6.00	6.00	6.00	6.00	4.50	0.00	1.50	0.00	33.33
Sacatepéquez	Mercado Central	4.75	4.75	4.75	5.00	4.80	-0.25	-0.05	-5.00	-1.04
San Marcos	Plaza La Terminal	5.00	5.00	5.00	5.00	5.00	0.00	0.00	0.00	0.00
Santa Rosa	Mercado Municipal, Cuilapa	5.50	6.00	5.75	6.00	6.05	-0.25	-0.30	-4.17	-4.96
Sololá	Mercado Municipal	6.00	6.00	6.00	SD	6.00	-	0.00	-	0.00
Suchitepéquez	Mercado No. 3 Antigua Terminal	5.00	5.00	5.00	SD	4.95	-	0.05	-	1.01
Totonicapán	Mercado Municipal	5.00	5.00	5.00	5.75	6.88	-0.75	-1.88	-13.04	-27.33
Zacapa	Mercado Municipal	SD	SD	SD	SD	4.25	-	-	-	-

Fuente: Planeamiento MAGA con datos del Sistema de Información de Mercados -SIM-.

Datos recolectados por Planeamiento en el mercado "La Terminal" zona 4. Ciudad de Guatemala y por la Dirección de Coordinación Regional y Extensión Rural -DICORER- en los demás mercados departamentales.

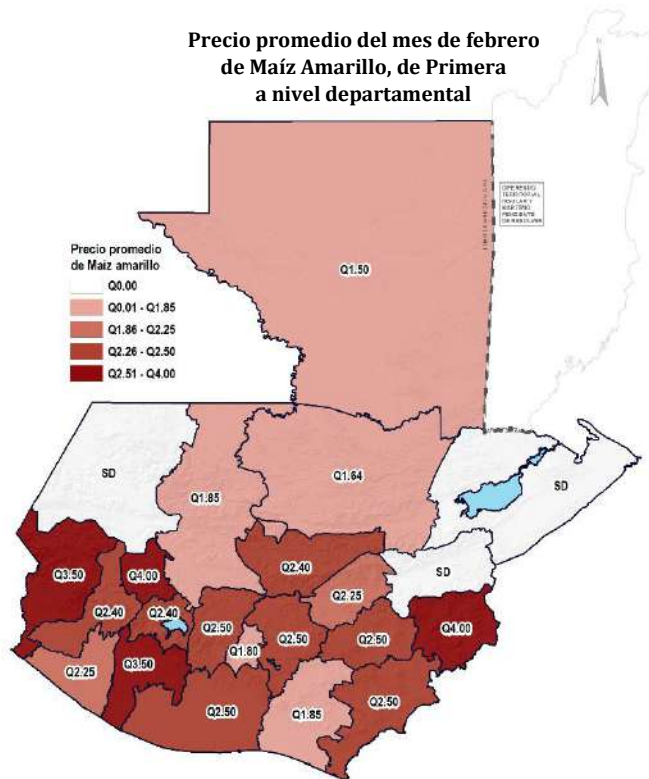
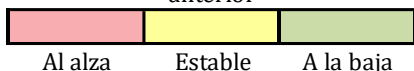
SD = Sin Datos.



**2.2. Precio Promedio Departamental del mes de febrero de Maíz amarillo de Primera**



Variación del precio respecto el mes anterior



**Tabla 2. Precio promedio mensual y variaciones mensuales de Maíz Amarillo, de Primera a nivel departamental.**

Maíz Amarillo, de Primera (Q/lb)		Febrero 2025			Ene 2025	Feb 2024	Variación Absoluta		Variación Porcentual	
Departamento	Mercado	Min.	Max.	Promedio			Mensual	Anual	Mensual %	Anual %
Alta Verapaz	La Terminal	1.60	1.75	1.64	1.90	2.02	-0.26	-0.38	-13.68	-18.81
Baja Verapaz	Mercado Municipal	2.30	2.50	2.40	1.92	2.00	0.48	0.40	25.00	20.00
Chimaltenango	Mercado Municipal	2.50	2.50	2.50	SD	3.00	-	-0.50	-	-16.67
Chiquimula	La Terminal	4.00	4.00	4.00	4.00	5.60	0.00	-1.60	0.00	-28.57
El Progreso	Centro de Comercialización	1.75	2.50	2.25	SD	2.00	-	0.25	-	12.50
Escuintla	Mercado No.1	2.50	2.50	2.50	2.50	2.50	0.00	0.00	0.00	0.00
Guatemala	La Terminal	2.50	2.50	2.50	2.50	2.50	0.00	0.00	0.00	0.00
Huehuetenango	La Terminal	SD	SD	SD	SD	3.63	-	-	-	-
Izabal	La Revolución	SD	SD	SD	SD	SD	-	-	-	-
Jalapa	Mercado Municipal	2.50	2.50	2.50	2.50	2.01	0.00	0.49	0.00	24.38
Jutiapa	La Terminal	2.00	3.00	2.50	SD	2.50	-	0.00	-	0.00
Petén	La Terminal	1.50	1.50	1.50	1.50	1.80	0.00	-0.30	0.00	-16.67
Quetzaltenango	La Terminal	2.20	2.50	2.40	2.50	3.15	-0.10	-0.75	-4.00	-23.81
Quiché	La Terminal	1.85	1.85	1.85	1.85	2.50	0.00	-0.65	0.00	-26.00
Retalhuleu	La Terminal	2.25	2.25	2.25	2.25	2.50	0.00	-0.25	0.00	-10.00
Scatepéquez	Mercado Central	1.80	1.80	1.80	2.04	2.25	-0.24	-0.45	-11.76	-20.00
San Marcos	Plaza La Terminal	3.50	3.50	3.50	3.50	3.50	0.00	0.00	0.00	0.00
Santa Rosa	Mercado Municipal, Cuilapa	1.80	1.90	1.85	1.84	2.18	0.01	-0.33	0.54	-15.14
Sololá	Mercado Municipal	2.10	2.50	2.40	SD	2.50	-	-0.10	-	-4.00
Suchitepéquez	Mercado No. 3 Antigua Terminal	3.50	3.50	3.50	SD	2.51	-	0.99	-	39.44
Totonicapán	Mercado Municipal	4.00	4.00	4.00	4.50	4.13	-0.50	-0.13	-11.11	-3.15
Zacapa	Mercado Municipal	SD	SD	SD	SD	2.00	-	-	-	-

Fuente: Planeamiento MAGA con datos del Sistema de Información de Mercados -SIM-.

Datos recolectados por Planeamiento en el mercado "La Terminal" zona 4. Ciudad de Guatemala y por la Dirección de Coordinación Regional y Extensión Rural -DICORER- en los demás mercados departamentales.

SD = Sin Datos.

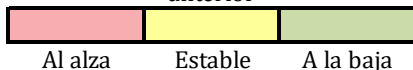




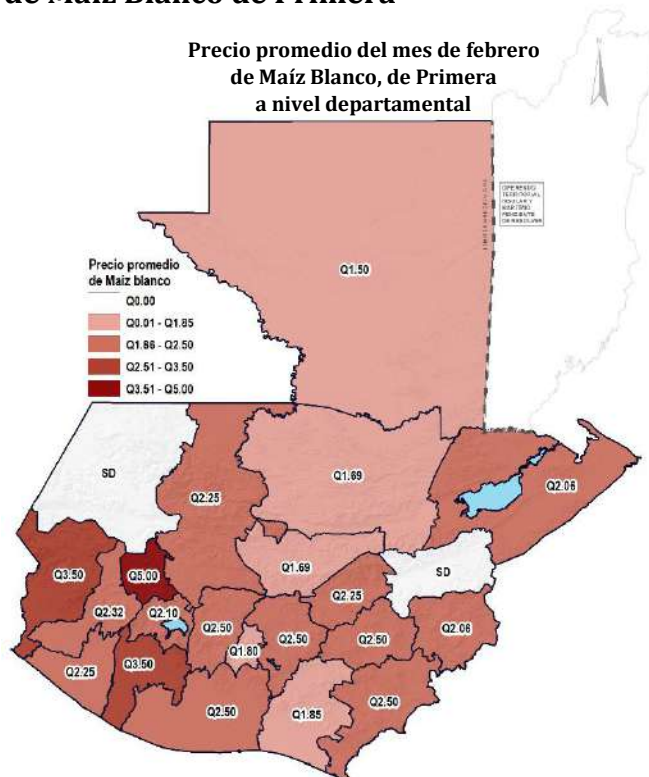
**2.3. Precio Promedio Departamental del mes de febrero de Maíz Blanco de Primera**



Variación del precio respecto el mes anterior



**Precio promedio del mes de febrero de Maíz Blanco, de Primera a nivel departamental**



**Tabla 3. Precio promedio mensual y variaciones mensuales de Maíz Blanco, de Primera a nivel departamental.**

Maíz Blanco, de Primera (Q/lb)		Febrero 2025			Ene 2025	Feb 2024	Variación Absoluta		Variación Porcentual	
Departamento	Mercado	Min.	Max.	Promedio			Mensual	Anual	Mensual %	Anual %
Alta Verapaz	La Terminal	1.60	1.75	1.69	1.96	2.00	-0.27	-0.31	-13.78	-15.50
Baja Verapaz	Mercado Municipal	1.50	2.00	1.69	1.68	2.00	0.01	-0.31	0.60	-15.50
Chimaltenango	Mercado Municipal	2.50	2.50	2.50	SD	3.25	-	-0.75	-	-23.08
Chiquimula	La Terminal	2.00	2.25	2.06	2.25	1.80	-0.19	0.26	-8.44	14.44
El Progreso	Centro de Comercialización	1.75	2.50	2.25	SD	3.00	-	-0.75	-	-25.00
Escuintla	Mercado No.1	2.50	2.50	2.50	2.50	2.49	0.00	0.01	0.00	0.40
Guatemala	La Terminal	2.50	2.50	2.50	2.50	2.50	0.00	0.00	0.00	0.00
Huehuetenango	La Terminal	SD	SD	SD	SD	3.23	-	-	-	-
Izabal	La Revolución	2.00	2.25	2.06	2.25	2.25	-0.19	-0.19	-8.44	-8.44
Jalapa	Mercado Municipal	2.50	2.50	2.50	2.50	2.18	0.00	0.32	0.00	14.68
Jutiapa	La Terminal	2.50	2.50	2.50	SD	2.50	-	0.00	-	0.00
Petén	La Terminal	1.50	1.50	1.50	1.50	1.80	0.00	-0.30	0.00	-16.67
Quetzaltenango	La Terminal	2.20	2.50	2.32	2.50	3.13	-0.18	-0.81	-7.20	-25.88
Quiché	La Terminal	2.25	2.25	2.25	2.25	2.50	0.00	-0.25	0.00	-10.00
Retalhuleu	La Terminal	2.25	2.25	2.25	2.25	2.50	0.00	-0.25	0.00	-10.00
Sacatepéquez	Mercado Central	1.80	1.80	1.80	2.04	2.21	-0.24	-0.41	-11.76	-18.55
San Marcos	Plaza La Terminal	3.50	3.50	3.50	3.50	3.00	0.00	0.50	0.00	16.67
Santa Rosa	Mercado Municipal, Cuilapa	1.70	2.00	1.85	1.81	1.96	0.04	-0.11	2.21	-5.61
Sololá	Mercado Municipal	2.10	2.10	2.10	SD	2.50	-	-0.40	-	-16.00
Suchitepéquez	Mercado No. 3 Antigua Terminal	3.50	3.50	3.50	SD	2.47	-	1.03	-	41.70
Totonicapán	Mercado Municipal	5.00	5.00	5.00	5.13	4.38	-0.13	0.62	-2.53	14.16
Zacapa	Mercado Municipal	SD	SD	SD	SD	2.25	-	-	-	-

Fuente: Planeamiento MAGA con datos del Sistema de Información de Mercados -SIM-

Datos recolectados por Planeamiento en el mercado "La Terminal" zona 4. Ciudad de Guatemala y por la Dirección de Coordinación Regional y Extensión Rural -DICORER- en los demás mercados departamentales.

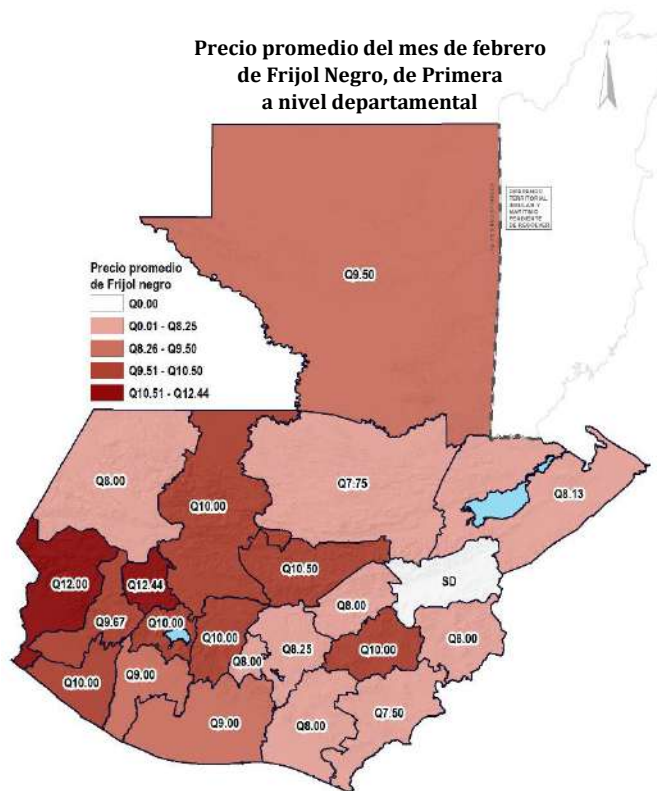
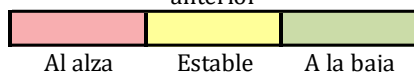
SD = Sin Datos.



**2.4. Precio Promedio Departamental del mes de febrero de Frijol Negro, de Primera**



Variación del precio respecto el mes anterior



**Tabla 4.** Precio promedio mensual y variaciones mensuales de Frijol Negro, de Primera a nivel departamental.

Frijol Negro de Primera (Q/lb)		Febrero 2025			Ene 2025	Feb 2024	Variación Absoluta		Variación Porcentual	
Departamento	Mercado	Min.	Max.	Promedio			Mensual	Anual	Mensual %	Anual %
Alta Verapaz	La Terminal	7.50	8.50	7.75	8.20	8.00	-0.45	-0.25	-5.49	-3.13
Baja Verapaz	Mercado Municipal	10.00	11.00	10.50	8.30	7.50	2.20	3.00	26.51	40.00
Chimaltenango	Mercado Municipal	10.00	10.00	10.00	SD	8.25	-	1.75	-	21.21
Chiquimula	La Terminal	7.50	9.00	8.00	7.80	7.00	0.20	1.00	2.56	14.29
El Progreso	Centro de Comercialización	7.50	8.25	8.00	SD	7.00	-	1.00	-	14.29
Escuintla	Mercado No.1	9.00	9.00	9.00	9.00	8.00	0.00	1.00	0.00	12.50
Guatemala	La Terminal	8.25	8.25	8.25	8.40	8.00	-0.15	0.25	-1.79	3.13
Huehuetenango	La Terminal	8.00	8.00	8.00	9.00	7.75	-1.00	0.25	-11.11	3.23
Izabal	La Revolución	8.00	8.50	8.13	8.13	7.90	0.00	0.23	0.00	2.91
Jalapa	Mercado Municipal	10.00	10.00	10.00	10.00	7.75	0.00	2.25	0.00	29.03
Jutiapa	La Terminal	6.00	9.00	7.50	SD	8.00	-	-0.50	-	-6.25
Petén	La Terminal	8.00	10.00	9.50	10.00	9.00	-0.50	0.50	-5.00	5.56
Quetzaltenango	La Terminal	9.00	10.00	9.67	9.00	9.75	0.67	-0.08	7.44	-0.82
Quiché	La Terminal	10.00	10.00	10.00	10.00	13.00	0.00	-3.00	0.00	-23.08
Retalhuleu	La Terminal	10.00	10.00	10.00	10.00	9.00	0.00	1.00	0.00	11.11
Sacatepéquez	Mercado Central	8.00	8.00	8.00	8.00	7.95	0.00	0.05	0.00	0.63
San Marcos	Plaza La Terminal	12.00	12.00	12.00	12.00	12.00	0.00	0.00	0.00	0.00
Santa Rosa	Mercado Municipal, Cuilapa	8.00	8.00	8.00	8.40	6.60	-0.40	1.40	-4.76	21.21
Sololá	Mercado Municipal	10.00	10.00	10.00	SD	10.00	-	0.00	-	0.00
Suchitépéquez	Mercado No. 3 Antigua Terminal	9.00	9.00	9.00	SD	8.30	-	0.70	-	8.43
Totonicapán	Mercado Municipal	12.00	13.75	12.44	10.50	13.88	1.94	-1.44	18.48	-10.37
Zacapa	Mercado Municipal	SD	SD	SD	SD	7.20	-	-	-	-

Fuente: Planeamiento MAGA con datos del Sistema de Información de Mercados -SIM-.

Datos recolectados por Planeamiento en el mercado "La Terminal" zona 4. Ciudad de Guatemala y por la Dirección de Coordinación Regional y Extensión Rural -DICORER- en los demás mercados departamentales.

SD = Sin Datos.



Ministerio de  
**Agricultura,  
Ganadería y  
Alimentación**

## • **Vegetales**



2360 4425  
2360 4428



App  
MAGA



www  
maga.gob.gt  
precios.maga.gob.gt



3a. Av. 8-32, zona 9,  
Ciudad de Guatemala.



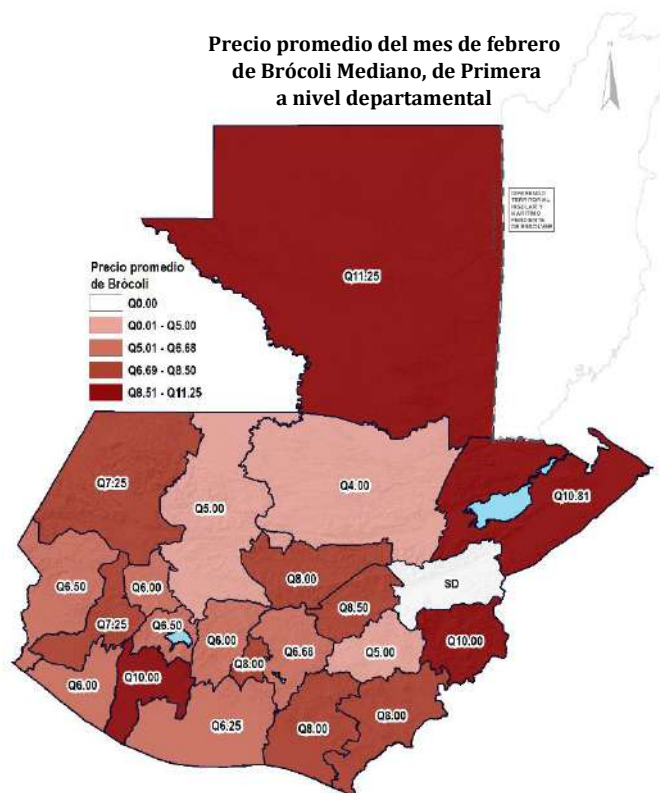
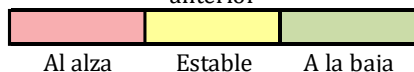
infoprecios@maga.gob.gt



**3.1. Precio Promedio Departamental del mes de febrero de Brócoli Mediano, de Primera**



Variación del precio respecto el mes anterior



**Tabla 5. Precio promedio mensual y variaciones mensuales de Brócoli Mediano, de Primera a nivel departamental.**

Brócoli Mediano, de Primera (Q/unidad)		Febrero 2025			Ene 2025	Feb 2024	Variación Absoluta		Variación Porcentual	
Departamento	Mercado	Min.	Max.	Promedio			Mensual	Anual	Mensual %	Anual %
Alta Verapaz	La Terminal	3.00	5.00	4.00	5.00	4.00	-1.00	0.00	-20.00	0.00
Baja Verapaz	Mercado Municipal	8.00	8.00	8.00	7.80	4.50	0.20	3.50	2.56	77.78
Chimaltenango	Mercado Municipal	6.00	6.00	6.00	SD	7.88	-	-1.88	-	-23.86
Chiquimula	La Terminal	10.00	10.00	10.00	10.00	11.60	0.00	-1.60	0.00	-13.79
El Progreso	Centro de Comercialización	8.00	10.00	8.50	SD	7.00	-	1.50	-	21.43
Escuintla	Mercado No.1	5.00	8.00	6.25	5.40	8.13	0.85	-1.88	15.74	-23.12
Guatemala	La Terminal	6.50	7.50	6.68	6.95	7.00	-0.27	-0.32	-3.88	-4.57
Huehuetenango	La Terminal	5.00	8.00	7.25	7.60	6.50	-0.35	0.75	-4.61	11.54
Izabal	La Revolución	10.00	12.25	10.81	11.56	10.40	-0.75	0.41	-6.49	3.94
Jalapa	Mercado Municipal	5.00	5.00	5.00	5.00	2.75	0.00	2.25	0.00	81.82
Jutiapa	La Terminal	8.00	8.00	8.00	SD	8.20	-	-0.20	-	-2.44
Petén	La Terminal	10.00	15.00	11.25	15.00	10.00	-3.75	1.25	-25.00	12.50
Quetzaltenango	La Terminal	6.00	8.00	7.25	8.00	7.75	-0.75	-0.50	-9.38	-6.45
Quiché	La Terminal	5.00	5.00	5.00	5.00	11.00	0.00	-6.00	0.00	-54.55
Retalhuleu	La Terminal	6.00	6.00	6.00	6.00	7.00	0.00	-1.00	0.00	-14.29
Sacatepéquez	Mercado Central	8.00	8.00	8.00	8.00	7.00	0.00	1.00	0.00	14.29
San Marcos	Plaza La Terminal	5.00	7.00	6.50	7.00	5.00	-0.50	1.50	-7.14	30.00
Santa Rosa	Mercado Municipal, Cuilapa	8.00	8.00	8.00	8.00	6.00	0.00	2.00	0.00	33.33
Sololá	Mercado Municipal	6.00	8.00	6.50	SD	10.00	-	-3.50	-	-35.00
Suchitepéquez	Mercado No. 3 Antigua Terminal	10.00	10.00	10.00	SD	6.60	-	3.40	-	51.52
Totonicapán	Mercado Municipal	6.00	6.00	6.00	5.00	5.19	1.00	0.81	20.00	15.61
Zacapa	Mercado Municipal	SD	SD	SD	SD	9.00	-	-	-	-


Fuente: Planeamiento MAGA con datos del Sistema de Información de Mercados -SIM-.

Datos recolectados por Planeamiento en el mercado "La Terminal" zona 4 Ciudad de Guatemala y por la Dirección de Coordinación Regional y Extensión Rural -DICORER- en los demás mercados departamentales.

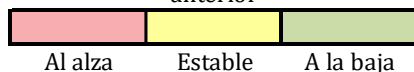
SD = Sin Datos.



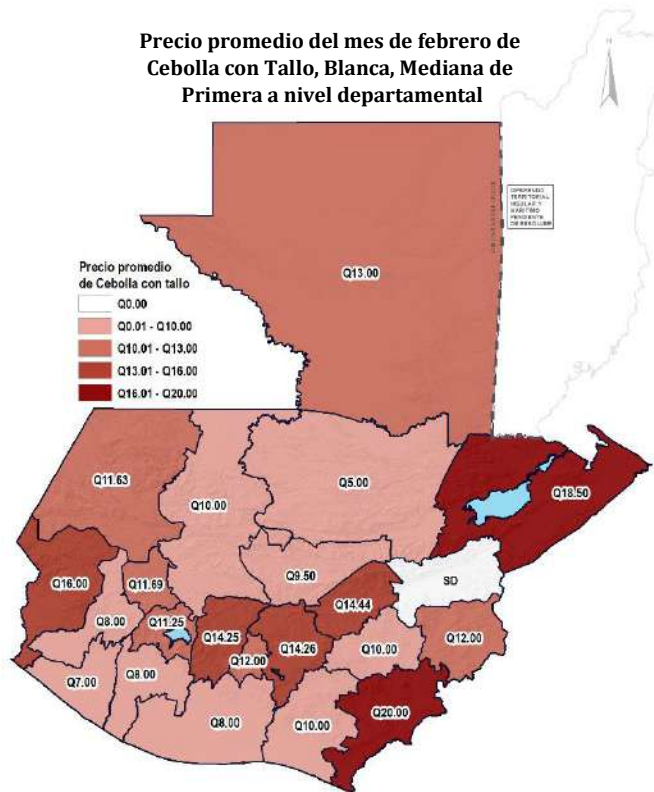
**3.2. Precio Promedio Departamental del mes de febrero de Cebolla con Tallo, Blanca, Mediana de Primera**



Variación del precio respecto el mes anterior



**Precio promedio del mes de febrero de Cebolla con Tallo, Blanca, Mediana de Primera a nivel departamental**



**Tabla 6. Precio promedio mensual y variaciones mensuales de Cebolla con Tallo, Blanca, Mediana de Primera a nivel departamental.**

Cebolla con Tallo, Blanca, Mediana de Primera (Q/manejo 10 unidades)		Febrero 2025			Ene 2025	Feb 2024	Variación Absoluta		Variación Porcentual	
Departamento	Mercado	Min.	Max.	Promedio			Mensual	Annual	Mensual %	Annual %
Alta Verapaz	La Terminal	5.00	5.00	5.00	5.00	5.00	0.00	0.00	0.00	0.00
Baja Verapaz	Mercado Municipal	8.00	10.00	9.50	9.20	12.00	0.30	-2.50	3.26	-20.83
Chimaltenango	Mercado Municipal	14.00	15.00	14.25	SD	15.00	-	-0.75	-	-5.00
Chiquimula	La Terminal	12.00	12.00	12.00	12.00	15.00	0.00	-3.00	0.00	-20.00
El Progreso	Centro de Comercialización	12.00	15.75	14.44	SD	12.00	-	2.44	-	20.33
Escuintla	Mercado No.1	8.00	8.00	8.00	9.40	13.00	-1.40	-5.00	-14.89	-38.46
Guatemala	La Terminal	11.50	16.50	14.26	15.23	23.57	-0.97	-9.31	-6.37	-39.50
Huehuetenango	La Terminal	10.50	12.00	11.63	14.80	6.75	-3.17	4.88	-21.42	72.30
Izabal	La Revolución	18.00	20.00	18.50	21.00	30.00	-2.50	-11.50	-11.90	-38.33
Jalapa	Mercado Municipal	10.00	10.00	10.00	10.00	9.25	0.00	0.75	0.00	8.11
Jutiapa	La Terminal	20.00	20.00	20.00	SD	17.00	-	3.00	-	17.65
Petén	La Terminal	7.00	15.00	13.00	7.00	15.00	6.00	-2.00	85.71	-13.33
Quetzaltenango	La Terminal	8.00	8.00	8.00	7.00	11.50	1.00	-3.50	14.29	-30.43
Quiché	La Terminal	10.00	10.00	10.00	10.00	13.80	0.00	-3.80	0.00	-27.54
Retalhuleu	La Terminal	7.00	7.00	7.00	7.00	12.25	0.00	-5.25	0.00	-42.86
Sacatepéquez	Mercado Central	12.00	12.00	12.00	12.00	10.90	0.00	1.10	0.00	10.09
San Marcos	Plaza La Terminal	10.00	18.00	16.00	18.00	7.50	-2.00	8.50	-11.11	113.33
Santa Rosa	Mercado Municipal, Cuilapa	10.00	10.00	10.00	9.20	12.00	0.80	-2.00	8.70	-16.67
Sololá	Mercado Municipal	10.00	15.00	11.25	SD	19.25	-	-8.00	-	-41.56
Suchitupéquez	Mercado No. 3 Antigua Terminal	8.00	8.00	8.00	SD	11.80	-	-3.80	-	-32.20
Totonicapán	Mercado Municipal	9.75	15.00	11.69	11.25	12.00	0.44	-0.31	3.91	-2.58
Zacapa	Mercado Municipal	SD	SD	SD	SD	11.60	-	-	-	-

Fuente: Planeamiento MAGA con datos del Sistema de Información de Mercados -SIM-

Datos recolectados por Planeamiento en el mercado "La Terminal" zona 4. Ciudad de Guatemala y por la Dirección de Coordinación Regional y Extensión Rural -DICORER- en los demás mercados departamentales.

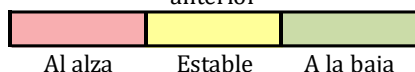
SD = Sin Datos.



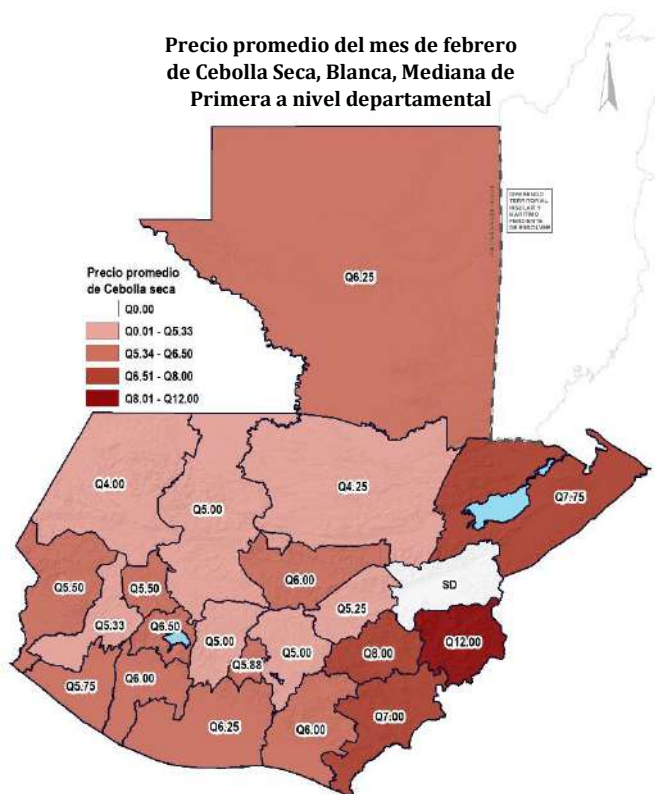
**3.3. Precio Promedio Departamental del mes de febrero de Cebolla Seca, Blanca, Mediana de Primera**



Variación del precio respecto el mes anterior



Precio promedio del mes de febrero de Cebolla Seca, Blanca, Mediana de Primera a nivel departamental



**Tabla 7. Precio promedio mensual y variaciones mensuales de Cebolla Seca, Blanca, Mediana de Primera a nivel departamental.**

Cebolla seca, blanca, mediana, de primera (Q/lb)		Febrero 2025			Ene 2025	Feb 2024	Variación Absoluta		Variación Porcentual	
Departamento	Mercado	Min.	Max.	Promedio			Mensual	Annual	Mensual %	Annual %
<b>Alta Verapaz</b>	La Terminal	4.00	5.00	4.25	5.20	8.80	-0.95	-4.55	-18.27	-51.70
<b>Baja Verapaz</b>	Mercado Municipal	5.00	7.00	6.00	5.00	9.00	1.00	-3.00	20.00	-33.33
<b>Chimaltenango</b>	Mercado Municipal	5.00	5.00	5.00	SD	9.25	-	-4.25	-	-45.95
<b>Chiquimula</b>	La Terminal	12.00	12.00	12.00	12.00	12.00	0.00	0.00	0.00	0.00
<b>El Progreso</b>	Centro de Comercialización	5.00	6.00	5.25	SD	9.20	-	-3.95	-	-42.93
<b>Escuintla</b>	Mercado No.1	6.00	7.00	6.25	6.60	7.38	-0.35	-1.13	-5.30	-15.31
<b>Guatemala</b>	La Terminal	4.00	7.00	5.25	5.80	7.40	-0.55	-2.15	-9.48	-29.05
<b>Huehuetenango</b>	La Terminal	4.00	4.00	4.00	4.80	7.75	-0.80	-3.75	-16.67	-48.39
<b>Izabal</b>	La Revolución	7.50	8.00	7.75	7.13	10.40	0.62	-2.65	8.70	-25.48
<b>Jalapa</b>	Mercado Municipal	8.00	8.00	8.00	8.00	7.75	0.00	0.25	0.00	3.23
<b>Jutiapa</b>	La Terminal	7.00	7.00	7.00	SD	8.00	-	-1.00	-	-12.50
<b>Petén</b>	La Terminal	6.00	7.00	6.25	6.00	8.00	0.25	-1.75	4.17	-21.88
<b>Quetzaltenango</b>	La Terminal	4.00	6.00	5.33	6.50	7.75	-1.17	-2.42	-18.00	-31.23
<b>Quiché</b>	La Terminal	5.00	5.00	5.00	5.00	10.00	0.00	-5.00	0.00	-50.00
<b>Retalhuleu</b>	La Terminal	5.75	5.75	5.75	5.75	7.00	0.00	-1.25	0.00	-17.86
<b>Sacatepéquez</b>	Mercado Central	5.50	6.00	5.88	6.40	8.35	-0.52	-2.47	-8.13	-29.58
<b>San Marcos</b>	Plaza La Terminal	5.00	7.00	5.50	5.60	6.90	-0.10	-1.40	-1.79	-20.29
<b>Santa Rosa</b>	Mercado Municipal, Cuilapa	6.00	6.00	6.00	6.00	9.60	0.00	-3.60	0.00	-37.50
<b>Sololá</b>	Mercado Municipal	6.00	8.00	6.50	SD	10.00	-	-3.50	-	-35.00
<b>Suchitepéquez</b>	Mercado No. 3 Antigua Terminal	6.00	6.00	6.00	SD	8.60	-	-2.60	-	-30.23
<b>Totonicapán</b>	Mercado Municipal	5.00	6.00	5.50	5.50	7.88	0.00	-2.38	0.00	-30.20
<b>Zacapa</b>	Mercado Municipal	SD	SD	SD	SD	10.00	-	-	-	-

Fuente: Planeamiento MAGA con datos del Sistema de Información de Mercados -SIM-.

Datos recolectados por Planeamiento en el mercado "La Terminal" zona 4 Ciudad de Guatemala y por la Dirección de Coordinación Regional y Extensión Rural -DICORER- en los demás mercados departamentales.

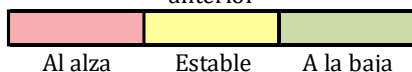
SD = Sin Datos.



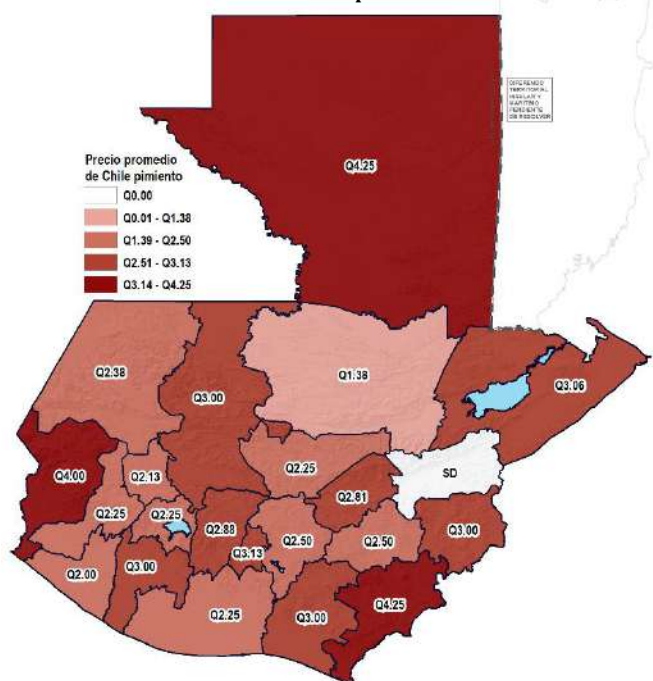
**3.4. Precio Promedio Departamental del mes de febrero de Chile Pimiento, Mediano, de Primera**



Variación del precio respecto el mes anterior



**Precio promedio del mes de febrero de Chile Pimiento, Mediano, de Primera a nivel departamental**



**Tabla 8. Precio promedio mensual y variaciones mensuales de Chile Pimiento, Mediano, de Primera a nivel departamental.**

Chile Pimiento, Mediano, de Primera (Q/Unidad)		Febrero 2025			Ene 2025	Feb 2024	Variación Absoluta		Variación Porcentual	
Departamento	Mercado	Min.	Max.	Promedio			Mensual	Annual	Mensual %	Annual %
Alta Verapaz	La Terminal	1.00	1.50	1.38	2.70	1.50	-1.32	-0.12	-48.89	-8.00
Baja Verapaz	Mercado Municipal	2.00	2.50	2.25	1.15	2.00	1.10	0.25	95.65	12.50
Chimaltenango	Mercado Municipal	2.50	3.00	2.88	SD	2.50	-	0.38	-	15.20
Chiquimula	La Terminal	3.00	3.00	3.00	3.00	2.00	0.00	1.00	0.00	50.00
El Progreso	Centro de Comercialización	2.50	3.25	2.81	SD	3.00	-	-0.19	-	-6.33
Escuintla	Mercado No.1	2.00	3.00	2.25	2.00	3.88	0.25	-1.63	12.50	-42.01
Guatemala	La Terminal	2.50	2.50	2.50	2.48	1.00	0.02	1.50	0.81	150.00
Huehuetenango	La Terminal	2.00	2.50	2.38	3.15	2.25	-0.77	0.13	-24.44	5.78
Izabal	La Revolución	2.75	3.50	3.06	3.13	4.30	-0.07	-1.24	-2.24	-28.84
Jalapa	Mercado Municipal	2.50	2.50	2.50	2.50	1.69	0.00	0.81	0.00	47.93
Jutiapa	La Terminal	4.25	4.25	4.25	SD	2.66	-	1.59	-	59.77
Petén	La Terminal	4.00	5.00	4.25	5.00	3.50	-0.75	0.75	-15.00	21.43
Quetzaltenango	La Terminal	1.75	3.00	2.25	1.75	3.00	0.50	-0.75	28.57	-25.00
Quiché	La Terminal	3.00	3.00	3.00	3.00	3.70	0.00	-0.70	0.00	-18.92
Retalhuleu	La Terminal	2.00	2.00	2.00	2.00	3.50	0.00	-1.50	0.00	-42.86
Sacatepéquez	Mercado Central	3.00	3.50	3.13	3.00	2.10	0.13	1.03	4.33	49.05
San Marcos	Plaza La Terminal	4.00	4.00	4.00	4.00	2.00	0.00	2.00	0.00	100.00
Santa Rosa	Mercado Municipal, Cuilapa	3.00	3.00	3.00	3.00	2.20	0.00	0.80	0.00	36.36
Sololá	Mercado Municipal	2.00	3.00	2.25	SD	2.63	-	-0.38	-	-14.45
Suchitepéquez	Mercado No. 3 Antigua Terminal	3.00	3.00	3.00	SD	3.40	-	-0.40	-	-11.76
Totonicapán	Mercado Municipal	2.00	2.50	2.13	2.38	4.00	-0.25	-1.87	-10.50	-46.75
Zacapa	Mercado Municipal	SD	SD	SD	SD	2.00	-	-	-	-


Fuente: Planeamiento MAGA con datos del Sistema de Información de Mercados -SIM-.

Datos recolectados por Planeamiento en el mercado "La Terminal" zona 4 Ciudad de Guatemala y por la Dirección de Coordinación Regional y Extensión Rural -DICORER- en los demás mercados departamentales.

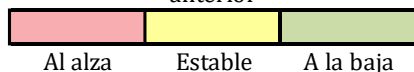
SD = Sin Datos.



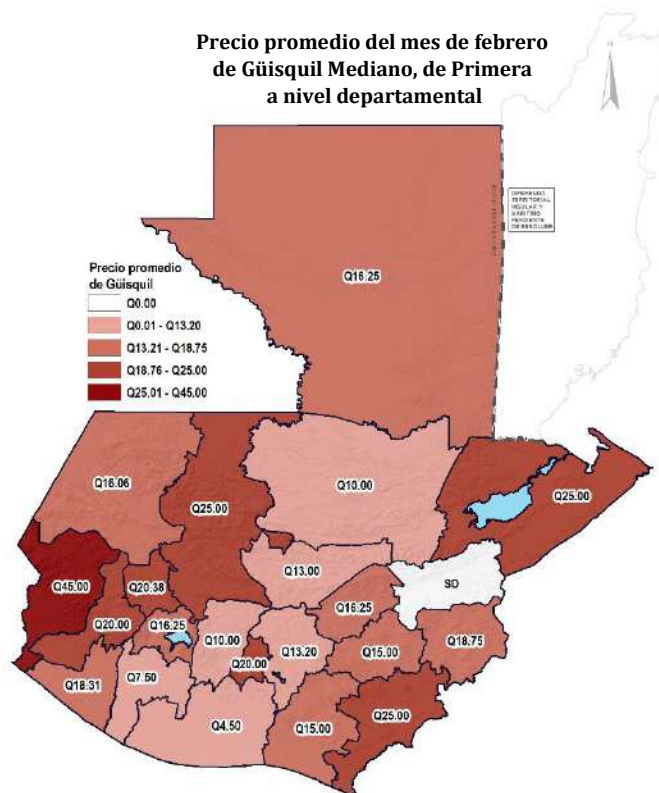
**3.5. Precio Promedio Departamental del mes de febrero de Güisquil Mediano, de Primera**



Variación del precio respecto el mes anterior



**Precio promedio del mes de febrero de Güisquil Mediano, de Primera a nivel departamental**



**Tabla 9. Precio promedio mensual y variaciones mensuales de Güisquil Mediano, de Primera a nivel departamental.**

Güisquil Mediano, de Primera (Q/5 Unidades)		Febrero 2025			Ene 2025	Feb 2024	Variación Absoluta		Variación Porcentual	
Departamento	Mercado	Min.	Max.	Promedio			Mensual	Anual	Mensual %	Anual %
Alta Verapaz	La Terminal	10.00	10.00	10.00	6.50	10.00	3.50	0.00	53.85	0.00
Baja Verapaz	Mercado Municipal	12.00	14.00	13.00	9.00	10.00	4.00	3.00	44.44	30.00
Chimaltenango	Mercado Municipal	10.00	10.00	10.00	SD	20.00	-	-10.00	-	-50.00
Chiquimula	La Terminal	15.00	20.00	18.75	15.00	25.00	3.75	-6.25	25.00	-25.00
El Progreso	Centro de Comercialización	15.00	20.00	16.25	SD	25.00	-	-8.75	-	-35.00
Escuintla	Mercado No.1	4.00	5.00	4.50	4.60	16.25	-0.10	-11.75	-2.17	-72.31
Guatemala	La Terminal	9.00	15.00	13.20	12.89	11.62	0.31	1.58	2.40	13.60
Huehuetenango	La Terminal	15.00	19.25	16.06	20.00	17.50	-3.94	-1.44	-19.70	-8.23
Izabal	La Revolución	25.00	25.00	25.00	25.00	25.00	0.00	0.00	0.00	0.00
Jalapa	Mercado Municipal	15.00	15.00	15.00	15.00	14.38	0.00	0.62	0.00	4.31
Jutiapa	La Terminal	25.00	25.00	25.00	SD	20.00	-	5.00	-	25.00
Petén	La Terminal	5.00	20.00	16.25	5.00	25.00	11.25	-8.75	225.00	-35.00
Quetzaltenango	La Terminal	20.00	20.00	20.00	20.00	24.00	0.00	-4.00	0.00	-16.67
Quiché	La Terminal	25.00	25.00	25.00	25.00	22.00	0.00	3.00	0.00	13.64
Retalhuleu	La Terminal	17.75	20.00	18.31	17.75	22.25	0.56	-3.94	3.15	-17.71
Sacatepéquez	Mercado Central	20.00	20.00	20.00	12.00	13.00	8.00	7.00	66.67	53.85
San Marcos	Plaza La Terminal	45.00	45.00	45.00	45.00	15.00	0.00	30.00	0.00	200.00
Santa Rosa	Mercado Municipal, Cuilapa	15.00	15.00	15.00	13.00	12.60	2.00	2.40	15.38	19.05
Sololá	Mercado Municipal	15.00	20.00	16.25	SD	18.00	-	-1.75	-	-9.72
Suchitepéquez	Mercado No. 3 Antigua Terminal	5.00	10.00	7.50	SD	17.50	-	-10.00	-	-57.14
Totonicapán	Mercado Municipal	20.00	20.75	20.38	20.38	25.00	0.00	-4.62	0.00	-18.48
Zacapa	Mercado Municipal	SD	SD	SD	SD	19.55	-	-	-	-

Fuente: Planeamiento MAGA con datos del Sistema de Información de Mercados -SIM-.


Datos recolectados por Planeamiento en el mercado "La Terminal" zona 4 Ciudad de Guatemala y por la Dirección de Coordinación Regional y Extensión Rural -DICORER- en los demás mercados departamentales.

SD = Sin Datos.

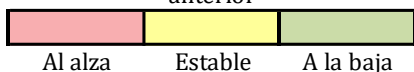




### 3.6. Precio Promedio Departamental del mes de febrero de Papa Loman, Lavada, Mediana, de Primera



Variación del precio respecto el mes anterior



Precio promedio del mes de febrero de Papa Loman, Lavada, Mediana, de Primera a nivel departamental

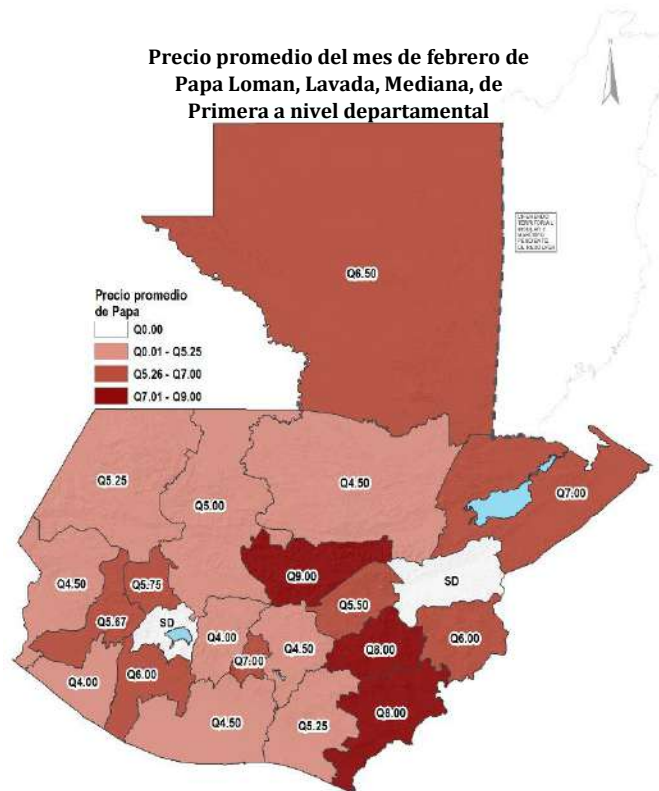


Tabla 10. Precio promedio mensual y variaciones mensuales de Papa Loman, Lavada, Mediana, de Primera a nivel departamental.

Papa Loman, Lavada, Mediana, de Primera (Q/lb)		Febrero 2025			Ene 2025	Feb 2024	Variación Absoluta		Variación Porcentual	
Departamento	Mercado	Min.	Max.	Promedio			Mensual	Anual	Mensual %	Anual %
Alta Verapaz	La Terminal	4.00	5.00	4.50	6.00	4.00	-1.50	0.50	-25.00	12.50
Baja Verapaz	Mercado Municipal	8.00	10.00	9.00	8.00	3.50	1.00	5.50	12.50	157.14
Chimaltenango	Mercado Municipal	4.00	4.00	4.00	SD	4.00	-	0.00	-	0.00
Chiquimula	La Terminal	6.00	6.00	6.00	6.00	5.00	0.00	1.00	0.00	20.00
El Progreso	Centro de Comercialización	5.00	6.00	5.50	SD	6.00	-	-0.50	-	-8.33
Escuintla	Mercado No.1	4.00	5.00	4.50	4.40	5.00	0.10	-0.50	2.27	-10.00
Guatemala	La Terminal	4.00	5.00	4.50	4.16	5.00	0.34	-0.50	8.17	-10.00
Huehuetenango	La Terminal	5.00	6.00	5.25	5.00	3.75	0.25	1.50	5.00	40.00
Izabal	La Revolución	7.00	7.00	7.00	7.25	7.00	-0.25	0.00	-3.45	0.00
Jalapa	Mercado Municipal	8.00	8.00	8.00	8.00	5.00	0.00	3.00	0.00	60.00
Jutiapa	La Terminal	8.00	8.00	8.00	SD	5.60	-	2.40	-	42.86
Petén	La Terminal	6.00	7.00	6.50	6.00	6.00	0.50	0.50	8.33	8.33
Quetzaltenango	La Terminal	5.00	7.00	5.67	6.00	3.63	-0.33	2.04	-5.50	56.20
Quiché	La Terminal	5.00	5.00	5.00	5.00	5.00	0.00	0.00	0.00	0.00
Retalhuleu	La Terminal	4.00	4.00	4.00	4.00	4.25	0.00	-0.25	0.00	-5.88
Sacatepéquez	Mercado Central	7.00	7.00	7.00	6.20	4.90	0.80	2.10	12.90	42.86
San Marcos	Plaza La Terminal	4.00	6.00	4.50	4.00	3.50	0.50	1.00	12.50	28.57
Santa Rosa	Mercado Municipal, Cuilapa	5.00	5.50	5.25	5.00	4.80	0.25	0.45	5.00	9.38
Sololá	Mercado Municipal	5.00	6.00	5.75	SD	4.88	-	0.87	-	17.83
Suchitepéquez	Mercado No. 3 Antigua Terminal	6.00	6.00	6.00	SD	5.20	-	0.80	-	15.38
Totonicapán	Mercado Municipal	5.50	6.00	5.75	5.19	5.38	0.56	0.37	10.79	6.88
Zacapa	Mercado Municipal	SD	SD	SD	SD	5.00	-	-	-	-


Fuente: Planeamiento MAGA con datos del Sistema de Información de Mercados -SIM-.

Datos recolectados por Planeamiento en el mercado "La Terminal" zona 4 Ciudad de Guatemala y por la Dirección de Coordinación Regional y Extensión Rural -DICORER- en los demás mercados departamentales.

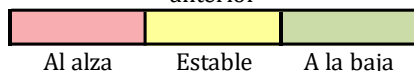
SD = Sin Datos.



### 3.7. Precio Promedio Departamental del mes de febrero de Pepino Mediano, de Primera



Variación del precio respecto el mes anterior



Precio promedio del mes de febrero de Pepino Mediano, de Primera a nivel departamental

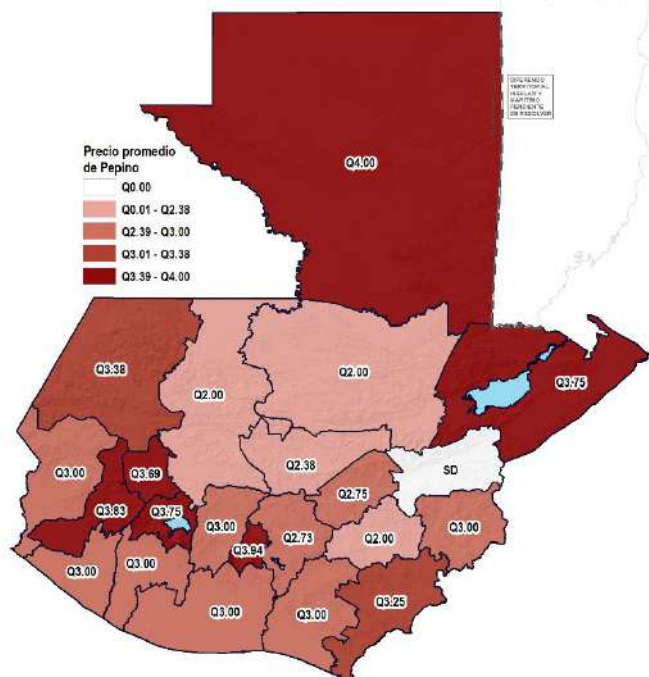


Tabla 11. Precio promedio mensual y variaciones mensuales de Pepino Mediano, de Primera a nivel departamental.

Pepino mediano, de primera (Q/Unidad)		Febrero 2025			Ene 2025	Feb 2024	Variación Absoluta		Variación Porcentual	
Departamento	Mercado	Min.	Max.	Promedio			Mensual	Anual	Mensual %	Anual %
Alta Verapaz	La Terminal	2.00	2.00	2.00	2.20	2.00	-0.20	0.00	-9.09	0.00
Baja Verapaz	Mercado Municipal	2.00	3.00	2.38	1.60	2.00	0.78	0.38	48.75	19.00
Chimaltenango	Mercado Municipal	3.00	3.00	3.00	SD	2.50	-	0.50	-	20.00
Chiquimula	La Terminal	3.00	3.00	3.00	3.00	2.00	0.00	1.00	0.00	50.00
El Progreso	Centro de Comercialización	2.50	3.00	2.75	SD	3.00	-	-0.25	-	-8.33
Escuintla	Mercado No.1	3.00	3.00	3.00	3.00	2.63	0.00	0.37	0.00	14.07
Guatemala	La Terminal	2.00	4.00	2.73	3.64	3.81	-0.91	-1.08	-25.00	-28.35
Huehuetenango	La Terminal	3.00	3.50	3.38	3.30	3.63	0.08	-0.25	2.42	-6.89
Izabal	La Revolución	3.50	4.00	3.75	3.50	4.20	0.25	-0.45	7.14	-10.71
Jalapa	Mercado Municipal	2.00	2.00	2.00	2.00	2.31	0.00	-0.31	0.00	-13.42
Jutiapa	La Terminal	2.50	4.00	3.25	SD	2.60	-	0.65	-	25.00
Petén	La Terminal	4.00	4.00	4.00	4.00	4.00	0.00	0.00	0.00	0.00
Quetzaltenango	La Terminal	3.00	5.00	3.83	3.25	3.00	0.58	0.83	17.85	27.67
Quiché	La Terminal	2.00	2.00	2.00	2.00	4.40	0.00	-2.40	0.00	-54.55
Retalhuleu	La Terminal	3.00	3.00	3.00	3.00	3.00	0.00	0.00	0.00	0.00
Sacatepéquez	Mercado Central	3.75	4.00	3.94	2.80	2.30	1.14	1.64	40.71	71.30
San Marcos	Plaza La Terminal	3.00	3.00	3.00	3.00	3.00	0.00	0.00	0.00	0.00
Santa Rosa	Mercado Municipal, Cuilapa	3.00	3.00	3.00	3.00	3.40	0.00	-0.40	0.00	-11.76
Sololá	Mercado Municipal	3.00	4.00	3.75	SD	3.00	-	0.75	-	25.00
Suchitepéquez	Mercado No. 3 Antigua Terminal	3.00	3.00	3.00	SD	3.70	-	-0.70	-	-18.92
Totonicapán	Mercado Municipal	3.00	4.25	3.69	4.31	5.50	-0.62	-1.81	-14.39	-32.91
Zacapa	Mercado Municipal	SD	SD	SD	SD	2.50	-	-	-	-

Fuente: Planeamiento MAGA con datos del Sistema de Información de Mercados -SIM-

Datos recolectados por Planeamiento en el mercado "La Terminal" zona 4 Ciudad de Guatemala y por la Dirección de Coordinación Regional y Extensión Rural -DICORER- en los demás mercados departamentales.

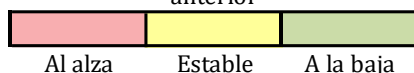
SD = Sin Datos.



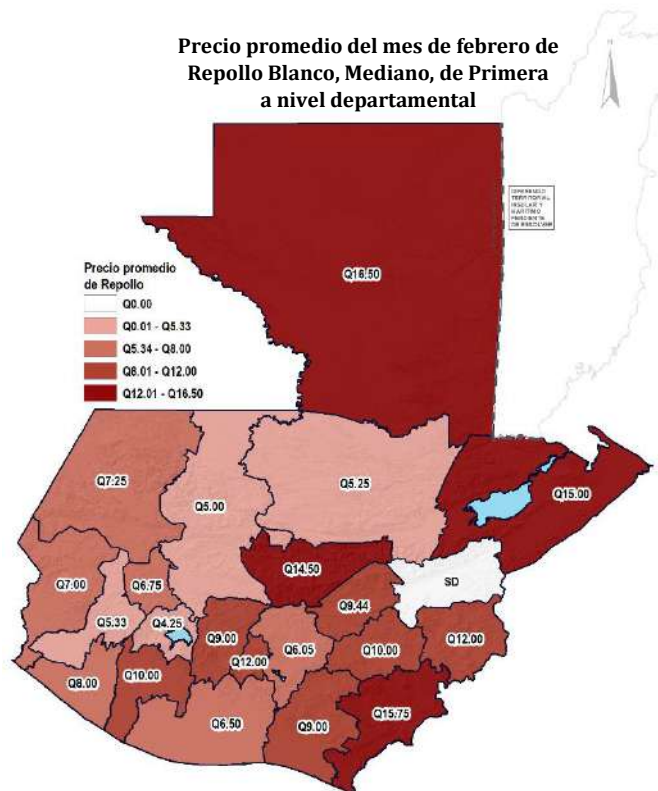
**3.8. Precio Promedio Departamental del mes de febrero de Repollo Blanco, Mediano, de Primera**



Variación del precio respecto el mes anterior



**Precio promedio del mes de febrero de Repollo Blanco, Mediano, de Primera a nivel departamental**



**Tabla 12. Precio promedio mensual y variaciones mensuales de Repollo Blanco, Mediano, de Primera a nivel departamental.**

Repollo Blanco, Mediano, de Primera (Q/Unidad)		Febrero 2025			Ene 2025	Feb 2024	Variación Absoluta		Variación Porcentual	
Departamento	Mercado	Min.	Max.	Promedio			Mensual	Anual	Mensual %	Anual %
Alta Verapaz	La Terminal	5.00	6.00	5.25	6.00	5.00	-0.75	0.25	-12.50	5.00
Baja Verapaz	Mercado Municipal	14.00	15.00	14.50	15.40	7.00	-0.90	7.50	-5.84	107.14
Chimaltenango	Mercado Municipal	9.00	9.00	9.00	SD	8.00	-	1.00	-	12.50
Chiquimula	La Terminal	12.00	12.00	12.00	12.00	15.00	0.00	-3.00	0.00	-20.00
El Progreso	Centro de Comercialización	6.00	11.75	9.44	SD	15.00	-	-5.56	-	-37.07
Escuintla	Mercado No.1	6.00	8.00	6.50	6.00	11.75	0.50	-5.25	8.33	-44.68
Guatemala	La Terminal	5.00	7.00	6.05	8.98	8.00	-2.93	-1.95	-32.63	-24.38
Huehuetenango	La Terminal	5.00	8.00	7.25	7.55	7.00	-0.30	0.25	-3.97	3.57
Izabal	La Revolución	15.00	15.00	15.00	13.75	16.00	1.25	-1.00	9.09	-6.25
Jalapa	Mercado Municipal	10.00	10.00	10.00	10.00	10.00	0.00	0.00	0.00	0.00
Jutiapa	La Terminal	15.00	16.00	15.75	SD	10.60	-	5.15	-	48.58
Petén	La Terminal	15.00	18.00	16.50	18.00	8.00	-1.50	8.50	-8.33	106.25
Quetzaltenango	La Terminal	5.00	6.00	5.33	4.50	6.00	0.83	-0.67	18.44	-11.17
Quiché	La Terminal	5.00	5.00	5.00	5.00	8.20	0.00	-3.20	0.00	-39.02
Retalhuleu	La Terminal	8.00	8.00	8.00	8.00	7.00	0.00	1.00	0.00	14.29
Sacatepéquez	Mercado Central	12.00	12.00	12.00	9.60	8.10	2.40	3.90	25.00	48.15
San Marcos	Plaza La Terminal	7.00	7.00	7.00	7.00	5.00	0.00	2.00	0.00	40.00
Santa Rosa	Mercado Municipal, Cuilapa	8.00	10.00	9.00	11.20	11.55	-2.20	-2.55	-19.64	-22.08
Sololá	Mercado Municipal	4.00	5.00	4.25	SD	8.50	-	-4.25	-	-50.00
Suchitepéquez	Mercado No. 3 Antigua Terminal	10.00	10.00	10.00	SD	9.00	-	1.00	-	11.11
Totonicapán	Mercado Municipal	6.00	7.00	6.75	6.75	7.50	0.00	-0.75	0.00	-10.00
Zacapa	Mercado Municipal	SD	SD	SD	SD	14.00	-	-	-	-

Fuente: Planeamiento MAGA con datos del Sistema de Información de Mercados -SIM-

Datos recolectados por Planeamiento en el mercado "La Terminal" zona 4 Ciudad de Guatemala y por la Dirección de Coordinación Regional y Extensión Rural -DICORER- en los demás mercados departamentales.

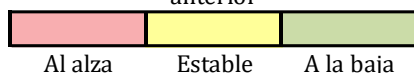
SD = Sin Datos.



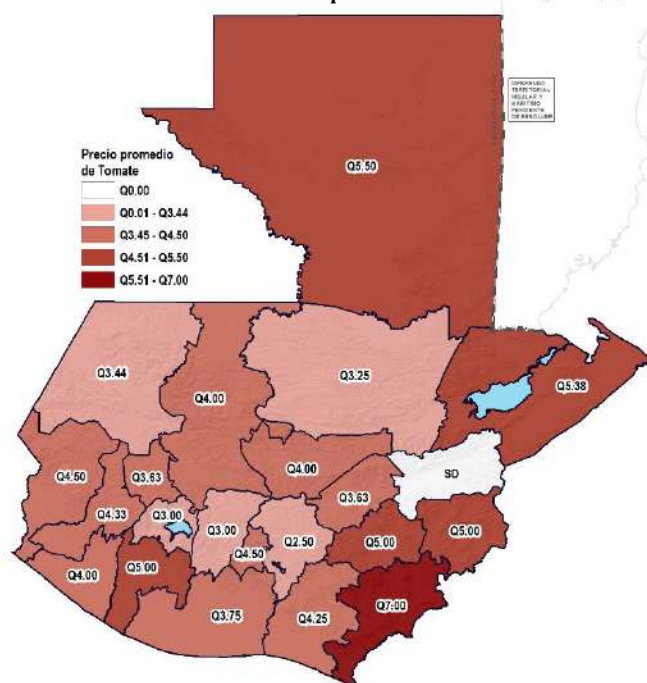
### 3.9. Precio Promedio Departamental del mes de febrero de Tomate de Cocina, Mediano, de Primera



Variación del precio respecto el mes anterior



Precio promedio del mes de febrero de Tomate de Cocina, Mediano, de Primera a nivel departamental



**Tabla 13.** Precio promedio mensual y variaciones mensuales de Tomate de Cocina, Mediano, de Primera a nivel departamental.

Tomate de Cocina, Mediano, de Primera (Q/lb)		Febrero 2025			Ene 2025	Feb 2024	Variación Absoluta		Variación Porcentual	
Departamento	Mercado	Min.	Max.	Promedio			Mensual	Anual	Mensual %	Anual %
Alta Verapaz	La Terminal	3.00	4.00	3.25	4.00	4.30	-0.75	-1.05	-18.75	-24.42
Baja Verapaz	Mercado Municipal	3.00	5.00	4.00	2.40	5.50	1.60	-1.50	66.67	-27.27
Chimaltenango	Mercado Municipal	3.00	3.00	3.00	SD	3.00	-	0.00	-	0.00
Chiquimula	La Terminal	5.00	5.00	5.00	5.00	13.00	0.00	-8.00	0.00	-61.54
El Progreso	Centro de Comercialización	3.50	4.00	3.63	SD	4.20	-	-0.57	-	-13.57
Escuintla	Mercado No.1	3.50	4.00	3.75	4.10	6.75	-0.35	-3.00	-8.54	-44.44
Guatemala	La Terminal	2.50	2.50	2.50	2.64	4.67	-0.14	-2.17	-5.30	-46.47
Huehuetenango	La Terminal	3.25	3.50	3.44	3.90	6.75	-0.46	-3.31	-11.79	-49.04
Izabal	La Revolución	5.00	6.25	5.38	6.06	6.20	-0.68	-0.82	-11.22	-13.23
Jalapa	Mercado Municipal	5.00	5.00	5.00	5.00	5.00	0.00	0.00	0.00	0.00
Jutiapa	La Terminal	7.00	7.00	7.00	SD	5.60	-	1.40	-	25.00
Petén	La Terminal	4.00	6.00	5.50	4.00	7.00	1.50	-1.50	37.50	-21.43
Quetzaltenango	La Terminal	4.00	5.00	4.33	5.00	4.63	-0.67	-0.30	-13.40	-6.48
Quiché	La Terminal	4.00	4.00	4.00	4.00	5.60	0.00	-1.60	0.00	-28.57
Retalhuleu	La Terminal	4.00	4.00	4.00	4.00	6.00	0.00	-2.00	0.00	-33.33
Sacatepéquez	Mercado Central	4.50	4.50	4.50	3.70	3.40	0.80	1.10	21.62	32.35
San Marcos	Plaza La Terminal	4.00	5.00	4.50	4.60	6.00	-0.10	-1.50	-2.17	-25.00
Santa Rosa	Mercado Municipal, Cuilapa	4.00	4.50	4.25	5.00	5.40	-0.75	-1.15	-15.00	-21.30
Solalá	Mercado Municipal	3.00	3.00	3.00	SD	4.00	-	-1.00	-	-25.00
Suchitepéquez	Mercado No. 3 Antigua Terminal	5.00	5.00	5.00	SD	5.00	-	0.00	-	0.00
Totonicapán	Mercado Municipal	3.50	4.00	3.63	3.25	6.38	0.38	-2.75	11.69	-43.10
Zacapa	Mercado Municipal	SD	SD	SD	SD	6.20	-	-	-	-

Fuente: Planeamiento MAGA con datos del Sistema de Información de Mercados -SIM-.

Datos recolectados por Planeamiento en el mercado "La Terminal" zona 4 Ciudad de Guatemala y por la Dirección de Coordinación Regional y Extensión Rural -DICORER- en los demás mercados departamentales.

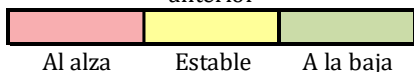
SD = Sin Datos.



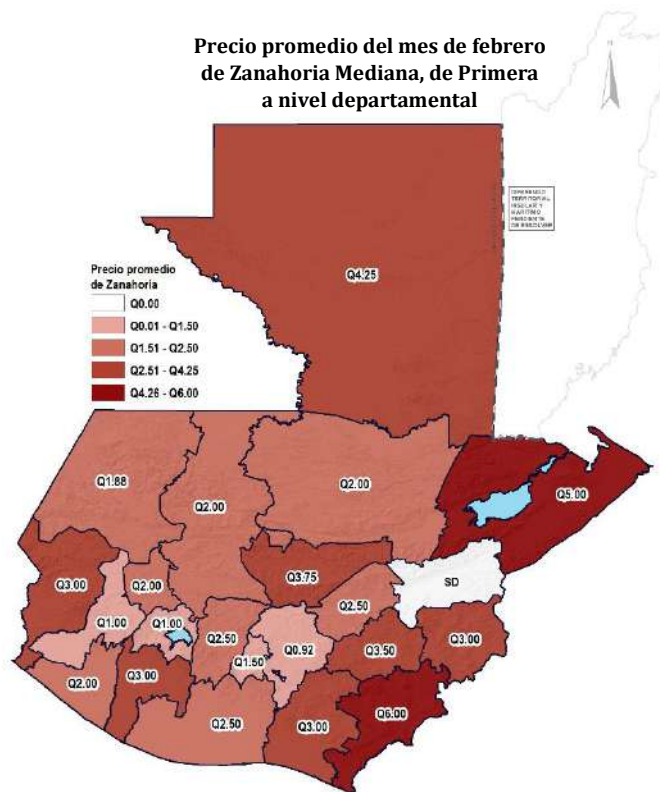
**3.10. Precio Promedio Departamental del mes de febrero de Zanahoria Mediana, de Primera**



Variación del precio respecto el mes anterior



**Precio promedio del mes de febrero de Zanahoria Mediana, de Primera a nivel departamental**



**Tabla 14. Precio promedio mensual y variaciones mensuales de Zanahoria Mediana, de Primera a nivel departamental.**

Zanahoria Mediana, de Primera (Q/Unidad)		Febrero 2025			Ene 2025	Feb 2024	Variación Absoluta		Variación Porcentual	
Departamento	Mercado	Min.	Max.	Promedio			Mensual	Anual	Mensual %	Anual %
Alta Verapaz	La Terminal	2.00	2.00	2.00	2.10	2.00	-0.10	0.00	-4.76	0.00
Baja Verapaz	Mercado Municipal	3.00	4.00	3.75	4.20	2.50	-0.45	1.25	-10.71	50.00
Chimaltenango	Mercado Municipal	2.50	2.50	2.50	SD	1.50	-	1.00	-	66.67
Chiquimula	La Terminal	3.00	3.00	3.00	3.00	5.40	0.00	-2.40	0.00	-44.44
El Progreso	Centro de Comercialización	2.00	3.25	2.50	SD	4.00	-	-1.50	-	-37.50
Escuintla	Mercado No.1	2.00	3.00	2.50	2.40	3.00	0.10	-0.50	4.17	-16.67
Guatemala	La Terminal	0.92	0.92	0.92	1.06	1.68	-0.14	-0.76	-13.21	-45.24
Huehuetenango	La Terminal	1.50	2.00	1.88	2.00	2.50	-0.12	-0.62	-6.00	-24.80
Izabal	La Revolución	5.00	5.00	5.00	5.00	4.45	0.00	0.55	0.00	12.36
Jalapa	Mercado Municipal	3.50	3.50	3.50	3.50	2.25	0.00	1.25	0.00	55.56
Jutiapa	La Terminal	6.00	6.00	6.00	SD	2.80	-	3.20	-	114.29
Petén	La Terminal	4.00	5.00	4.25	5.00	3.00	-0.75	1.25	-15.00	41.67
Quetzaltenango	La Terminal	1.00	1.00	1.00	1.00	1.50	0.00	-0.50	0.00	-33.33
Quiché	La Terminal	2.00	2.00	2.00	2.00	2.80	0.00	-0.80	0.00	-28.57
Retalhuleu	La Terminal	2.00	2.00	2.00	2.00	3.00	0.00	-1.00	0.00	-33.33
Sacatepéquez	Mercado Central	1.50	1.50	1.50	2.70	1.60	-1.20	-0.10	-44.44	-6.25
San Marcos	Plaza La Terminal	3.00	3.00	3.00	3.00	1.25	0.00	1.75	0.00	140.00
Santa Rosa	Mercado Municipal, Cuilapa	3.00	3.00	3.00	2.80	2.90	0.20	0.10	7.14	3.45
Sololá	Mercado Municipal	1.00	1.00	1.00	SD	2.00	-	-1.00	-	-50.00
Suchitepéquez	Mercado No. 3 Antigua Terminal	3.00	3.00	3.00	SD	2.70	-	0.30	-	11.11
Tonicapán	Mercado Municipal	2.00	2.00	2.00	1.63	2.63	0.37	-0.63	22.70	-23.95
Zacapa	Mercado Municipal	SD	SD	SD	SD	3.00	-	-	-	-

Fuente: Planeamiento MAGA, con datos del Sistema de Información de Mercados -SIM-.

Datos recolectados por Planeamiento, en el mercado "La Terminal" zona 4 Ciudad de Guatemala y por la Dirección de Coordinación Regional y Extensión Rural -DICORER- en los demás mercados departamentales.

SD = Sin Datos.

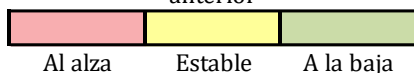




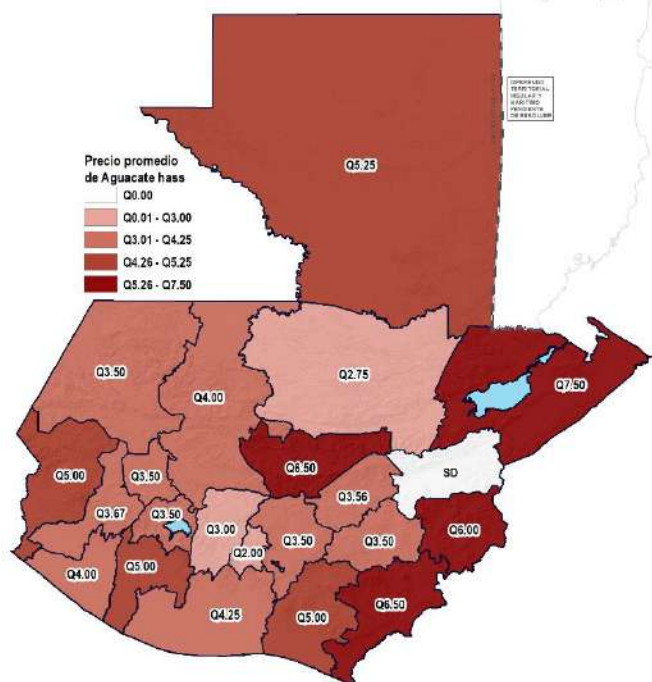
**4.1. Precio Promedio Departamental del mes de febrero de Aguacate Hass, Mediano, de Primera**



Variación del precio respecto el mes anterior



**Precio promedio del mes de febrero de Aguacate Hass, Mediano, de Primera a nivel departamental**



**Tabla 15. Precio promedio mensual y variaciones mensuales de Aguacate Hass, Mediano, de Primera a nivel departamental.**

Aguacate Hass, Mediano, de Primera (Q/Unidad)		Febrero 2025			Ene 2025	Feb 2024	Variación Absoluta		Variación Porcentual	
Departamento	Mercado	Min.	Max.	Promedio			Mensual	Annual	Mensual %	Annual %
Alta Verapaz	La Terminal	2.50	3.00	2.75	2.70	2.50	0.05	0.25	1.85	10.00
Baja Verapaz	Mercado Municipal	6.00	7.00	6.50	6.60	3.33	-0.10	3.17	-1.52	95.20
Chimaltenango	Mercado Municipal	3.00	3.00	3.00	SD	2.50	-	0.50	-	20.00
Chiquimula	La Terminal	6.00	6.00	6.00	6.00	7.40	0.00	-1.40	0.00	-18.92
El Progreso	Centro de Comercialización	3.00	4.00	3.56	SD	3.00	-	0.56	-	18.67
Escuintla	Mercado No.1	4.00	5.00	4.25	3.75	4.38	0.50	-0.13	13.33	-2.97
Guatemala	La Terminal	3.50	3.50	3.50	3.61	3.00	-0.11	0.50	-3.05	16.67
Huehuetenango	La Terminal	3.50	3.50	3.50	4.70	4.38	-1.20	-0.88	-25.53	-20.09
Izabal	La Revolución	7.00	8.00	7.50	7.00	7.30	0.50	0.20	7.14	2.74
Jalapa	Mercado Municipal	3.50	3.50	3.50	3.50	5.00	0.00	-1.50	0.00	-30.00
Jutiapa	La Terminal	6.00	7.00	6.50	SD	7.00	-	-0.50	-	-7.14
Petén	La Terminal	5.00	6.00	5.25	5.00	5.00	0.25	0.25	5.00	5.00
Quetzaltenango	La Terminal	3.50	4.00	3.67	3.50	3.00	0.17	0.67	4.86	22.33
Quiché	La Terminal	4.00	4.00	4.00	4.00	5.00	0.00	-1.00	0.00	-20.00
Retalhuleu	La Terminal	4.00	4.00	4.00	4.00	5.00	0.00	-1.00	0.00	-20.00
Sacatepéquez	Mercado Central	2.00	2.00	2.00	2.10	3.60	-0.10	-1.60	-4.76	-44.44
San Marcos	Plaza La Terminal	5.00	5.00	5.00	5.00	3.00	0.00	2.00	0.00	66.67
Santa Rosa	Mercado Municipal, Cuilapa	5.00	5.00	5.00	5.00	5.40	0.00	-0.40	0.00	-7.41
Sololá	Mercado Municipal	3.50	3.50	3.50	SD	3.00	-	0.50	-	16.67
Suchitepéquez	Mercado No. 3 Antigua Terminal	5.00	5.00	5.00	SD	4.10	-	0.90	-	21.95
Totonicapán	Mercado Municipal	3.50	3.50	3.50	3.63	3.25	-0.13	0.25	-3.58	7.69
Zacapa	Mercado Municipal	SD	SD	SD	SD	5.00	-	-	-	-

Fuente: Planeamiento MAGA con datos del Sistema de Información de Mercados -SIM-

Datos recolectados por Planeamiento en el mercado "La Terminal" zona 4 Ciudad de Guatemala y por la Dirección de Coordinación Regional y Extensión Rural -DICORER- en los demás mercados departamentales.


SD = Sin Datos.



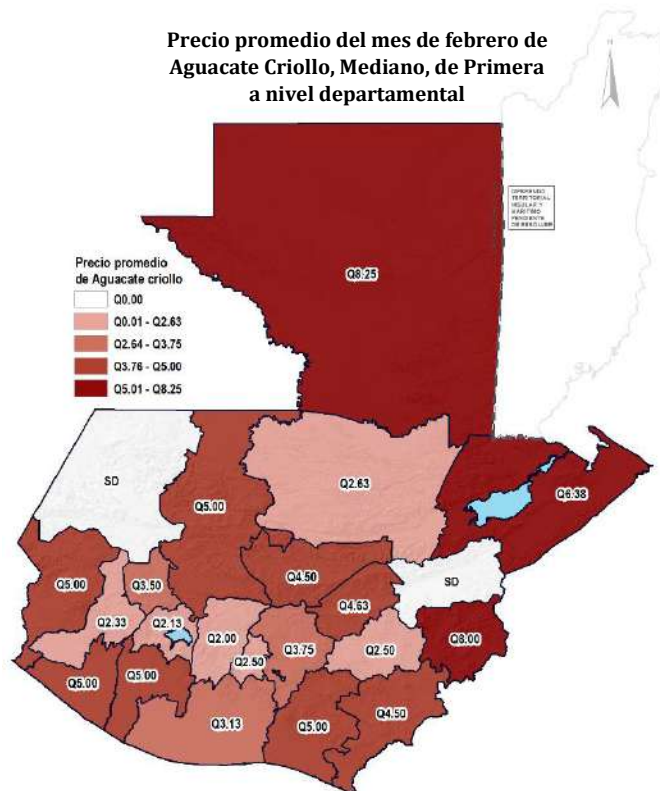
**4.2. Precio Promedio Departamental del mes de febrero de Aguacate Criollo, Mediano, de Primera**



Variación del precio respecto el mes anterior



**Precio promedio del mes de febrero de Aguacate Criollo, Mediano, de Primera a nivel departamental**



**Tabla 16. Precio promedio mensual y variaciones mensuales de Aguacate Criollo, Mediano, de Primera a nivel departamental.**

Aguacate Criollo, Mediano, de Primera (Q/Unidad)		Febrero 2025			Ene 2025	Feb 2024	Variación Absoluta		Variación Porcentual	
Departamento	Mercado	Min.	Max.	Promedio			Mensual	Anual	Mensual %	Anual %
Alta Verapaz	La Terminal	2.50	3.00	2.63	2.70	1.90	-0.07	0.73	-2.59	38.42
Baja Verapaz	Mercado Municipal	4.00	5.00	4.50	4.80	3.17	-0.30	1.33	-6.25	41.96
Chimaltenango	Mercado Municipal	2.00	2.00	2.00	SD	2.50	-	-0.50	-	-20.00
Chiquimula	La Terminal	8.00	8.00	8.00	8.00	7.40	0.00	0.60	0.00	8.11
El Progreso	Centro de Comercialización	3.00	6.00	4.63	SD	5.00	-	-0.37	-	-7.40
Escuintla	Mercado No.1	3.00	3.50	3.13	3.65	2.94	-0.52	0.19	-14.25	6.46
Guatemala	La Terminal	3.50	4.00	3.75	4.00	3.67	-0.25	0.08	-6.25	2.18
Huehuetenango	La Terminal	SD	SD	SD	SD	4.75	-	-	-	-
Izabal	La Revolución	5.00	7.00	6.38	6.25	6.20	0.13	0.18	2.08	2.90
Jalapa	Mercado Municipal	2.50	2.50	2.50	2.50	6.63	0.00	-4.13	0.00	-62.29
Jutiapa	La Terminal	4.00	5.00	4.50	SD	4.20	-	0.30	-	7.14
Petén	La Terminal	6.00	15.00	8.25	15.00	5.00	-6.75	3.25	-45.00	65.00
Quetzaltenango	La Terminal	2.00	3.00	2.33	2.50	3.00	-0.17	-0.67	-6.80	-22.33
Quiché	La Terminal	5.00	5.00	5.00	5.00	4.40	0.00	0.60	0.00	13.64
Retalhuleu	La Terminal	5.00	5.00	5.00	5.00	5.00	0.00	0.00	0.00	0.00
Sacatepéquez	Mercado Central	2.50	2.50	2.50	2.30	2.80	0.20	-0.30	8.70	-10.71
San Marcos	Plaza La Terminal	5.00	5.00	5.00	5.00	1.50	0.00	3.50	0.00	233.33
Santa Rosa	Mercado Municipal, Cuilapa	5.00	5.00	5.00	5.00	5.40	0.00	-0.40	0.00	-7.41
Sololá	Mercado Municipal	2.00	2.50	2.13	SD	2.25	-	-0.12	-	-5.33
Suchitepéquez	Mercado No. 3 Antigua Terminal	5.00	5.00	5.00	SD	4.80	-	0.20	-	4.17
Totonicapán	Mercado Municipal	3.50	3.50	3.50	3.25	3.50	0.25	0.00	7.69	0.00
Zacapa	Mercado Municipal	SD	SD	SD	SD	7.20	-	-	-	-

Fuente: Planeamiento MAGA con datos del Sistema de Información de Mercados -SIM-

Datos recolectados por Planeamiento en el mercado "La Terminal" zona 4 Ciudad de Guatemala y por la Dirección de Coordinación Regional y Extensión Rural -DICORER- en los demás mercados departamentales.

SD = Sin Datos.

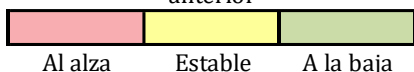




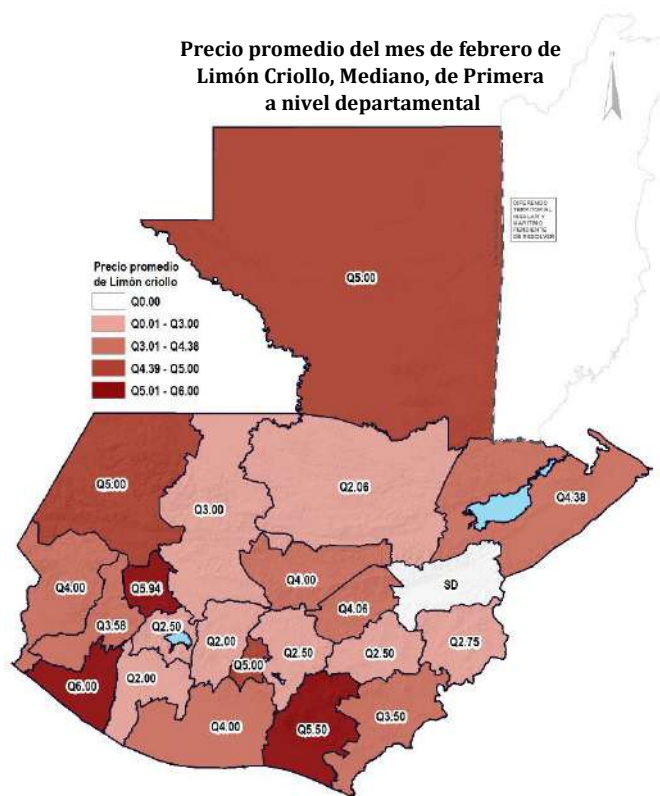
**4.3. Precio Promedio Departamental del mes de febrero de Limón Criollo, Mediano, de Primera**



Variación del precio respecto el mes anterior



**Precio promedio del mes de febrero de Limón Criollo, Mediano, de Primera a nivel departamental**



**Tabla 17. Precio promedio mensual y variaciones mensuales de Limón Criollo, Mediano, de Primera a nivel departamental.**

Limón Criollo, Mediano, de Primera (Q/5 Unidades)		Febrero 2025			Ene 2025	Feb 2024	Variación Absoluta		Variación Porcentual	
Departamento	Mercado	Min.	Max.	Promedio			Mensual	Anual	Mensual %	Anual %
Alta Verapaz	La Terminal	1.75	2.50	2.06	1.90	2.90	0.16	-0.84	8.42	-28.97
Baja Verapaz	Mercado Municipal	4.00	4.00	4.00	4.20	2.00	-0.20	2.00	-4.76	100.00
Chimaltenango	Mercado Municipal	2.00	2.00	2.00	SD	4.00	-	-2.00	-	-50.00
Chiquimula	La Terminal	2.00	5.00	2.75	2.00	5.00	0.75	-2.25	37.50	-45.00
El Progreso	Centro de Comercialización	3.00	5.00	4.06	SD	3.00	-	1.06	-	35.33
Escuintla	Mercado No.1	3.00	5.00	4.00	3.40	3.00	0.60	1.00	17.65	33.33
Guatemala	La Terminal	2.50	2.50	2.50	2.50	2.71	0.00	-0.21	0.00	-7.75
Huehuetenango	La Terminal	5.00	5.00	5.00	5.00	5.50	0.00	-0.50	0.00	-9.09
Izabal	La Revolución	2.50	5.00	4.38	4.75	4.00	-0.37	0.38	-7.79	9.50
Jalapa	Mercado Municipal	2.50	2.50	2.50	2.50	2.38	0.00	0.12	0.00	5.04
Jutiapa	La Terminal	3.00	4.00	3.50	SD	5.20	-	-1.70	-	-32.69
Petén	La Terminal	5.00	5.00	5.00	5.00	5.00	0.00	0.00	0.00	0.00
Quetzaltenango	La Terminal	2.50	4.25	3.58	2.50	3.25	1.08	0.33	43.20	10.15
Quiché	La Terminal	3.00	3.00	3.00	3.00	9.00	0.00	-6.00	0.00	-66.67
Retalhuleu	La Terminal	6.00	6.00	6.00	6.00	4.00	0.00	2.00	0.00	50.00
Sacatepéquez	Mercado Central	5.00	5.00	5.00	2.90	3.90	2.10	1.10	72.41	28.21
San Marcos	Plaza La Terminal	4.00	4.00	4.00	4.00	1.50	0.00	2.50	0.00	166.67
Santa Rosa	Mercado Municipal, Cuilapa	3.00	8.00	5.50	7.40	7.80	-1.90	-2.30	-25.68	-29.49
Sololá	Mercado Municipal	2.50	2.50	2.50	SD	2.50	-	0.00	-	0.00
Suchitepéquez	Mercado No. 3 Antigua Terminal	2.00	2.00	2.00	SD	3.20	-	-1.20	-	-37.50
Totonicapán	Mercado Municipal	5.00	6.25	5.94	3.69	5.00	2.25	0.94	60.98	18.80
Zacapa	Mercado Municipal	SD	SD	SD	SD	5.75	-	-	-	-

Fuente: Planeamiento MAGA con datos del Sistema de Información de Mercados -SIM-

Datos recolectados por Planeamiento en el mercado "La Terminal" zona 4 Ciudad de Guatemala y por la Dirección de Coordinación Regional y Extensión Rural -DICORER- en los demás mercados departamentales.


SD = Sin Datos.



#### 4.4. Precio Promedio Departamental del mes de febrero de Limón Persa, Mediano, de Primera



Variación del precio respecto el mes anterior



Precio promedio del mes de febrero de Limón Persa, Mediano, de Primera a nivel departamental

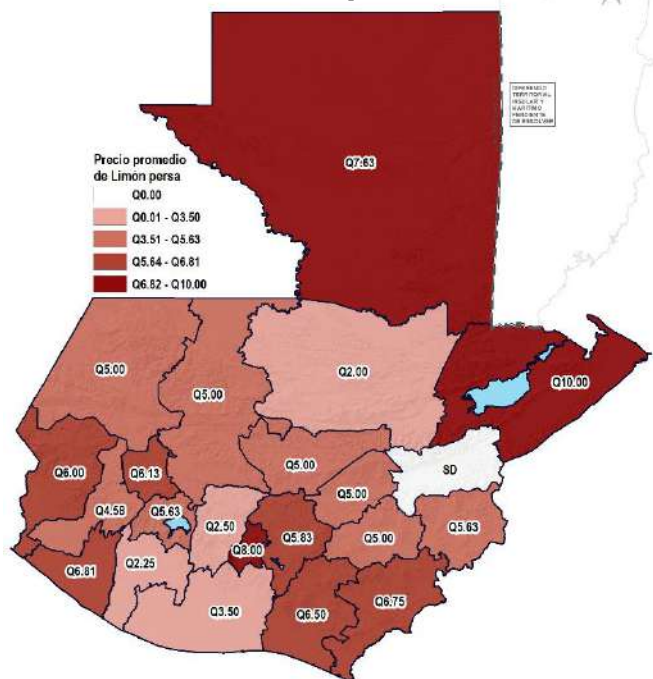


Tabla 18. Precio promedio mensual y variaciones mensuales de Limón Persa, Mediano, de Primera a nivel departamental.

Limón Persa, Mediano, de Primera (Q/5 Unidades)		Febrero 2025			Ene 2025	Feb 2024	Variación Absoluta		Variación Porcentual	
Departamento	Mercado	Min.	Max.	Promedio			Mensual	Annual	Mensual %	Annual %
Alta Verapaz	La Terminal	2.00	2.00	2.00	2.30	5.00	-0.30	-3.00	-13.04	-60.00
Baja Verapaz	Mercado Municipal	5.00	5.00	5.00	5.80	4.25	-0.80	0.75	-13.79	17.65
Chimaltenango	Mercado Municipal	2.50	2.50	2.50	SD	4.00	-	-1.50	-	-37.50
Chiquimula	La Terminal	5.00	7.50	5.63	5.00	10.00	0.63	-4.37	12.60	-43.70
El Progreso	Centro de Comercialización	5.00	5.00	5.00	SD	5.00	-	0.00	-	0.00
Escuintla	Mercado No.1	3.00	4.00	3.50	3.40	3.00	0.10	0.50	2.94	16.67
Guatemala	La Terminal	5.50	6.00	5.83	5.07	5.05	0.76	0.78	14.99	15.45
Huehuetenango	La Terminal	5.00	5.00	5.00	5.00	5.75	0.00	-0.75	0.00	-13.04
Izabal	La Revolución	10.00	10.00	10.00	10.00	10.00	0.00	0.00	0.00	0.00
Jalapa	Mercado Municipal	5.00	5.00	5.00	5.00	6.50	0.00	-1.50	0.00	-23.08
Jutiapa	La Terminal	6.00	7.50	6.75	SD	7.25	-	-0.50	-	-6.90
Petén	La Terminal	7.50	8.00	7.63	7.50	5.00	0.13	2.63	1.73	52.60
Quetzaltenango	La Terminal	3.75	5.00	4.58	3.50	4.50	1.08	0.08	30.86	1.78
Quiché	La Terminal	5.00	5.00	5.00	5.00	7.65	0.00	-2.65	0.00	-34.64
Retalhuleu	La Terminal	6.25	7.00	6.81	7.00	8.00	-0.19	-1.19	-2.71	-14.88
Sacatepéquez	Mercado Central	8.00	8.00	8.00	5.10	5.00	2.90	3.00	56.86	60.00
San Marcos	Plaza La Terminal	6.00	6.00	6.00	6.00	5.00	0.00	1.00	0.00	20.00
Santa Rosa	Mercado Municipal, Cuilapa	5.00	8.00	6.50	9.00	7.40	-2.50	-0.90	-27.78	-12.16
Sololá	Mercado Municipal	5.00	7.50	5.63	SD	5.00	-	0.63	-	12.60
Suchitepéquez	Mercado No. 3 Antigua Terminal	2.00	3.00	2.25	SD	4.10	-	-1.85	-	-45.12
Totonicapán	Mercado Municipal	6.00	6.50	6.13	5.50	7.00	0.63	-0.87	11.45	-12.43
Zacapa	Mercado Municipal	SD	SD	SD	SD	9.00	-	-	-	-

Fuente: Planeamiento MAGA con datos del Sistema de Información de Mercados -SIM-.

Datos recolectados por Planeamiento en el mercado "La Terminal" zona 4 Ciudad de Guatemala y por la Dirección de Coordinación Regional y Extensión Rural -DICORER- en los demás mercados departamentales.

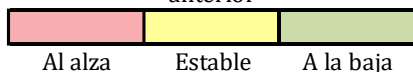
SD = Sin Datos.



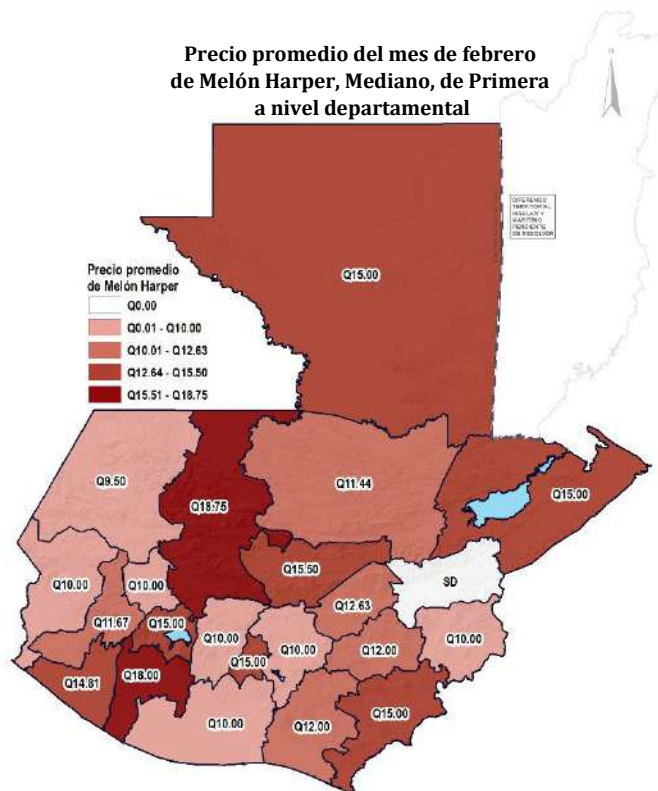
**4.5. Precio Promedio Departamental del mes de febrero de Melón Harper, Mediano, de Primera**



Variación del precio respecto el mes anterior



**Precio promedio del mes de febrero de Melón Harper, Mediano, de Primera a nivel departamental**



**Tabla 19. Precio promedio mensual y variaciones mensuales de Melón Harper, Mediano, de Primera a nivel departamental.**

Melón Harper, Mediano, de Primera (Q/Unidad)		Febrero 2025					Variación Absoluta		Variación Porcentual	
Departamento	Mercado	Min.	Max.	Promedio	Ene 2025	Feb 2024	Mensual	Anual	Mensual %	Anual %
Alta Verapaz	La Terminal	10.00	13.75	11.44	12.75	10.40	-1.31	1.04	-10.27	10.00
Baja Verapaz	Mercado Municipal	15.00	16.00	15.50	19.20	15.00	-3.70	0.50	-19.27	3.33
Chimaltenango	Mercado Municipal	10.00	10.00	10.00	SD	8.00	-	2.00	-	25.00
Chiquimula	La Terminal	10.00	10.00	10.00	10.00	15.00	0.00	-5.00	0.00	-33.33
El Progreso	Centro de Comercialización	10.00	15.00	12.63	SD	15.00	-	-2.37	-	-15.80
Escuintla	Mercado No.1	10.00	10.00	10.00	9.60	10.00	0.40	0.00	4.17	0.00
Guatemala	La Terminal	10.00	10.00	10.00	10.00	8.00	0.00	2.00	0.00	25.00
Huehuetenango	La Terminal	8.00	10.00	9.50	11.40	13.31	-1.90	-3.81	-16.67	-28.63
Izabal	La Revolución	15.00	15.00	15.00	15.00	10.00	0.00	5.00	0.00	50.00
Jalapa	Mercado Municipal	12.00	12.00	12.00	12.00	10.00	0.00	2.00	0.00	20.00
Jutiapa	La Terminal	15.00	15.00	15.00	SD	14.80	-	0.20	-	1.35
Petén	La Terminal	15.00	15.00	15.00	15.00	15.00	0.00	0.00	0.00	0.00
Quetzaltenango	La Terminal	10.00	15.00	11.67	13.50	12.00	-1.83	-0.33	-13.56	-2.75
Quiché	La Terminal	15.00	20.00	18.75	20.00	18.00	-1.25	0.75	-6.25	4.17
Retalhuleu	La Terminal	14.25	15.00	14.81	15.00	9.00	-0.19	5.81	-1.27	64.56
Sacatepéquez	Mercado Central	15.00	15.00	15.00	15.00	14.20	0.00	0.80	0.00	5.63
San Marcos	Plaza La Terminal	10.00	10.00	10.00	10.00	10.00	0.00	0.00	0.00	0.00
Santa Rosa	Mercado Municipal, Cuilapa	12.00	12.00	12.00	12.00	9.60	0.00	2.40	0.00	25.00
Sololá	Mercado Municipal	15.00	15.00	15.00	SD	12.00	-	3.00	-	25.00
Suchitepéquez	Mercado No. 3 Antigua Terminal	18.00	18.00	18.00	SD	9.20	-	8.80	-	95.65
Totonicapán	Mercado Municipal	10.00	10.00	10.00	15.00	13.00	-5.00	-3.00	-33.33	-23.08
Zacapa	Mercado Municipal	SD	SD	SD	SD	16.00	-	-	-	-

Fuente: Planeamiento MAGA con datos del Sistema de Información de Mercados -SIM-.

Datos recolectados por Planeamiento en el mercado "La Terminal" zona 4 Ciudad de Guatemala y por la Dirección de Coordinación Regional y Extensión Rural -DICORER- en los demás mercados departamentales.

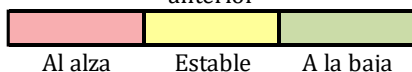
SD = Sin Datos.



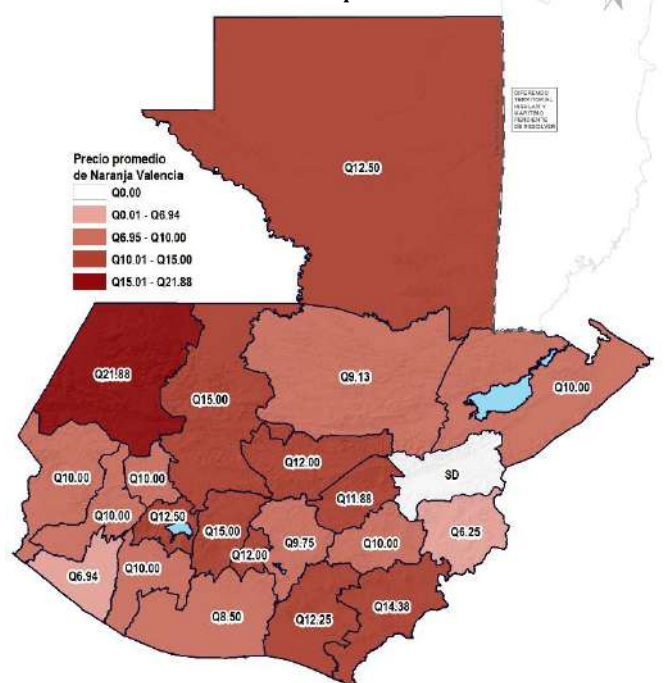
**4.6. Precio Promedio Departamental del mes de febrero de Naranja Valencia, Mediana, de Primera**



Variación del precio respecto el mes anterior



**Precio promedio del mes de febrero de Naranja Valencia, Mediana, de Primera a nivel departamental**



**Tabla 20. Precio promedio mensual y variaciones mensuales de Naranja Valencia, Mediana, de Primera a nivel departamental.**

Naranja Valencia, Mediana, de Primera (Q/5 Unidades)		Febrero 2025			Ene 2025	Feb 2024	Variación Absoluta		Variación Porcentual	
Departamento	Mercado	Min.	Max.	Promedio			Mensual	Anual	Mensual %	Anual %
Alta Verapaz	La Terminal	8.25	10.00	9.13	7.60	7.00	1.53	2.13	20.13	30.43
Baja Verapaz	Mercado Municipal	12.00	12.00	12.00	10.80	12.25	1.20	-0.25	11.11	-2.04
Chimaltenango	Mercado Municipal	15.00	15.00	15.00	SD	10.00	-	5.00	-	50.00
Chiquimula	La Terminal	5.00	7.50	6.25	5.00	8.00	1.25	-1.75	25.00	-21.88
El Progreso	Centro de Comercialización	10.00	15.00	11.88	SD	15.00	-	-3.12	-	-20.80
Escuintla	Mercado No.1	8.00	10.00	8.50	9.60	9.00	-1.10	-0.50	-11.46	-5.56
Guatemala	La Terminal	9.00	10.00	9.75	8.00	7.33	1.75	2.42	21.88	33.02
Huehuetenango	La Terminal	12.50	25.00	21.88	18.00	21.25	3.88	0.63	21.56	2.96
Izabal	La Revolución	10.00	10.00	10.00	10.00	10.00	0.00	0.00	0.00	0.00
Jalapa	Mercado Municipal	10.00	10.00	10.00	10.00	10.00	0.00	0.00	0.00	0.00
Jutiapa	La Terminal	12.50	15.00	14.38	SD	7.40	-	6.98	-	94.32
Petén	La Terminal	10.00	20.00	12.50	20.00	10.00	-7.50	2.50	-37.50	25.00
Quetzaltenango	La Terminal	7.50	12.00	10.00	12.00	7.00	-2.00	3.00	-16.67	42.86
Quiché	La Terminal	15.00	15.00	15.00	15.00	22.00	0.00	-7.00	0.00	-31.82
Retalhuleu	La Terminal	6.75	7.00	6.94	7.00	12.00	-0.06	-5.06	-0.86	-42.17
Sacatepéquez	Mercado Central	12.00	12.00	12.00	10.40	10.80	1.60	1.20	15.38	11.11
San Marcos	Plaza La Terminal	10.00	10.00	10.00	10.00	10.00	0.00	0.00	0.00	0.00
Santa Rosa	Mercado Municipal, Cuilapa	12.25	12.25	12.25	10.00	13.80	2.25	-1.55	22.50	-11.23
Sololá	Mercado Municipal	12.50	12.50	12.50	SD	8.00	-	4.50	-	56.25
Suchitupéquez	Mercado No. 3 Antigua Terminal	10.00	10.00	10.00	SD	7.00	-	3.00	-	42.86
Totonicapán	Mercado Municipal	10.00	10.00	10.00	11.88	6.88	-1.88	3.12	-15.82	45.35
Zacapa	Mercado Municipal	SD	SD	SD	SD	10.90	-	-	-	-

Fuente: Planeamiento MAGA con datos del Sistema de Información de Mercados -SIM-.

Datos recolectados por Planeamiento en el mercado "La Terminal" zona 4 Ciudad de Guatemala y por la Dirección de Coordinación Regional y Extensión Rural -DICORER- en los demás mercados departamentales.

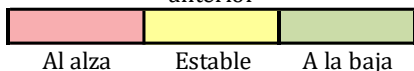
SD = Sin Datos.



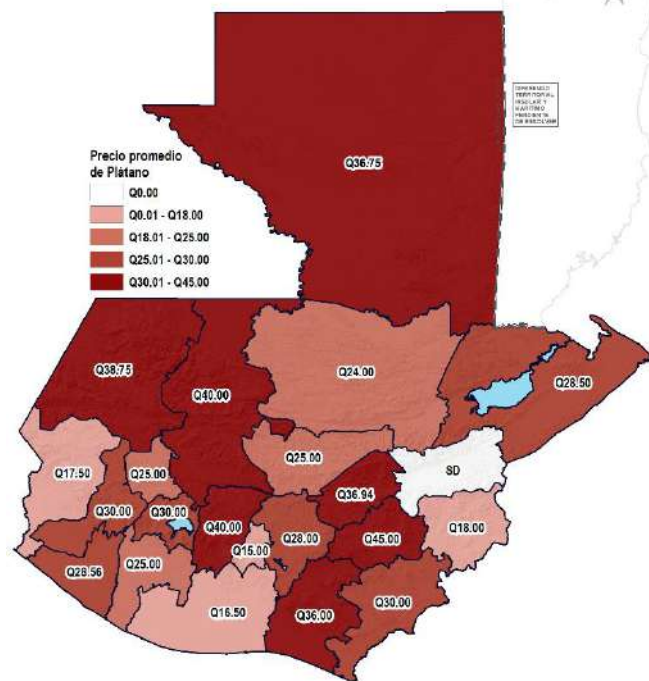
**4.7. Precio Promedio Departamental del mes de febrero de Plátano, Mediano, de Primera**



Variación del precio respecto el mes anterior



**Precio promedio del mes de febrero de Plátano, Mediano, de Primera a nivel departamental**



**Tabla 21. Precio promedio mensual y variaciones mensuales de Plátano, Mediano, de Primera a nivel departamental.**

Plátano, Mediano, de Primera (Q/12 Unidades)		Febrero 2025			Ene 2025	Feb 2024	Variación Absoluta		Variación Porcentual	
Departamento	Mercado	Min.	Max.	Promedio			Mensual	Annual	Mensual %	Annual %
Alta Verapaz	La Terminal	24.00	24.00	24.00	24.00	24.00	0.00	0.00	0.00	0.00
Baja Verapaz	Mercado Municipal	25.00	25.00	25.00	25.00	30.00	0.00	-5.00	0.00	-16.67
Chimaltenango	Mercado Municipal	40.00	40.00	40.00	SD	30.00	-	10.00	-	33.33
Chiquimula	La Terminal	18.00	18.00	18.00	18.00	20.00	0.00	-2.00	0.00	-10.00
El Progreso	Centro de Comercialización	30.00	40.00	36.94	SD	36.00	-	0.94	-	2.61
Escuintla	Mercado No.1	15.00	18.00	16.50	21.95	20.00	-5.45	-3.50	-24.83	-17.50
Guatemala	La Terminal	28.00	28.00	28.00	25.68	26.67	2.32	1.33	9.03	4.99
Huehuetenango	La Terminal	35.00	40.00	38.75	32.00	34.50	6.75	4.25	21.09	12.32
Izabal	La Revolución	24.00	30.00	28.50	25.88	21.75	2.62	6.75	10.12	31.03
Jalapa	Mercado Municipal	45.00	45.00	45.00	45.00	27.50	0.00	17.50	0.00	63.64
Jutiapa	La Terminal	30.00	30.00	30.00	SD	35.00	-	-5.00	-	-14.29
Petén	La Terminal	35.00	40.00	36.75	40.00	30.00	-3.25	6.75	-8.13	22.50
Quetzaltenango	La Terminal	30.00	30.00	30.00	27.50	32.00	2.50	-2.00	9.09	-6.25
Quiché	La Terminal	40.00	40.00	40.00	40.00	36.60	0.00	3.40	0.00	9.29
Retalhuleu	La Terminal	24.25	30.00	28.56	30.00	15.00	-1.44	13.56	-4.80	90.40
Sacatepéquez	Mercado Central	15.00	15.00	15.00	22.20	28.60	-7.20	-13.60	-32.43	-47.55
San Marcos	Plaza La Terminal	15.00	25.00	17.50	15.00	21.00	2.50	-3.50	16.67	-16.67
Santa Rosa	Mercado Municipal, Cuilapa	35.00	37.00	36.00	40.00	37.20	-4.00	-1.20	-10.00	-3.23
Sololá	Mercado Municipal	30.00	30.00	30.00	SD	30.00	-	0.00	-	0.00
Suchitepéquez	Mercado No. 3 Antigua Terminal	25.00	25.00	25.00	SD	24.00	-	1.00	-	4.17
Totonicapán	Mercado Municipal	25.00	25.00	25.00	21.50	16.69	3.50	8.31	16.28	49.79
Zacapa	Mercado Municipal	SD	SD	SD	SD	30.00	-	-	-	-


Fuente: Planeamiento MAGA con datos del Sistema de Información de Mercados -SIM-.

Datos recolectados por Planeamiento en el mercado "La Terminal" zona 4 Ciudad de Guatemala y por la Dirección de Coordinación Regional y Extensión Rural -DICORER- en los demás mercados departamentales.

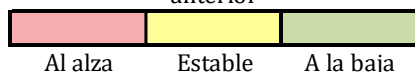
SD = Sin Datos.



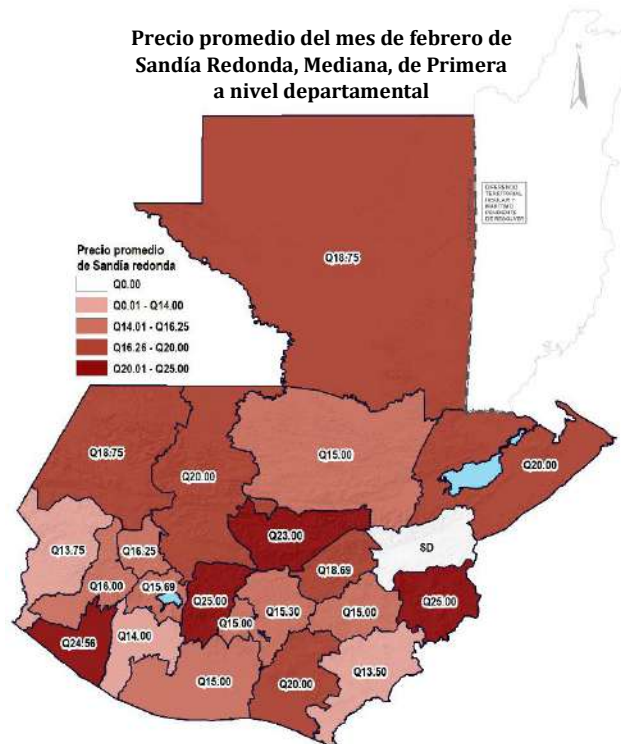
**4.8. Precio Promedio Departamental del mes de febrero de Sandía Redonda, Mediana, de Primera**



Variación del precio respecto el mes anterior



**Precio promedio del mes de febrero de Sandía Redonda, Mediana, de Primera a nivel departamental**



**Tabla 22. Precio promedio mensual y variaciones mensuales de Sandía Redonda, Mediana, de Primera a nivel departamental.**

Sandía Redonda, Mediana, de Primera (Q/Unidad)		Febrero 2025			Ene 2025	Feb 2024	Variación Absoluta		Variación Porcentual	
Departamento	Mercado	Min.	Max.	Promedio			Mensual	Anual	Mensual %	Anual %
Alta Verapaz	La Terminal	15.00	15.00	15.00	16.00	12.00	-1.00	3.00	-6.25	25.00
Baja Verapaz	Mercado Municipal	20.00	25.00	23.00	21.00	27.50	2.00	-4.50	9.52	-16.36
Chimaltenango	Mercado Municipal	25.00	25.00	25.00	SD	10.00	-	15.00	-	150.00
Chiquimula	La Terminal	25.00	25.00	25.00	25.00	15.00	0.00	10.00	0.00	66.67
El Progreso	Centro de Comercialización	15.00	21.75	18.69	SD	20.00	-	-1.31	-	-6.55
Escuintla	Mercado No.1	15.00	15.00	15.00	14.45	15.00	0.55	0.00	3.81	0.00
Guatemala	La Terminal	15.00	18.00	15.30	18.59	15.43	-3.29	-0.13	-17.70	-0.84
Huehuetenango	La Terminal	15.00	20.00	18.75	28.00	20.56	-9.25	-1.81	-33.04	-8.80
Izabal	La Revolución	20.00	20.00	20.00	20.00	18.00	0.00	2.00	0.00	11.11
Jalapa	Mercado Municipal	15.00	15.00	15.00	15.00	18.75	0.00	-3.75	0.00	-20.00
Jutiapa	La Terminal	12.00	15.00	13.50	SD	17.00	-	-3.50	-	-20.59
Petén	La Terminal	15.00	20.00	18.75	15.00	15.00	3.75	3.75	25.00	25.00
Quetzaltenango	La Terminal	15.00	18.00	16.00	17.50	16.50	-1.50	-0.50	-8.57	-3.03
Quiché	La Terminal	20.00	20.00	20.00	20.00	31.00	0.00	-11.00	0.00	-35.48
Retalhuleu	La Terminal	23.25	25.00	24.56	25.00	13.75	-0.44	10.81	-1.76	78.62
Sacatepéquez	Mercado Central	15.00	15.00	15.00	19.00	23.00	-4.00	-8.00	-21.05	-34.78
San Marcos	Plaza La Terminal	10.00	15.00	13.75	15.00	10.00	-1.25	3.75	-8.33	37.50
Santa Rosa	Mercado Municipal, Cuilapa	20.00	20.00	20.00	20.00	16.00	0.00	4.00	0.00	25.00
Sololá	Mercado Municipal	15.00	17.75	15.69	SD	25.75	-	-10.06	-	-39.07
Suchitepéquez	Mercado No. 3 Antigua Terminal	13.00	15.00	14.00	SD	21.20	-	-7.20	-	-33.96
Totonicapán	Mercado Municipal	15.00	20.00	16.25	16.81	10.50	-0.56	5.75	-3.33	54.76
Zacapa	Mercado Municipal	SD	SD	SD	SD	24.00	-	-	-	-

Fuente: Planeamiento MAGA con datos del Sistema de Información de Mercados -SIM-.

Datos recolectados por Planeamiento en el mercado "La Terminal" zona 4 Ciudad de Guatemala y por la Dirección de Coordinación Regional y Extensión Rural -DICORER- en los demás mercados departamentales.

SD = Sin Datos.



Ministerio de  
**Agricultura,  
Ganadería y  
Alimentación**

## • Pecuarios



2360 4425  
2360 4428



App  
MAGA



    
maga.gob.gt  
precios.maga.gob.gt




3a. Av. 8-32, zona 9,  
Ciudad de Guatemala.



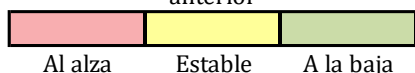
infoprecios@maga.gob.gt



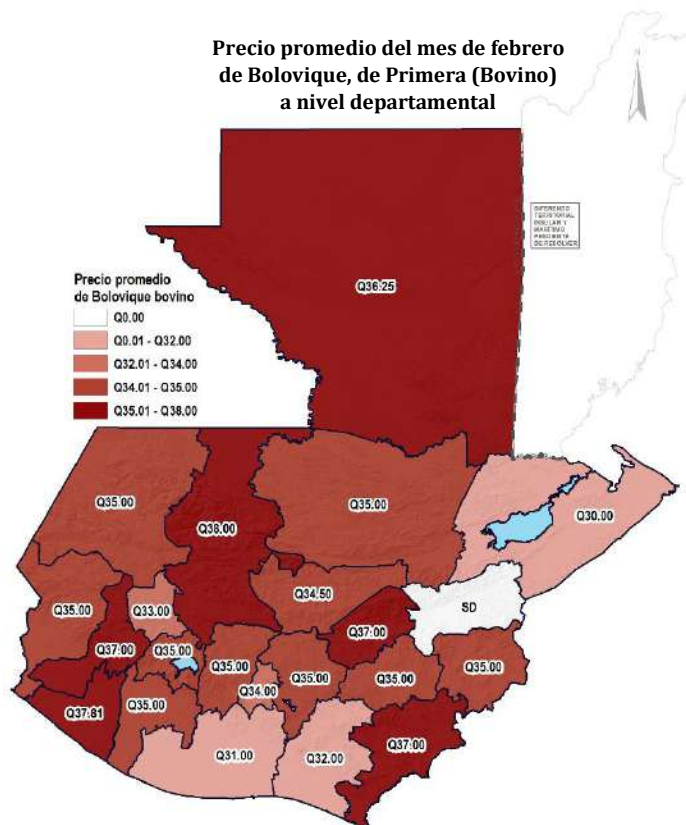
**5.1. Precio Promedio Departamental del mes de febrero de Bolovique, de Primera (Bovino)**



Variación del precio respecto el mes anterior



**Precio promedio del mes de febrero de Bolovique, de Primera (Bovino) a nivel departamental**



**Tabla 23. Precio promedio mensual y variaciones mensuales de Bolovique, de Primera (Bovino) a nivel departamental.**

Bolovique, de Primera (Bovino) (Q/Libra)		Febrero 2025					Variación Absoluta		Variación Porcentual	
Departamento	Mercado	Min.	Max.	Promedio	Ene 2025	Feb 2024	Mensual	Annual	Mensual %	Annual %
Alta Verapaz	La Terminal	35.00	35.00	35.00	32.00	29.00	3.00	6.00	9.38	20.69
Baja Verapaz	Mercado Municipal	34.00	35.00	34.50	35.00	32.00	-0.50	2.50	-1.43	7.81
Chimaltenango	Mercado Municipal	35.00	35.00	35.00	SD	33.00	-	2.00	-	6.06
Chiquimula	La Terminal	35.00	35.00	35.00	35.00	26.60	0.00	8.40	0.00	31.58
El Progreso	Centro de Comercialización	35.00	40.00	37.00	SD	37.00	-	0.00	-	0.00
Escuintla	Mercado No.1	31.00	31.00	31.00	31.60	33.00	-0.60	-2.00	-1.90	-6.06
Guatemala	La Terminal	35.00	35.00	35.00	35.00	35.00	0.00	0.00	0.00	0.00
Huehuetenango	La Terminal	35.00	35.00	35.00	35.00	36.50	0.00	-1.50	0.00	-4.11
Izabal	La Revolución	30.00	30.00	30.00	30.00	30.00	0.00	0.00	0.00	0.00
Jalapa	Mercado Municipal	35.00	35.00	35.00	35.00	31.50	0.00	3.50	0.00	11.11
Jutiapa	La Terminal	37.00	37.00	37.00	SD	33.40	-	3.60	-	10.78
Petén	La Terminal	35.00	40.00	36.25	40.00	33.00	-3.75	3.25	-9.38	9.85
Quetzaltenango	La Terminal	36.00	39.00	37.00	36.00	36.00	1.00	1.00	2.78	2.78
Quiché	La Terminal	38.00	38.00	38.00	38.00	38.00	0.00	0.00	0.00	0.00
Retalhuleu	La Terminal	37.25	38.00	37.81	38.00	33.75	-0.19	4.06	-0.50	12.03
Sacatepéquez	Mercado Central	34.00	34.00	34.00	32.40	34.80	1.60	-0.80	4.94	-2.30
San Marcos	Plaza La Terminal	35.00	35.00	35.00	35.00	33.00	0.00	2.00	0.00	6.06
Santa Rosa	Mercado Municipal, Cuilapa	32.00	32.00	32.00	32.00	32.00	0.00	0.00	0.00	0.00
Sololá	Mercado Municipal	35.00	35.00	35.00	SD	35.00	-	0.00	-	0.00
Suchitepéquez	Mercado No. 3 Antigua Terminal	35.00	35.00	35.00	SD	35.00	-	0.00	-	0.00
Totonicapán	Mercado Municipal	33.00	33.00	33.00	33.38	31.00	-0.38	2.00	-1.14	6.45
Zacapa	Mercado Municipal	SD	SD	SD	SD	36.00	-	-	-	-

Fuente: Planeamiento MAGA con datos del Sistema de Información de Mercados -SIM-.

Datos recolectados por Planeamiento en el mercado "La Terminal" zona 4 Ciudad de Guatemala y por la Dirección de Coordinación Regional y Extensión Rural -DICORER- en los demás mercados departamentales.

SD = Sin Datos.

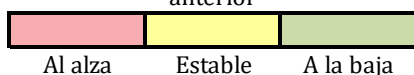




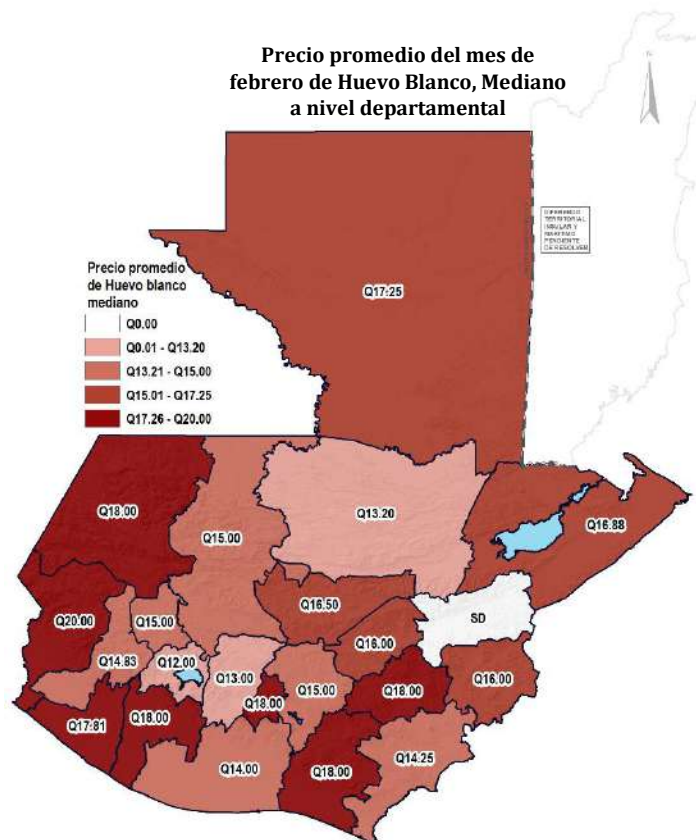
**5.2. Precio Promedio Departamental del mes de febrero de Huevo Blanco, Mediano**



Variación del precio respecto el mes anterior



**Precio promedio del mes de febrero de Huevo Blanco, Mediano a nivel departamental**



**Tabla 24. Precio promedio mensual y variaciones mensuales de Huevo Blanco, Mediano a nivel departamental.**

Huevo Blanco, Mediano (Q/12 Unidades)		Febrero 2025			Ene 2025	Feb 2024	Variación Absoluta		Variación Porcentual	
Departamento	Mercado	Min.	Max.	Promedio			Mensual	Anual	Mensual %	Anual %
Alta Verapaz	La Terminal	13.20	13.20	13.20	13.56	18.00	-0.36	-4.80	-2.65	-26.67
Baja Verapaz	Mercado Municipal	16.00	17.00	16.50	16.20	17.00	0.30	-0.50	1.85	-2.94
Chimaltenango	Mercado Municipal	13.00	13.00	13.00	0.00	18.00	13.00	-5.00	-	-27.78
Chiquimula	La Terminal	16.00	16.00	16.00	16.00	17.00	0.00	-1.00	0.00	-5.88
El Progreso	Centro de Comercialización	15.00	17.00	16.00	SD	17.00	-	-1.00	-	-5.88
Escuintla	Mercado No.1	14.00	14.00	14.00	14.60	18.00	-0.60	-4.00	-4.11	-22.22
Guatemala	La Terminal	15.00	15.00	15.00	15.00	14.00	0.00	1.00	0.00	7.14
Huehuetenango	La Terminal	15.00	19.00	18.00	16.60	15.25	1.40	2.75	8.43	18.03
Izabal	La Revolución	16.50	18.00	16.88	17.75	17.60	-0.87	-0.72	-4.90	-4.09
Jalapa	Mercado Municipal	18.00	18.00	18.00	18.00	15.00	0.00	3.00	0.00	20.00
Jutiapa	La Terminal	14.00	15.00	14.25	SD	14.20	-	0.05	-	0.35
Petén	La Terminal	15.00	18.00	17.25	15.00	20.00	2.25	-2.75	15.00	-13.75
Quetzaltenango	La Terminal	14.00	15.50	14.83	14.00	17.25	0.83	-2.42	5.93	-14.03
Quiché	La Terminal	15.00	15.00	15.00	15.00	15.00	0.00	0.00	0.00	0.00
Retalhuleu	La Terminal	17.25	18.00	17.81	18.00	19.00	-0.19	-1.19	-1.06	-6.26
Sacatepéquez	Mercado Central	18.00	18.00	18.00	15.40	15.20	2.60	2.80	16.88	18.42
San Marcos	Plaza La Terminal	20.00	20.00	20.00	20.00	15.80	0.00	4.20	0.00	26.58
Santa Rosa	Mercado Municipal, Cuilapa	18.00	18.00	18.00	18.00	16.60	0.00	1.40	0.00	8.43
Sololá	Mercado Municipal	12.00	12.00	12.00	SD	16.00	-	-4.00	-	-25.00
Suchitepéquez	Mercado No. 3 Antigua Terminal	18.00	18.00	18.00	SD	18.00	-	0.00	-	0.00
Totonicapán	Mercado Municipal	15.00	15.00	15.00	15.00	14.25	0.00	0.75	0.00	5.26
Zacapa	Mercado Municipal	SD	SD	SD	SD	15.75	-	-	-	-

Fuente: Planeamiento MAGA con datos del Sistema de Información de Mercados -SIM-

Datos recolectados por Planeamiento en el mercado "La Terminal" zona 4 Ciudad de Guatemala y por la Dirección de Coordinación Regional y Extensión Rural -DICORER- en los demás mercados departamentales.

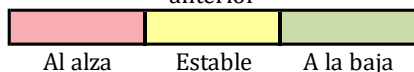
SD = Sin Datos.



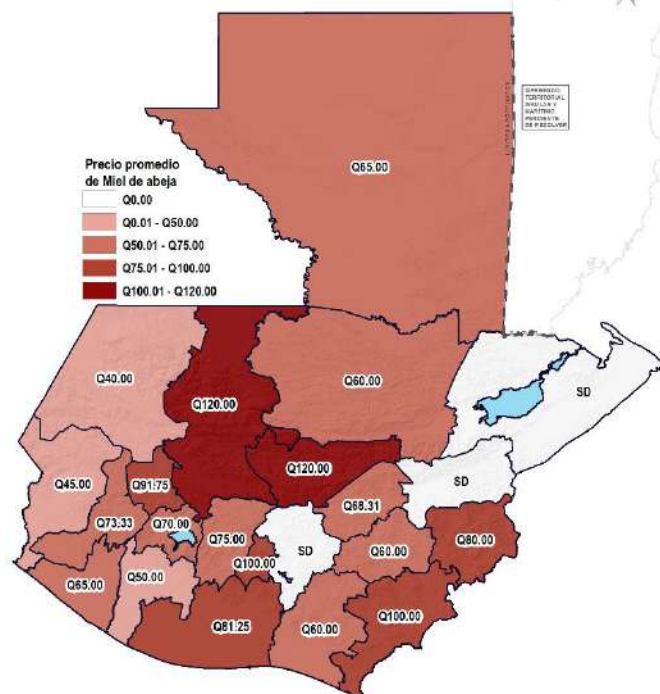
**5.3. Precio Promedio Departamental del mes de febrero de Miel de Abeja**



Variación del precio respecto el mes anterior



**Precio promedio del mes de febrero de Miel de Abeja a nivel departamental**



**Tabla 25. Precio promedio mensual y variaciones mensuales de Miel de Abeja a nivel departamental.**

Miel de Abeja (Q/Litro)		Febrero 2025			Ene 202	Feb 2024	Variación Absoluta		Variación Porcentual	
Departamento	Mercado	Min.	Max.	Promedio			Mensua l	Annual	Mensual %	Annual %
Alta Verapaz	La Terminal	60.00	60.00	60.00	60.00	55.00	0.00	5.00	0.00	9.09
Baja Verapaz	Mercado Municipal	120.00	120.00	120.00	104.00	100.00	16.00	20.00	15.38	20.00
Chimaltenango	Mercado Municipal	75.00	75.00	75.00	SD	75.00	-	0.00	-	0.00
Chiquimula	La Terminal	80.00	80.00	80.00	80.00	60.00	0.00	20.00	0.00	33.33
El Progreso	Centro de Comercialización	65.00	73.25	68.31	SD	55.00	-	13.31	-	24.20
Escuintla	Mercado No.1	80.00	85.00	81.25	83.00	75.00	-1.75	6.25	-2.11	8.33
Guatemala	La Terminal	SD	SD	SD	SD	0.00	-	-	-	-
Huehuetenango	La Terminal	40.00	40.00	40.00	40.00	43.75	0.00	-3.75	0.00	-8.57
Izabal	La Revolución	SD	SD	SD	SD	0.00	-	-	-	-
Jalapa	Mercado Municipal	60.00	60.00	60.00	60.00	71.25	0.00	-11.25	0.00	-15.79
Jutiapa	La Terminal	100.00	100.00	100.00	SD	47.60	-	52.40	-	110.08
Petén	La Terminal	60.00	80.00	65.00	80.00	60.00	-15.00	5.00	-18.75	8.33
Quetzaltenango	La Terminal	50.00	90.00	73.33	50.00	52.00	23.33	21.33	46.66	41.02
Quiché	La Terminal	120.00	120.00	120.00	120.00	120.00	0.00	0.00	0.00	0.00
Retalhuleu	La Terminal	65.00	65.00	65.00	65.00	33.75	0.00	31.25	0.00	92.59
Sacatepéquez	Mercado Central	100.00	100.00	100.00	100.00	50.00	0.00	50.00	0.00	100.00
San Marcos	Plaza La Terminal	45.00	45.00	45.00	45.00	45.00	0.00	0.00	0.00	0.00
Santa Rosa	Mercado Municipal, Cuilapa	60.00	60.00	60.00	60.00	58.00	0.00	2.00	0.00	3.45
Sololá	Mercado Municipal	70.00	70.00	70.00	SD	75.00	-	-5.00	-	-6.67
Suchitepéquez	Mercado No. 3 Antigua Terminal	50.00	50.00	50.00	SD	55.00	-	-5.00	-	-9.09
Totonicapán	Mercado Municipal	91.75	91.75	91.75	71.88	45.56	19.87	46.19	27.64	101.38
Zacapa	Mercado Municipal	SD	SD	SD	SD	50.00	-	-	-	-

Fuente: Planeamiento MAGA con datos del Sistema de Información de Mercados -SIM-.

Datos recolectados por Planeamiento en el mercado "La Terminal" zona 4 Ciudad de Guatemala y por la Dirección de Coordinación Regional y Extensión Rural -DICORER- en los demás mercados departamentales.

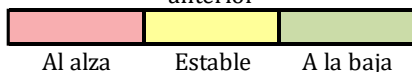
SD = Sin Datos.



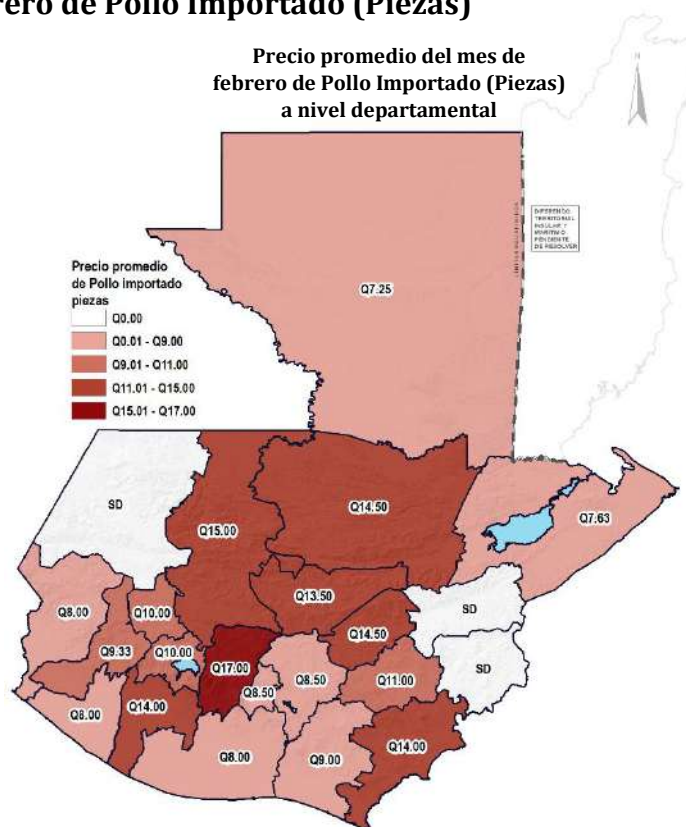
**5.4. Precio Promedio Departamental del mes de febrero de Pollo Importado (Piezas)**



Variación del precio respecto el mes anterior



**Precio promedio del mes de febrero de Pollo Importado (Piezas) a nivel departamental**



**Tabla 26. Precio promedio mensual y variaciones mensuales de Pollo Importado (Piezas) a nivel departamental.**

Pollo Importado (Piezas) (Q/Libra)		Febrero 2025			Ene 2025	Feb 2024	Variación Absoluta		Variación Porcentual	
Departamento	Mercado	Min.	Max.	Promedio			Mensual	Anual	Mensual %	Anual %
Alta Verapaz	La Terminal	14.50	14.50	14.50	14.50	9.40	0.00	5.10	0.00	54.26
Baja Verapaz	Mercado Municipal	13.00	14.00	13.50	14.00	9.00	-0.50	4.50	-3.57	50.00
Chimaltenango	Mercado Municipal	17.00	17.00	17.00	SD	16.00	-	1.00	-	6.25
Chiquimula	La Terminal	SD	SD	SD	SD	SD	-	-	-	-
El Progreso	Centro de Comercialización	14.00	15.00	14.50	SD	15.00	-	-0.50	-	-3.33
Escuintla	Mercado No.1	8.00	8.00	8.00	8.00	7.19	0.00	0.81	0.00	11.27
Guatemala	La Terminal	8.50	8.50	8.50	8.50	7.50	0.00	1.00	0.00	13.33
Huehuetenango	La Terminal	SD	SD	SD	SD	SD	-	-	-	-
Izabal	La Revolución	7.50	8.00	7.63	7.88	8.00	-0.25	-0.37	-3.17	-4.63
Jalapa	Mercado Municipal	11.00	11.00	11.00	11.00	15.75	0.00	-4.75	0.00	-30.16
Jutiapa	La Terminal	14.00	14.00	14.00	SD	12.00	-	2.00	-	16.67
Petén	La Terminal	7.00	8.00	7.25	8.00	12.00	-0.75	-4.75	-9.38	-39.58
Quetzaltenango	La Terminal	9.00	10.00	9.33	9.00	8.00	0.33	1.33	3.67	16.63
Quiché	La Terminal	15.00	15.00	15.00	15.00	13.80	0.00	1.20	0.00	8.70
Retalhuleu	La Terminal	8.00	8.00	8.00	8.00	16.00	0.00	-8.00	0.00	-50.00
Sacatepéquez	Mercado Central	8.50	8.50	8.50	8.40	9.00	0.10	-0.50	1.19	-5.56
San Marcos	Plaza La Terminal	8.00	8.00	8.00	8.00	7.50	0.00	0.50	0.00	6.67
Santa Rosa	Mercado Municipal, Cuilapa	9.00	9.00	9.00	9.00	7.45	0.00	1.55	0.00	20.81
Sololá	Mercado Municipal	10.00	10.00	10.00	SD	0.00	-	10.00	-	-
Suchitepéquez	Mercado No. 3 Antigua Terminal	14.00	14.00	14.00	SD	13.20	-	0.80	-	6.06
Totonicapán	Mercado Municipal	10.00	10.00	10.00	9.50	11.50	0.50	-1.50	5.26	-13.04
Zacapa	Mercado Municipal	SD	SD	SD	SD	8.50	-	-	-	-

Fuente: Planeamiento MAGA con datos del Sistema de Información de Mercados -SIM-

Datos recolectados por Planeamiento en el mercado "La Terminal" zona 4 Ciudad de Guatemala y por la Dirección de Coordinación Regional y Extensión Rural -DICORER- en los demás mercados departamentales.

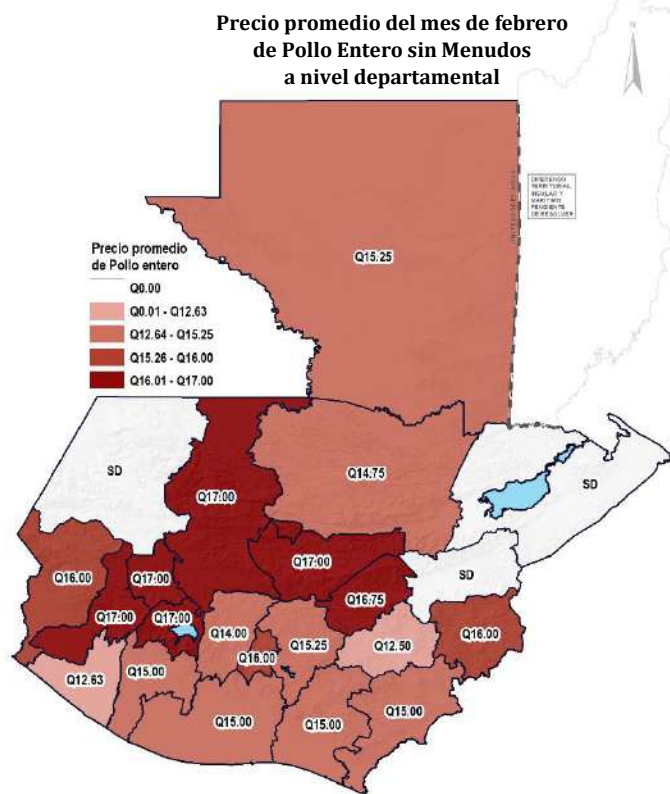
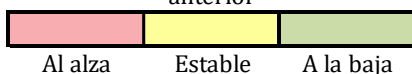
SD = Sin Datos.



**5.5. Precio Promedio Departamental del mes de febrero de Pollo Entero sin Menudos**



Variación del precio respecto el mes anterior



**Tabla 27. Precio promedio mensual y variaciones mensuales de Pollo Entero sin Menudos a nivel departamental.**

Pollo Entero sin Menudos (Q/Libra)		Febrero 2025			Ene 2025	Feb 2024	Variación Absoluta		Variación Porcentual	
Departamento	Mercado	Min.	Max.	Promedio			Mensual	Anual	Mensual %	Anual %
Alta Verapaz	La Terminal	14.75	14.75	14.75	14.75	14.75	0.00	0.00	0.00	0.00
Baja Verapaz	Mercado Municipal	16.00	18.00	17.00	19.20	17.00	-2.20	0.00	-11.46	0.00
Chimaltenango	Mercado Municipal	14.00	14.00	14.00	SD	10.25	-	3.75	-	36.59
Chiquimula	La Terminal	16.00	16.00	16.00	16.00	16.00	0.00	0.00	0.00	0.00
El Progreso	Centro de Comercialización	16.00	17.00	16.75	SD	14.00	-	2.75	-	19.64
Escuintla	Mercado No.1	15.00	15.00	15.00	15.00	14.88	0.00	0.12	0.00	0.81
Guatemala	La Terminal	15.25	15.25	15.25	15.25	14.00	0.00	1.25	0.00	8.93
Huehuetenango	La Terminal	SD	SD	SD	SD	14.50	-	-	-	-
Izabal	La Revolución	SD	SD	SD	SD	19.00	-	-	-	-
Jalapa	Mercado Municipal	12.50	12.50	12.50	12.50	15.00	0.00	-2.50	0.00	-16.67
Jutiapa	La Terminal	15.00	15.00	15.00	0.00	14.00	15.00	1.00	-	7.14
Petén	La Terminal	15.00	16.00	15.25	16.00	10.00	-0.75	5.25	-4.69	52.50
Quetzaltenango	La Terminal	17.00	17.00	17.00	17.00	16.00	0.00	1.00	0.00	6.25
Quiché	La Terminal	17.00	17.00	17.00	17.00	16.20	0.00	0.80	0.00	4.94
Retalhuleu	La Terminal	12.00	13.25	12.63	12.00	16.00	0.63	-3.37	5.25	-21.06
Sacatepéquez	Mercado Central	16.00	16.00	16.00	16.00	15.90	0.00	0.10	0.00	0.63
San Marcos	Plaza La Terminal	16.00	16.00	16.00	16.00	13.00	0.00	3.00	0.00	23.08
Santa Rosa	Mercado Municipal, Cuilapa	15.00	15.00	15.00	15.00	13.20	0.00	1.80	0.00	13.64
Sololá	Mercado Municipal	17.00	17.00	17.00	SD	16.00	-	1.00	-	6.25
Suchitepéquez	Mercado No. 3 Antigua Terminal	15.00	15.00	15.00	SD	18.00	-	-3.00	-	-16.67
Totonicapán	Mercado Municipal	17.00	17.00	17.00	16.00	13.94	1.00	3.06	6.25	21.95
Zacapa	Mercado Municipal	SD	SD	SD	SD	15.00	-	-	-	-


Fuente: Planeamiento MAGA con datos del Sistema de Información de Mercados -SIM-

Datos recolectados por Planeamiento en el mercado "La Terminal" zona 4 Ciudad de Guatemala y por la Dirección de Coordinación Regional y Extensión Rural -DICORER- en los demás mercados departamentales.

SD = Sin Datos.



## 5.6. Precio Promedio Departamental del mes de febrero de Posta (Porcino)



Variación del precio respecto el mes anterior

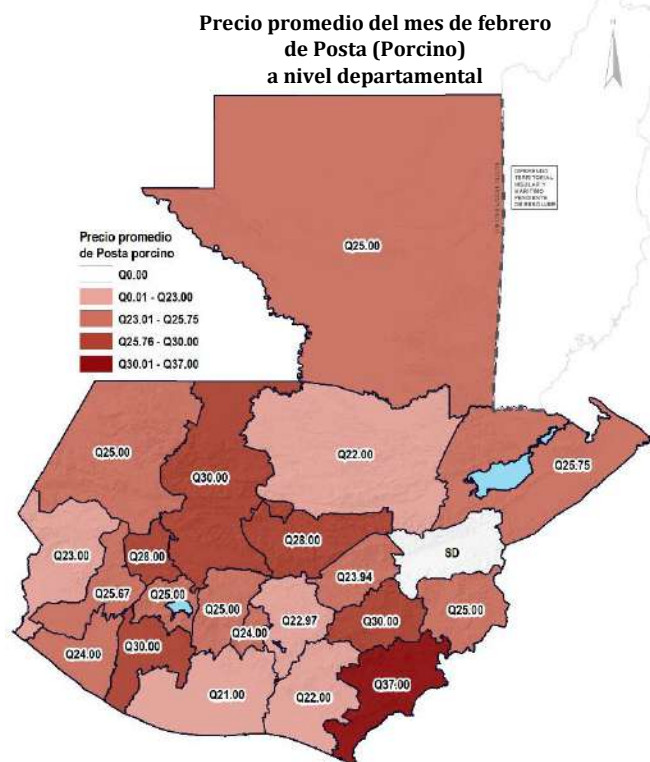
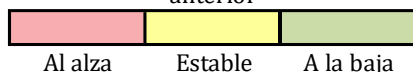


Tabla 28. Precio promedio mensual y variaciones mensuales de Posta (Porcino) a nivel departamental.

Posta (Porcino) (Q/Libra)		Febrero 2025			Ene 2025	Feb 2024	Variación Absoluta		Variación Porcentual	
Departamento	Mercado	Min.	Max.	Promedio			Mensual	Anual	Mensual %	Anual %
Alta Verapaz	La Terminal	22.00	22.00	22.00	22.00	22.00	0.00	0.00	0.00	0.00
Baja Verapaz	Mercado Municipal	28.00	28.00	28.00	28.00	26.00	0.00	2.00	0.00	7.69
Chimaltenango	Mercado Municipal	25.00	25.00	25.00	SD	30.00	-	-5.00	-	-16.67
Chiquimula	La Terminal	25.00	25.00	25.00	25.00	26.00	0.00	-1.00	0.00	-3.85
El Progreso	Centro de Comercialización	23.75	24.00	23.94	SD	22.00	-	1.94	-	8.82
Escuintla	Mercado No.1	21.00	21.00	21.00	21.00	23.00	0.00	-2.00	0.00	-8.70
Guatemala	La Terminal	22.75	23.00	22.97	23.25	22.00	-0.28	0.97	-1.20	4.41
Huehuetenango	La Terminal	25.00	25.00	25.00	24.20	24.25	0.80	0.75	3.31	3.09
Izabal	La Revolución	25.00	26.00	25.75	25.25	25.00	0.50	0.75	1.98	3.00
Jalapa	Mercado Municipal	30.00	30.00	30.00	30.00	22.50	0.00	7.50	0.00	33.33
Jutiapa	La Terminal	37.00	37.00	37.00	SD	24.00	-	13.00	-	54.17
Petén	La Terminal	25.00	25.00	25.00	25.00	25.00	0.00	0.00	0.00	0.00
Quetzaltenango	La Terminal	25.00	26.00	25.67	25.00	25.00	0.67	0.67	2.68	2.68
Quiché	La Terminal	30.00	30.00	30.00	30.00	30.00	0.00	0.00	0.00	0.00
Retalhuleu	La Terminal	24.00	24.00	24.00	24.00	24.00	0.00	0.00	0.00	0.00
Sacatepéquez	Mercado Central	24.00	24.00	24.00	24.00	23.60	0.00	0.40	0.00	1.69
San Marcos	Plaza La Terminal	23.00	23.00	23.00	23.00	23.00	0.00	0.00	0.00	0.00
Santa Rosa	Mercado Municipal, Cuilapa	22.00	22.00	22.00	22.00	24.00	0.00	-2.00	0.00	-8.33
Sololá	Mercado Municipal	25.00	25.00	25.00	SD	25.00	-	0.00	-	0.00
Suchitepéquez	Mercado No. 3 Antigua Terminal	30.00	30.00	30.00	SD	25.60	-	4.40	-	17.19
Totonicapán	Mercado Municipal	28.00	28.00	28.00	25.75	20.25	2.25	7.75	8.74	38.27
Zacapa	Mercado Municipal	SD	SD	SD	SD	24.00	-	-	-	-

Fuente: Planeamiento MAGA con datos del Sistema de Información de Mercados -SIM-

Datos recolectados por Planeamiento en el mercado "La Terminal" zona 4 Ciudad de Guatemala y por la Dirección de Coordinación Regional y Extensión Rural -DICORER- en los demás mercados departamentales.

SD = Sin Datos.



Ministerio de  
**Agricultura,  
Ganadería y  
Alimentación**

## • **Abarrotes**



2360 4425  
2360 4428



App  
MAGA



[maga.gob.gt](http://maga.gob.gt)  
[precios.maga.gob.gt](http://precios.maga.gob.gt)



3a. Av. 8-32, zona 9,  
Ciudad de Guatemala.



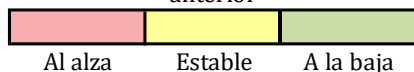
[infoprecios@maga.gob.gt](mailto:infoprecios@maga.gob.gt)



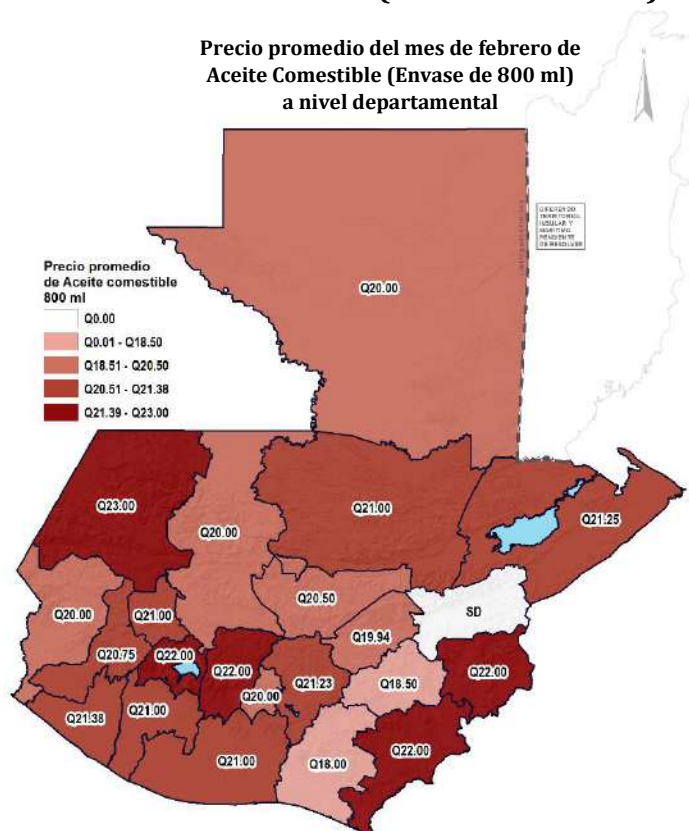
**6.1. Precio Promedio Departamental del mes de febrero de Aceite Comestible (Envase de 800 ml)**



Variación del precio respecto el mes anterior



**Precio promedio del mes de febrero de Aceite Comestible (Envase de 800 ml) a nivel departamental**



**Tabla 29. Precio promedio mensual y variaciones mensuales de Aceite Comestible (Envase de 800 ml) a nivel departamental.**

Aceite Comestible (Q/Envase 800ml)		Febrero 2025			Ene 2025	Feb 2024	Variación Absoluta		Variación Porcentual	
Departamento	Mercado	Min.	Max.	Promedio			Mensual	Anual	Mensual %	Anual %
Alta Verapaz	La Terminal	21.00	21.00	21.00	20.60	22.00	0.40	-1.00	1.94	-4.55
Baja Verapaz	Mercado Municipal	20.00	21.00	20.50	19.20	18.50	1.30	2.00	6.77	10.81
Chimaltenango	Mercado Municipal	22.00	22.00	22.00	SD	22.00	-	0.00	-	0.00
Chiquimula	La Terminal	22.00	22.00	22.00	22.00	17.04	0.00	4.96	0.00	29.11
El Progreso	Centro de Comercialización	19.00	20.75	19.94	SD	17.25	-	2.69	-	15.59
Escuintla	Mercado No.1	21.00	21.00	21.00	21.00	20.50	0.00	0.50	0.00	2.44
Guatemala	La Terminal	20.50	22.00	21.23	19.60	22.04	1.63	-0.81	8.32	-3.68
Huehuetenango	La Terminal	23.00	23.00	23.00	22.20	20.25	0.80	2.75	3.60	13.58
Izabal	La Revolución	20.00	22.50	21.25	20.00	20.90	1.25	0.35	6.25	1.67
Jalapa	Mercado Municipal	18.50	18.50	18.50	18.50	15.00	0.00	3.50	0.00	23.33
Jutiapa	La Terminal	22.00	22.00	22.00	SD	20.80	-	1.20	-	5.77
Petén	La Terminal	20.00	20.00	20.00	20.00	22.00	0.00	-2.00	0.00	-9.09
Quetzaltenango	La Terminal	20.25	21.00	20.75	20.13	22.00	0.62	-1.25	3.08	-5.68
Quiché	La Terminal	20.00	20.00	20.00	20.00	21.00	0.00	-1.00	0.00	-4.76
Retalhuleu	La Terminal	20.75	22.00	21.38	22.00	21.00	-0.62	0.38	-2.82	1.81
Sacatepéquez	Mercado Central	20.00	20.00	20.00	20.00	21.00	0.00	-1.00	0.00	-4.76
San Marcos	Plaza La Terminal	20.00	20.00	20.00	20.00	19.00	0.00	1.00	0.00	5.26
Santa Rosa	Mercado Municipal, Cuilapa	18.00	18.00	18.00	18.00	22.10	0.00	-4.10	0.00	-18.55
Sololá	Mercado Municipal	22.00	22.00	22.00	SD	18.00	-	4.00	-	22.22
Suchitepéquez	Mercado No. 3 Antigua Terminal	21.00	21.00	21.00	SD	24.00	-	-3.00	-	-12.50
Totonicapán	Mercado Municipal	21.00	21.00	21.00	20.25	19.75	0.75	1.25	3.70	6.33
Zacapa	Mercado Municipal	SD	SD	SD	SD	20.00	-	-	-	-

Fuente: Planeamiento MAGA con datos del Sistema de Información de Mercados -SIM-.

Datos recolectados por Planeamiento en el mercado "La Terminal" zona 4 Ciudad de Guatemala y por la Dirección de Coordinación Regional y Extensión Rural -DICORER- en los demás mercados departamentales.

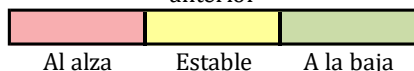
SD = Sin Datos.



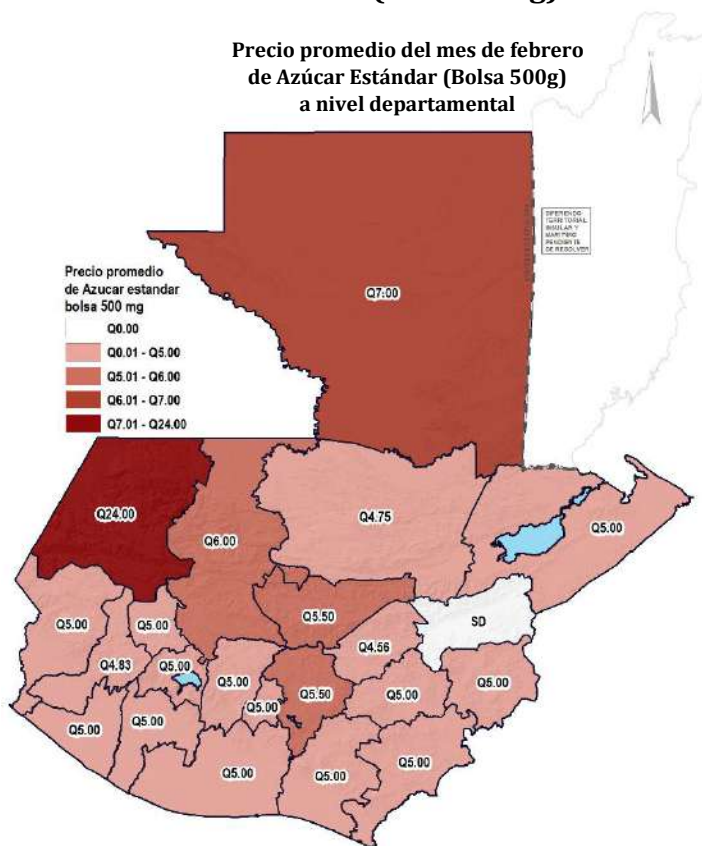
**6.2. Precio Promedio Departamental del mes de febrero de Azúcar Estándar (Bolsa 500g)**



Variación del precio respecto el mes anterior



**Precio promedio del mes de febrero de Azúcar Estándar (Bolsa 500g) a nivel departamental**



**Tabla 30. Precio promedio mensual y variaciones mensuales de Azúcar Estándar (Bolsa 500g) a nivel departamental.**

Azúcar Estándar (Q/Bolsa 500g)		Febrero 2025			Ene 2025	Feb 2024	Variación Absoluta		Variación Porcentual	
Departamento	Mercado	Min.	Max.	Promedio			Mensual	Annual	Mensual %	Annual %
Alta Verapaz	La Terminal	4.75	4.75	4.75	4.75	4.40	0.00	0.35	0.00	7.95
Baja Verapaz	Mercado Municipal	5.50	5.50	5.50	5.50	5.50	0.00	0.00	0.00	0.00
Chimaltenango	Mercado Municipal	5.00	5.00	5.00	SD	5.00	-	0.00	-	0.00
Chiquimula	La Terminal	5.00	5.00	5.00	5.00	4.30	0.00	0.70	0.00	16.28
El Progreso	Centro de Comercialización	4.50	4.75	4.56	SD	3.90	-	0.66	-	16.92
Escuintla	Mercado No.1	5.00	5.00	5.00	5.00	5.00	0.00	0.00	0.00	0.00
Guatemala	La Terminal	5.50	5.50	5.50	5.50	4.75	0.00	0.75	0.00	15.79
Huehuetenango	La Terminal	24.00	24.00	24.00	SD	5.75	-	18.25	-	317.39
Izabal	La Revolución	5.00	5.00	5.00	5.00	4.80	0.00	0.20	0.00	4.17
Jalapa	Mercado Municipal	5.00	5.00	5.00	5.00	5.00	0.00	0.00	0.00	0.00
Jutiapa	La Terminal	5.00	5.00	5.00	SD	4.62	-	0.38	-	8.23
Petén	La Terminal	7.00	7.00	7.00	7.00	6.00	0.00	1.00	0.00	16.67
Quetzaltenango	La Terminal	4.50	5.00	4.83	4.50	5.00	0.33	-0.17	7.33	-3.40
Quiché	La Terminal	6.00	6.00	6.00	6.00	5.15	0.00	0.85	0.00	16.50
Retalhuleu	La Terminal	5.00	5.00	5.00	5.00	5.50	0.00	-0.50	0.00	-9.09
Sacatepéquez	Mercado Central	5.00	5.00	5.00	5.00	5.00	0.00	0.00	0.00	0.00
San Marcos	Plaza La Terminal	5.00	5.00	5.00	5.00	5.00	0.00	0.00	0.00	0.00
Santa Rosa	Mercado Municipal, Cuilapa	5.00	5.00	5.00	5.60	5.00	-0.60	0.00	-10.71	0.00
Sololá	Mercado Municipal	5.00	5.00	5.00	SD	4.50	-	0.50	-	11.11
Suchitepéquez	Mercado No. 3 Antigua Terminal	5.00	5.00	5.00	SD	5.00	-	0.00	-	0.00
Totonicapán	Mercado Municipal	5.00	5.00	5.00	9.13	4.70	-4.13	0.30	-45.24	6.38
Zacapa	Mercado Municipal	SD	SD	SD	SD	4.25	-	-	-	-

Fuente: Planeamiento MAGA con datos del Sistema de Información de Mercados -SIM-.

Datos recolectados por Planeamiento en el mercado "La Terminal" zona 4 Ciudad de Guatemala y por la Dirección de Coordinación Regional y Extensión Rural -DICORER- en los demás mercados departamentales.

SD = Sin Datos.





Ministerio de  
**Agricultura,  
Ganadería y  
Alimentación**

## • Fertilizantes



2360 4425  
2360 4428



App  
MAGA



[maga.gob.gt](http://maga.gob.gt)  
[precios.maga.gob.gt](http://precios.maga.gob.gt)



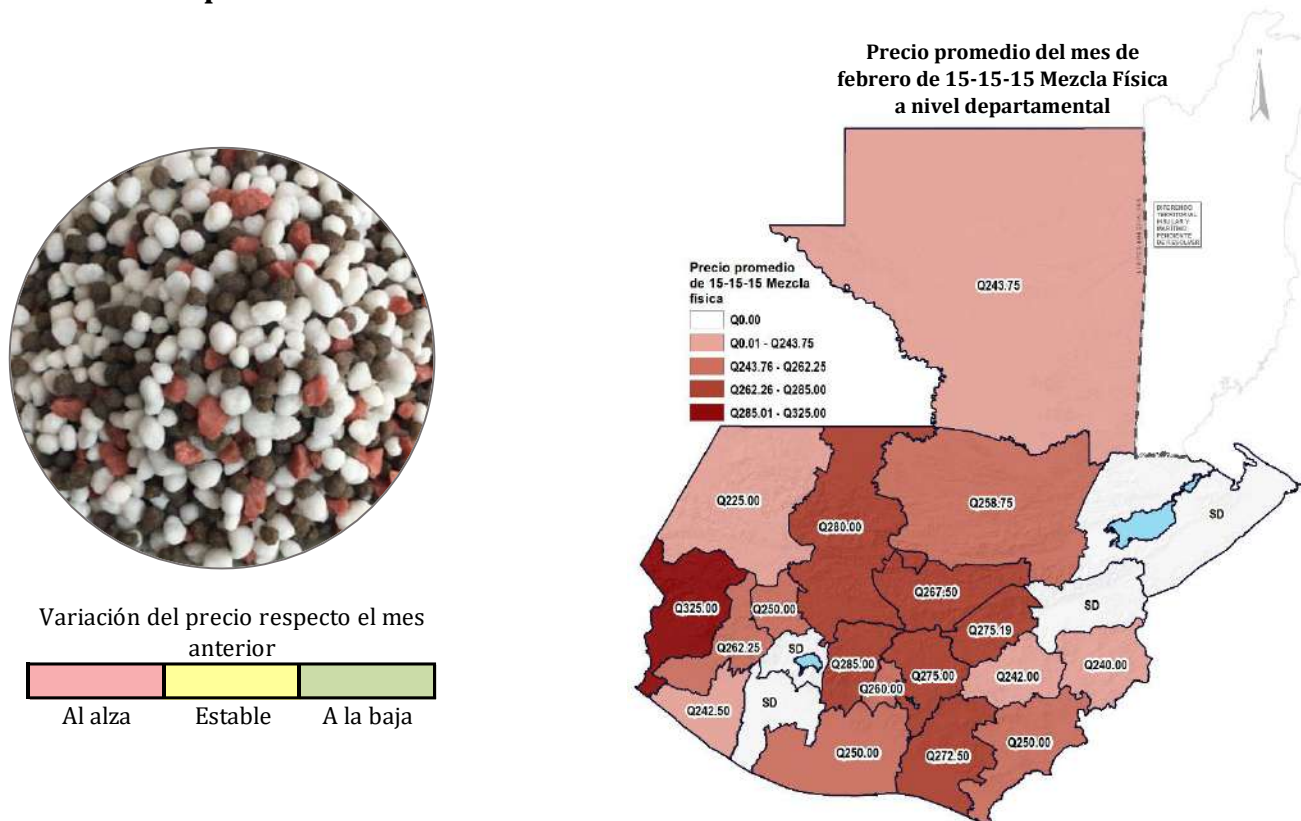
3a. Av. 8-32, zona 9,  
Ciudad de Guatemala.



[infoprecios@maga.gob.gt](mailto:infoprecios@maga.gob.gt)



**7.1. Precio Promedio Departamental del mes de febrero de 15-15-15 Mezcla Física**



**Tabla 31.** Precio promedio mensual y variaciones mensuales de 15-15-15 Mezcla Física a nivel departamental.

15-15-15 Mezcla Física (Q/Quintal)	Febrero 2025	Ene 2025	Feb 2024	Variación Absoluta		Variación Porcentual	
				Mensual	Anual	Mensual %	Anual %
Departamento	Promedio						
<b>Alta Verapaz</b>	258.75	256.70	280.70	2.05	-21.95	0.80	-7.82
<b>Baja Verapaz</b>	267.50	263.00	250.00	4.50	17.50	1.71	7.00
<b>Chimaltenango</b>	285.00	SD	285.00	-	0.00	-	0.00
<b>Chiquimula</b>	240.00	256.00	260.00	-16.00	-20.00	-6.25	-7.69
<b>El Progreso</b>	275.19	SD	SD	-	-	-	-
<b>Escuintla</b>	250.00	253.00	285.00	-3.00	-35.00	-1.19	-12.28
<b>Guatemala</b>	270.00	305.00	404.00	-35.00	-134.00	-11.48	-33.17
<b>Huehuetenango</b>	225.00	SD	275.00	-	-50.00	-	-18.18
<b>Izabal</b>	SD	SD	SD	-	-	-	-
<b>Jalapa</b>	242.00	242.00	847.50	0.00	-605.50	0.00	-71.45
<b>Jutiapa</b>	250.00	0.00	261.00	250.00	-11.00	-	-4.21
<b>Petén</b>	243.75	240.00	315.00	3.75	-71.25	1.56	-22.62
<b>Quetzaltenango</b>	262.25	248.38	362.00	13.87	-99.75	5.58	-27.56
<b>Quiché</b>	280.00	280.00	290.00	0.00	-10.00	0.00	-3.45
<b>Retalhuleu</b>	242.50	240.00	331.75	2.50	-89.25	1.04	-26.90
<b>Sacatepéquez</b>	260.00	260.00	350.00	0.00	-90.00	0.00	-25.71
<b>San Marcos</b>	325.00	325.00	265.00	0.00	60.00	0.00	22.64
<b>Santa Rosa</b>	272.50	275.00	275.00	-2.50	-2.50	-0.91	-0.91
<b>Sololá</b>	SD	SD	375.00	-	-	-	-
<b>Suchitepéquez</b>	SD	SD	SD	-	-	-	-
<b>Totonicapán</b>	250.00	216.25	367.50	33.75	-117.50	15.61	-31.97
<b>Zacapa</b>	SD	SD	249.25	-	-	-	-

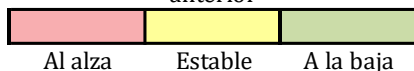
**Fuente:** Planeamiento MAGA con datos del Sistema de Información de Mercados -SIM-.  
 Datos recolectados por la Dirección de Coordinación Regional y Extensión Rural -DICORER- en los demás mercados departamentales.  
 SD = Sin Datos.



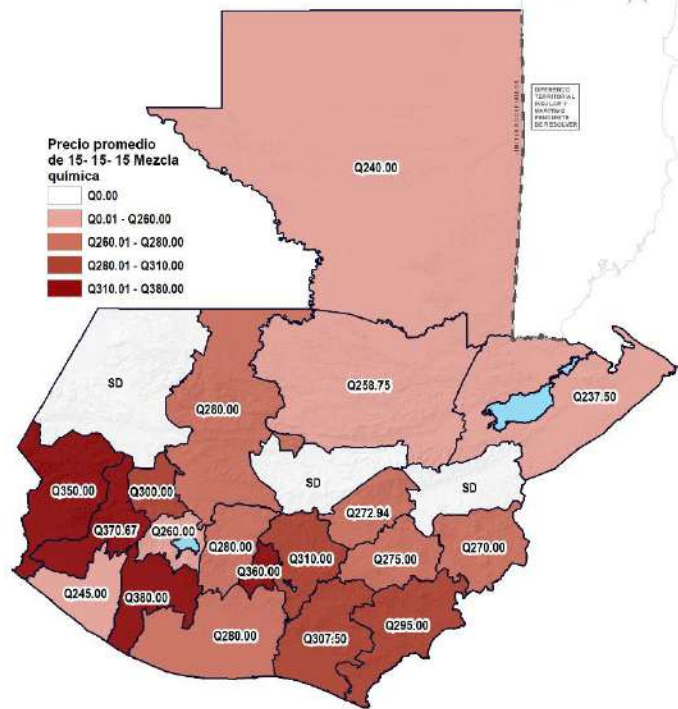
**7.2. Precio Promedio Departamental del mes de febrero de 15-15-15 Mezcla Química**



Variación del precio respecto el mes anterior



**Precio promedio del mes de febrero de 15-15-15 Mezcla Química a nivel departamental**



**Tabla 32. Precio promedio mensual y variaciones mensuales de 15-15-15 Mezcla Química a nivel departamental.**

15-15-15 Mezcla Química (Q/Quintal)	Departamento	Febrero 2025	Ene 2025	Feb 2024	Variación Absoluta		Variación Porcentual	
		Promedio			Mensual	Annual	Mensual %	Annual %
Alta Verapaz		258.75	258.00	307.70	0.75	-48.95	0.29	-15.91
Baja Verapaz		SD	SD	SD	-	-	-	-
Chimaltenango		280.00	SD	285.00	-	-5.00	-	-1.75
Chiquimula		270.00	246.00	280.00	24.00	-10.00	9.76	-3.57
El Progreso		272.94	SD	SD	-	-	-	-
Escuintla		280.00	286.40	SD	-6.40	-	-2.23	-
Guatemala		310.00	324.00	404.00	-14.00	-94.00	-4.32	-23.27
Huehuetenango		SD	SD	295.00	-	-	-	-
Izabal		237.50	230.00	230.00	7.50	7.50	3.26	3.26
Jalapa		275.00	275.00	348.25	0.00	-73.25	0.00	-21.03
Jutiapa		295.00	SD	275.00	-	20.00	-	7.27
Petén		240.00	240.00	300.00	0.00	-60.00	0.00	-20.00
Quetzaltenango		370.67	350.00	190.00	20.67	180.67	5.91	95.09
Quiché		280.00	280.00	290.00	0.00	-10.00	0.00	-3.45
Retalhuleu		245.00	245.00	323.25	0.00	-78.25	0.00	-24.21
Sacatepéquez		360.00	360.00	380.00	0.00	-20.00	0.00	-5.26
San Marcos		350.00	350.00	265.00	0.00	85.00	0.00	32.08
Santa Rosa		307.50	302.00	350.00	5.50	-42.50	1.82	-12.14
Sololá		260.00	SD	SD	-	-	-	-
Suchitepéquez		380.00	SD	290.00	-	90.00	-	31.03
Totonicapán		300.00	337.50	362.50	-37.50	-62.50	-11.11	-17.24
Zacapa		SD	SD	SD	-	-	-	-

Fuente: Planeamiento MAGA con datos del Sistema de Información de Mercados -SIM-.

Datos recolectados por la Dirección de Coordinación Regional y Extensión Rural -DICORER- en los demás mercados departamentales.

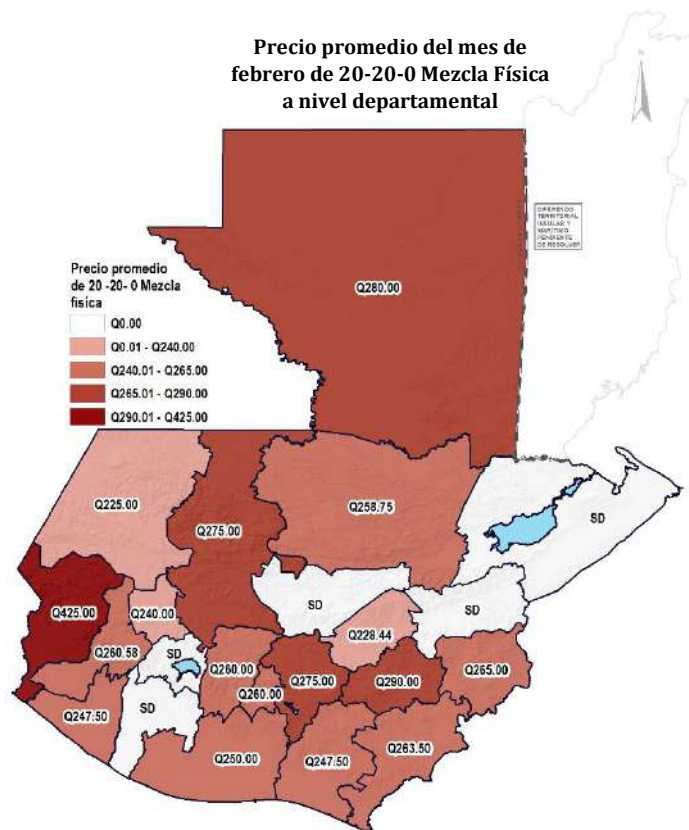
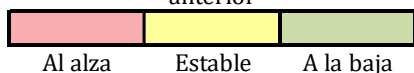
SD = Sin Datos.



**7.3. Precio Promedio Departamental del mes de febrero de 20-20-0 Mezcla Física**



Variación del precio respecto el mes anterior



**Tabla 33. Precio promedio mensual y variaciones mensuales de 20-20-0 Mezcla Física a nivel departamental.**

20-20-0 Mezcla Física (Q/Quintal)	Febrero 2025			Variación Absoluta		Variación Porcentual		
	Departamento	Promedio	Ene 2025	Feb 2024	Mensual	Annual	Mensual %	Annual %
Alta Verapaz		258.75	255.00	309.35	3.75	-50.60	1.47	-16.36
Baja Verapaz		SD	SD	SD	-	-	-	-
Chimaltenango		260.00	SD	270.00	-	-10.00	-	-3.70
Chiquimula		265.00	265.00	255.00	0.00	10.00	0.00	3.92
El Progreso		228.44	SD	SD	-	-	-	-
Escuintla		250.00	250.00	285.00	0.00	-35.00	0.00	-12.28
Guatemala		275.00	306.00	385.00	-31.00	-110.00	-10.13	-28.57
Huehuetenango		225.00	SD	277.94	-	-52.94	-	-19.05
Izabal		SD	SD	SD	-	-	-	-
Jalapa		290.00	290.00	207.50	0.00	82.50	0.00	39.76
Jutiapa		263.50	SD	270.00	-	-6.50	-	-2.41
Petén		280.00	285.00	300.00	-5.00	-20.00	-1.75	-6.67
Quetzaltenango		260.58	246.63	270.00	13.95	-9.42	5.66	-3.49
Quiché		275.00	275.00	285.00	0.00	-10.00	0.00	-3.51
Retalhuleu		247.50	245.00	400.00	2.50	-152.50	1.02	-38.13
Sacatepéquez		260.00	260.00	280.00	0.00	-20.00	0.00	-7.14
San Marcos		425.00	425.00	270.00	0.00	155.00	0.00	57.41
Santa Rosa		247.50	230.00	262.00	17.50	-14.50	7.61	-5.53
Sololá		SD	SD	SD	-	-	-	-
Suchitepéquez		SD	SD	SD	-	-	-	-
Totonicapán		240.00	296.25	375.00	-56.25	-135.00	-18.99	-36.00
Zacapa		SD	SD	247.75	-	-	-	-

Fuente: Planeamiento MAGA con datos del Sistema de Información de Mercados -SIM-.

Datos recolectados por la Dirección de Coordinación Regional y Extensión Rural -DICORER- en los demás mercados departamentales.

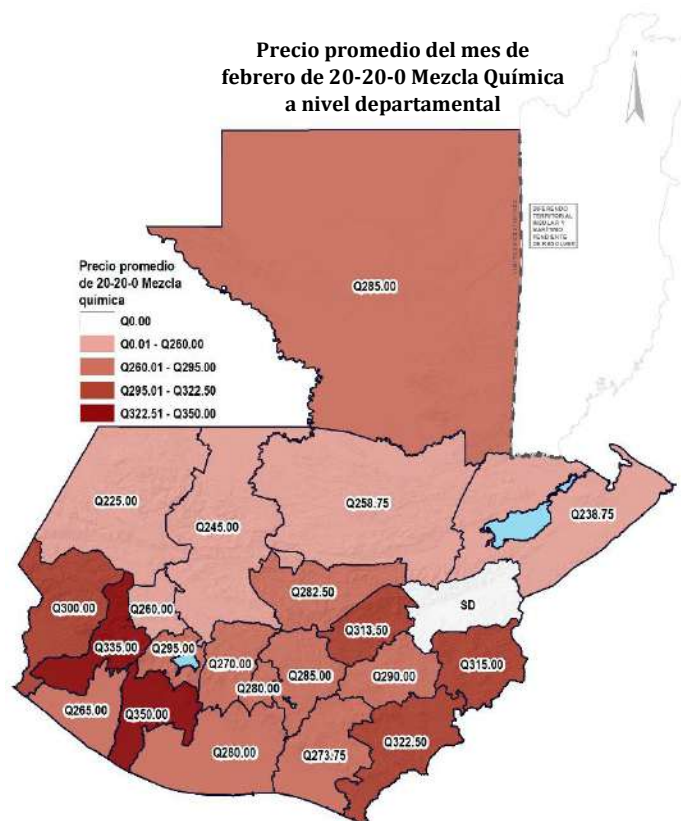
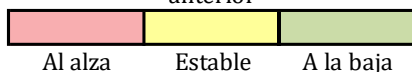
SD = Sin Datos.



**7.4. Precio Promedio Departamental del mes de febrero de 20-20-0 Mezcla Química**



Variación del precio respecto el mes anterior



**Tabla 34.** Precio promedio mensual y variaciones mensuales de 20-20-0 Mezcla Química a nivel departamental.

20-20-0 Mezcla Química (Q/Quintal)	Departamento	Febrero 2025	Ene 2025	Feb 2024	Variación Absoluta		Variación Porcentual	
		Promedio			Mensual	Anual	Mensual %	Anual %
Alta Verapaz		258.75	251.00	306.75	7.75	-48.00	3.09	-15.65
Baja Verapaz		282.50	276.00	285.00	6.50	-2.50	2.36	-0.88
Chimaltenango		270.00	SD	280.00	-	-10.00	-	-3.57
Chiquimula		315.00	315.00	300.00	0.00	15.00	0.00	5.00
El Progreso		313.50	SD	SD	-	-	-	-
Escuintla		280.00	280.00	303.13	0.00	-23.13	0.00	-7.63
Guatemala		285.00	311.00	385.00	-26.00	-100.00	-8.36	-25.97
Huehuetenango		225.00	SD	328.75	-	-103.75	-	-31.56
Izabal		238.75	230.00	261.00	8.75	-22.25	3.80	-8.52
Jalapa		290.00	290.00	259.00	0.00	31.00	0.00	11.97
Jutiapa		322.50	SD	268.60	-	53.90	-	20.07
Petén		285.00	285.00	300.00	0.00	-15.00	0.00	-5.00
Quetzaltenango		335.00	315.00	300.00	20.00	35.00	6.35	11.67
Quiché		245.00	245.00	245.00	0.00	0.00	0.00	0.00
Retalhuleu		265.00	265.00	288.25	0.00	-23.25	0.00	-8.07
Sacatepéquez		280.00	280.00	350.00	0.00	-70.00	0.00	-20.00
San Marcos		300.00	300.00	275.00	0.00	25.00	0.00	9.09
Santa Rosa		273.75	275.00	281.00	-1.25	-7.25	-0.45	-2.58
Sololá		295.00	SD	280.00	-	15.00	-	5.36
Suchitepéquez		350.00	SD	280.00	-	70.00	-	25.00
Totonicapán		260.00	308.75	350.00	-48.75	-90.00	-15.79	-25.71
Zacapa		SD	SD	SD	-	-	-	-

Fuente: Planeamiento MAGA con datos del Sistema de Información de Mercados -SIM-.

Datos recolectados por la Dirección de Coordinación Regional y Extensión Rural -DICORER- en los demás mercados departamentales.

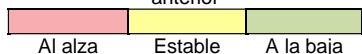
SD = Sin Datos.



7.5. Precio Promedio Departamental del mes de febrero de Urea



Variación del precio respecto al mes anterior



Precio promedio del mes de febrero de Urea a nivel departamental

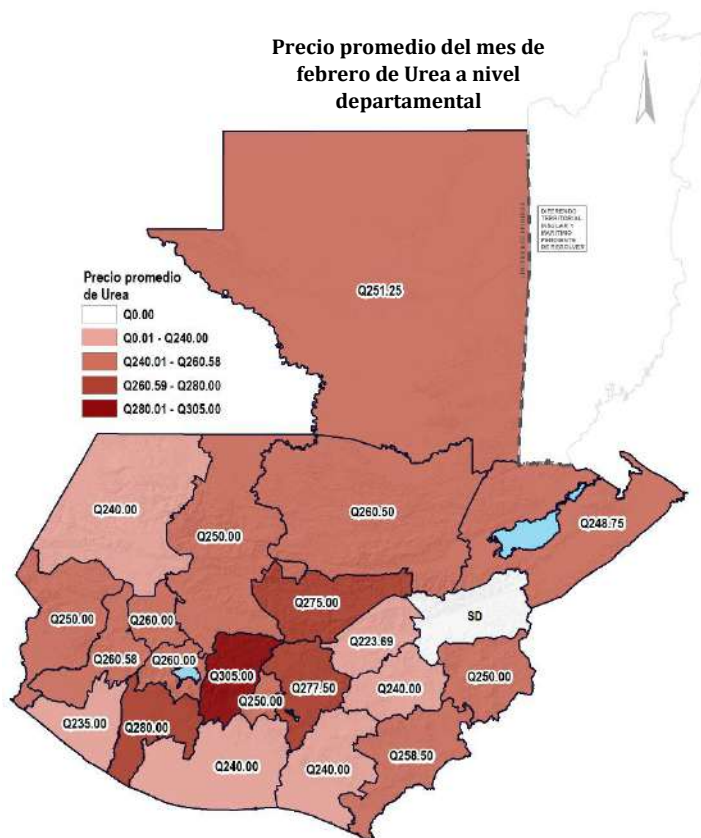


Tabla 35. Precio promedio mensual y variaciones mensuales de Urea a nivel departamental.

Urea (Q/Quintal)	Febrero 2025	Ene 2025	Feb 2024	Variación Absoluta		Variación Porcentual	
				Mensual	Anual	Mensual %	Anual %
Departamento	Promedio						
Alta Verapaz	260.50	252.00	313.25	8.50	-52.75	3.37	-16.84
Baja Verapaz	275.00	270.00	245.00	5.00	30.00	1.85	12.24
Chimaltenango	305.00	SD	310.00	-	-5.00	-	-1.61
Chiquimula	250.00	251.40	285.00	-1.40	-35.00	-0.56	-12.28
El Progreso	223.69	SD	SD	-	-	-	-
Escuintla	240.00	240.00	280.00	0.00	-40.00	0.00	-14.29
Guatemala	277.50	283.00	343.00	-5.50	-65.50	-1.94	-19.10
Huehuetenango	240.00	SD	285.00	-	-45.00	-	-15.79
Izabal	248.75	241.31	230.00	7.44	18.75	3.08	8.15
Jalapa	240.00	240.00	256.25	0.00	-16.25	0.00	-6.34
Jutiapa	258.50	SD	247.80	-	10.70	-	4.32
Petén	251.25	250.00	315.00	1.25	-63.75	0.50	-20.24
Quetzaltenango	260.58	260.00	275.00	0.58	-14.42	0.22	-5.24
Quiché	250.00	250.00	250.00	0.00	0.00	0.00	0.00
Retalhuleu	235.00	235.00	300.00	0.00	-65.00	0.00	-21.67
Sacatepéquez	250.00	250.00	340.00	0.00	-90.00	0.00	-26.47
San Marcos	250.00	250.00	210.00	0.00	40.00	0.00	19.05
Santa Rosa	240.00	228.00	229.00	12.00	11.00	5.26	4.80
Sololá	260.00	SD	SD	-	-	-	-
Suchitepéquez	280.00	SD	226.00	-	54.00	-	23.89
Totonicapán	260.00	271.25	287.50	-11.25	-27.50	-4.15	-9.57
Zacapa	SD	SD	242.25	-	-	-	-

Fuente: Planeamiento MAGA con datos del Sistema de Información de Mercados -SIM-.

Datos recolectados por la Dirección de Coordinación Regional y Extensión Rural -DICORER- en los demás mercados departamentales.

SD = Sin Datos.



Ministerio de  
**Agricultura,  
Ganadería y  
Alimentación**

## • **Combustibles**



2360 4425  
2360 4428



App  
MAGA



maga.gob.gt  
precios.maga.gob.gt



3a. Av. 8-32, zona 9,  
Ciudad de Guatemala.



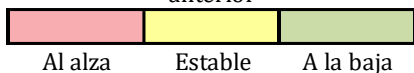
infoprecios@maga.gob.gt



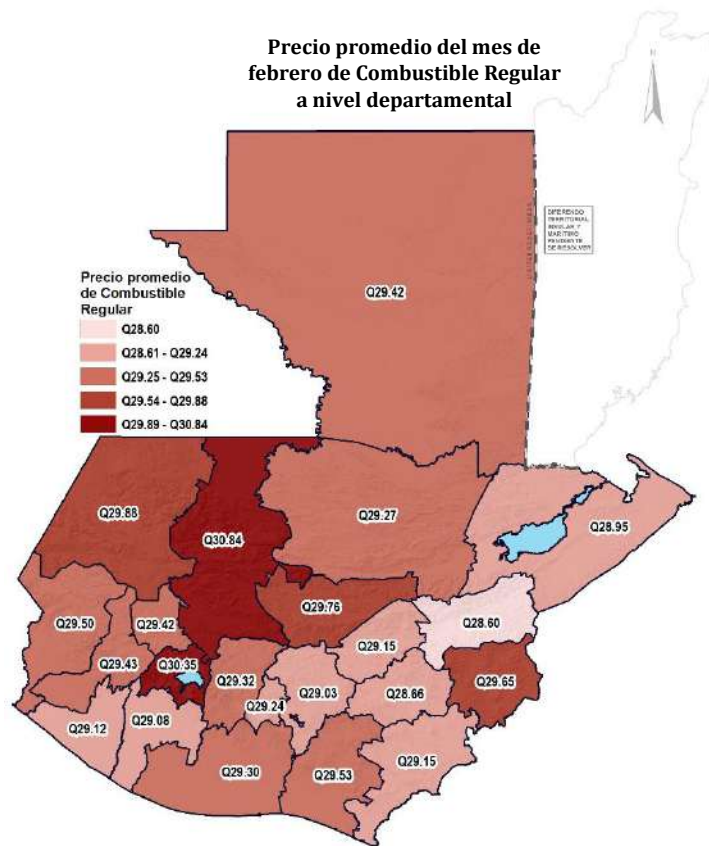
**8.1. Precio Promedio Departamental del mes de febrero de Combustible Regular**



Variación del precio respecto el mes anterior



**Precio promedio del mes de febrero de Combustible Regular a nivel departamental**



**Tabla 36. Precio promedio mensual y variaciones mensuales de Combustible Regular a nivel departamental.**

Combustible Regular (Q/Galón)	Febrero 2025			Variación Absoluta		Variación Porcentual		
	Departamento	Promedio	Ene 2025	Feb 2024	Mensual	Annual	Mensual %	Annual %
Alta Verapaz		29.27	29.13	30.14	0.14	-0.87	0.48	-2.89
Baja Verapaz		29.76	29.26	30.26	0.50	-0.50	1.71	-1.65
Chimaltenango		29.32	28.71	29.98	0.61	-0.66	2.12	-2.20
Chiquimula		29.65	29.12	30.87	0.53	-1.22	1.82	-3.95
El Progreso		29.15	28.76	29.96	0.39	-0.81	1.36	-2.70
Escuintla		29.30	28.63	29.65	0.67	-0.35	2.34	-1.18
Guatemala		29.03	28.29	29.97	0.74	-0.94	2.62	-3.14
Huehuetenango		29.88	29.37	30.32	0.51	-0.44	1.74	-1.45
Izabal		28.95	28.41	30.29	0.54	-1.34	1.90	-4.42
Jalapa		28.66	27.91	29.89	0.75	-1.23	2.69	-4.12
Jutiapa		29.15	28.88	30.03	0.27	-0.88	0.93	-2.93
Petén		29.42	29.24	30.64	0.18	-1.22	0.62	-3.98
Quetzaltenango		29.43	28.94	30.39	0.49	-0.96	1.69	-3.16
Quiché		30.84	29.28	30.86	1.56	-0.02	5.33	-0.06
Retalhuleu		29.12	28.72	29.94	0.40	-0.82	1.39	-2.74
Sacatepéquez		29.24	28.72	30.34	0.52	-1.10	1.81	-3.63
San Marcos		29.50	28.69	30.52	0.81	-1.02	2.82	-3.34
Santa Rosa		29.53	28.84	30.23	0.69	-0.70	2.39	-2.32
Sololá		30.35	29.28	30.55	1.07	-0.20	3.65	-0.65
Suchitepéquez		29.08	28.75	30.01	0.33	-0.93	1.15	-3.10
Totonicapán		29.42	28.96	30.49	0.46	-1.07	1.59	-3.51
Zacapa		28.60	28.67	29.88	-0.07	-1.28	-0.24	-4.28

Fuente: Ministerio de Energía y Minas -MEM-.





## 8.2. Precio Promedio Departamental del mes de febrero de Combustible Súper

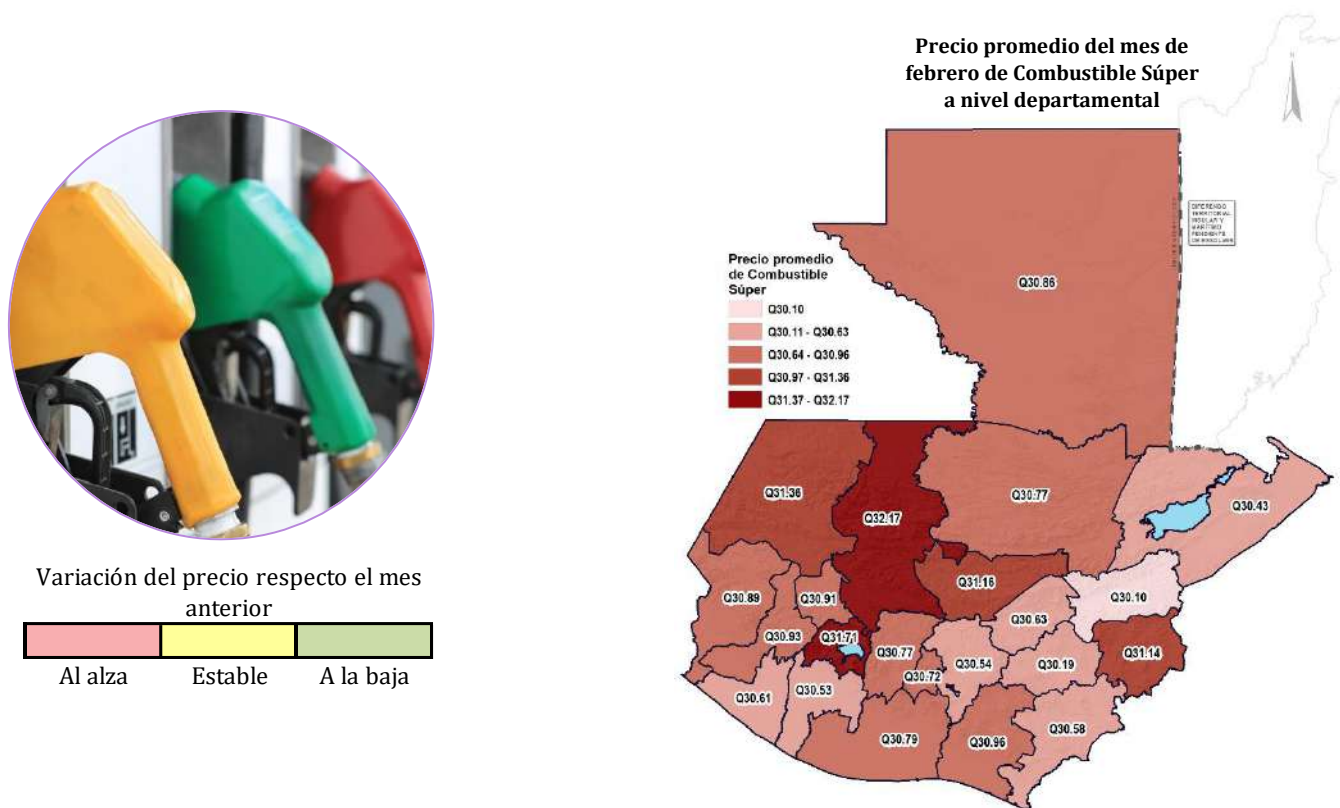


Tabla 37. Precio promedio mensual y variaciones mensuales de Combustible Súper a nivel departamental.

Combustible Súper (Q/Galón)	Febrero 2025			Variación Absoluta		Variación Porcentual	
	Promedio	Ene 2025	Feb 2024	Mensual	Annual	Mensual %	Annual %
Departamento							
Alta Verapaz	30.77	30.63	31.61	0.14	-0.84	0.46	-2.66
Baja Verapaz	31.16	30.72	31.70	0.44	-0.54	1.43	-1.70
Chimaltenango	30.77	30.21	31.48	0.56	-0.71	1.85	-2.26
Chiquimula	31.14	30.61	32.32	0.53	-1.18	1.73	-3.65
El Progreso	30.63	30.24	31.43	0.39	-0.80	1.29	-2.55
Escuintla	30.79	30.16	31.10	0.63	-0.31	2.09	-1.00
Guatemala	30.54	29.74	31.47	0.80	-0.93	2.69	-2.96
Huehuetenango	31.36	30.87	31.81	0.49	-0.45	1.59	-1.41
Izabal	30.43	29.89	31.79	0.54	-1.36	1.81	-4.28
Jalapa	30.19	30.12	31.40	0.07	-1.21	0.23	-3.85
Jutiapa	30.58	30.32	31.43	0.26	-0.85	0.86	-2.70
Petén	30.86	30.69	31.98	0.17	-1.12	0.55	-3.50
Quetzaltenango	30.93	30.43	31.89	0.50	-0.96	1.64	-3.01
Quiché	32.17	30.67	32.18	1.50	-0.01	4.89	-0.03
Retalhuleu	30.61	30.21	31.44	0.40	-0.83	1.32	-2.64
Sacatepéquez	30.72	30.20	31.84	0.52	-1.12	1.72	-3.52
San Marcos	30.89	30.16	31.92	0.73	-1.03	2.42	-3.23
Santa Rosa	30.96	30.32	31.57	0.64	-0.61	2.11	-1.93
Sololá	31.71	30.74	31.98	0.97	-0.27	3.16	-0.84
Suchitepéquez	30.53	30.24	31.48	0.29	-0.95	0.96	-3.02
Totonicapán	30.91	30.47	31.96	0.44	-1.05	1.44	-3.29
Zacapa	30.10	30.13	31.34	-0.03	-1.24	-0.10	-3.96

Fuente: Ministerio de Energía y Minas -MEM-.



### 8.3. Precio Promedio Departamental del mes de febrero de Combustible Diésel



Variación del precio respecto el mes anterior

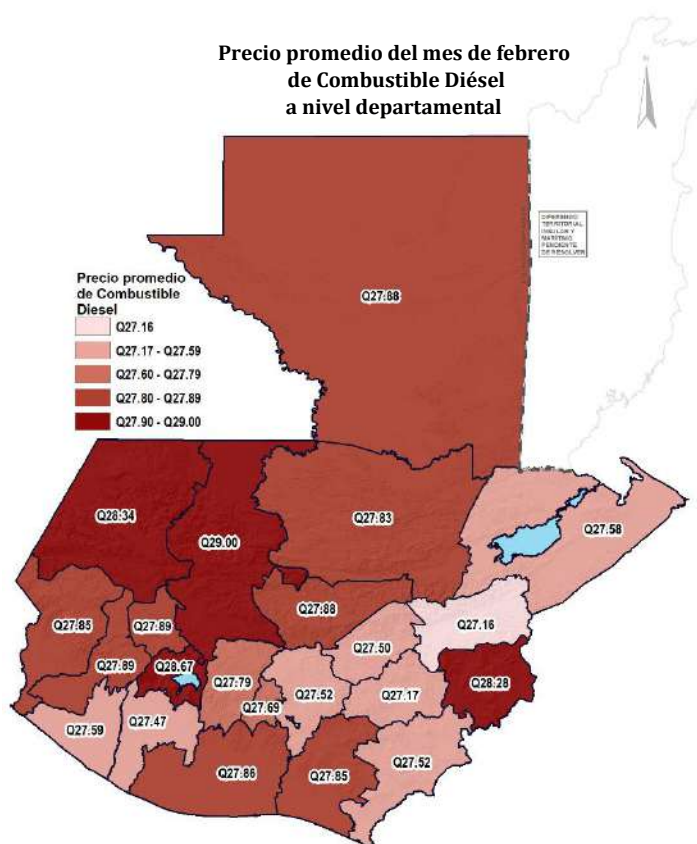
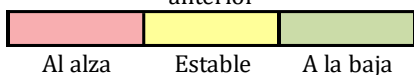


Tabla 38. Precio promedio mensual y variaciones mensuales de Combustible Diésel a nivel departamental.

Combustible Diésel (Q/Galón)	Febrero 2025			Variación Absoluta		Variación Porcentual		
	Departamento	Promedio	Ene 2025	Feb 2024	Mensual	Annual	Mensual %	Annual %
Alta Verapaz		27.83	27.51	30.34	0.32	-2.51	1.16	-8.27
Baja Verapaz		27.88	27.43	30.54	0.45	-2.66	1.64	-8.71
Chimaltenango		27.79	27.01	30.33	0.78	-2.54	2.89	-8.37
Chiquimula		28.28	27.46	31.16	0.82	-2.88	2.99	-9.24
El Progreso		27.50	26.99	30.11	0.51	-2.61	1.89	-8.67
Escuintla		27.86	26.93	29.97	0.93	-2.11	3.45	-7.04
Guatemala		27.52	26.97	30.27	0.55	-2.75	2.04	-9.08
Huehuetenango		28.34	27.71	30.52	0.63	-2.18	2.27	-7.14
Izabal		27.58	26.72	30.54	0.86	-2.96	3.22	-9.69
Jalapa		27.17	27.67	30.15	-0.50	-2.98	-1.81	-9.88
Jutiapa		27.52	27.07	29.96	0.45	-2.44	1.66	-8.14
Petén		27.88	27.45	30.70	0.43	-2.82	1.57	-9.19
Quetzaltenango		27.89	27.25	30.62	0.64	-2.73	2.35	-8.92
Quiché		29.00	27.36	31.11	1.64	-2.11	5.99	-6.78
Retalhuleu		27.59	27.02	30.25	0.57	-2.66	2.11	-8.79
Sacatepéquez		27.69	26.98	30.53	0.71	-2.84	2.63	-9.30
San Marcos		27.85	26.81	31.11	1.04	-3.26	3.88	-10.48
Santa Rosa		27.85	27.06	30.39	0.79	-2.54	2.92	-8.36
Sololá		28.67	27.47	30.40	1.20	-1.73	4.37	-5.69
Suchitepéquez		27.47	27.06	30.26	0.41	-2.79	1.52	-9.22
Totonicapán		27.89	27.32	30.74	0.57	-2.85	2.09	-9.27
Zacapa		27.16	26.93	30.10	0.23	-2.94	0.85	-9.77

Fuente: Ministerio de Energía y Minas -MEM-



Ministerio de  
**Agricultura,  
Ganadería y  
Alimentación**

# Boletín mensual de precios departamentales al detallista

# Febrero 2025

- Granos básicos
- Vegetales
- Frutas
- Pecuarios
- Abarrotes
- Fertilizantes
- Combustibles



2360 4425  
2360 4428



App  
MAGA



maga.gob.gt  
precios.maga.gob.gt



3a. Av. 8-32, zona 9,  
Ciudad de Guatemala.



infoprecios@maga.gob.gt