

**BOLETÍN MENSUAL DE PRECIOS DE
PRODUCTOS AGROPECUARIOS E INDICADORES**



Dirección de Planeamiento

5ta. Ave. 8-06 zona 9, Tel. 2334-1048

<http://web.maga.gob.gt/diplan/>

<http://precios.maga.gob.gt/>

diplan@maga.gob.gt

infoprecios@maga.gob.gt

Contenido

Página

Capítulo I. Granos básicos y otros

Cuadro 1.1 GRANOS BÁSICOS: Precios promedio mensuales pagados al acopiador en la zona de producción	1
Cuadro 1.2 GRANOS BÁSICOS: Precios promedio mensuales pagados al transportista en los depósitos de la 21 Calle zona 1, Ciudad de Guatemala.	2
Cuadro 1.3 GRANOS BÁSICOS: Precios promedio mensuales pagados al mayorista en el mercado La Terminal	
Cuadro 1.4 NUECES, ESPECIES, CONDIMENTOS, AROMÁTICOS, OLEAGINOSAS Y OTROS GRANOS: Precios promedio mensuales pagados al mayorista en el mercado La Terminal	4

Capítulo II. Hortalizas

Cuadro 2.1 HORTALIZAS: Precios promedio mensuales pagados al mayorista en el mercado La Terminal	5
--	---

Capítulo III. Frutas

Cuadro 3.1 FRUTAS: Precios promedio mensuales pagados al mayorista en el mercado La Terminal	7
Cuadro 3.2 HORTALIZAS Y FRUTAS: Comparación de precios promedio mensuales pagados al mayorista en el mercado La Terminal y Cenma	9

Capítulo IV. Pecuarios

Cuadro 4.1 PECUARIOS: Precios promedio mensuales pagados al mayorista en el mercado La Terminal	10
---	----

Capítulo V. Otros grupos de productos

Cuadro 5.1 MARISCOS: Precios promedio mensuales pagados al mayorista en el mercado La Terminal	11
Cuadro 5.2 FLORES: Precios promedio mensuales pagados por el consumidor	12
Cuadro 5.3 ABARROTÉS: Precios promedio mensual pagados al mayorista	13

VI ANEXOS

Anexo 6.1 PRODUCTOS AGRÍCOLAS DE PRIMERA: Gráficas de precios	14
Anexo 6.2 CANASTA BÁSICA ALIMENTARIA y CANASTA BÁSICA VITAL	16
Anexo 6.3 COMBUSTIBLES (servicio completo): Precios promedio mensuales	16
Anexo 6.4 TIPO DE CAMBIO DE REFERENCIA: Promedio mensual	16
Anexo 7 Mapas de precios promedio mensual de maíz blanco y frijol negro , pagados por el consumidor en los principales mercados departamentales	17



CAPITULO I GRANOS BASICOS Y OTROS



Cuadro 1.1 GRANOS BÁSICOS: Precios promedio mensuales, pagados al acopiador en la zona de producción. Periodo: septiembre/2015 y agosto-septiembre/2016 (Quetzales)



Productos	Unidad de Medida	Sep 2015	Ago 2016	Sep 2016	Diferencias		Variación	
					Sep 2016 - 2015	Sep -Ago 2016	Sep 2016/ 2015	Sep/Ago 2016
Frijol Blanco (Norte)	Quintal	SO	SO	SO				
Frijol Blanco (Oriente)	Quintal	570.40	525.11	590.38	19.98	65.27	3.50%	12.43%
Frijol Negro (Norte)	Quintal	332.55	349.44	349.06	16.51	-0.38	4.96%	-0.11%
Frijol Negro (Oriente)	Quintal	345.45	366.72	365.63	20.18	-1.09	5.84%	-0.30%
Frijol Rojo (Norte)	Quintal	400.00	280.56	290.63	-109.37	10.07	-27.34%	3.59%
Frijol Rojo (Oriente)	Quintal	493.55	330.00	351.25	-142.30	21.25	-28.83%	6.44%
Maíz Amarillo (Norte)	Quintal	102.00	121.94	110.00	8.00	-11.94	7.84%	-9.79%
Maíz Amarillo (Oriente)	Quintal	SO	SO	SO				
Maíz Amarillo (Sur)	Quintal	116.60	SO	SO	-116.60		-100.00%	
Maíz Blanco (Norte)	Quintal	106.60	119.78	106.00	-0.60	-13.78	-0.56%	-11.50%
Maíz Blanco (Oriente)	Quintal	118.88	125.00	124.29	5.42	-0.71	4.56%	-0.57%
Maíz Blanco (Sur)	Quintal	107.70	123.06	110.94	3.24	-12.12	3.01%	-9.85%
Sorgo Blanco (Oriente)	Quintal	111.30	121.56	126.88	15.58	5.32	14.00%	4.38%
Arroz granza, húmeda	Quintal	SO	SO	101.25				
Arroz granza, seca	Quintal	SO	SO	SO				

FUENTE: Dirección de Planeamiento / MAGA, SO = Sin Oferta



INCREMENTO

DECREMENTO

ESTABLE

Cuadro 1.2 GRANOS BÁSICOS: Precios promedio mensuales, pagados al transportista, en los depósitos de la 21 Calle zona 1, Ciudad de Guatemala. Periodo: septiembre/2015 y agosto-septiembre/2016 (Quetzales)



Productos	Unidad de Medida	Sep 2015	Ago 2016	Sep 2016	Diferencias		Variación	
					Sep 2016 - 2015	Sep -Ago 2016	Sep 2016/ 2015	Sep/Ago 2016
Arroz oro, de primera	Quintal	270.75	260.00	260.00	-10.75	0.00	-3.97%	0.00%
Arroz oro, de segunda	Quintal	254.75	246.19	245.00	-9.75	-1.19	-3.83%	-0.48%
Frijol blanco, de primera (Norte)	Quintal	SO	SO	SO				
Frijol blanco, de primera (Oriente)	Quintal	616.63	560.17	639.00	22.37	78.83	3.63%	14.07%
Frijol blanco, de primera, importado	Quintal	SO	SO	SO				
Frijol negro, de primera (Norte)	Quintal	357.05	372.38	375.80	18.75	3.42	5.25%	0.92%
Frijol negro, de primera (Oriente)	Quintal	371.15	389.52	391.63	20.48	2.11	5.52%	0.54%
Frijol negro, de primera, importado	Quintal	334.44	372.08	370.25	35.81	-1.83	10.71%	-0.49%
Frijol rojo, de primera (Norte)	Quintal	408.00	317.14	336.75	-71.25	19.61	-17.46%	6.18%
Frijol rojo, de primera (Oriente)	Quintal	534.25	363.52	374.58	-159.67	11.06	-29.89%	3.04%
Frijol rojo, de primera, importado	Quintal	SO	SO	SO				
Maíz amarillo, de primera (Norte)	Quintal	125.08	131.71	123.20	-1.88	-8.51	-1.51%	-6.46%
Maíz amarillo, de primera (Oriente)	Quintal	SO	SO	SO				
Maíz amarillo, de primera (Sur)	Quintal	133.06	SO	SO				
Maíz amarillo, de primera, importado	Quintal	129.29	121.94	112.45	-16.84	-9.49	-13.02%	-7.78%
Maíz blanco, de primera (Norte)	Quintal	115.95	131.81	120.15	4.20	-11.66	3.62%	-8.85%
Maíz blanco, de primera (Oriente)	Quintal	125.00	135.02	133.20	8.20	-1.82	6.56%	-1.35%
Maíz blanco, de primera (Sur)	Quintal	117.20	134.29	122.60	5.40	-11.69	4.61%	-8.71%
Maíz blanco, de primera, importado	Quintal	119.50	131.65	129.29	9.79	-2.36	8.19%	-1.79%
Sorgo blanco, de primera (Oriente)	Quintal	120.10	132.50	138.25	18.15	5.75	15.11%	4.34%

FUENTE: Dirección de Planeamiento / MAGA, SO = Sin Oferta



INCREMENTO

DECREMENTO

ESTABLE

Cuadro 1.3 GRANOS BÁSICOS: Precios promedio mensuales, pagados al mayorista, en el mercado La Terminal, Ciudad de Guatemala. Periodo: septiembre/2015 y agosto-septiembre/2016 (Quetzales)



Productos	Unidad de Medida	Sep 2015	Ago 2016	Sep 2016	Diferencias		Variación	
					Sep 2016 - 2015	Sep -Ago 2016	Sep 2016/ 2015	Sep/Ago 2016
Arroz Albay, empacado, bolsa de 400 gramos	Fardo (25 unidades)	SO	67.00	67.00		0.00		0.00%
Arroz La Nacional, empacado, bolsa de 5 libras	Fardo (20 unidades)	SO	310.00	317.50		7.50		2.42%
Arroz Oro 90-10	Quintal	285.00	275.00	275.00	-10.00	0.00	-3.51%	0.00%
Arroz Oro 80-20	Quintal	271.25	260.00	260.00	-11.25	0.00	-4.15%	0.00%
Frijol Blanco De Primera	Quintal	684.70	632.74	688.40	3.70	55.66	0.54%	8.80%
Frijol Blanco De Segunda	Quintal	648.80	SO	SO				
Frijol negro El Negrito, empacado, bolsa de 5 libras	Fardo (20 unidades)	SO	526.11	520.00		-6.11		-1.16%
Frijol negro La Nacional, empacado, bolsa 5 libras	Fardo (20 unidades)	SO	453.75	480.00		26.25		5.79%
Frijol Negro De Primera	Quintal	404.55	424.64	428.75	24.20	4.11	5.98%	0.97%
Frijol Negro De Primera Importado	Quintal	393.00	411.94	412.19	19.19	0.25	4.88%	0.06%
Frijol Negro De Segunda	Quintal	391.55	407.38	412.50	20.95	5.12	5.35%	1.26%
Frijol negro, sin empaque, Depósito El Progreso (facturado)	Saco (100 lb)	SO	465.89	485.56		19.67		4.22%
Frijol Rojo De Primera	Quintal	627.25	423.93	442.25	-185.00	18.32	-29.49%	4.32%
Frijol Rojo De Segunda	Quintal	595.80	387.55	394.85	-200.95	7.30	-33.73%	1.88%
Maíz Amarillo De Primera	Quintal	164.65	153.57	147.38	-17.27	-6.19	-10.49%	-4.03%
Maíz Amarillo de Primera Importado	Quintal	158.33	146.83	140.63	-17.70	-6.20	-11.18%	-4.22%
Maíz Amarillo De Segunda	Quintal	154.29	SO	140.00	-14.29		-9.26%	
Maíz Blanco De Primera	Quintal	131.05	144.76	136.03	4.98	-8.73	3.80%	-6.03%
Maíz Blanco Importado	Quintal	129.06	142.00	140.60	11.54	-1.40	8.94%	-0.99%
Maíz Blanco De Segunda	Quintal	125.80	140.00	131.15	5.35	-8.85	4.25%	-6.32%
Maíz blanco, sin empaque, Depósito Mictlán (facturado)	Saco (100 lb)	SO	162.00	160.89		-1.11		-0.69%
Sorgo De Primera	Quintal	140.00	146.67	154.50	14.50	7.83	10.36%	5.34%

FUENTE: Dirección de Planeamiento / MAGA, SO = Sin Oferta



Cuadro 1.4 NUECES, ESPECIES, CONDIMENTOS, AROMÁTICOS, OLEAGINOSAS Y OTROS GRANOS: Precios promedio mensuales pagados al mayorista en el mercado La Terminal, Ciudad de Guatemala. Período: septiembre/2015 y agosto-septiembre/2016 (Quetzales)



Productos	Unidad de Medida	Sep 2015	Ago 2016	Sep 2016	Diferencias		Variación	
					Sep 2016 - 2015	Sep -Ago 2016	Sep 2016/ 2015	Sep/Ago 2016
Achiote (Seco Sin Cápsula) De Primera	Quintal	421.60	905.00	912.50	490.90	7.50	116.44%	0.83%
Ajonjolí Sin Descortezar	Quintal	SO	800.00	850.00		50.00		6.25%
Cacao (Despulpado Seco) De Primera	Quintal	1,400.00	1,260.00	1,200.00	-200.00	-60.00	-14.29%	-4.76%
Cebada De Primera	Quintal	406.80	590.00	600.00	193.20	10.00	47.49%	1.69%
Chile Chocolate Seco De Primera	Quintal	3,600.00	SO	SO				
Chile Cobanero Seco De Primera	Quintal	2,500.00	2,810.00	2,900.00	400.00	90.00	16.00%	3.20%
Haba Seca De Primera	Quintal	600.00	700.00	700.00	100.00	0.00	16.67%	0.00%
Maní (Tostado Con Cáscara)	Quintal	793.20	800.00	833.33	40.13	33.33	5.06%	4.17%
Pepitoria (Seca Sin Descascarar) De Primera	Quintal	980.00	1,000.00	1,000.00	20.00	0.00	2.04%	0.00%
Pepitoria seca, sin descascarar, de primera	Quintal	SO	SO	SO				
Pimienta Gorda De Primera	Quintal	1,000.00	1,155.00	1,000.00	0.00	-155.00	0.00%	-13.42%
Rosa De Jamaica Importada	Quintal	1,440.00	1,370.00	1,400.00	-40.00	30.00	-2.78%	2.19%
Rosa De Jamaica Nacional	Quintal	1,619.80	1,800.00	1,800.00	180.20	0.00	11.12%	0.00%
Soya Amarilla Primera	Quintal	425.00	475.00	450.00	25.00	-25.00	5.88%	-5.26%

FUENTE: Dirección de Planeamiento / MAGA, SO = Sin Oferta





CAPITULO II

HORTALIZAS

Cuadro 2.1 HORTALIZAS: Precios promedio mensuales pagados al mayorista en el mercado La Terminal, Ciudad de Guatemala. Período: septiembre/2015 y agosto-septiembre/2016 (Quetzales)



Productos	Unidad de Medida	Sep 2015	Ago 2016	Sep 2016	Diferencias		Variación	
					Sep 2016 - 2015	Sep -Ago 2016	Sep 2016/ 2015	Sep/Ago 2016
Ajo Blanco Mediano de Segunda	Mazo 20 Trenzas	44.62	57.86	60.00	15.38	2.14	34.48%	3.70%
Apio Mediano	Docena	14.00	10.14	10.17	-3.83	0.03	-27.36%	0.30%
Arveja China Revuelta	Costal 40 Lb.	81.31	80.00	80.00	-1.31	0.00	-1.61%	0.00%
Arveja Dulce (Con Vaina)	Costal 40 Lb.	80.00	142.86	120.00	40.00	-22.86	50.00%	-16.00%
Brócoli Mediano	Caja 20 A 24 Unida-	52.77	53.57	50.00	-2.77	-3.57	-5.25%	-6.66%
Cebolla Blanca Con Tallo Mediana	Manojo 50 Unidades	26.08	35.00	30.42	4.34	-4.58	16.65%	-13.09%
Cebolla Seca Amarilla Mediana Nacional	Quintal	SO	280.00	280.00		0.00		0.00%
Cebolla Seca Amarilla Mediana Importada	Quintal	190.77	SO	SO				
Cebolla Seca Blanca Mediana Nacional	Quintal	SO	SO	SO				
Cebolla Seca Blanca Mediana Importada	Quintal	278.46	232.86	240.00	-38.46	7.14	-13.81%	3.07%
Cebolla Seca Blanca Mediana de Segunda	Quintal	187.69	174.29	200.00	12.31	25.71	6.56%	14.75%
Cebolla seca blanca, mediana de segunda, importada	Quintal	SO	SO	SO				
Cebolla Seca Morada Mediana Nacional	Quintal	280.00	SO	SO				
Cebolla Seca Morada Mediana Importada	Quintal	304.23	280.00	280.00	-24.23	0.00	-7.96%	0.00%
Chile Jalapeño Grande De Primera	Caja 36 Lb.	94.38	102.86	114.17	19.79	11.31	20.96%	11.00%
Chile Jalapeño Mediano De Primera	Caja 36 Lb.	72.54	78.57	93.75	21.21	15.18	29.24%	19.32%
Chile Pimiento Grande De Primera	Caja 90 A 100 Unida- des	117.38	58.93	59.58	-57.80	0.65	-49.24%	1.10%
Chile Pimiento Mediano De Primera	Caja De 100 A 150 Unid.	93.15	40.71	46.67	-46.48	5.96	-49.90%	14.64%
Chile Serrano, de primera	Quintal	SO	SO	SO				
Cilantro de primera	Red (100 manojos)	SO	300.00	316.67		16.67		5.56%
Coliflor Mediana	Red 13 A 15 Unida-	33.31	32.14	32.50	-0.81	0.36	-2.42%	1.12%

FUENTE: Dirección de Planeamiento / MAGA, SO = Sin Oferta, ND = No Disponible



INCREMENTO

DECREMENTO

ESTABLE

Continuación. Cuadro 2.1 HORTALIZAS: Precios promedio mensuales pagados al mayorista en el mercado La Terminal, Ciudad de Guatemala. Período: septiembre/2015 y agosto-septiembre/2016 (Quetzales)



Productos	Unidad de Medida	Sep 2015	Ago 2016	Sep 2016	Diferencias		Variación	
					Sep 2016 - 2015	Sep -Ago 2016	Sep 2016/ 2015	Sep/Ago 2016
Ejote Chino	Costal (40 lb)	SO	35.71	47.50		11.79		33.02%
Ejote De Primera	Costal 40 Lbs.	60.00	45.71	57.50	-2.50	11.79	-4.17%	25.79%
Ejote Frances De Primera	Costal 40 Lbs.	50.00	37.86	61.67	11.67	23.81	23.34%	62.89%
Guicoy Sazón Mediano	Red de 13-15 Unidades	77.86	84.29	53.33	-24.53	-30.96	-31.50%	-36.73%
Guisquil Mediano	Ciento	90.71	34.64	44.17	-46.54	9.53	-51.31%	27.51%
Hierba buena, de primera	Red (100 manojos)	SO	280.00	271.67		-8.33		-2.97%
Lechuga Repollada Mediana De Primera	Caja (24 - 26 unidades)	37.50	23.93	29.17	-8.33	5.24	-22.21%	21.90%
Loroco De Primera	Quintal	985.71	735.71	600.00	-385.71	-135.71	-39.13%	-18.45%
Papa Larga Lavada Grande	Quintal	170.00	152.31	131.67	-38.33	-20.64	-22.55%	-13.55%
Papa Loman Lavada Grande De Primera	Quintal	164.29	165.00	153.33	-10.96	-11.67	-6.67%	-7.07%
Papa Loman Lavada Mediana	Quintal	111.07	138.57	128.33	17.26	-10.24	15.54%	-7.39%
Papa Loman Lavada Pequeña	Quintal	69.29	78.93	77.92	8.63	-1.01	12.46%	-1.28%
Papa Redonda Lavada Grande	Quintal	157.14	153.57	140.00	-17.14	-13.57	-10.91%	-8.84%
Papa Redonda Sin Lavar Grande	Quintal	137.14	131.43	120.00	-17.14	-11.43	-12.50%	-8.70%
Pepino Mediano De Primera	Caja De 50 Unidades	63.21	47.86	60.83	-2.38	12.97	-3.77%	27.10%
Rábano Mediano	Canasto de 200 a 250 Unidades	26.07	27.86	29.58	3.51	1.72	13.46%	6.17%
Remolacha	Red de 7 a 8 Docenas	21.79	25.71	29.17	7.38	3.46	33.90%	13.46%
Repollo Blanco Mediano	Red 12 A 15 Unidades	27.86	21.43	20.00	-7.86	-1.43	-28.21%	-6.67%
Tomate Industrial Grande De Primera	Caja 45 A 50 Lbs.	78.57	145.36	104.17	25.60	-41.19	32.58%	-28.34%
Tomate Industrial Mediano De Primera	Caja 45 A 50 Lbs.	62.14	125.36	76.67	14.53	-48.69	23.38%	-38.84%
Tomate Manzano Mediano De Primera	Caja 140 A 170 Unidades	76.43	142.86	95.00	18.57	-47.86	24.30%	-33.50%
Tomate Manzano, mediano, de primera	Caja (18 bandejas)	SO	SO	SO				
Yuca Entera Mediana De Primera	Red 75 A 80 Unidades	84.64	81.43	89.58	4.94	8.15	5.83%	10.01%
Zanahoria mediana, de primera	Bolsa (5 - 6 docenas)	SO	27.50	36.25		8.75		31.82%
Zanahoria mediana, de primera, sin hojas	Bolsa (7 - 10 docenas)	26.43	35.00	44.58	18.15	9.58	68.68%	27.37%

FUENTE: Dirección de Planeamiento / MAGA, SO = Sin Oferta



INCREMENTO

DECREMENTO

ESTABLE



CAPITULO III

FRUTAS

Cuadro 3.1 FRUTAS: Precios promedio mensuales pagados al mayorista en el mercado La Terminal, Ciudad de Guatemala. Período: septiembre/2015 y agosto-septiembre/2016 (Quetzales)



Productos	Unidad de Medida	Sep 2015	Ago 2016	Sep 2016	Diferencias		Variación	
					Sep 2016 - 2015	Sep -Ago 2016	Sep 2016/ 2015	Sep/Ago 2016
Aguacate Booth Grande	Red 90 A 100 Unidades	250.00	292.00	SO				
Aguacate Criollo Grande	Red 90 A 100 Unidades	290.46	294.64	235.42	-55.04	-59.22	-18.95%	-20.10%
Aguacate Hass Mediano Nacional	Caja (35 - 40 unidades)	80.00	SO	SO				
Aguacate Hass Mediano Importado	Caja (35 - 40 unidades)	100.38	119.29	125.83	25.45	6.54	25.35%	5.48%
Banano De Exportacion De Primera	Caja 100 A 105 Unidades	42.69	45.00	45.00	2.31	0.00	5.41%	0.00%
Banano Maduro Criollo Mediano	Quintal	100.00	100.00	100.00	0.00	0.00	0.00%	0.00%
Coco Verde Mediano	Ciento	198.46	273.57	216.67	18.21	-56.90	9.17%	-20.80%
Durazno Blanco Mediano	Ciento	SO	71.67	SO				
Fresa Mediana De Primera	Caja De 40 Lbs	100.00	85.71	104.17	4.17	18.46	4.17%	21.54%
Jocote De Corona Grande De Primera	Ciento	66.00	SO	61.67	-4.33		-6.56%	
Jocote De Corona Mediano De Primera	Ciento	50.31	80.00	49.17	-1.14	-30.83	-2.26%	-38.54%
Limón Criollo Mediano De Primera	Millar	200.00	171.43	162.50	-37.50	-8.93	-18.75%	-5.21%
Limón Persa Mediano De Primera	Millar	250.00	282.14	225.00	-25.00	-57.14	-10.00%	-20.25%
Mandarina Criolla Mediana De Primera Nac.	Ciento	36.92	SO	SO				
Mandarina Mexicana Mediana De Primera	Caja 250 Unidades	115.00	SO	SO				
Mango Pashte O Pita Mediano De Primera	Ciento	SO	140.00	SO				
Mango Tommy Atkins Mediano De Primera	Ciento	SO	180.00	SO				
Manzana Ana Mediana De Primera	Quintal	SO	250.00	SO				
Manzana Del Prado Mediana De Primera	Quintal	177.62	210.00	SO				

FUENTE: Dirección de Planeamiento / MAGA, SO = Sin Oferta



INCREMENTO

DECREMENTO

ESTABLE

Continuación.. Cuadro 3.1 FRUTAS: Precios promedio mensuales pagados al mayorista en el mercado La Terminal, Ciudad de Guatemala. Período: septiembre/2015 y agosto-septiembre/2016 (Quetzales)



Productos	Unidad de Medida	Sep 2015	Ago 2016	Sep 2016	Diferencias		Variación	
					Sep 2016 - 2015	Sep -Ago 2016	Sep 2016/ 2015	Sep/Ago 2016
Manzana Estrella Mediana	Quintal	SO	SO	SO				
Manzana Jonathan Mediana De Primera	Quintal	SO	SO	SO				
Manzana Juarez Mediana	Quintal	249.60	SO	SO				
Manzana Red Delicious	Quintal	239.77	SO	SO				
Manzana Winter Mediana De Primera	Quintal	150.00	200.00	SO				
Melocotón Mediano De Primera	Ciento	104.56	153.57	139.29	34.73	-14.28	33.22%	-9.30%
Melón Cantaloupe Mediano De Primera	Ciento	525.77	367.86	458.33	-67.44	90.47	-12.83%	24.59%
Mora Mediana De Primera	Caja De 40 Lbs	65.38	62.86	58.33	-7.05	-4.53	-10.79%	-7.21%
Naranja Piña (Azucarona)	Ciento	38.46	45.00	45.00	6.54	0.00	17.00%	0.00%
Naranja Valencia Mediana De Primera	Ciento	61.15	52.14	71.67	10.52	19.53	17.20%	37.46%
Papaya Criolla Mediana	Ciento	553.85	571.43	500.00	-53.85	-71.43	-9.72%	-12.50%
Papaya Tainung Mediana de Primera	Caja (12 - 13 unidades)	65.23	67.50	78.33	13.10	10.83	20.08%	16.04%
Piña Mediana De Primera	Ciento	492.31	367.86	395.83	-96.48	27.97	-19.60%	7.60%
Pitahaya Mediana De Primera	Ciento	SO	200.00	SO				
Plátano Maduro Grande De Primera	Ciento	120.00	112.14	116.67	-3.33	4.53	-2.77%	4.04%
Plátano Maduro Mediano De Primera	Ciento	96.92	80.00	76.67	-20.25	-3.33	-20.90%	-4.16%
Rambutan mediano de Primera	Ciento	17.69	22.14	20.00	2.31	-2.14	13.04%	-9.67%
Sandía Redonda Mediana	Ciento	738.31	689.29	991.67	253.36	302.38	34.32%	43.87%
Uva Roja Importada	Caja De 22 Lbs.	230.00	261.43	240.00	10.00	-21.43	4.35%	-8.20%
Zapote Mediano De Primera	Ciento	179.55	200.00	SO				
Aguacate Hass, mediano	Ciento	SO	166.43	151.67		-14.76		-8.87%

FUENTE: Dirección de Planeamiento / MAGA, SO = Sin Oferta



INCREMENTO

DECREMENTO

ESTABLE

Cuadro 3.2 HORTALIZAS Y FRUTAS: Comparación de precios promedio mensuales pagados al mayorista en el mercado La Terminal y CENMA. Septiembre 2016



Productos	Unidad de Medida	La Terminal	CENMA	Diferencia	
				Absoluta	Relativa
Aguacate criollo, grande, de primera	Ciento	235.42	250.00	14.58	6.19%
Aguacate Hass, mediano, de primera, importado	Caja (35 - 40 unidades)	125.83	115.00	-10.83	-8.61%
Apio mediano, de primera	Docena	10.17	10.00	-0.17	-1.67%
Banano de exportación, mediano, de primera	Caja (100 - 105 unidades)	45.00	40.00	-5.00	-11.11%
Banano maduro, criollo, mediano, de primera	Quintal	100.00	100.00	0.00	0.00%
Brócoli mediano, de primera	Bolsa (2 docenas)	50.00	50.00	0.00	0.00%
Cebolla con tallo, blanca, mediana, de primera	Manojo (50 unidades)	30.42	35.00	4.58	15.06%
Cebolla seca, blanca, mediana, de primera, importada	Quintal	240.00	240.00	0.00	0.00%
Cebolla seca, morada, mediana, de primera, importada	Quintal	280.00	302.22	22.22	7.94%
Chile Jalapeño, grande, de primera	Costal (35 - 40 lb)	114.17	90.00	-24.17	-21.17%
Chile Jalapeño, mediano, de primera	Costal (35 - 40 lb)	93.75	70.00	-23.75	-25.33%
Chile Pimiento, grande, de primera	Caja (70 - 80 unidades)	59.58	54.44	-5.14	-8.63%
Chile Pimiento, mediano, de primera	Caja (100 - 150 unidades)	46.67	34.44	-12.23	-26.21%
Coliflor mediana, de primera	Bolsa (12 unidades)	32.50	33.33	0.83	2.55%
Ejote criollo, de primera	Costal (40 lb)	57.50	48.89	-8.61	-14.97%
Güisquil mediano, de primera	Ciento	44.17	38.89	-5.28	-11.95%
Lechuga repollada, mediana, de primera	Caja (24 - 26 unidades)	29.17	23.89	-5.28	-18.10%
Limón criollo, mediano, de primera	Millar	162.50	188.89	26.39	16.24%
Limón Persa, mediano, de primera	Millar	225.00	250.00	25.00	11.11%
Melocotón mediano, de primera	Ciento	139.29	133.33	-5.96	-4.28%
Melón Cantaloupe, mediano, de primera	Ciento	458.33	500.00	41.67	9.09%
Naranja Piña (Azucarona), mediana, de primera	Ciento	45.00	60.00	15.00	33.33%
Naranja Valencia, mediana, de primera	Ciento	71.67	73.33	1.66	2.32%
Papa larga, lavada, grande, de primera	Quintal	131.67	146.67	15.00	11.39%
Papa Loman, lavada, grande, de primera	Quintal	153.33	160.00	6.67	4.35%
Papa Loman, lavada, mediana, de primera	Quintal	128.33	83.33	-45.00	-35.07%
Papa Loman, lavada, pequeña, de primera	Quintal	77.92	60.00	-17.92	-23.00%
Papa redonda, lavada, grande, de primera	Quintal	140.00	150.00	10.00	7.14%
Papa redonda, sin lavar, grande, de primera	Quintal	120.00	130.00	10.00	8.33%
Papaya Tainung, mediana, de primera	Caja (12 - 13 unidades)	78.33	86.67	8.34	10.65%
Pepino mediano, de primera	Costal (60 - 70 unidades)	60.83	60.00	-0.83	-1.36%
Piña mediana, de primera	Ciento	395.83	500.00	104.17	26.32%
Plátano maduro, grande, de primera	Ciento	116.67	120.00	3.33	2.85%
Plátano maduro, mediano, de primera	Ciento	76.67	100.00	23.33	30.43%
Rábano mediano, de primera	Caja (200 - 250 unidades)	29.58	25.00	-4.58	-15.48%
Rambután mediano, de primera	Ciento	20.00	32.50	12.50	62.50%
Remolacha de primera	Red (4 - 5 docenas)	29.17	27.78	-1.39	-4.77%
Repollo blanco, mediano	Red (12 - 15 unidades)	20.00	23.89	3.89	19.45%
Sandía redonda, mediana, de primera	Ciento	991.67	855.56	-136.11	-13.73%
Tomate de cocina, grande, de primera	Caja (45 - 50 lb)	104.17	107.78	3.61	3.47%
Tomate de cocina, mediano, de primera	Caja (45 - 50 lb)	76.67	87.78	11.11	14.49%
Uva roja, importada, de primera	Caja (22 lb)	240.00	275.00	35.00	14.58%
Zanahoria mediana, de primera	Bolsa (5 - 6 docenas)	36.25	40.00	3.75	10.34%
Aguacate Hass, mediano	Ciento	151.67	160.00	8.33	5.49%

FUENTE: Dirección de Planeamiento / MAGA, SO = Sin Oferta

EL MAS ALTO




CAPITULO IV

PECUARIOS



Cuadro 4.1 PECUARIOS: Precios promedio mensuales pagados al mayorista en el mercado La Terminal, Ciudad de Guatemala. Período: septiembre/2015 y agosto-septiembre/2016 (Quetzales)



Productos	Unidad de Medida	Sep 2015	Ago 2016	Sep 2016	Diferencias		Variación	
					Sep 2016 - 2015	Sep -Ago 2016	Sep 2016/ 2015	Sep/Ago 2016
Bovino En Canal	Libra	19.22	14.25	14.25	-4.97	0.00	-25.87%	0.00%
Crema Pura	Litro	29.11	28.00	28.00	-1.11	0.00	-3.82%	0.00%
Cuadril De Pollo	Libra	7.18	8.00	8.00	0.82	0.00	11.46%	0.00%
Huevo Blanco Extra	Caja De 360 Unidades	325.56	300.00	300.00	-25.56	0.00	-7.85%	0.00%
Huevo Blanco Grande	Caja De 360 Unidades	306.11	270.00	270.00	-36.11	0.00	-11.80%	0.00%
Huevo Blanco Mediano	Caja De 360 Unidades	286.67	240.00	240.00	-46.67	0.00	-16.28%	0.00%
Huevo Blanco Pequeño	Caja De 360 Unidades	240.00	190.00	190.00	-50.00	0.00	-20.83%	0.00%
Huevo Rosado Grande	Caja De 360 Unidades	300.00	270.00	270.00	-30.00	0.00	-10.00%	0.00%
Pechuga De Pollo Con Ala	Libra	13.11	14.00	14.00	0.89	0.00	6.78%	0.00%
Pechuga De Pollo	Libra	13.61	15.00	15.00	1.39	0.00	10.20%	0.00%
Pollo Entero (Sin Menudos)	Libra	12.00	11.00	11.00	-1.00	0.00	-8.33%	0.00%
Pollo Importado (Piezas)	Caja De 40 Lbs	270.00	173.33	160.00	-110.00	-13.33	-40.74%	-7.69%
Porcino En Canal	Libra	13.56	13.50	13.50	-0.06	0.00	-0.41%	0.00%
Queso Fresco	Libra	22.00	22.00	22.00	0.00	0.00	0.00%	0.00%

FUENTE: Dirección de Planeamiento / MAGA, ND = No Disponible




INCREMENTO

DECREMENTO

ESTABLE

CAPITULO V OTROS GRUPOS DE PRODUCTOS





Cuadro 5.1 MARISCOS: Precios promedio mensuales pagados al mayorista en el mercado La Terminal, Ciudad de Guatemala. Periodo: septiembre/2015 y agosto-septiembre/2016 (Quetzales)



Productos	Unidad de Medida	Sep 2015	Ago 2016	Sep 2016	Diferencias		Variación	
					Sep 2016 - 2015	Sep -Ago 2016	Sep 2016/ 2015	Sep/Ago 2016
Camarón blanco, grande, con cabeza, de primera	Quintal	3,077.78	3,266.67	3,475.00	397.22	208.33	12.91%	6.38%
Camarón blanco, grande, sin cabeza, de primera (mar)	Quintal	3,500.00	3,533.33	3,950.00	450.00	416.67	12.86%	11.79%
Camarón blanco, mediano, con cabeza, de primera	Quintal	2,755.56	2,866.67	2,977.78	222.22	111.11	8.06%	3.88%
Camarón blanco, mediano, sin cabeza, de primera (mar)	Quintal	3,011.11	3,233.33	3,455.56	444.45	222.23	14.76%	6.87%
Camarón blanco, pequeño, con cabeza, de primera	Quintal	1,033.33	1,266.67	1,455.56	422.23	188.89	40.86%	14.91%
Camarón blanco, pequeño, sin cabeza, de primera (mar)	Quintal	1,111.11	1,400.00	1,733.33	622.22	333.33	56.00%	23.81%
Camarón grande, de primera (estanque)	Quintal	3,511.11	3,366.67	3,575.00	63.89	208.33	1.82%	6.19%
Camarón mediano, de primera (estanque)	Quintal	3,011.11	2,866.67	2,977.78	-33.33	111.11	-1.11%	3.88%
Camarón pequeño, de primera (estanque)	Quintal	1,122.22	1,366.67	1,477.78	355.56	111.11	31.68%	8.13%
Corvina entera, revuelta, de primera	Quintal	1,100.00	1,200.00	1,200.00	100.00	0.00	9.09%	0.00%
Filete de corvina, de primera	Quintal	2,000.00	2,200.00	2,066.67	66.67	-133.33	3.33%	-6.06%
Filete de dorado, de primera	Quintal	1,800.00	SO	SO				
Filete de róbalo, de primera	Arroba	1,044.44	1,000.00	1,000.00	-44.44	0.00	-4.26%	0.00%
Filete de tiburón, de primera	Quintal	1,500.00	1,500.00	1,500.00	0.00	0.00	0.00%	0.00%
Pargo entero, revuelto, de primera	Quintal	1,844.44	1,500.00	1,671.43	-173.01	171.43	-9.38%	11.43%
Pargo grande, de primera	Quintal	2,044.44	2,000.00	2,000.00	-44.44	0.00	-2.17%	0.00%
Pargo mediano, de primera	Quintal	1,844.44	1,500.00	1,671.43	-173.01	171.43	-9.38%	11.43%
Pargo pequeño, de primera	Quintal	1,344.44	1,200.00	1,371.43	26.99	171.43	2.01%	14.29%
Róbalo entero, revuelto	Quintal	2,044.44	1,800.00	1,800.00	-244.44	0.00	-11.96%	0.00%
Róbalo grande, de primera	Quintal	2,266.67	2,200.00	2,200.00	-66.67	0.00	-2.94%	0.00%
Róbalo mediano, de primera	Quintal	1,888.89	1,800.00	1,800.00	-88.89	0.00	-4.71%	0.00%
Róbalo pequeño, de primera	Quintal	SO	SO	SO				
Tiburón entero, revuelto, de primera	Quintal	1,200.00	1,200.00	1,200.00	0.00	0.00	0.00%	0.00%
Tilapia grande, de primera	Quintal	1,100.00	1,033.33	1,100.00	0.00	66.67	0.00%	6.45%
Tilapia mediana, de primera	Quintal	1,000.00	933.33	1,000.00	0.00	66.67	0.00%	7.14%
Tilapia pequeña, de primera	Quintal	900.00	833.33	900.00	0.00	66.67	0.00%	8.00%

FUENTE: Dirección de Planeamiento / MAGA, ND = No Disponible



INCREMENTO

DECREMENTO

ESTABLE

Cuadro 5.2 FLORES: Precios promedio mensuales pagados por el consumidor en el mercado La Terminal, Ciudad de Guatemala. Periodo: septiembre/2015 y agosto-septiembre/2016 (Quetzales)



Productos	Unidad de Medida	Sep 2015	Ago 2016	Sep 2016	Diferencias		Variación	
					Sep 2016 - 2015	Sep -Ago 2016	Sep 2016/ 2015	Sep/Ago 2016
Azucena	Manojo De 6 A 7 Unidades	SO	SO	SO				
Clavel (Varios Colores)	Docena	8.89	9.78	8.89	0.00	-0.89	0.01%	-9.10%
Crisantemo (Pompon)	Manojo De 18 A 20 Unidades	30.00	SO	SO				
Crisantemo (Standard)	Docena	SO	10.22	11.33		1.11		10.86%
Estaticia (Blanca)	Manojo De 10 A 15 Unidades	SO	SO	SO				
Estaticia (Morada)	Manojo De 10 A 15 Unidades	SO	SO	SO				
Gerberas diferentes colores, de primera	Docena	SO	18.33	17.22		-1.11		-6.06%
Girasol	Docena	28.13	30.00	28.00	-0.13	-2.00	-0.44%	-6.67%
Gladiola	Docena	19.44	16.11	19.44	-0.00	3.33	-0.02%	20.67%
Lirios con envoltorio, de primera	5 varitas	SO	47.22	43.33		-3.89		-8.24%
Margarita	Manojo De 18 A 20 Unidades	10.00	10.00	10.00	0.00	0.00	0.00%	0.00%
Rosa (Varios Colores)	Docena	14.17	12.50	13.06	-1.11	0.56	-7.81%	4.48%

FUENTE: Dirección de Planeamiento / MAGA, SO= Sin Oferta



Cuadro 5.3 ABARROTES: Precios promedio mensuales pagados al mayorista en el mercado La Terminal, Ciudad de Guatemala. Periodo: septiembre/2015 y agosto-septiembre/2016 (Quetzales)



Productos	Unidad de Medida	Sep 2015	Ago 2016	Sep 2016	Diferencias		Variación	
					Sep 2016 - 2015	Sep -Ago 2016	Sep 2016/ 2015	Sep/Ago 2016
Aceite Comestible Ideal	Envase de 175 MI (Caja de 48 Unidades)	160.00	150.00	147.78	-12.22	-2.22	-7.64%	-1.48%
Aceite Comestible Ideal	Envase de 800 MI (Caja de 12 Unidades)	165.00	155.00	154.56	-10.44	-0.44	-6.33%	-0.28%
Aceite Comestible La Patrona	Envase de 175 MI (Caja de 48 Unidades)	146.33	120.00	120.00	-26.33	0.00	-18.00%	0.00%
Aceite Comestible La Patrona	Envase de 800 MI (Caja de 12 Unidades)	145.00	131.00	131.00	-14.00	0.00	-9.66%	0.00%
Avena mosh El Molino, empacada, bolsa de 400 gramos	Fardo (25 unidades)	ND	129.92	129.75		-0.17		-0.13%
Azúcar Estándar Caña Real	6 Bolsas de 2500 Gramos	94.00	95.00	95.00	1.00	0.00	1.06%	0.00%
Azúcar Estándar Caña Real	Bolsa de 15 Kgs. (30 bolsas de 500 Grs.)	95.00	95.00	95.00	0.00	0.00	0.00%	0.00%
Azúcar Estandar o Blanca Nacional	Saco 50 Kgs.	264.44	285.00	285.00	20.56	0.00	7.77%	0.00%
Bienestarina vainilla Nutrica, bolsa de 450 gramos	Fardo (25 unidades)	ND	139.67	149.75		10.08		7.22%
Harina De Maíz Maseca	Saco de 50 Lbs.	172.89	173.00	173.00	0.11	0.00	0.06%	0.00%
Harina De Maíz Tortimasa	Saco de 50 Lbs.	160.00	150.00	150.00	-10.00	0.00	-6.25%	0.00%
Harina De Trigo Dura Sol	Quintal	290.00	256.00	256.00	-34.00	0.00	-11.72%	0.00%
Harina De Trigo Suave Sol	Quintal	260.00	232.00	232.00	-28.00	0.00	-10.77%	0.00%
Incaparina en polvo, bolsa de 450 gramos	Fardo (50 Unidades)	ND	380.00	380.00		0.00		0.00%
Incaparina líquida, caja de 200 ml	Fardo (24 unidades)	ND	50.00	50.00		0.00		0.00%
Maseca empacada de libra	Fardo (25 unidades)	ND	87.67	88.56		0.89		1.02%
Maseca empacada, 2 libras	Fardo (10 unidades)	ND	69.00	69.00		0.00		0.00%
Maseca empacada, de 5 libras	Fardo (8 unidades)	ND	138.00	138.00		0.00		0.00%

FUENTE: Dirección de Planeamiento / MAGA, ND = No Disponible

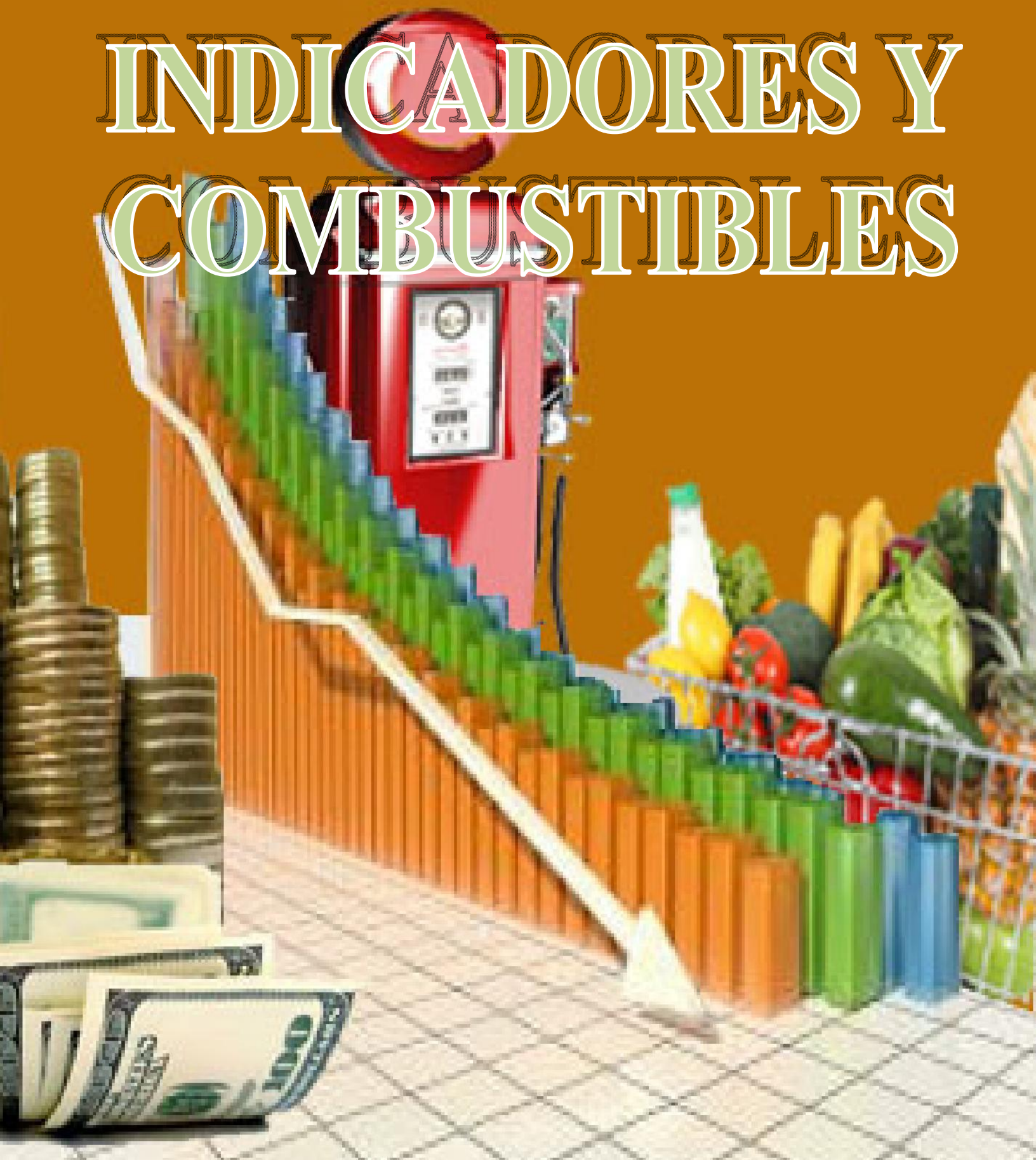


INCREMENTO

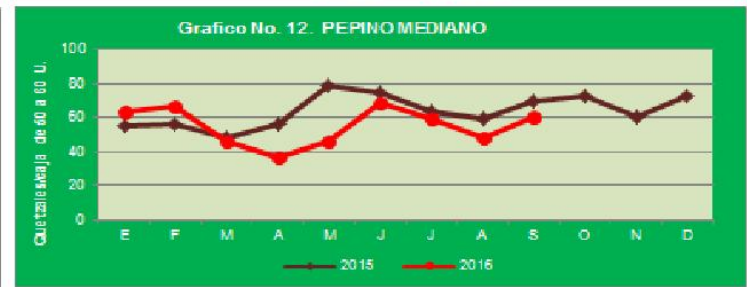
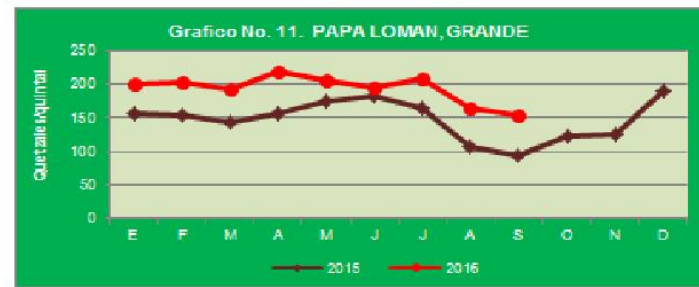
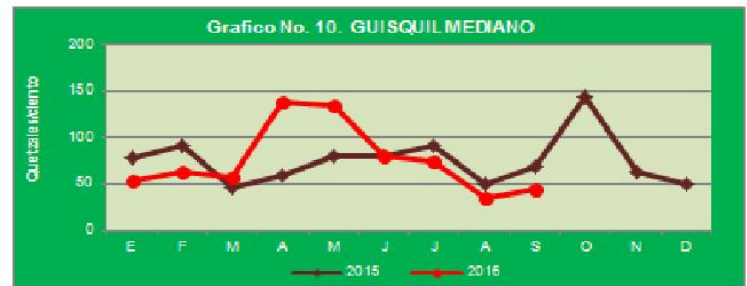
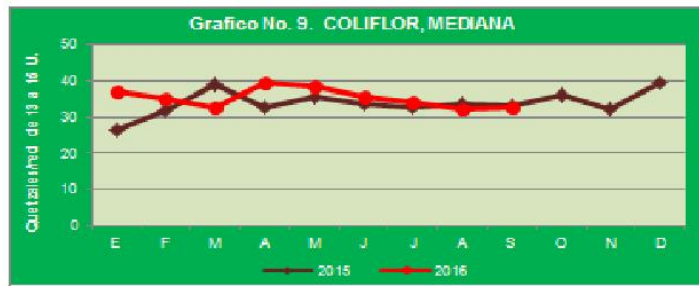
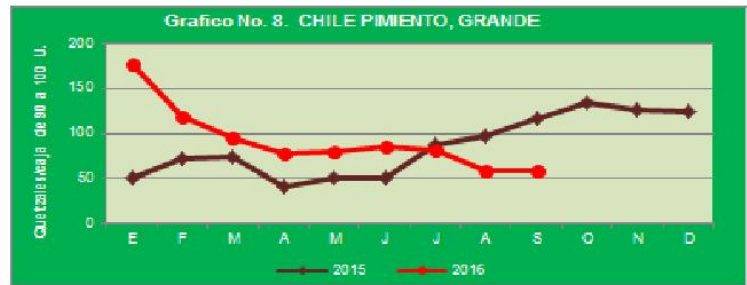
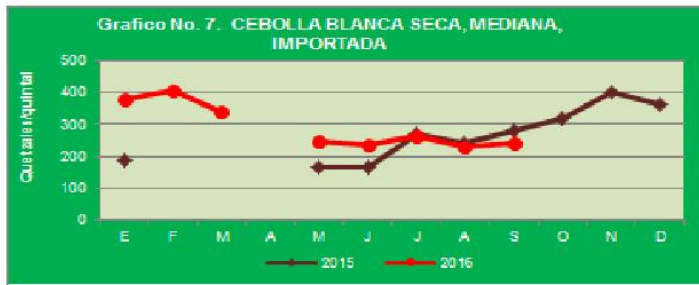
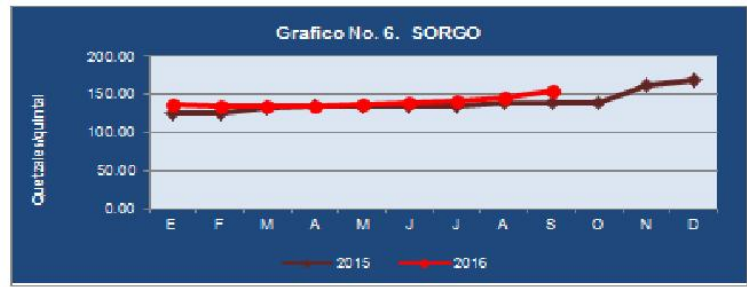
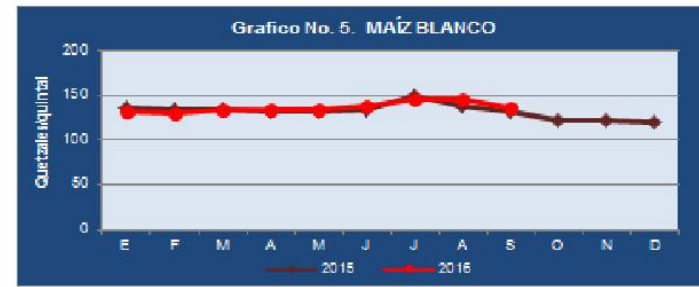
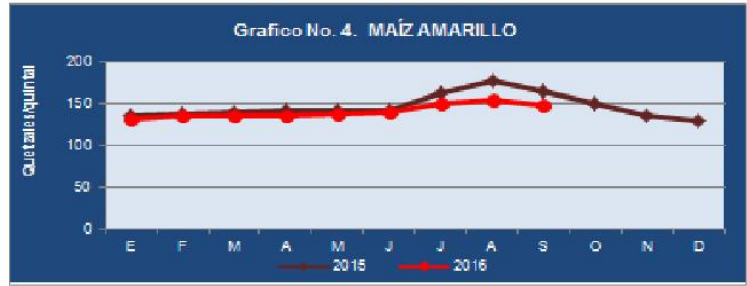
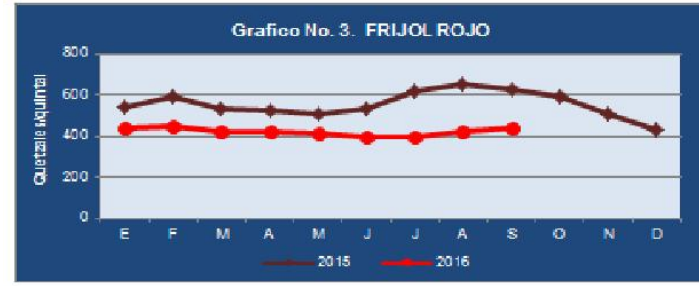
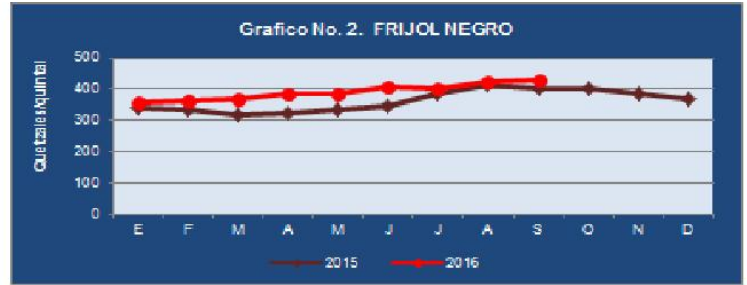
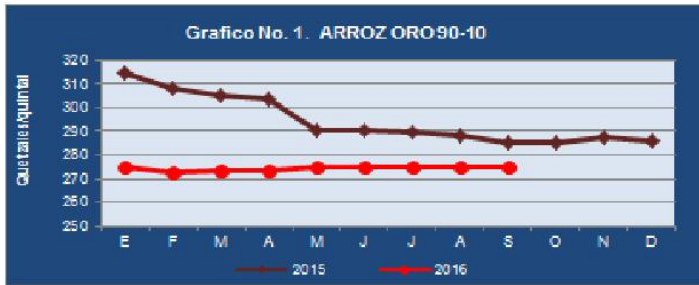
DECREMENTO

ESTABLE

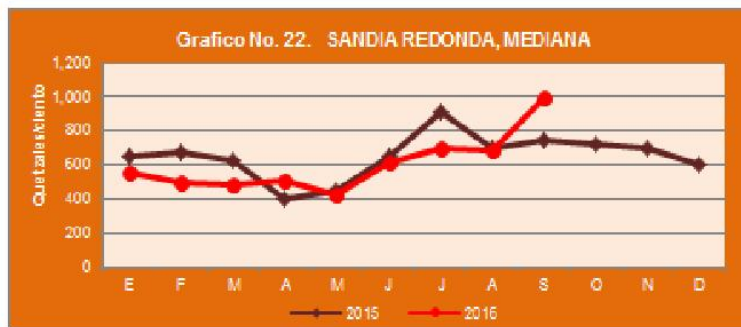
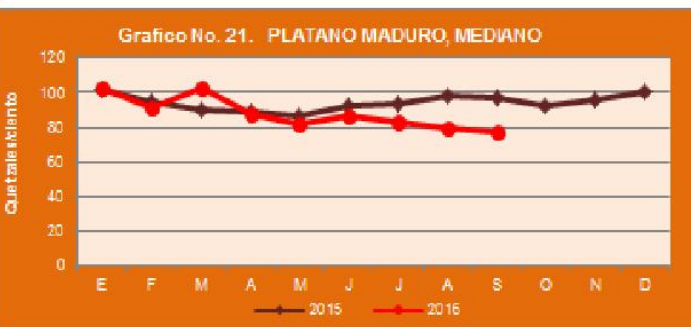
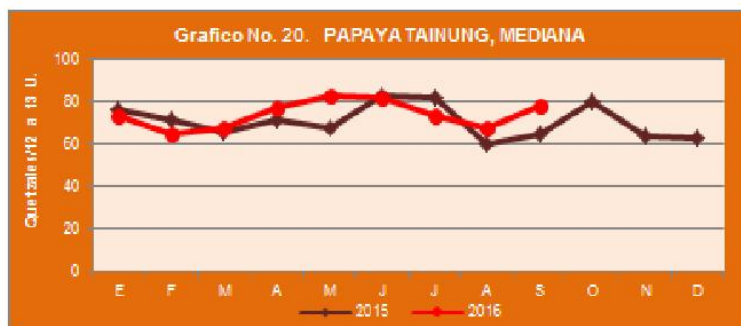
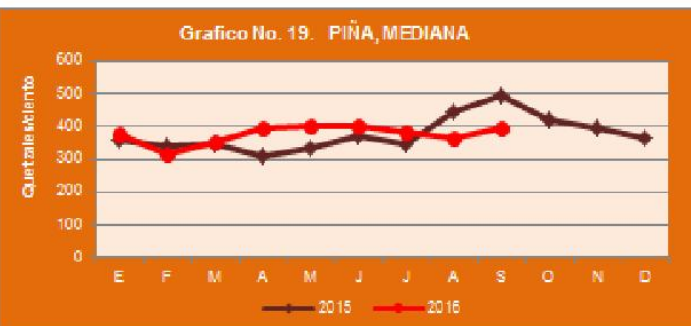
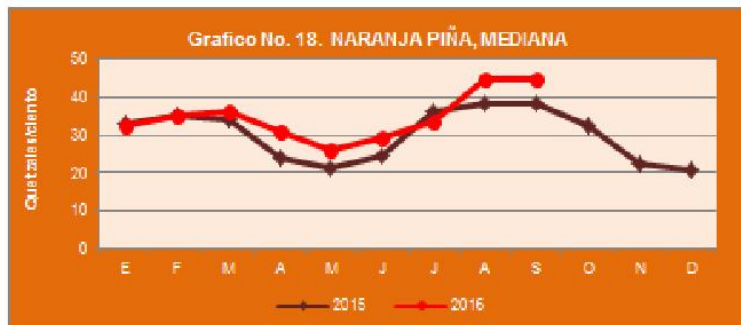
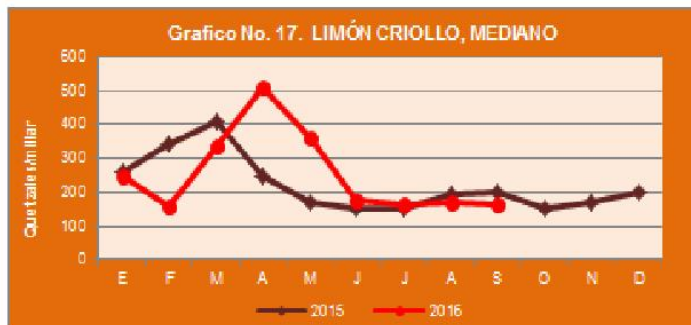
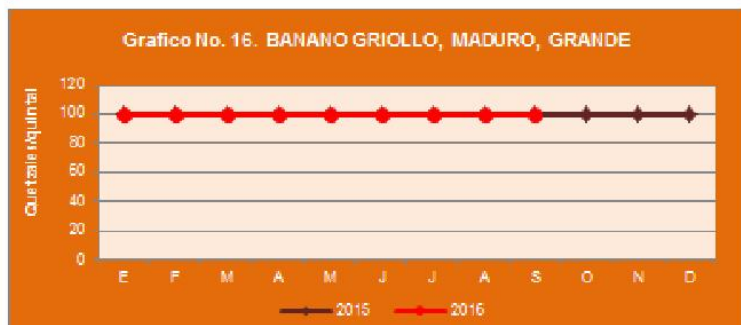
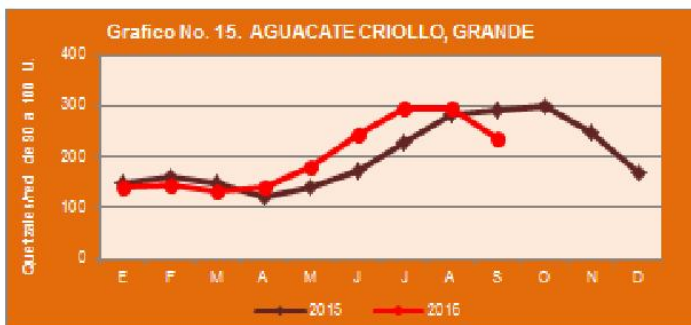
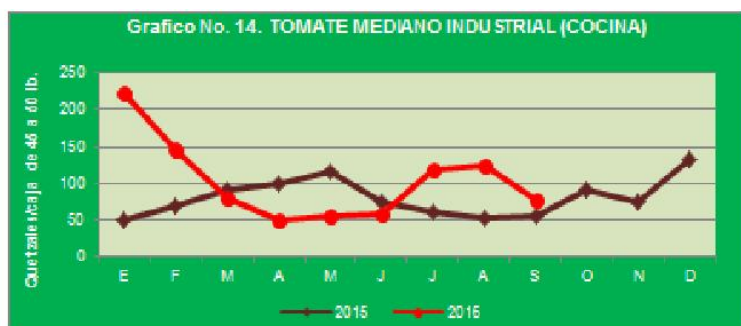
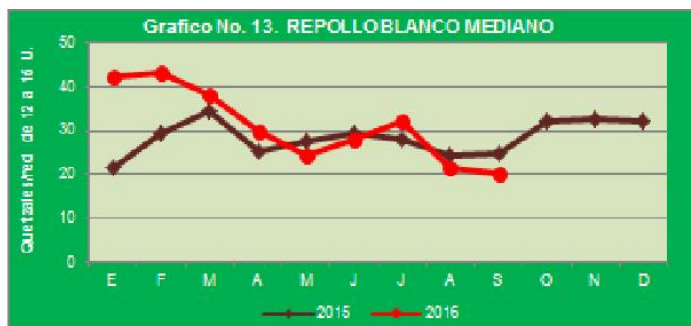
ANEXO VI INDICADORES Y COMBUSTIBLES



Anexo 6.1 PRODUCTOS AGRÍCOLAS DE PRIMERA: Precios promedio mensuales pagados al mayorista en el mercado La Terminal. Período: 2015 -2016

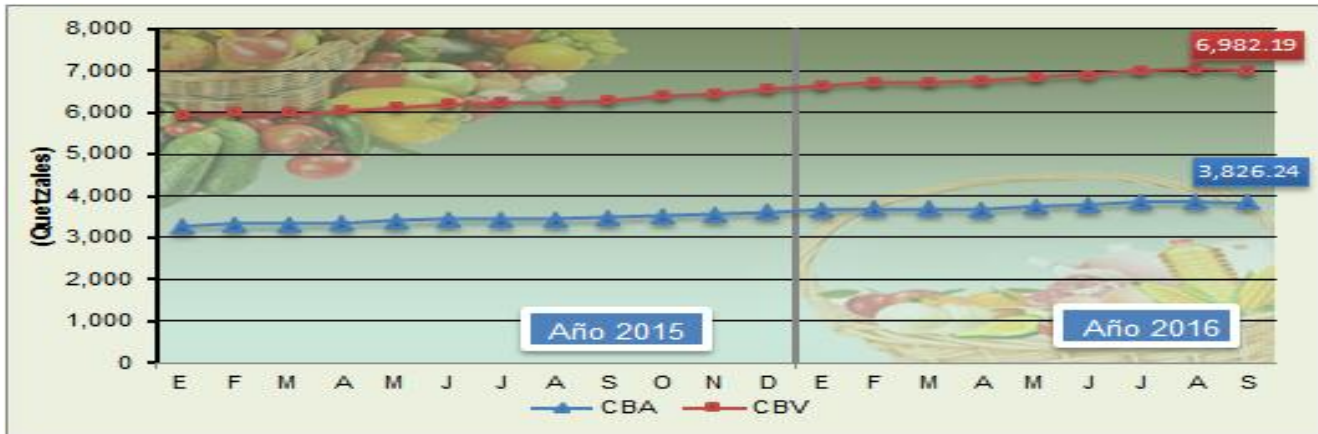


Continuación .. Anexo 6.1 PRODUCTOS AGRÍCOLAS DE PRIMERA: Precios promedio mensuales pagados al mayorista en el mercado La Terminal. Período: 2015-2016



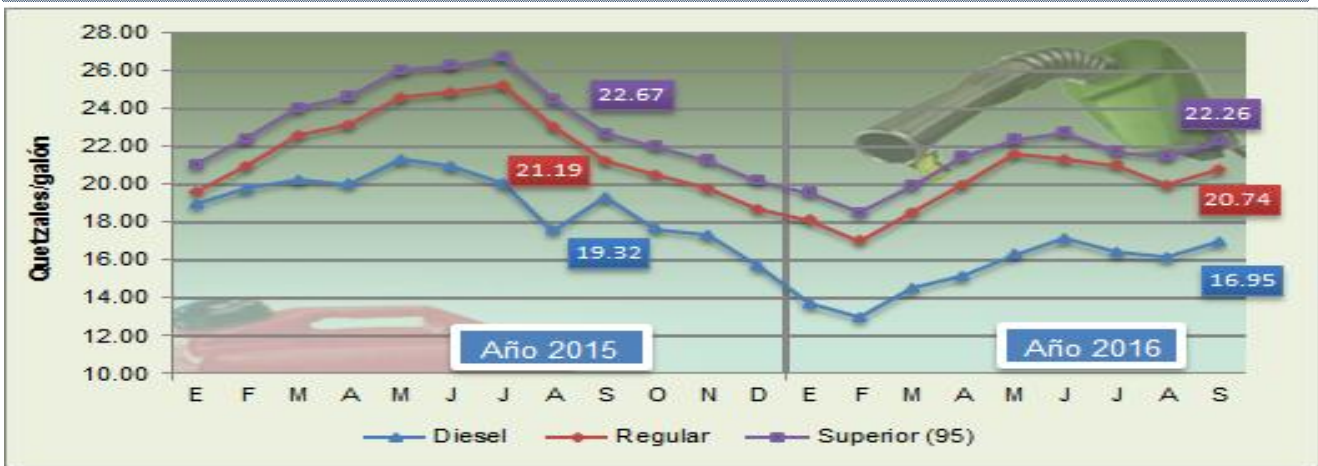
Fuente: MAGA/Diplan,

**Anexo 6.2 CANASTA BÁSICA ALIMENTARIA Y CANASTA BÁSICA VITAL:
Costo mensual. Período: enero/2015-septiembre/2016**



Fuente: Elaborado por MAGA/Diplan, con datos del Instituto Nacional de Estadística –INE-

Anexo 6.3 COMBUSTIBLES (servicio completo): Precios promedio pagados por el consumidor en la Ciudad de Guatemala. Período: enero/2015-septiembre/2016



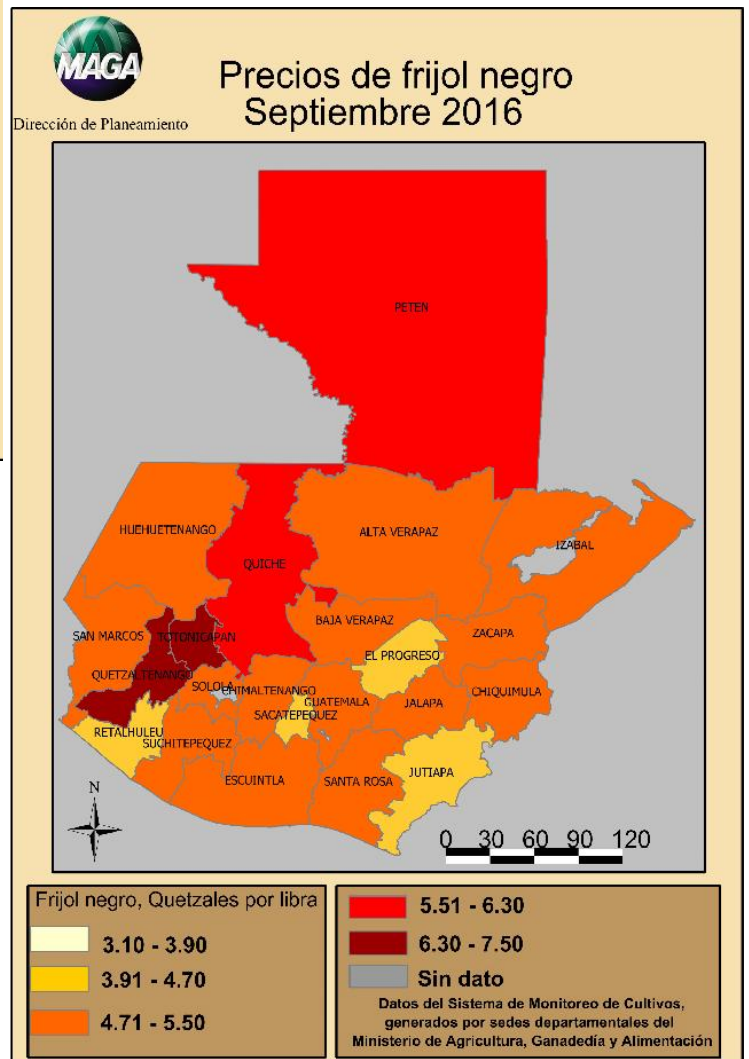
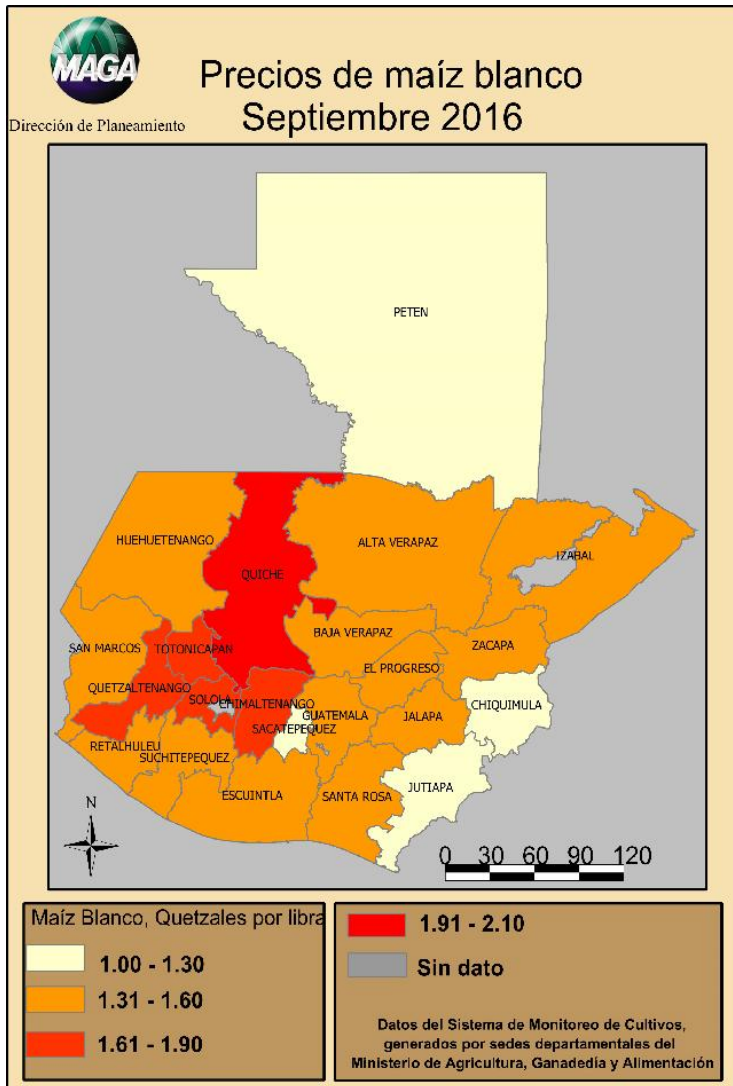
Fuente: Elaborado por MAGA/Diplan, con datos Ministerio de Energía y Minas

**Anexo 6.4 Tipo de cambio de referencia: Promedio mensual.
Período: enero/2015– septiembre/2016 (Quetzales por US\$1.00)**



Fuente: Elaborado por MAGA/Diplan, con datos del Banco de Guatemala

Anexo 7. Mapas de precios promedio mensual de maíz blanco y frijol negro , pagados por el consumidor en los principales mercados departamentales



Fuente: Elaborado por MAGA/Diplan, con datos de las Sedes Departamentales



Fuente: Elaborado por MAGA/Diplan, con datos de las Sedes Departamentales