

**BOLETÍN MENSUAL DE PRECIOS DE
PRODUCTOS AGROPECUARIOS E INDICADORES**



Dirección de Planeamiento

5ta. Ave. 8-06 zona 9, Tel. 2334-1048

<http://web.maga.gob.gt/diplan/>

<http://precios.maga.gob.gt/>

diplan@maga.gob.gt

infoprecios@maga.gob.gt

Contenido

Página

Capítulo I. Granos básicos y otros

Cuadro 1.1 GRANOS BÁSICOS: Precios promedio mensuales pagados al acopiador en la zona de producción	1
Cuadro 1.2 GRANOS BÁSICOS: Precios promedio mensuales pagados al transportista en los depósitos de la 21 Calle zona 1, Ciudad de Guatemala.	2
Cuadro 1.3 GRANOS BÁSICOS: Precios promedio mensuales pagados al mayorista en el mercado La Terminal	
Cuadro 1.4 NUECES, ESPECIES, CONDIMENTOS, AROMÁTICOS, OLEAGINOSAS Y OTROS GRANOS: Precios promedio mensuales pagados al mayorista en el mercado La Terminal	4

Capítulo II. Hortalizas

Cuadro 2.1 HORTALIZAS: Precios promedio mensuales pagados al mayorista en el mercado La Terminal	5
--	---

Capítulo III. Frutas

Cuadro 3.1 FRUTAS: Precios promedio mensuales pagados al mayorista en el mercado La Terminal	7
Cuadro 3.2 HORTALIZAS Y FRUTAS: Precios promedio mensuales pagados al mayorista en el mercado CENMA	9

Capítulo IV. Pecuarios

Cuadro 4.1 PECUARIOS: Precios promedio mensuales pagados al mayorista en el mercado La Terminal	10
---	----

Capítulo V. Otros grupos de productos

Cuadro 5.1 MARISCOS: Precios promedio mensuales pagados al mayorista en el mercado La Terminal	11
Cuadro 5.2 FLORES: Precios promedio mensuales pagados por el consumidor	12
Cuadro 5.3 ABARROTÉS: Precios promedio mensual pagados al mayorista	13

VI ANEXOS

Anexo 6.1 PRODUCTOS AGRÍCOLAS DE PRIMERA: Gráficas de precios	14
Anexo 6.2 CANASTA BÁSICA ALIMENTARIA y CANASTA BÁSICA VITAL	16
Anexo 6.3 COMBUSTIBLES (servicio completo): Precios promedio mensuales	16
Anexo 6.4 TIPO DE CAMBIO DE REFERENCIA: Promedio mensual	16
Anexo 7 Mapas de precios promedio mensual de maíz blanco y frijol negro , pagados por el consumidor en los principales mercados departamentales	17



CAPITULO I GRANOS BASICOS Y OTROS




Cuadro 1.1 GRANOS BÁSICOS: Precios promedio mensuales, pagados al acopiador en la zona de producción. Periodo: noviembre/2015 y octubre-noviembre/2016 (Quetzales)



Productos	Unidad de Medida	Nov 2015	Oct 2016	Nov 2016	Diferencias		Variación	
					Nov 2016 - 2015	Nov -Oct 2016	Nov 2016/ 2015	Nov/Oct 2016
Frijol blanco, de primera (Norte)	Quintal	SO	SO	SO				
Frijol blanco, de primera (Oriente)	Quintal	528.36	562.50	569.38	41.02	6.88	7.76%	1.22%
Frijol negro, de primera (Norte)	Quintal	320.00	344.06	SO				
Frijol negro, de primera (Oriente)	Quintal	320.20	371.00	395.63	75.43	24.63	23.56%	6.64%
Frijol rojo, de primera (Norte)	Quintal	SO	302.25	306.56		4.31		1.43%
Frijol rojo, de primera (Oriente)	Quintal	353.05	338.50	310.63	-42.42	-27.87	-12.02%	-8.23%
Maíz amarillo, de primera (Norte)	Quintal	94.70	96.00	86.88	-7.82	-9.12	-8.26%	-9.50%
Maíz amarillo, de primera (Oriente)	Quintal	SO	SO	SO				
Maíz amarillo, de primera (Sur)	Quintal	110.00	SO	SO				
Maíz blanco, de primera (Norte)	Quintal	89.00	82.85	72.50	-16.50	-10.35	-18.54%	-12.49%
Maíz blanco, de primera (Oriente)	Quintal	109.14	90.00	90.00	-19.14	0.00	-17.54%	0.00%
Maíz blanco, de primera (Sur)	Quintal	109.74	100.50	100.00	-9.74	-0.50	-8.87%	-0.50%
Sorgo blanco, de primera (Oriente)	Quintal	130.10	130.00	120.00	-10.10	-10.00	-7.76%	-7.69%
Arroz granza, húmeda	Quintal	SO	100.00	100.00		0.00		0.00%
Arroz granza, seca	Quintal	SO	115.00	117.50		2.50		2.17%

FUENTE: Dirección de Planeamiento / MAGA, SO = Sin Oferta



INCREMENTO

DECREMENTO

ESTABLE

Cuadro 1.2 GRANOS BÁSICOS: Precios promedio mensuales, pagados al transportista, en los depósitos de la 21 Calle zona 1, Ciudad de Guatemala. Periodo: noviembre/2015 y octubre-noviembre/2016 (Quetzales)



Productos	Unidad de Medida	Nov 2015	Oct 2016	Nov 2016	Diferencias		Variación	
					Nov 2016 - 2015	Nov -Oct 2016	Nov 2016/ 2015	Nov/Oct 2016
Arroz oro, de primera	Quintal	272.85	257.37	255.00	-17.85	-2.37	-6.54%	-0.92%
Arroz oro, de segunda	Quintal	260.00	243.13	240.48	-19.52	-2.65	-7.51%	-1.09%
Frijol blanco, de primera (Norte)	Quintal	SO	SO	SO				
Frijol blanco, de primera (Oriente)	Quintal	590.63	588.55	607.07	16.45	18.52	2.78%	3.15%
Frijol blanco, de primera, importado	Quintal	SO	SO	SO				
Frijol negro, de primera (Norte)	Quintal	SO	374.22	SO				
Frijol negro, de primera (Oriente)	Quintal	341.45	397.76	426.36	84.91	28.60	24.87%	7.19%
Frijol negro, de primera, importado	Quintal	314.33	374.17	371.45	57.12	-2.72	18.17%	-0.73%
Frijol rojo, de primera (Norte)	Quintal	SO	311.84	322.50		10.66		3.42%
Frijol rojo, de primera (Oriente)	Quintal	393.20	350.00	349.21	-43.99	-0.79	-11.19%	-0.23%
Frijol rojo, de primera, importado	Quintal	SO	SO	340.00				
Maíz amarillo, de primera (Norte)	Quintal	110.60	109.74	105.64	-4.96	-4.10	-4.48%	-3.74%
Maíz amarillo, de primera (Oriente)	Quintal	SO	SO	SO				
Maíz amarillo, de primera (Sur)	Quintal	115.00	SO	SO				
Maíz amarillo, de primera, importado	Quintal	105.00	SO	SO				
Maíz blanco, de primera (Norte)	Quintal	105.90	99.26	87.83	-18.07	-11.43	-17.06%	-11.52%
Maíz blanco, de primera (Oriente)	Quintal	SO	100.00	100.00		0.00		0.00%
Maíz blanco, de primera (Sur)	Quintal	SO	108.00	SO				
Maíz blanco, de primera, importado	Quintal	SO	SO	SO				
Sorgo blanco, de primera (Oriente)	Quintal	137.06	133.68	129.40	-7.66	-4.28	-5.59%	-3.20%

FUENTE: Dirección de Planeamiento / MAGA, SO = Sin Oferta



INCREMENTO

DECREMENTO

ESTABLE

Cuadro 1.3 GRANOS BÁSICOS: Precios promedio mensuales, pagados al mayorista, en el mercado La Terminal, Ciudad de Guatemala. Periodo: noviembre/2015 y octubre-noviembre/2016 (Quetzales)



Productos	Unidad de Medida	Nov 2015	Oct 2016	Nov 2016	Diferencias		Variación	
					Nov 2016 - 2015	Nov -Oct 2016	Nov 2016/ 2015	Nov/Oct 2016
Arroz oro, de primera	Quintal	287.40	274.21	270.36	-17.04	-3.85	-5.93%	-1.40%
Arroz oro, de segunda	Quintal	270.00	258.42	255.00	-15.00	-3.42	-5.56%	-1.32%
Frijol blanco, de primera	Quintal	658.10	646.03	666.07	7.97	20.04	1.21%	3.10%
Frijol blanco, de segunda	Quintal	607.57	SO	SO				
Frijol negro, de primera	Quintal	385.95	426.71	462.00	76.05	35.29	19.70%	8.27%
Frijol negro, de primera, origen mexicano	Quintal	370.00	408.03	405.24	35.24	-2.79	9.52%	-0.68%
Frijol negro, de segunda	Quintal	371.15	410.13	416.60	45.45	6.47	12.25%	1.58%
Frijol rojo, de primera	Quintal	508.75	425.26	419.17	-89.58	-6.09	-17.61%	-1.43%
Frijol rojo, de segunda	Quintal	475.00	400.00	400.00	-75.00	0.00	-15.79%	0.00%
Maíz amarillo, de primera	Quintal	136.30	132.71	130.48	-5.82	-2.23	-4.27%	-1.68%
Maíz amarillo, de segunda	Quintal	SO	SO	SO				
Maíz blanco	Saco (100 lb)	SO	SO	SO				
Maíz blanco, de primera	Quintal	121.45	122.13	111.43	-10.02	-10.70	-8.25%	-8.76%
Maíz blanco, de segunda	Quintal	113.70	116.58	104.07	-9.63	-12.51	-8.47%	-10.73%
Sorgo blanco, de primera	Quintal	161.45	160.00	153.10	-8.35	-6.90	-5.17%	-4.31%

FUENTE: Dirección de Planeamiento / MAGA, SO = Sin Oferta



INCREMENTO

DECREMENTO

ESTABLE

Cuadro 1.4 NUECES, ESPECIES, CONDIMENTOS, AROMÁTICOS, OLEAGINOSAS Y OTROS GRANOS: Precios promedio mensuales pagados al mayorista en el mercado La Terminal, Ciudad de Guatemala. Periodo: noviembre/2015 y octubre-noviembre/2016 (Quetzales)



Productos	Unidad de Medida	Nov 2015	Oct 2016	Nov 2016	Diferencias		Variación	
					Nov 2016 - 2015	Nov -Oct 2016	Nov 2016/ 2015	Nov/Oct 2016
Achiote seco, sin capsula, de primera	Quintal	475.00	1,033.33	1,320.00	845.00	286.67	177.89%	27.74%
Ajonjolí sin descortezar, de primera	Quintal	700.00	858.33	755.00	55.00	-103.33	7.86%	-12.04%
Cacao (Despulpado), seco, de primera	Quintal	1,291.75	1,200.00	1,350.00	58.25	150.00	4.51%	12.50%
Cebada, de primera	Quintal	400.00	600.00	600.00	200.00	0.00	50.00%	0.00%
Chile Chocolate, seco, de primera	Quintal	4,200.00	2,883.33	2,460.00	-1,740.00	-423.33	-41.43%	-14.68%
Chile Cobanero, seco, de primera	Quintal	2,500.00	2,816.67	2,165.00	-335.00	-651.67	-13.40%	-23.14%
Haba seca, de primera	Quintal	600.00	700.00	700.00	100.00	0.00	16.67%	0.00%
Maní tostado, con cascara, de primera	Quintal	787.25	808.33	800.00	12.75	-8.33	1.62%	-1.03%
Pepitoria (Seca, sin cáscara), de primera	Quintal	1,066.75	1,000.00	SO				
Pepitoria seca, sin descascarar, de primera	Quintal	SO	SO	1,060.00				
Pimienta gorda, de primera	Quintal	1,016.50	1,183.33	1,200.00	183.50	16.67	18.05%	1.41%
Rosa Jamaica, de primera, importada	Quintal	1,400.00	1,341.67	1,385.00	-15.00	43.33	-1.07%	3.23%
Rosa Jamaica, nacional	Quintal	1,600.00	1,800.00	1,800.00	200.00	0.00	12.50%	0.00%
Soya amarilla, de primera	Quintal	425.00	425.00	445.00	20.00	20.00	4.71%	4.71%

FUENTE: Dirección de Planeamiento / MAGA, SO = Sin Oferta





CAPITULO II HORTALIZAS

Cuadro 2.1 HORTALIZAS: Precios promedio mensuales pagados al mayorista en el mercado La Terminal, Ciudad de Guatemala. Periodo: noviembre/2015 y octubre-noviembre/2016 (Quetzales)



Productos	Unidad de Medida	Nov 2015	Oct 2016	Nov 2016	Diferencias		Variación	
					Nov 2016 - 2015	Nov -Oct 2016	Nov 2016/ 2015	Nov/Oct 2016
Ajo blanco, mediano, de segunda	Mazo (20 trenzas)	45.00	63.08	65.00	20.00	1.92	44.44%	3.04%
Apio mediano, de primera	Docena	11.00	11.54	10.31	-0.69	-1.23	-6.27%	-10.66%
Arveja china, revuelta, de primera	Costal (40 lb)	70.91	83.08	84.62	13.71	1.54	19.34%	1.85%
Arveja dulce, con vaina, de primera	Costal (40 lb)	120.00	144.62	134.62	14.62	-10.00	12.18%	-6.91%
Brócoli mediano, de primera	Bolsa (2 docenas)	49.54	51.54	50.00	0.46	-1.54	0.93%	-2.99%
Cebolla con tallo, blanca, mediana, de primera	Manojo (50 unidades)	30.77	25.00	25.00	-5.77	0.00	-18.75%	0.00%
Cebolla seca, amarilla, mediana, de primera	Quintal	SO	289.23	280.00		-9.23		-3.19%
Cebolla seca, amarilla, mediana, de primera, importada	Quintal	SO	SO	SO				
Cebolla seca, blanca, mediana, de primera	Quintal	SO	SO	SO				
Cebolla seca, blanca, mediana, de primera, importada	Quintal	403.33	273.85	233.85	-169.48	-40.00	-42.02%	-14.61%
Cebolla seca, blanca, mediana, de segunda	Quintal	310.77	195.38	167.69	-143.08	-27.69	-46.04%	-14.17%
Cebolla seca, blanca, mediana, de segunda, importada	Quintal	336.36	210.00	189.23	-147.13	-20.77	-43.74%	-9.89%
Cebolla seca, morada, mediana, de primera	Quintal	428.57	280.00	280.00	-148.57	0.00	-34.67%	0.00%
Cebolla seca, morada, mediana, de primera, importada	Quintal	436.92	308.46	266.15	-170.77	-42.31	-39.09%	-13.72%
Chile Jalapeño, grande, de primera	Costal (35 - 40 lb)	140.38	110.77	75.38	-65.00	-35.39	-46.30%	-31.95%
Chile Jalapeño, mediano, de primera	Costal (35 - 40 lb)	117.69	90.77	58.85	-58.84	-31.92	-50.00%	-35.17%
Chile Pimiento, grande, de primera	Caja (70 - 80 unidades)	126.54	61.15	50.77	-75.77	-10.38	-59.88%	-16.97%
Chile Pimiento, mediano, de primera	Caja (100 - 150 unidades)	103.08	40.77	33.08	-70.00	-7.69	-67.91%	-18.86%
Chile Serrano, de primera	Quintal	SO	SO	SO				
Cilantro de primera	Red (100 manojos)	SO	265.38	277.69		12.31		4.64%
Coliflor mediana, de primera	Bolsa (12 unidades)	32.31	36.92	31.15	-1.16	-5.77	-3.58%	-15.63%

FUENTE: Dirección de Planeamiento / MAGA, SO = Sin Oferta, ND = No Disponible



INCREMENTO

DECREMENTO

ESTABLE

Continuación. Cuadro 2.1 HORTALIZAS: Precios promedio mensuales pagados al mayorista en el mercado La Terminal, Ciudad de Guatemala. Periodo: noviembre/2015 y octubre-noviembre/2016 (Quetzales)



Productos	Unidad de Medida	Nov 2015	Oct 2016	Nov 2016	Diferencias		Variación	
					Nov 2016 - 2015	Nov -Oct 2016	Nov 2016/ 2015	Nov/Oct 2016
Ejote Chino	Costal (40 lb)	SO	53.85	58.46		4.61		8.56%
Ejote criollo, de primera	Costal (40 lb)	51.25	63.85	62.31	11.06	-1.54	21.58%	-2.41%
Ejote francés, de primera	Costal (40 lb)	39.62	73.08	72.31	32.69	-0.77	82.53%	-1.05%
Güicoy sazón, mediano, de primera	Red 15 a 18 unidades	96.92	64.62	51.54	-45.38	-13.08	-46.82%	-20.24%
Güisquil mediano, de primera	Ciento	63.85	75.38	69.23	5.38	-6.15	8.43%	-8.16%
Hierba buena, de primera	Red (100 manojos)	SO	215.38	227.69		12.31		5.72%
Lechuga repollada, mediana, de primera	Caja (24 - 26 unidades)	37.69	28.85	23.08	-14.61	-5.77	-38.77%	-20.00%
Loroco de primera	Quintal	630.77	507.69	684.62	53.85	176.93	8.54%	34.85%
Papa larga, lavada, grande, de primera	Quintal	76.15	135.38	130.77	54.62	-4.61	71.72%	-3.41%
Papa Loman, lavada, grande, de primera	Quintal	124.17	183.08	187.69	63.52	4.61	51.16%	2.52%
Papa Loman, lavada, mediana, de primera	Quintal	90.00	145.38	147.69	57.69	2.31	64.10%	1.59%
Papa Loman, lavada, pequeña, de primera	Quintal	64.55	100.00	100.77	36.22	0.77	56.12%	0.77%
Papa redonda, lavada, grande, de primera	Quintal	82.22	135.00	127.50	45.28	-7.50	55.07%	-5.56%
Papa redonda, sin lavar, grande, de primera	Quintal	66.67	115.00	107.50	40.83	-7.50	61.25%	-6.52%
Pepino mediano, de primera	Costal (60 - 70 unidades)	60.00	74.62	72.31	12.31	-2.31	20.52%	-3.10%
Rábano mediano, de primera	Caja (200 - 250 unidades)	32.31	31.15	29.23	-3.08	-1.92	-9.53%	-6.16%
Remolacha de primera	Red (4 - 5 docenas)	28.08	31.92	25.00	-3.08	-6.92	-10.96%	-21.68%
Repollo blanco, mediano	Red (12 - 15 unidades)	32.69	23.46	21.54	-11.15	-1.92	-34.11%	-8.18%
Tomate de cocina, grande, de primera	Caja (45 - 50 lb)	102.69	146.54	125.00	22.31	-21.54	21.72%	-14.70%
Tomate de cocina, mediano, de primera	Caja (45 - 50 lb)	75.38	118.85	104.23	28.85	-14.62	38.26%	-12.30%
Tomate Manzano, mediano, de primera	Caja (140 - 170 unidades)	76.15	88.46	115.38	39.23	26.92	51.51%	30.43%
Yuca entera, mediana, de primera	Red (75 - 80 unidades)	96.15	95.38	85.00	-11.15	-10.38	-11.60%	-10.88%
Zanahoria mediana, de primera	Bolsa (5 - 6 docenas)	SO	34.62	33.31		-1.31		-3.78%
Zanahoria mediana, de primera, sin hojas	Bolsa (7 - 10 docenas)	40.38	39.62	42.69	2.31	3.07	5.71%	7.75%

FUENTE: Dirección de Planeamiento / MAGA, SO = Sin Oferta



INCREMENTO

DECREMENTO

ESTABLE



CAPITULO III

FRUTAS

Cuadro 3.1 FRUTAS: Precios promedio mensuales pagados al mayorista en el mercado La Terminal, Ciudad de Guatemala. Periodo: noviembre/2015 y octubre-noviembre/2016 (Quetzales)



Productos	Unidad de Medida	Oct 2015	Sep 2016	Oct 2016	Diferencias		Variación	
					Oct 2016 - 2015	Oct -Sep 2016	Oct 2016/ 2015	Oct/Set 2016
Aguacate Booth, grande, de primera	Ciento	250.00	SO	SO				
Aguacate criollo, grande, de primera	Ciento	298.08	235.42	221.54	-76.54	-13.88	-25.68%	-5.90%
Aguacate Hass, mediano, de primera	Ciento	SO	151.67	152.31	152.31	0.64		0.42%
Aguacate Hass, mediano, de primera, importado	Caja (35 - 40 unidades)	98.08	125.83	110.00	11.92	-15.83	12.16%	-12.58%
Banano de exportación, mediano, de primera	Caja (100 - 105 unidades)	44.23	45.00	45.00	0.77	0.00	1.74%	0.00%
Banano maduro, criollo, mediano, de primera	Quintal	100.00	100.00	100.00	0.00	0.00	0.00%	0.00%
Coco verde, mediano, de primera	Ciento	200.00	216.67	200.00	0.00	-16.67	0.00%	-7.69%
Durazno blanco, mediano, de primera	Ciento	SO	SO	SO				
Fresa mediana, de primera	Caja (35 - 40 lb)	133.85	104.17	110.00	-23.85	5.83	-17.82%	5.60%
Jocote de Corona, grande, de primera	Ciento	52.77	61.67	45.38	-7.39	-16.29	-14.00%	-26.41%
Jocote de Corona, mediano, de primera	Ciento	39.23	49.17	30.00	-9.23	-19.17	-23.53%	-38.99%
Limón criollo, mediano, de primera	Millar	150.00	162.50	150.00	0.00	-12.50	0.00%	-7.69%
Limón Persa, mediano, de primera	Millar	237.23	225.00	207.69	-29.54	-17.31	-12.45%	-7.69%
Mandarina criolla, mediana, de primera	Ciento	38.46	SO	40.00	1.54		4.00%	
Mandarina mexicana, mediana, de primera	Caja (250 unidades)	103.31	SO	SO				
Mango pashte, mediano, de primera	Ciento	SO	SO	SO				
Mango Tommy Atkins, mediano, de primera	Ciento	SO	SO	SO				
Manzana Ana, mediana, de primera	Quintal	SO	SO	SO				
Manzana del Prado, mediana, de primera	Quintal	160.54	SO	SO				

FUENTE: Dirección de Planeamiento / MAGA, SO = Sin Oferta



INCREMENTO

DECREMENTO

ESTABLE

Continuación.. Cuadro 3.1 FRUTAS: Precios promedio mensuales pagados al mayorista en el mercado La Terminal, Ciudad de Guatemala. Periodo: noviembre/2015 y octubre-noviembre/2016 (Quetzales)



Productos	Unidad de Medida	Oct 2015	Sep 2016	Oct 2016	Diferencias		Variación	
					Oct 2016 - 2015	Oct -Sep 2016	Oct 2016/ 2015	Oct/Set 2016
Manzana Estrella, mediana, de primera	Quintal	188.00	SO	SO				
Manzana Jonathan, mediana, de primera	Quintal	SO	SO	SO				
Manzana Juárez, mediana, de primera	Quintal	271.54	SO	255.00	-16.54		-6.09%	
Manzana Red Delicious, mediana, de primera	Quintal	250.00	SO	SO				
Manzana Winter, mediana, de primera	Quintal	SO	SO	SO				
Melocotón mediano, de primera	Ciento	SO	139.29	SO				
Melón Cantaloupe, mediano, de primera	Ciento	507.69	458.33	553.85	46.16	95.52	9.09%	20.84%
Mora mediana, de primera	Caja (34 - 38 lb)	73.85	58.33	90.77	16.92	32.44	22.92%	55.61%
Naranja Piña (Azucarona), mediana, de primera	Ciento	32.69	45.00	30.38	-2.31	-14.62	-7.07%	-32.49%
Naranja Valencia, mediana, de primera	Ciento	56.54	71.67	73.08	16.54	1.41	29.26%	1.97%
Papaya criolla, mediana, de primera	Ciento	567.00	500.00	500.00	-67.00	0.00	-11.82%	0.00%
Papaya Tainung, mediana, de primera	Caja (12 - 13 unidades)	79.62	78.33	82.31	2.69	3.98	3.38%	5.08%
Piña mediana, de primera	Ciento	423.00	395.83	438.46	15.46	42.63	3.65%	10.77%
Pitahaya mediana, de primera	Ciento	SO	SO	SO				
Plátano maduro, grande, de primera	Ciento	122.31	116.67	120.00	-2.31	3.33	-1.89%	2.85%
Plátano maduro, mediano, de primera	Ciento	92.31	76.67	77.69	-14.62	1.02	-15.84%	1.33%
Rambután mediano, de primera	Ciento	24.92	20.00	20.77	-4.15	0.77	-16.66%	3.85%
Sandía redonda, mediana, de primera	Ciento	715.23	991.67	846.15	130.92	-145.52	18.30%	-14.67%
Uva roja, importada, de primera	Caja (22 lb)	230.00	240.00	232.31	2.31	-7.69	1.00%	-3.20%
Zapote mediano, de primera	Ciento	200.00	SO	200.00	0.00		0.00%	

FUENTE: Dirección de Planeamiento / MAGA, SO = Sin Oferta



INCREMENTO

DECREMENTO

ESTABLE

Cuadro 3.2 HORTALIZAS Y FRUTAS: Precios promedio mensuales pagados al mayorista en el mercado CENMA. Periodo: noviembre 2016



Productos	Unidad de Medida	CENMA
Aguacate Hass, mediano	Ciento	120.00
Apio mediano, de primera	Docena	10.00
Banano de exportación, mediano, de primera	Caja (100 - 105 unidades)	40.00
Banano maduro, criollo, mediano, de primera	Quintal	100.00
Brócoli mediano, de primera	Bolsa (2 docenas)	54.17
Cebolla con tallo, blanca, mediana, de primera	Manojo (50 unidades)	35.00
Cebolla seca, blanca, mediana, de primera, importada	Quintal	216.67
Cebolla seca, blanca, mediana, de segunda, importada	Quintal	176.67
Cebolla seca, morada, mediana, de primera, importada	Quintal	314.17
Chile Jalapeño, grande, de primera	Costal (35 - 40 lb)	90.83
Chile Jalapeño, mediano, de primera	Costal (35 - 40 lb)	70.83
Chile Pimiento, grande, de primera	Caja (70 - 80 unidades)	56.67
Chile Pimiento, mediano, de primera	Caja (100 - 150 unidades)	36.67
Coliflor mediana, de primera	Bolsa (12 unidades)	33.75
Ejote criollo, de primera	Costal (40 lb)	66.67
Güisquil mediano, de primera	Ciento	70.00
Jocote de Corona, mediano, de primera	Ciento	40.00
Lechuga repollada, mediana, de primera	Caja (24 - 26 unidades)	25.00
Limón Persa, mediano, de primera	Millar	341.67
Melón Cantaloupe, mediano, de primera	Ciento	525.00
Naranja Piña (Azucarona), mediana, de primera	Ciento	37.92
Naranja Valencia, mediana, de primera	Ciento	70.42
Papa larga, lavada, grande, de primera	Quintal	160.00
Papa Loman, lavada, grande, de primera	Quintal	201.67
Papa Loman, lavada, mediana, de primera	Quintal	120.00
Papa Loman, lavada, pequeña, de primera	Quintal	80.00
Papa redonda, lavada, grande, de primera	Quintal	150.00
Papa redonda, sin lavar, grande, de primera	Quintal	130.00
Papaya Tainung, mediana, de primera	Caja (12 - 13 unidades)	86.25
Pepino mediano, de primera	Costal (60 - 70 unidades)	75.83
Piña mediana, de primera	Ciento	500.00
Plátano maduro, grande, de primera	Ciento	120.00
Plátano maduro, mediano, de primera	Ciento	100.00
Rábano mediano, de primera	Caja (200 - 250 unidades)	24.58
Rambután mediano, de primera	Ciento	30.00
Remolacha de primera	Red (4 - 5 docenas)	29.58
Repollo blanco, mediano	Red (12 - 15 unidades)	23.75
Sandía redonda, mediana, de primera	Ciento	800.00
Tomate de cocina, grande, de primera	Caja (45 - 50 lb)	129.58
Tomate de cocina, mediano, de primera	Caja (45 - 50 lb)	110.00
Uva roja, importada, de primera	Caja (22 lb)	220.00
Zanahoria mediana, de primera	Bolsa (5 - 6 docenas)	37.08


FUENTE: Dirección de Planeamiento / MAGA, SO = Sin Oferta

CAPITULO IV

PECUARIOS



Cuadro 4.1 PECUARIOS: Precios promedio mensuales pagados al mayorista en el mercado La Terminal, Ciudad de Guatemala. Periodo: noviembre/2015 y octubre-noviembre/2016 (Quetzales)



Productos	Unidad de Medida	Nov 2015	Oct 2016	Nov 2016	Diferencias		Variación	
					Nov 2016 - 2015	Nov -Oct 2016	Nov 2016/ 2015	Nov/Oct 2016
Bovino en canal, de primera	Libra	17.19	14.25	14.42	-2.77	0.17	-16.10%	1.19%
Crema pura	Litro	28.00	28.00	28.00	0.00	0.00	0.00%	0.00%
Cuadril y Pierna de pollo, de primera	Libra	7.00	8.00	8.00	1.00	0.00	14.29%	0.00%
Huevo blanco, extra	Caja (360 unidades)	320.00	300.00	300.00	-20.00	0.00	-6.25%	0.00%
Huevo blanco, grande	Caja (360 unidades)	300.00	282.50	290.00	-10.00	7.50	-3.33%	2.65%
Huevo blanco, mediano	Caja (360 unidades)	280.00	242.50	260.00	-20.00	17.50	-7.14%	7.22%
Huevo blanco, pequeño	Caja (360 unidades)	240.00	202.50	210.00	-30.00	7.50	-12.50%	3.70%
Pechuga de pollo, con ala, de primera	Libra	13.00	14.00	14.00	1.00	0.00	7.69%	0.00%
Pechuga de pollo, de primera	Libra	13.50	15.00	15.00	1.50	0.00	11.11%	0.00%
Pollo entero, sin menudos, de primera	Libra	12.00	11.00	11.00	-1.00	0.00	-8.33%	0.00%
Pollo importado (piezas)	Caja (40 lb)	270.00	160.00	160.00	-110.00	0.00	-40.74%	0.00%
Porcino en canal	Libra	13.50	13.50	13.50	0.00	0.00	0.00%	0.00%
Queso fresco	Libra	22.00	22.00	22.00	0.00	0.00	0.00%	0.00%

FUENTE: Dirección de Planeamiento / MAGA, ND = No Disponible



INCREMENTO

DECREMENTO

ESTABLE

CAPITULO V OTROS GRUPOS DE PRODUCTOS





Cuadro 5.1 MARISCOS: Precios promedio mensuales pagados al mayorista en el mercado La Terminal, Ciudad de Guatemala. Periodo: noviembre/2015 y octubre-noviembre/2016 (Quetzales)



Productos	Unidad de Medida	Nov 2015	Oct 2016	Nov 2016	Diferencias		Variación	
					Nov 2016 - 2015	Nov -Oct 2016	Nov 2016/ 2015	Nov/Oct 2016
Camarón blanco, grande, con cabeza, de primera	Quintal	3,300.00	3,475.00	3,325.00	25.00	-150.00	0.76%	-4.32%
Camarón blanco, grande, sin cabeza, de primera (mar)	Quintal	3,462.50	3,875.00	3,450.00	-12.50	-425.00	-0.36%	-10.97%
Camarón blanco, mediano, con cabeza, de primera	Quintal	3,025.00	2,925.00	2,675.00	-350.00	-250.00	-11.57%	-8.55%
Camarón blanco, mediano, sin cabeza, de primera (mar)	Quintal	3,012.50	3,375.00	2,962.50	-50.00	-412.50	-1.66%	-12.22%
Camarón blanco, pequeño, con cabeza, de primera	Quintal	1,137.50	1,475.00	1,400.00	262.50	-75.00	23.08%	-5.08%
Camarón blanco, pequeño, sin cabeza, de primera (mar)	Quintal	1,262.50	1,750.00	1,575.00	312.50	-175.00	24.75%	-10.00%
Camarón grande, de primera (estanque)	Quintal	3,437.50	3,550.00	3,350.00	-87.50	-200.00	-2.55%	-5.63%
Camarón mediano, de primera (estanque)	Quintal	3,025.00	2,950.00	2,775.00	-250.00	-175.00	-8.26%	-5.93%
Camarón pequeño, de primera (estanque)	Quintal	1,225.00	1,475.00	1,375.00	150.00	-100.00	12.24%	-6.78%
Corvina entera, revuelta, de primera	Quintal	1,012.50	1,200.00	1,200.00	187.50	0.00	18.52%	0.00%
Filete de corvina, de primera	Quintal	2,000.00	2,000.00	2,100.00	100.00	100.00	5.00%	5.00%
Filete de dorado, de primera	Quintal	1,800.00	SO	SO				
Filete de róbalo, de primera	Arroba	1,112.50	1,000.00	1,000.00	-112.50	0.00	-10.11%	0.00%
Filete de tiburón, de primera	Quintal	1,500.00	1,500.00	1,500.00	0.00	0.00	0.00%	0.00%
Pargo entero, revuelto, de primera	Quintal	1,825.00	1,800.00	1,800.00	-25.00	0.00	-1.37%	0.00%
Pargo grande, de primera	Quintal	2,025.00	2,000.00	2,000.00	-25.00	0.00	-1.23%	0.00%
Pargo mediano, de primera	Quintal	1,825.00	1,800.00	1,800.00	-25.00	0.00	-1.37%	0.00%
Pargo pequeño, de primera	Quintal	1,500.00	1,500.00	1,500.00	0.00	0.00	0.00%	0.00%
Róbalo entero, revuelto	Quintal	2,200.00	1,800.00	SO				
Róbalo grande, de primera	Quintal	2,150.00	2,200.00	SO				
Róbalo mediano, de primera	Quintal	2,025.00	1,800.00	SO				
Róbalo pequeño, de primera	Quintal	1,500.00	SO	SO				
Tiburón entero, revuelto, de primera	Quintal	1,025.00	1,200.00	1,200.00	175.00	0.00	17.07%	0.00%
Tilapia grande, de primera	Quintal	1,012.50	1,100.00	1,087.50	75.00	-12.50	7.41%	-1.14%
Tilapia mediana, de primera	Quintal	912.50	1,000.00	987.50	75.00	-12.50	8.22%	-1.25%
Tilapia pequeña, de primera	Quintal	812.50	900.00	887.50	75.00	-12.50	9.23%	-1.39%

FUENTE: Dirección de Planeamiento / MAGA, ND = No Disponible



INCREMENTO

DECREMENTO

ESTABLE

Cuadro 5.2 FLORES: Precios promedio mensuales pagados por el consumidor en el mercado La Terminal, Ciudad de Guatemala. Periodo: noviembre/2015 y octubre-noviembre/2016 (Quetzales)



Productos	Unidad de Medida	Nov 2015	Oct 2016	Nov 2016	Diferencias		Variación	
					Nov 2016 - 2015	Nov -Oct 2016	Nov 2016/ 2015	Nov/Oct 2016
Azucena de primera	Docena	SO	SO	SO				
Clavel de varios colores, de primera	Docena	9.00	10.50	10.25	1.25	-0.25	13.89%	-2.38%
Crisantemo Pompon, de primera	Manojo (18 - 20 unidades)	28.33	SO	SO				
Crisantemo Standard, de primera	Docena	SO	21.88	23.75		1.87		8.55%
Estaticia blanca, de primera	Manojo (10 - 15 unidades)	SO	SO	SO				
Estaticia morada, de primera	Manojo (10 - 15 unidades)	SO	SO	SO				
Gerberas diferentes colores, de primera	Docena	SO	18.13	18.13		0.00		0.00%
Girasol de primera	Docena	25.00	25.00	30.00	5.00	5.00	20.00%	20.00%
Gladiola de primera	Docena	17.25	20.00	16.25	-1.00	-3.75	-5.80%	-18.75%
Lirios con envoltorio, de primera	5 varitas	SO	46.88	46.25		-0.63		-1.34%
Margarita de primera	Manojo (18 - 20 unidades)	10.00	10.25	10.25	0.25	0.00	2.50%	0.00%
Rosa (Con envoltorio), varios colores, de primera	Docena	17.50	17.50	18.13	0.63	0.63	3.60%	3.60%

FUENTE: Dirección de Planeamiento / MAGA, SO= Sin Oferta



Cuadro 5.3 ABARROTÉS: Precios promedio mensuales pagados al mayorista en el mercado La Terminal, Ciudad de Guatemala. Periodo: noviembre/2015 y octubre-noviembre/2016 (Quetzales)



Productos	Unidad de Medida	Nov 2015	Oct 2016	Nov 2016	Diferencias		Variación	
					Nov 2016 - 2015	Nov -Oct 2016	Nov 2016/ 2015	Nov/Oct 2016
Aceite comestible Ideal	Envase (175 ml). Caja (48 unidades)	160.00	139.00	136.40	-23.60	-2.60	-14.75%	-1.87%
Aceite comestible Ideal	Envase (800 ml). Caja (12 unidades)	165.00	150.50	144.04	-20.96	-6.46	-12.70%	-4.29%
Aceite comestible La Patrona	Envase (175 ml). Caja (48 unidades)	145.00	119.00	116.08	-28.92	-2.92	-19.94%	-2.45%
Aceite comestible La Patrona	Envase (800 ml). Caja (12 unidades)	145.00	128.50	122.78	-22.22	-5.72	-15.32%	-4.45%
Avena mosh El Molino, empacada, bolsa de 400 gramos	Fardo (25 unidades)	ND	129.75	129.75		0.00		0.00%
Azúcar Estándar Caña Real	6 bolsas (2500 gramos)	94.00	95.00	95.00	1.00	0.00	1.06%	0.00%
Azúcar Estándar Caña Real	Bolsa (15 kg). 30 bolsas de 500 gramos	94.13	95.00	95.00	0.88	0.00	0.93%	0.00%
Azúcar estándar, blanca	Saco (50 kg)	260.00	285.00	285.00	25.00	0.00	9.62%	0.00%
Bienestarina vainilla Nutrica, bolsa de 450 gramos	Fardo (25 unidades)	ND	149.75	149.75		0.00		0.00%
Harina de maíz Maseca	Saco (50 lb)	172.88	173.00	174.71	1.84	1.71	1.06%	0.99%
Harina de maíz Tortimasa	Saco (50 lb)	160.00	150.00	149.99	-10.01	-0.01	-6.26%	-0.01%
Harina de trigo Sol, dura	Quintal	290.00	252.25	248.75	-41.25	-3.50	-14.22%	-1.39%
Harina de trigo Sol, suave	Quintal	267.50	224.50	220.00	-47.50	-4.50	-17.76%	-2.00%
Incaparina en polvo, bolsa de 450 gramos	Fardo (50 Unidades)	ND	380.00	379.56		-0.44		-0.12%
Incaparina líquida, caja de 200 ml	Fardo (24 unidades)	ND	50.00	49.93		-0.07		-0.14%
Maseca empacada de libra	Fardo (25 unidades)	ND	87.00	86.97		-0.03		-0.03%
Maseca empacada, 2 libras	Fardo (10 unidades)	ND	69.00	68.91		-0.09		-0.13%
Maseca empacada, de 5 libras	Fardo (8 unidades)	ND	138.00	137.93		-0.07		-0.05%

FUENTE: Dirección de Planeamiento / MAGA, ND = No Disponible

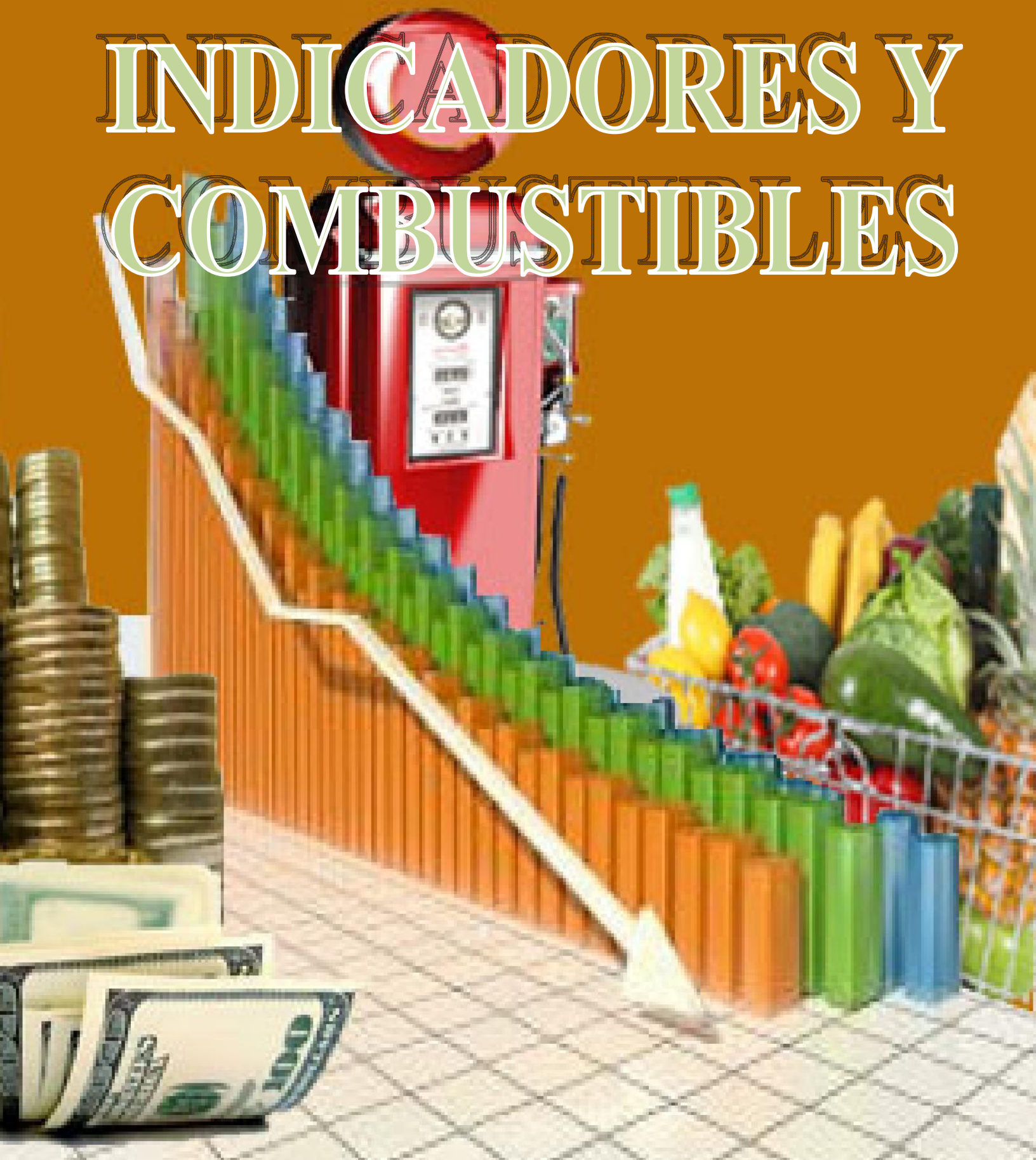


INCREMENTO

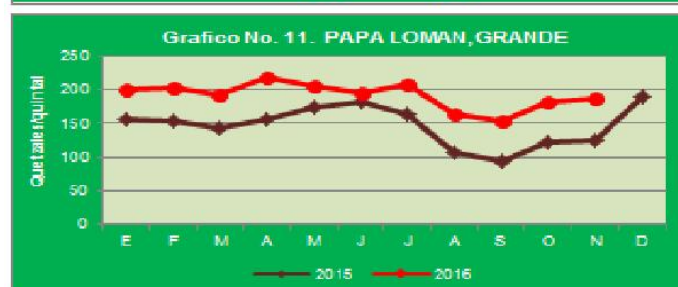
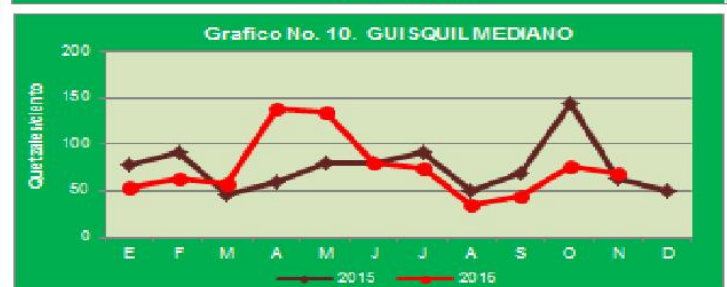
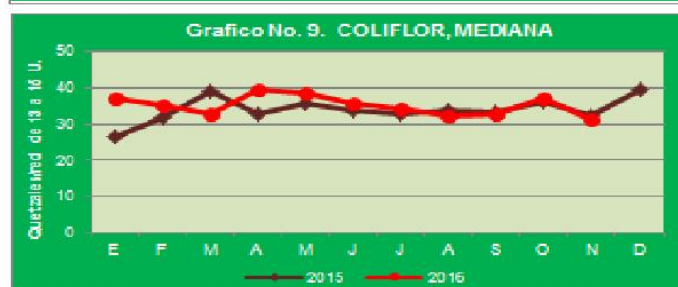
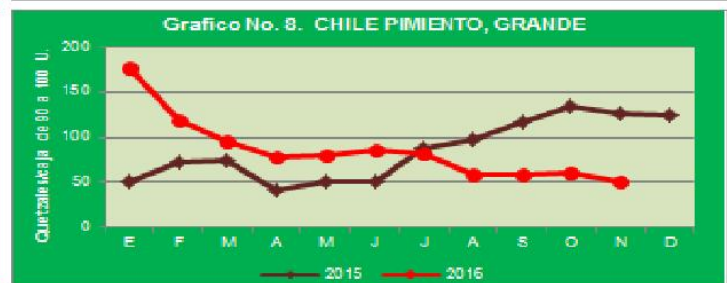
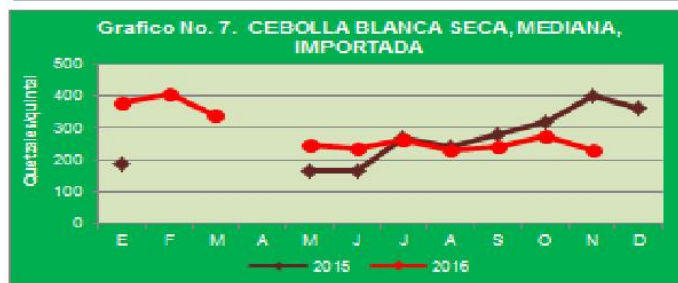
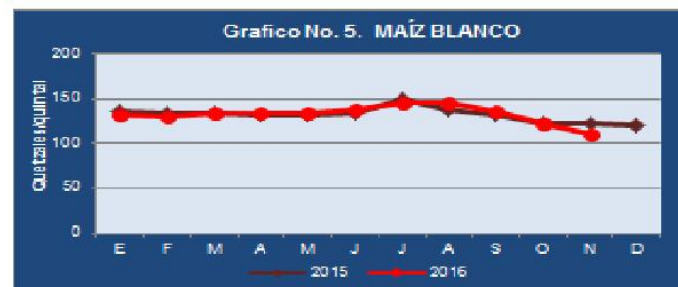
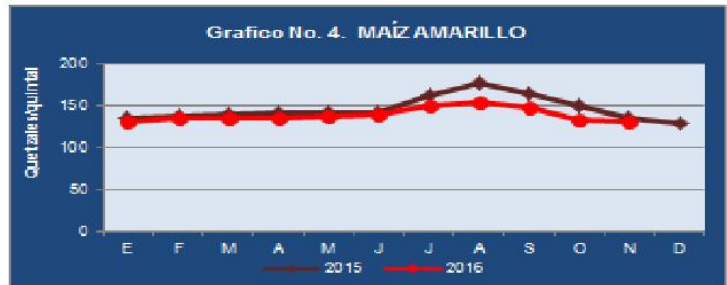
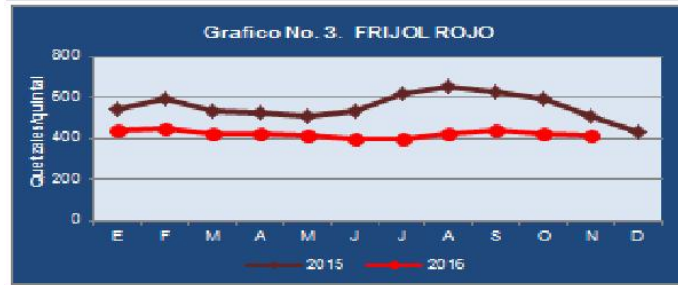
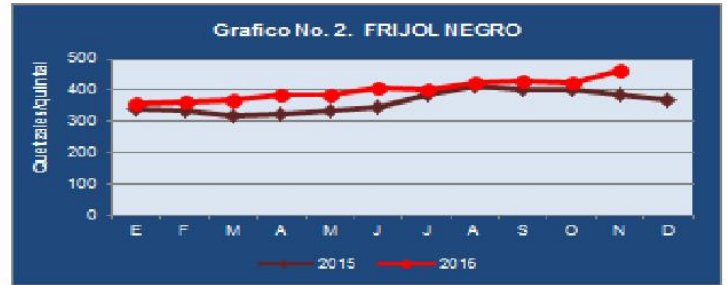
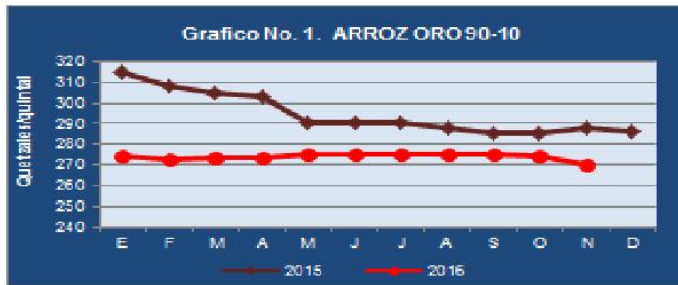
DECREMENTO

ESTABLE

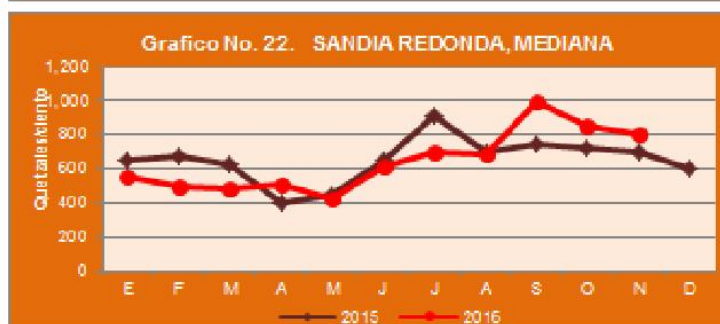
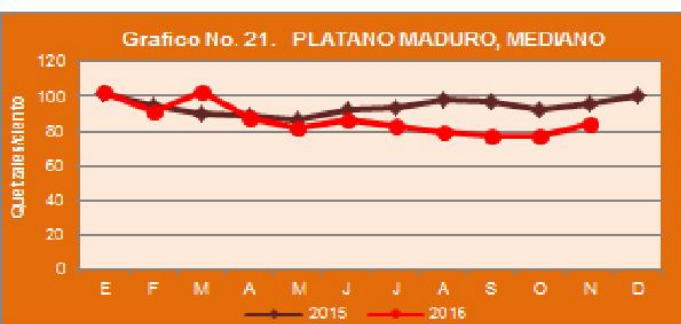
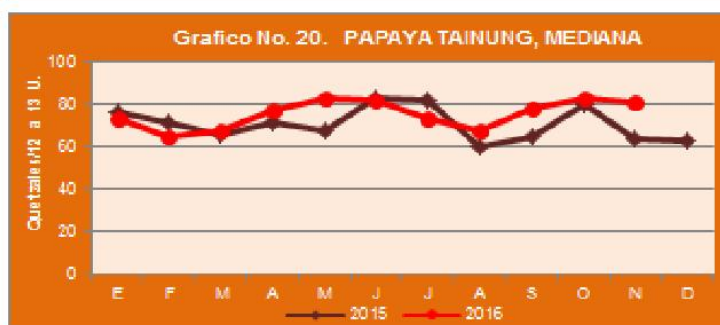
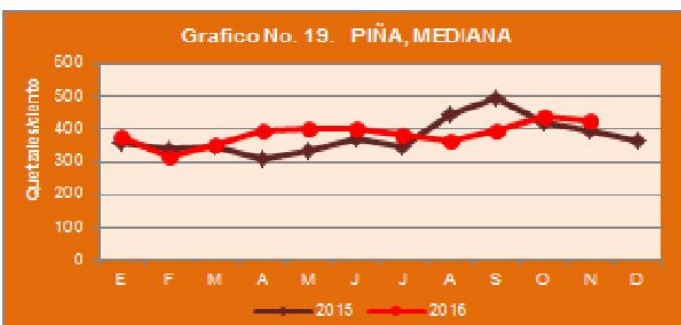
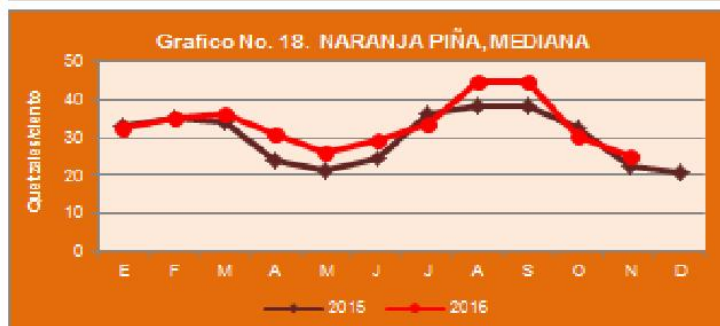
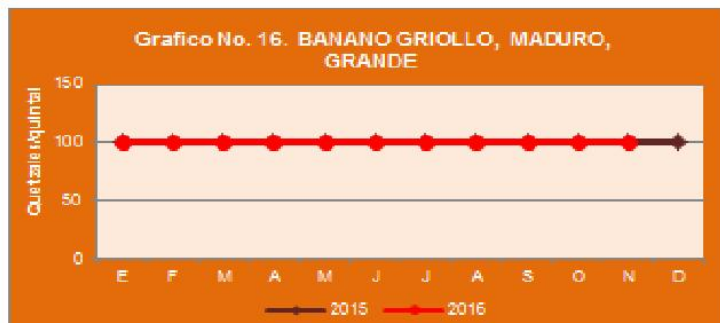
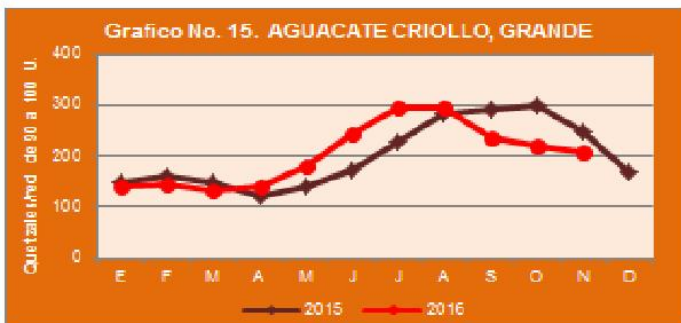
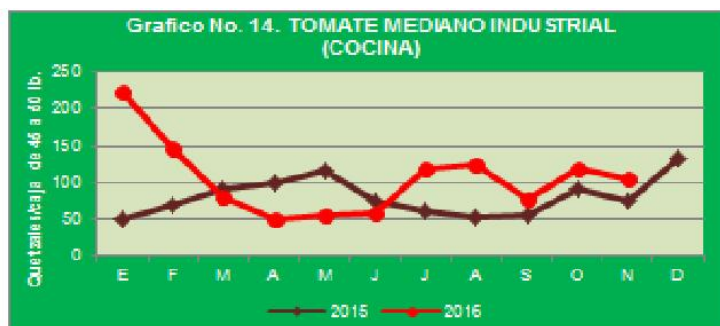
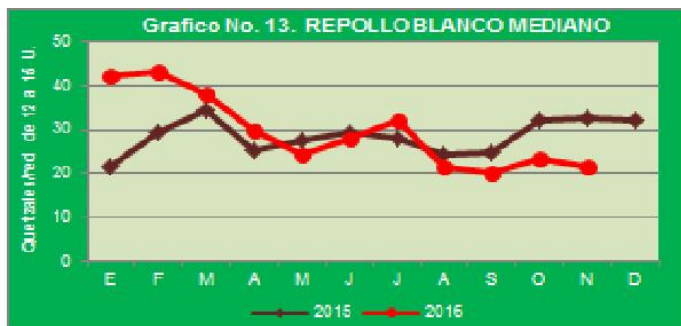
ANEXO VI INDICADORES Y COMBUSTIBLES



Anexo 6.1 PRODUCTOS AGRÍCOLAS DE PRIMERA: Precios promedio mensuales pagados al mayorista en el mercado La Terminal. Período: 2015 -2016

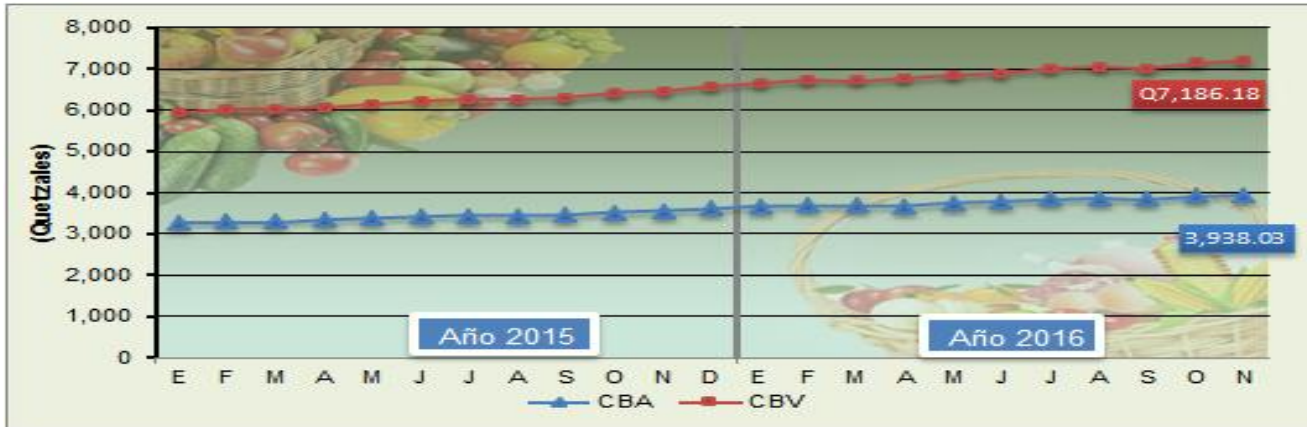


Continuación .. Anexo 6.1 PRODUCTOS AGRÍCOLAS DE PRIMERA: Precios promedio mensuales pagados al mayorista en el mercado La Terminal. Período: 2015-2016



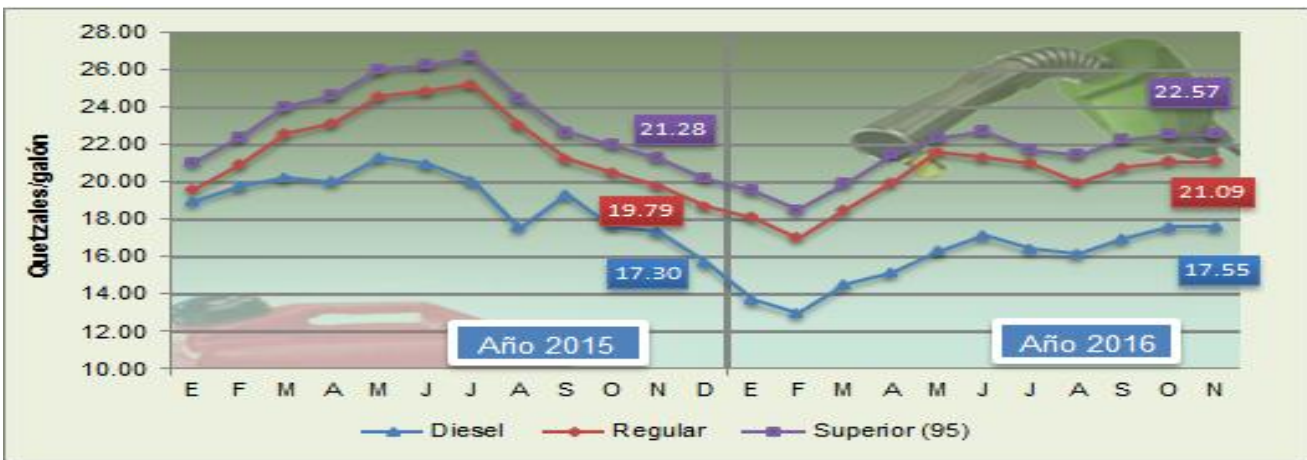
Fuente: MAGA/Diplan,

**Anexo 6.2 CANASTA BÁSICA ALIMENTARIA Y CANASTA BÁSICA VITAL:
Costo mensual. Período: enero/2015-noviembre/2016**



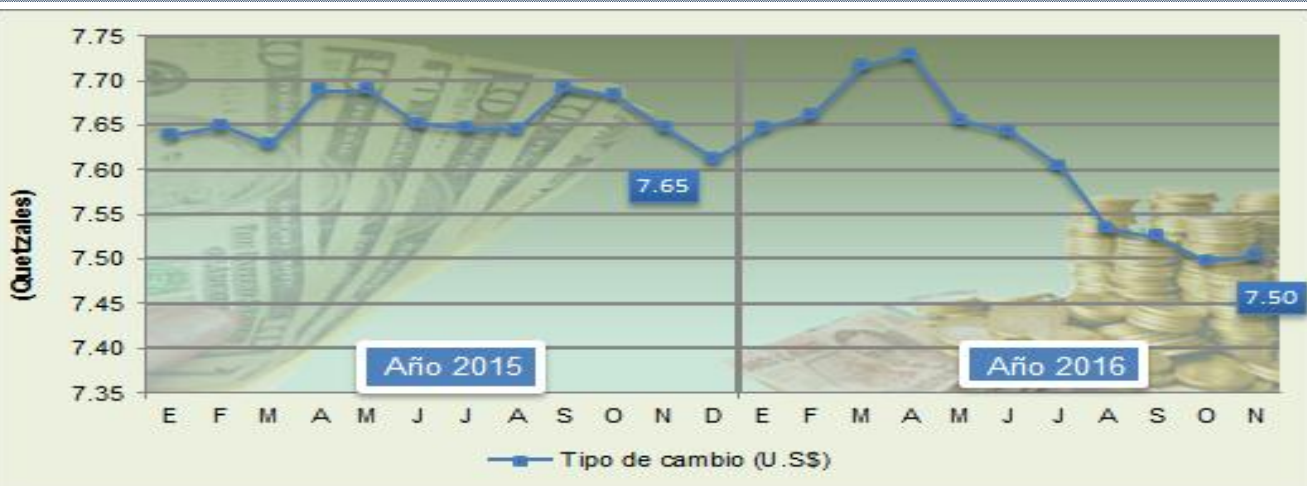
Fuente: Elaborado por MAGA/Diplan, con datos del Instituto Nacional de Estadística -INE-

Anexo 6.3 COMBUSTIBLES (servicio completo): Precios promedio pagados por el consumidor en la Ciudad de Guatemala. Período: enero/2015-noviembre/2016



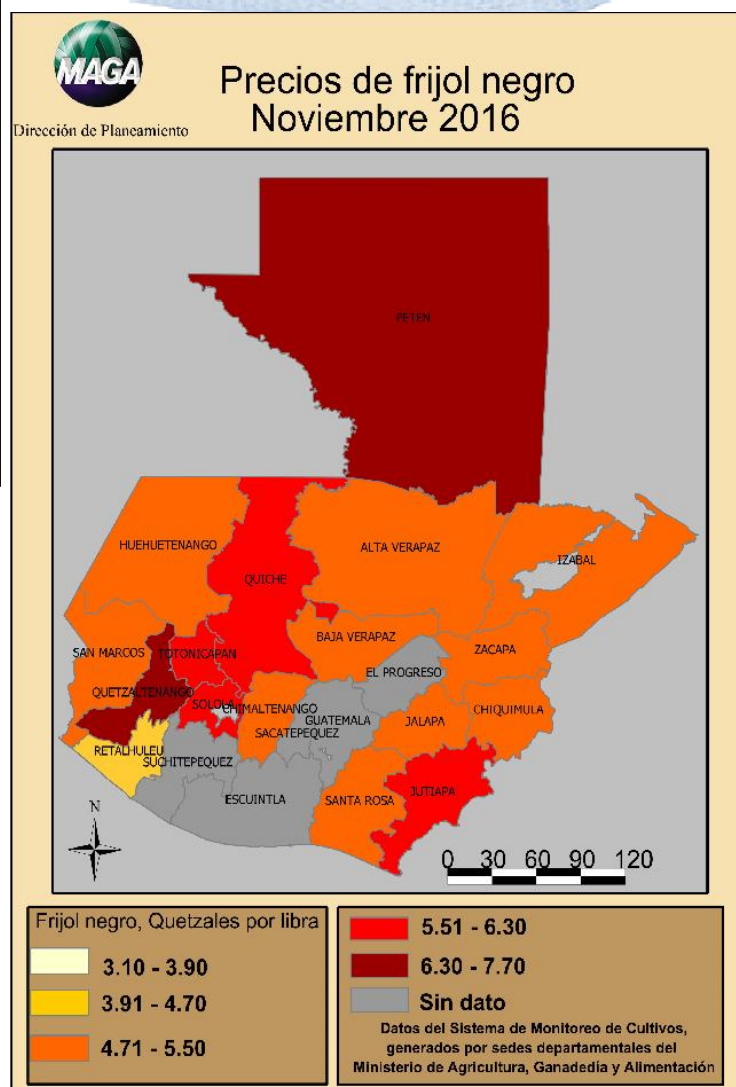
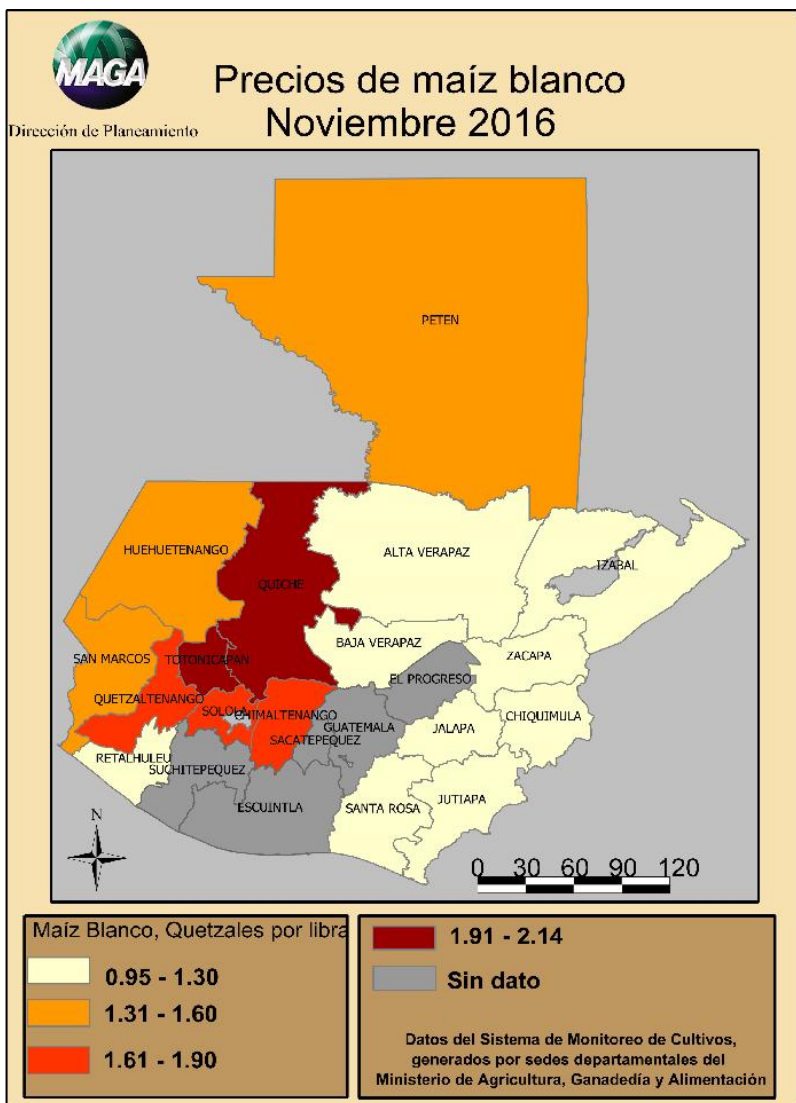
Fuente: Elaborado por MAGA/Diplan, con datos Ministerio de Energía y Minas

**Anexo 6.4 Tipo de cambio de referencia: Promedio mensual.
Período: enero/2015- noviembre/2016 (Quetzales por US\$1.00)**



Fuente: Elaborado por MAGA/Diplan, con datos del Banco de Guatemala

Anexo 7. Mapas de precios promedio mensual de maíz blanco y frijol negro , pagados por el consumidor en los principales mercados departamentales



Fuente: Elaborado por MAGA/Diplan, con datos de las Sedes Departamentales



Fuente: Elaborado por MAGA/Diplan, con datos de las Sedes Departamentales