

**BOLETÍN MENSUAL DE PRECIOS DE
PRODUCTOS AGROPECUARIOS E INDICADORES**



Dirección de Planeamiento

5ta. Ave. 8-06 zona 9, Tel. 2334-1048

<http://web.maga.gob.gt/diplan/precios-agropecuarios/>

<http://precios.maga.gob.gt/>
infoprecios@maga.gob.gt

Contenido

Página

Capítulo I. Granos básicos y otros

Cuadro 1.1 GRANOS BÁSICOS: Precios promedio mensuales pagados al transportista en los depósitos de la 21 Calle zona 1, Ciudad de Guatemala.....	1
Cuadro 1.2 GRANOS BÁSICOS: Precios promedio mensuales pagados al mayorista en el mercado La Terminal	2
Cuadro 1.3 NUECES, ESPECIES, CONDIMENTOS, AROMÁTICOS, OLEAGINOSAS Y OTROS GRANOS: Precios promedio mensuales pagados al mayorista en el mercado La Terminal	3

Capítulo II. Hortalizas

Cuadro 2.1 HORTALIZAS: Precios promedio mensuales pagados al mayorista en el mercado La Terminal	4
--	---

Capítulo III. Frutas

Cuadro 3.1 FRUTAS: Precios promedio mensuales pagados al mayorista en el mercado La Terminal	6
Cuadro 3.2 HORTALIZAS Y FRUTAS: Precios promedio mensuales pagados al mayorista en el mercado CENMA	8

Capítulo IV. Pecuarios

Cuadro 4.1 PECUARIOS: Precios promedio mensuales pagados al mayorista en el mercado La Terminal	9
---	---

Capítulo V. Otros grupos de productos

Cuadro 5.1 MARISCOS: Precios promedio mensuales pagados al mayorista en el mercado La Terminal	10
Cuadro 5.2 FLORES: Precios promedio mensuales pagados por el consumidor	11
Cuadro 5.3 ABARROTÉS: Precios promedio mensual pagados al mayorista	12

ANEXOS

1. PRODUCTOS AGRÍCOLAS DE PRIMERA: Gráficas de precios	13
2. CANASTA BÁSICA ALIMENTARIA y CANASTA BÁSICA VITAL	15
3. COMBUSTIBLES (servicio completo): Precios promedio mensuales	15
4. TIPO DE CAMBIO DE REFERENCIA: Promedio mensual	15
5. Mapas de precios promedio mensual de maíz blanco y frijol negro , pagados por el consumidor en los principales mercados departamentales	16



CAPITULO I GRANOS BASICOS Y OTROS



Cuadro 1.1 GRANOS BÁSICOS: Precios promedio mensuales, pagados al transportista, en los depósitos de la 21 Calle zona 1, Ciudad de Guatemala. Periodo: abril 2016 y abril/ marzo 2017/ (Quetzales)



Productos	Unidad de Medida	Abr 2016	Mar 2017	Abr 2017	Diferencias		Variación	
					Abr2017 - 2016	Abr-Mar 2017	Abr 2017/ 2016	Abr/Mar 2017
Arroz oro, de primera	Quintal	260.90	250.00	250.00	-10.90	0.00	-4.18%	0.00%
Arroz oro, de segunda	Quintal	250.05	240.00	240.00	-10.05	0.00	-4.02%	0.00%
Frijol blanco, de primera (Norte)	Quintal	478.70	600.00	632.50	153.80	32.50	32.13%	5.42%
Frijol blanco, de primera (Oriente)	Quintal	488.90	650.00	SO				
Frijol negro, de primera (Norte)	Quintal	330.85	303.57	327.00	-3.85	23.43	-1.16%	7.72%
Frijol negro, de primera (Oriente)	Quintal	347.55	345.00	SO				
Frijol negro, de primera, origen mexicano	Quintal	SO	303.57	305.50		1.93		0.64%
Frijol rojo, de primera (Norte)	Quintal	339.65	345.71	375.00	35.35	29.29	10.41%	8.47%
Frijol rojo, de primera (Oriente)	Quintal	355.60	405.00	SO				
Maíz amarillo, de primera (Norte)	Quintal	115.30	101.61	100.00	-15.30	-1.61	-13.27%	-1.58%
Maíz amarillo, de primera (Oriente)	Quintal	SO	SO	SO				
Maíz amarillo, de primera (Sur)	Quintal	SO	SO	SO				
Maíz blanco, de primera (Norte)	Quintal	122.05	89.29	97.25	-24.80	7.96	-20.32%	8.91%
Maíz blanco, de primera (Oriente)	Quintal	SO	100.00	100.00		0.00		0.00%
Maíz blanco, de primera (Sur)	Quintal	125.00	100.00	92.25	-32.75	-7.75	-26.20%	-7.75%
Maíz blanco, de primera, origen mexicano	Quintal	122.80	93.93	92.50	-30.30	-1.43	-24.67%	-1.52%
Sorgo blanco, de primera (Oriente)	Quintal	110.00	120.00	123.00	13.00	3.00	11.82%	2.50%

FUENTE: Dirección de Planeamiento / MAGA, SO = Sin Oferta



INCREMENTO

DECREMENTO

ESTABLE

Cuadro 1.2 GRANOS BÁSICOS: Precios promedio mensuales, pagados al mayorista, en el mercado La Terminal, Ciudad de Guatemala. Periodo: abril 2016 y abril/ marzo 2017/ (Quetzales)



Productos	Unidad de Medida	Abr 2016	Mar 2017	Abr 2017	Diferencias		Variación	
					Abr2017 - 2016	Abr-Mar 2017	Abr 2017/ 2016	Abr/Mar 2017
Arroz oro, de primera	Quintal	273.75	270.00	270.00	-3.75	0.00	-1.37%	0.00%
Arroz oro, de segunda	Quintal	261.00	255.00	255.00	-6.00	0.00	-2.30%	0.00%
Frijol blanco, de primera	Quintal	545.45	742.86	722.50	177.05	-20.36	32.46%	-2.74%
Frijol blanco, de segunda	Quintal	521.25	SO	SO				
Frijol negro, de primera	Quintal	385.60	387.86	402.50	16.90	14.64	4.38%	3.77%
Frijol negro, de primera, origen mexicano	Quintal	SO	376.43	375.50		-0.93		-0.25%
Frijol negro, de segunda	Quintal	362.40	367.86	367.00	4.60	-0.86	1.27%	-0.23%
Frijol rojo, de primera	Quintal	425.00	567.86	556.25	131.25	-11.61	30.88%	-2.04%
Frijol rojo, de segunda	Quintal	400.00	492.86	475.00	75.00	-17.86	18.75%	-3.62%
Maíz amarillo, de primera	Quintal	136.50	120.71	120.00	-16.50	-0.71	-12.09%	-0.59%
Maíz amarillo, de segunda	Quintal	132.73	SO	SO				
Maíz blanco, de primera	Quintal	134.60	112.50	112.50	-22.10	0.00	-16.42%	0.00%
Maíz blanco, de primera, origen mexicano	Quintal	134.60	107.50	107.50	-27.10	0.00	-20.13%	0.00%
Maíz blanco, de segunda	Quintal	130.05	90.00	94.50	-35.55	4.50	-27.34%	5.00%
Sorgo blanco, de primera	Quintal	135.00	140.00	143.00	8.00	3.00	5.93%	2.14%

FUENTE: Dirección de Planeamiento / MAGA, SO = Sin Oferta



Cuadro 1.3 ESPECIAS, CONDIMENTOS, OLEAGINOSAS Y OTROS GRANOS: Precios promedio mensuales pagados al mayorista en el mercado La Terminal, Ciudad de Guatemala. Periodo: abril 2016 y abril/ marzo 2017/ (Quetzales)



Productos	Unidad de Medida	Abr 2016	Mar 2017	Abr 2017	Diferencias		Variación	
					Abr2017 - 2016	Abr-Mar 2017	Abr 2017/ 2016	Abr/Mar 2017
Achiote seco, sin capsula, de primera	Quintal	500.00	1,280.00	1,050.00	550.00	-230.00	110.00%	-17.97%
Ajonjolí sin descortezar, de primera	Quintal	600.00	675.00	787.50	187.50	112.50	31.25%	16.67%
Cacao (Despulpado), seco, de primera	Quintal	1,275.00	1,300.00	1,300.00	25.00	0.00	1.96%	0.00%
Cebada, de primera	Quintal	400.00	600.00	600.00	200.00	0.00	50.00%	0.00%
Chile Chocolate, seco, de primera	Quintal	3,425.00	1,700.00	1,750.00	-1,675.00	50.00	-48.91%	2.94%
Chile Cobanero, seco, de primera	Quintal	2,675.00	1,500.00	1,750.00	-925.00	250.00	-34.58%	16.67%
Haba seca, de primera	Quintal	SO	SO	SO				
Maní tostado, con cascara, de primera	Quintal	850.00	800.00	850.00	0.00	50.00	0.00%	6.25%
Pepitoria (Seca, sin cáscara), de primera	Quintal	SO	SO	SO				
Pepitoria seca, sin descascarar, de primera	Quintal	1,500.00	1,200.00	1,350.00	-150.00	150.00	-10.00%	12.50%
Pimienta gorda, de primera	Quintal	975.00	1,100.00	1,200.00	225.00	100.00	23.08%	9.09%
Rosa Jamaica, de primera, importada	Quintal	1,500.00	1,500.00	1,500.00	0.00	0.00	0.00%	0.00%
Rosa Jamaica, nacional	Quintal	1,900.00	1,800.00	1,800.00	-100.00	0.00	-5.26%	0.00%
Soya amarilla, de primera	Quintal	475.00	500.00	500.00	25.00	0.00	5.26%	0.00%

FUENTE: Dirección de Planeamiento / MAGA, SO = Sin Oferta





CAPITULO II HORTALIZAS

Cuadro 2.1 HORTALIZAS: Precios promedio mensuales, pagados al mayorista, en el mercado La Terminal, Ciudad de Guatemala. Periodo: abril 2016 y abril/ marzo 2017/ (Quetzales)



Productos	Unidad de Medida	Abr 2016	Mar 2017	Abr 2017	Diferencias		Variación	
					Abr 2017 - 2016	Abr-Mar 2017	Abr 2017/ 2016	Abr/Mar 2017
Ajo blanco, mediano, de segunda	Mazo (20 trenzas)	44.62	61.79	62.00	17.38	0.21	38.97%	0.34%
Apio mediano, de primera	Docena	9.38	12.93	13.80	4.42	0.87	47.05%	6.73%
Arveja china, revuelta, de primera	Costal (40 lb)	69.23	100.00	100.00	30.77	0.00	44.44%	0.00%
Arveja dulce, con vaina, de primera	Costal (40 lb)	113.08	150.00	150.00	36.92	0.00	32.65%	0.00%
Brócoli mediano, de primera	Bolsa (2 docenas)	60.77	64.29	55.75	-5.02	-8.54	-8.26%	-13.28%
Cebolla con tallo, blanca, mediana, de primera	Manojo (50 unidades)	35.00	20.36	27.50	-7.50	7.14	-21.43%	35.07%
Cebolla seca, amarilla, mediana, de primera	Quintal	SO	188.57	160.00		-28.57		-15.15%
Cebolla seca, amarilla, mediana, de primera, importada	Quintal	SO	193.57	182.00		-11.57		-5.98%
Cebolla seca, blanca, mediana, de primera	Quintal	232.31	107.14	142.00	-90.31	34.86	-38.87%	32.54%
Cebolla seca, blanca, mediana, de primera, importada	Quintal	SO	SO	180.00				
Cebolla seca, blanca, mediana, de segunda	Quintal	206.15	88.57	110.00	-96.15	21.43	-46.64%	24.20%
Cebolla seca, blanca, mediana, de segunda, importada	Quintal	SO	SO	SO				
Cebolla seca, morada, mediana, de primera	Quintal	321.54	191.43	162.00	-159.54	-29.43	-49.62%	-15.37%
Cebolla seca, morada, mediana, de primera, importada	Quintal	341.54	205.71	182.00	-159.54	-23.71	-46.71%	-11.53%
Chile Jalapeño, grande, de primera	Costal (35 - 40 lb)	124.62	100.00	106.00	-18.62	6.00	-14.94%	6.00%
Chile Jalapeño, mediano, de primera	Costal (35 - 40 lb)	94.62	76.43	79.00	-15.62	2.57	-16.50%	3.36%
Chile Pimiento, grande, de primera	Caja (70 - 80 unidades)	78.08	84.29	109.00	30.92	24.71	39.61%	29.32%
Chile Pimiento, mediano, de primera	Caja (100 - 150 unidades)	54.62	62.50	86.50	31.88	24.00	58.38%	38.40%
Cilantro de primera	Red (100 manojos)	SO	311.43	296.00		-15.43		-4.95%
Coliflor mediana, de primera	Bolsa (12 unidades)	39.62	36.79	50.75	11.13	13.96	28.11%	37.95%

FUENTE: Dirección de Planeamiento / MAGA, SO = Sin Oferta ,



INCREMENTO

DECREMENTO

ESTABLE

Continuación. Cuadro 2.1 HORTALIZAS: Precios promedio, mensuales pagados al mayorista, en el mercado La Terminal, Ciudad de Guatemala. Periodo: abril 2016 y abril/ marzo 2017/ (Quetzales)



Productos	Unidad de Medida	Abr 2016	Mar 2017	Abr 2017	Diferencias		Variación	
					Abr 2017 - 2016	Abr-Mar 2017	Abr 2017/ 2016	Abr/Mar 2017
Ejote Chino	Costal (40 lb)	SO	85.00	76.50		-8.50		-10.00%
Ejote criollo, de primera	Costal (40 lb)	56.15	102.14	88.00	31.85	-14.14	56.71%	-13.84%
Ejote francés, de primera	Costal (40 lb)	56.15	102.14	88.00	31.85	-14.14	56.71%	-13.84%
Güicoy sazón, mediano, de primera	Red 15 a 18 unidades	70.00	138.57	210.00	140.00	71.43	200.00%	51.55%
Güisquil mediano, de primera	Ciento	137.69	67.86	55.60	-82.09	-12.26	-59.62%	-18.07%
Hierba buena, de primera	Red (100 manojos)	SO	250.00	245.00		-5.00		-2.00%
Lechuga repollada, mediana, de primera	Caja (24 - 26 unidades)	22.31	32.86	31.75	9.44	-1.11	42.33%	-3.38%
Loroco de primera	Quintal	SO	SO	2,160.00				
Papa larga, lavada, grande, de primera	Quintal	173.85	160.00	156.00	-17.85	-4.00	-10.27%	-2.50%
Papa Loman, lavada, grande, de primera	Quintal	219.23	198.57	214.00	-5.23	15.43	-2.39%	7.77%
Papa Loman, lavada, mediana, de primera	Quintal	181.54	148.57	154.00	-27.54	5.43	-15.17%	3.65%
Papa Loman, lavada, pequeña, de primera	Quintal	104.62	97.86	100.00	-4.62	2.14	-4.41%	2.19%
Papa redonda, lavada, grande, de primera	Quintal	178.46	157.86	139.00	-39.46	-18.86	-22.11%	-11.95%
Papa redonda, sin lavar, grande, de primera	Quintal	160.38	137.86	119.00	-41.38	-18.86	-25.80%	-13.68%
Pepino mediano, de primera	Costal (60 - 70 unidades)	36.92	67.14	70.00	33.08	2.86	89.58%	4.26%
Rábano mediano, de primera	Caja (200 - 250 unidades)	25.00	27.86	27.50	2.50	-0.36	10.00%	-1.29%
Remolacha, mediana, de primera	Red (4 - 5 docenas)	21.92	38.93	49.00	27.08	10.07	123.51%	25.87%
Repollo blanco, mediano	Red (12 - 15 unidades)	29.62	29.29	29.00	-0.62	-0.29	-2.08%	-0.99%
Tomate de cocina, grande, de primera	Caja (45 - 50 lb)	70.77	75.00	98.25	27.48	23.25	38.83%	31.00%
Tomate de cocina, mediano, de primera	Caja (45 - 50 lb)	49.08	52.14	74.75	25.67	22.61	52.31%	43.36%
Tomate Manzano, mediano, de primera	Caja (140 - 170 unidades)	63.08	99.29	143.50	80.42	44.21	127.50%	44.53%
Yuca entera, mediana, de primera	Red (75 - 80 unidades)	85.00	91.43	100.00	15.00	8.57	17.65%	9.37%
Zanahoria mediana, de primera	Bolsa (5 - 6 docenas)	SO	37.14	49.50		12.36		33.28%
Zanahoria mediana, de primera, sin hojas	Bolsa (7 - 10 docenas)	33.08	45.36	60.00	26.92	14.64	81.40%	32.28%

FUENTE: Dirección de Planeamiento / MAGA, SO = Sin Oferta



INCREMENTO

DECREMENTO

ESTABLE



CAPITULO III

FRUTAS

Cuadro 3.1 FRUTAS: Precios promedio, mensuales pagados al mayorista, en el mercado La Terminal, Ciudad de Guatemala. Periodo: abril 2016 y abril/ marzo 2017/ (Quetzales)



Productos	Unidad de Medida	Abr 2016	Mar 2017	Abr 2017	Diferencias		Variación	
					Abr2017 - 2016	Abr-Mar 2017	Abr 2017/ 2016	Abr/Mar 2017
Aguacate Booth, grande, de primera	Ciento	156.25	SO	140.00	-16.25		-10.40%	
Aguacate criollo, grande, de primera	Ciento	142.77	124.29	138.50	-4.27	14.21	-2.99%	11.43%
Aguacate Hass, mediano	Ciento	184.63	130.71	162.75	-21.88	32.04	-11.85%	24.51%
Aguacate Hass, mediano, de primera, importado	Caja (35 - 40 unidades)	88.85	101.43	109.00	20.15	7.57	22.68%	7.46%
Banano criollo, mediano, de primera	Quintal	100.00	100.00	100.00	0.00	0.00	0.00%	0.00%
Banano de exportación, mediano, de primera	Caja (100 - 105 unidades)	44.23	45.00	45.00	0.77	0.00	1.74%	0.00%
Coco verde, mediano, de primera	Ciento	240.00	208.93	225.75	-14.25	16.82	-5.94%	8.05%
Durazno blanco, mediano, de primera	Ciento	SO	SO	SO				
Fresa mediana, de primera	Caja (35 - 40 lb)	77.69	131.43	86.50	8.81	-44.93	11.34%	-34.19%
Jocote de Corona, grande, de primera	Ciento	SO	SO	SO				
Jocote de Corona, mediano, de primera	Ciento	SO	SO	SO				
Limón criollo, mediano, de primera	Millar	509.08	517.86	415.00	-94.08	-102.86	-18.48%	-19.86%
Limón Persa, mediano, de primera	Millar	1,464.15	1,071.43	1,050.00	-414.15	-21.43	-28.29%	-2.00%
Mandarina criolla, mediana, de primera	Ciento	36.50	42.22	SO				
Mandarina mexicana, mediana, de primera	Caja (250 unidades)	SO	100.00	SO				
Mango pashte, mediano, de primera	Ciento	194.62	254.58	162.25	-32.37	-92.33	-16.63%	-36.27%
Mango Tommy Atkins, mediano, de primera	Ciento	165.00	196.67	120.00	-45.00	-76.67	-27.27%	-38.98%
Manzana Ana, mediana, de primera	Quintal	SO	SO	SO				
Manzana del Prado, mediana, de primera	Quintal	193.85	SO	SO				
Manzana Estrella, mediana, de primera	Quintal	SO	SO	SO				

FUENTE: Dirección de Planeamiento / MAGA, SO = Sin Oferta



INCREMENTO

DECREMENTO

ESTABLE

Continuación.. Cuadro 3.1 FRUTAS: Precios promedio, mensuales pagados al mayorista, en el mercado La Terminal, Ciudad de Guatemala. Periodo: abril 2016 y abril/ marzo 2017/ (Quetzales)



Productos	Unidad de Medida	Abr 2016	Mar 2017	Abr 2017	Diferencias		Variación	
					Abr2017 - 2016	Abr-Mar 2017	Abr 2017/ 2016	Abr/Mar 2017
Manzana Jonathan, mediana, de primera	Quintal	SO	SO	SO				
Manzana Juárez, mediana, de primera	Quintal	SO	SO	SO				
Manzana Red Delicious, mediana, de primera	Quintal	SO	SO	SO				
Manzana Winter, mediana, de primera	Quintal	180.00	SO	SO				
Melocotón mediano, de primera	Ciento	SO	SO	SO				
Melón Cantaloupe, mediano, de primera	Ciento	300.00	353.57	337.50	37.50	-16.07	12.50%	-4.55%
Mora mediana, de primera	Caja (34 - 38 lb)	84.31	92.86	88.50	4.19	-4.36	4.97%	-4.70%
Naranja Piña (Azucarona), mediana, de primera	Ciento	30.80	26.79	28.33	-2.47	1.54	-8.02%	5.75%
Naranja Valencia, mediana, de primera	Ciento	53.17	45.00	45.00	-8.17	0.00	-15.36%	0.00%
Papaya criolla, mediana, de primera	Ciento	581.91	557.14	530.00	-51.91	-27.14	-8.92%	-4.87%
Papaya Tainung, mediana, de primera	Caja (12 - 13 unidades)	77.00	60.00	61.50	-15.50	1.50	-20.13%	2.50%
Piña mediana, de primera	Ciento	397.38	430.36	400.00	2.62	-30.36	0.66%	-7.05%
Pitahaya mediana, de primera	Ciento	SO	SO	SO				
Plátano grande, de primera	Ciento	124.62	120.00	120.00	-4.62	0.00	-3.70%	0.00%
Plátano mediano, de primera	Ciento	87.31	83.57	76.25	-11.06	-7.32	-12.67%	-8.76%
Rambután mediano, de primera	Ciento	SO	SO	SO				
Sandía redonda, mediana, de primera	Ciento	502.62	642.86	565.00	62.38	-77.86	12.41%	-12.11%
Uva roja, importada, de primera	Caja (22 lb)	220.00	211.43	248.00	28.00	36.57	12.73%	17.30%
Zapote mediano, de primera	Ciento	153.54	192.86	185.00	31.46	-7.86	20.49%	-4.08%

FUENTE: Dirección de Planeamiento / MAGA, SO = Sin Oferta



INCREMENTO

DECREMENTO

ESTABLE

Cuadro 3.2 HORTALIZAS Y FRUTAS: Precios promedio, mensuales pagados al mayorista, en el mercado CENMA. Periodo: marzo– febrero/ 2017 (Quetzales)



Productos	Unidad de Medida	Mar 2017	Abr 2017	Diferencias	Variación
				Abr-Mar 2017	Abr/Mar 2017
Aguacate criollo, grande, de primera	Ciento	146.00	160.00	14.00	0.10
Aguacate Hass, mediano, de primera, importado	Caja (35 - 40 unidades)	104.50	110.63	6.13	0.06
Aguacate Hass, mediano	Ciento	150.00	177.50	27.50	0.18
Apio mediano, de primera	Docena	13.00	15.00	2.00	0.15
Banano criollo, mediano, de primera	Quintal	100.00	100.00	0.00	0.00
Banano de exportación, mediano, de primera	Caja (100 - 105 unidades)	44.00	45.00	1.00	0.02
Brócoli mediano, de primera	Bolsa (2 docenas)	66.92	71.11	4.19	0.06
Cebolla con tallo, blanca, mediana, de primera	Manojo (50 unidades)	21.15	27.22	6.07	0.29
Cebolla seca, amarilla, mediana, de primera	Quintal	140.00	140.00	0.00	0.00
Cebolla seca, amarilla, mediana, de primera, importada	Quintal	192.31	160.00	-32.31	-0.17
Cebolla seca, blanca, mediana, de primera	Quintal	101.54	100.00	-1.54	-0.02
Cebolla seca, blanca, mediana, de segunda	Quintal	81.54	80.00	-1.54	-0.02
Cebolla seca, morada, mediana, de primera	Quintal	184.62	140.00	-44.62	-0.24
Cebolla seca, morada, mediana, de primera, importada	Quintal	196.92	160.00	-36.92	-0.19
Chile Jalapeño, grande, de primera	Costal (35 - 40 lb)	100.00	100.00	0.00	0.00
Chile Jalapeño, mediano, de primera	Costal (35 - 40 lb)	70.00	70.00	0.00	0.00
Chile Pimiento, grande, de primera	Caja (70 - 80 unidades)	80.38	102.22	21.84	0.27
Chile Pimiento, mediano, de primera	Caja (100 - 150 unidades)	59.62	79.44	19.82	0.33
Coliflor mediana, de primera	Bolsa (12 unidades)	39.62	55.56	15.94	0.40
Ejote Chino	Costal (40 lb)	98.85	85.00	-13.85	-0.14
Ejote criollo, de primera	Costal (40 lb)	98.85	85.00	-13.85	-0.14
Güicoy sazón, mediano, de primera	Red 15 a 18 unidades	144.62	160.00	15.38	0.11
Güisquil mediano, de primera	Ciento	72.31	64.44	-7.87	-0.11
Lechuga repollada, mediana, de primera	Caja (24 - 26 unidades)	34.62	34.44	-0.18	-0.01
Limón criollo, mediano, de primera	Millar	590.00	456.25	-133.75	-0.23
Limón Persa, mediano, de primera	Millar	1,170.00	1,037.50	-132.50	-0.11
Mango Tommy Atkins, mediano, de primera	Ciento	220.00	137.50	-82.50	-0.38
Melón Cantaloupe, mediano, de primera	Ciento	400.00	400.00	0.00	0.00
Naranja Valencia, mediana, de primera	Ciento	60.00	60.00	0.00	0.00
Papa larga, lavada, grande, de primera	Quintal	160.00	160.00	0.00	0.00
Papa Loman, lavada, grande, de primera	Quintal	216.92	217.78	0.86	0.00
Papa Loman, lavada, mediana, de primera	Quintal	158.46	160.00	1.54	0.01
Papa Loman, lavada, pequeña, de primera	Quintal	103.08	100.00	-3.08	-0.03
Papa redonda, lavada, grande, de primera	Quintal	164.62	160.00	-4.62	-0.03
Papa redonda, sin lavar, grande, de primera	Quintal	144.62	140.00	-4.62	-0.03
Papaya Tainung, mediana, de primera	Caja (12 - 13 unidades)	63.00	68.13	5.13	0.08
Pepino mediano, de primera	Costal (60 - 70 unidades)	66.92	64.44	-2.48	-0.04
Plátano grande, de primera	Ciento	119.00	125.00	6.00	0.05
Plátano mediano, de primera	Ciento	80.00	80.00	0.00	0.00
Piña mediana, de primera	Ciento	490.00	500.00	10.00	0.02
Rábano mediano, de primera	Caja (200 - 250 unidades)	28.08	33.89	5.81	0.21
Remolacha, mediana, de primera	Red (4 - 5 docenas)	39.23	44.44	5.21	0.13
Repollo blanco, mediano	Red (12 - 15 unidades)	33.46	30.00	-3.46	-0.10
Sandía redonda, mediana, de primera	Ciento	690.00	675.00	-15.00	-0.02
Tomate de cocina, grande, de primera	Caja (45 - 50 lb)	78.46	93.33	14.87	0.19
Tomate de cocina, mediano, de primera	Caja (45 - 50 lb)	53.46	69.44	15.98	0.30
Uva roja, importada, de primera	Caja (22 lb)	226.00	250.63	24.63	0.11
Zanahoria mediana, de primera	Bolsa (5 - 6 docenas)	36.54	40.00	3.46	0.09

FUENTE: Dirección de Planeamiento / MAGA, SO = Sin Oferta



INCREMENTO

DECREMENTO


ESTABLE

The background is a solid yellow color. On the left, a pig's head is visible. On the right, a white cow's head is shown. In the bottom right corner, a white chicken is perched over a pile of brown eggs. In the bottom left corner, there are several pieces of raw meat, including what appears to be a ham and some smaller cuts.

CAPITULO IV

PECUARIOS

Cuadro 4.1 PECUARIOS: Precios promedio, mensuales pagados al mayorista, en el mercado La Terminal, Ciudad de Guatemala. Periodo: abril 2016 y abril/ marzo 2017/ (Quetzales)



Productos	Unidad de Medida	Abr 2016	Mar 2017	Abr 2017	Diferencias		Variación	
					Abr2017 - 2016	Abr-Mar 2017	Abr 2017/ 2016	Abr/Mar 2017
Bovino en canal, de primera	Libra	15.94	14.50	14.50	-1.44	0.00	-9.02%	0.00%
Crema pura	Litro	28.00	28.00	28.00	0.00	0.00	0.00%	0.00%
Cuadril y Pierna de pollo, de primera	Libra	6.75	8.00	8.00	1.25	0.00	18.52%	0.00%
Huevo blanco, extra	Caja (360 unidades)	310.00	300.00	300.00	-10.00	0.00	-3.23%	0.00%
Huevo blanco, grande	Caja (360 unidades)	282.50	290.00	290.00	7.50	0.00	2.65%	0.00%
Huevo blanco, mediano	Caja (360 unidades)	260.00	250.00	250.00	-10.00	0.00	-3.85%	0.00%
Huevo blanco, pequeño	Caja (360 unidades)	240.00	210.00	212.86	-27.14	2.86	-11.31%	1.36%
Huevo rosado, grande	Caja (360 unidades)	282.50	SO	SO				
Muslos de pollo, de primera	Libra	8.00	SO	SO				
Pechuga de pollo, con ala, de primera	Libra	13.50	14.00	14.00	0.50	0.00	3.70%	0.00%
Pechuga de pollo, de primera	Libra	14.00	15.00	15.00	1.00	0.00	7.14%	0.00%
Pollo entero, sin menudos, de primera	Libra	11.00	11.00	11.00	0.00	0.00	0.00%	0.00%
Pollo importado (piezas)	Caja (40 lb)	200.00	195.56	195.00	-5.00	-0.56	-2.50%	-0.29%
Porcino en canal	Libra	13.50	13.50	13.50	0.00	0.00	0.00%	0.00%
Queso fresco	Libra	22.00	22.00	22.00	0.00	0.00	0.00%	0.00%

FUENTE: Dirección de Planeamiento / MAGA, SO = Sin Oferta



INCREMENTO

DECREMENTO

ESTABLE

CAPITULO V OTROS GRUPOS DE PRODUCTOS





Cuadro 5.1 MARISCOS: Precios promedio mensuales, pagados al mayorista, en el mercado La Terminal, Ciudad de Guatemala. Periodo: abril 2016 y abril/ marzo 2017/ (Quetzales)



Productos	Unidad de Medida	Abr 2016	Mar 2017	Abr 2017	Diferencias		Variación	
					Abr2017 - 2016	Abr-Mar 2017	Abr 2017/ 2016	Abr/Mar 2017
Camarón blanco, grande, con cabeza, de primera	Quintal	3,300.00	3,344.44	3,414.29	114.29	69.85	3.46%	2.09%
Camarón blanco, grande, sin cabeza, de primera (mar)	Quintal	3,500.00	3,744.44	3,942.86	442.86	198.42	12.65%	5.30%
Camarón blanco, mediano, con cabeza, de primera	Quintal	3,000.00	2,833.33	2,796.43	-203.57	-36.90	-6.79%	-1.30%
Camarón blanco, mediano, sin cabeza, de primera (mar)	Quintal	3,200.00	3,322.22	3,542.86	342.86	220.64	10.71%	6.64%
Camarón blanco, pequeño, con cabeza, de primera	Quintal	1,200.00	1,566.67	1,571.43	371.43	4.76	30.95%	0.30%
Camarón blanco, pequeño, sin cabeza, de primera (mar)	Quintal	1,400.00	1,755.56	1,942.86	542.86	187.30	38.78%	10.67%
Camarón grande, de primera (estanque)	Quintal	3,500.00	3,444.44	3,571.43	71.43	126.99	2.04%	3.69%
Camarón mediano, de primera (estanque)	Quintal	3,000.00	2,877.78	2,942.86	-57.14	65.08	-1.90%	2.26%
Camarón pequeño, de primera (estanque)	Quintal	1,300.00	1,533.33	1,571.43	271.43	38.10	20.88%	2.48%
Corvina entera, revuelta, de primera	Quintal	1,200.00	1,477.78	1,500.00	300.00	22.22	25.00%	1.50%
Filete de corvina, de primera	Quintal	2,000.00	2,433.33	2,500.00	500.00	66.67	25.00%	2.74%
Filete de dorado, de primera	Quintal	SO	SO	SO				
Filete de róbalo, de primera	Arroba	1,600.00	1,100.00	1,200.00	-400.00	100.00	-25.00%	9.09%
Filete de tiburón, de primera	Quintal	1,500.00	1,600.00	1,942.86	442.86	342.86	29.52%	21.43%
Pargo entero, revuelto, de primera	Quintal	1,600.00	2,022.22	2,060.00	460.00	37.78	28.75%	1.87%
Pargo grande, de primera	Quintal	2,025.00	2,177.78	2,200.00	175.00	22.22	8.64%	1.02%
Pargo mediano, de primera	Quintal	1,850.00	1,888.89	2,000.00	150.00	111.11	8.11%	5.88%
Pargo pequeño, de primera	Quintal	1,071.43	1,500.00	1,500.00	428.57	0.00	40.00%	0.00%
Róbalo entero, revuelto	Quintal	1,575.00	2,088.89	2,214.29	639.29	125.40	40.59%	6.00%
Róbalo grande, de primera	Quintal	2,050.00	2,333.33	2,385.71	335.71	52.38	16.38%	2.24%
Róbalo mediano, de primera	Quintal	1,575.00	2,088.89	2,142.86	567.86	53.97	36.05%	2.58%
Róbalo pequeño, de primera	Quintal	SO	SO	SO				
Tiburón entero, revuelto, de primera	Quintal	1,200.00	1,300.00	1,414.29	214.29	114.29	17.86%	8.79%
Tilapia grande, de primera	Quintal	1,037.50	1,166.67	1,171.43	133.93	4.76	12.91%	0.41%
Tilapia mediana, de primera	Quintal	937.50	1,066.67	1,071.43	133.93	4.76	14.29%	0.45%
Tilapia pequeña, de primera	Quintal	837.50	966.67	971.43	133.93	4.76	15.99%	0.49%

FUENTE: Dirección de Planeamiento / MAGA, SO = Sin Oferta



INCREMENTO

DECREMENTO

ESTABLE



Cuadro 5.2 FLORES: Precios promedio, mensuales pagados por el consumidor, en el mercado La Terminal, Ciudad de Periodo: abril 2016 y abril/ marzo 2017/ (Quetzales)



Productos	Unidad de Medida	Abr 2016	Mar 2017	Abr 2017	Diferencias		Variación	
					Abr2017 - 2016	Abr-Mar 2017	Abr 2017/ 2016	Abr/Mar 2017
Azucena de primera	Docena	10.25	14.67	12.00	1.75	-2.67	17.07%	-18.20%
Clavel de varios colores, de primera	Docena	9.50	10.22	10.00	0.50	-0.22	5.26%	-2.15%
Crisantemo Pompon, de primera	Manojo (18 - 20 unidades)	SO	SO	SO				
Crisantemo Standard, de primera	Docena	SO	SO	SO				
Estaticia blanca, de primera	Manojo (10 - 15 unidades)	5.00	5.22	5.43	0.43	0.21	8.60%	4.02%
Estaticia morada, de primera	Manojo (10 - 15 unidades)	5.00	5.00	5.00	0.00	0.00	0.00%	0.00%
Gerberas diferentes colores, de primera	Docena	SO	17.22	16.07		-1.15		-6.68%
Girasol de primera	Docena	25.63	30.00	26.43	0.81	-3.57	3.14%	-11.90%
Gladiola de primera	Docena	16.88	20.00	16.43	-0.45	-3.57	-2.64%	-17.85%
Lirios con envoltorio, de primera	5 varitas	SO	46.67	47.14		0.47		1.01%
Margarita de primera	Manojo (18 - 20 unidades)	10.00	11.33	10.43	0.43	-0.90	4.30%	-7.94%
Rosa (Con envoltorio), varios colores, de primera	Docena	15.00	17.22	18.21	3.21	0.99	21.40%	5.75%

FUENTE: Dirección de Planeamiento / MAGA, SO= Sin Oferta



INCREMENTO

DECREMENTO

ESTABLE

Cuadro 5.3 ABARROTES: Precios promedio, mensuales pagados al mayorista, en el mercado La Terminal, Ciudad de Guatemala. Periodo: abril 2016 y abril/ marzo 2017/ (Quetzales)



Productos	Unidad de Medida	Abr 2016	Mar 2017	Abr 2017	Diferencias		Variación	
					Abr2017 - 2016	Abr-Mar 2017	Abr 2017/ 2016	Abr/Mar 2017
Aceite comestible Ideal	Envase (175 ml). Caja (48 unidades)	162.75	135.00	129.76	-32.99	-5.24	-20.27%	-3.88%
Aceite comestible Ideal	Envase (800 ml). Caja (12 unidades)	165.00	115.29	134.88	-30.12	19.59	-18.25%	16.99%
Aceite comestible La Patrona	Envase (175 ml). Caja (48 unidades)	140.00	104.32	119.52	-20.48	15.20	-14.63%	14.57%
Aceite comestible La Patrona	Envase (800 ml). Caja (12 unidades)	135.00	105.44	118.92	-16.08	13.48	-11.91%	12.78%
Avena mosh El Molino, empacada, bolsa de 400 gramos	Fardo (25 unidades)	ND	132.44	134.75		2.31		1.74%
Azúcar Estándar Caña Real	6 bolsas (2500 gramos)	95.00	95.00	95.00	0.00	0.00	0.00%	0.00%
Azúcar Estándar Caña Real	Bolsa (15 kg). 30 bolsas de 500 gramos	95.00	95.00	95.00	0.00	0.00	0.00%	0.00%
Azúcar estándar, blanca	Saco (50 kg)	278.75	285.00	285.00	6.25	0.00	2.24%	0.00%
Bienestarina vainilla Nutrica, bolsa de 450 gramos	Fardo (25 unidades)	ND	149.75	149.75		0.00		0.00%
Harina de maíz Maseca	Saco (50 lb)	174.00	174.96	174.95	0.95	-0.01	0.55%	-0.01%
Harina de maíz Tortimasa	Saco (50 lb)	160.00	149.95	143.95	-16.05	-6.00	-10.03%	-4.00%
Harina de trigo Sol, dura	Quintal	270.00	246.77	245.00	-25.00	-1.77	-9.26%	-0.72%
Harina de trigo Sol, suave	Quintal	250.00	220.22	220.79	-29.21	0.57	-11.68%	0.26%
Incaparina en polvo, bolsa de 450 gramos	Fardo (50 Unidades)	ND	379.50	379.50		0.00		0.00%
Incaparina líquida, caja de 200 ml	Fardo (24 unidades)	ND	48.43	48.24		-0.19		-0.39%
Maseca empacada de libra	Fardo (25 unidades)	ND	86.97	87.00		0.03		0.03%
Maseca empacada, 2 libras	Fardo (10 unidades)	ND	68.90	68.90		0.00		0.00%
Maseca empacada, de 5 libras	Fardo (8 unidades)	ND	137.92	137.92		0.00		0.00%

FUENTE: Dirección de Planeamiento / MAGA, ND = No Disponible

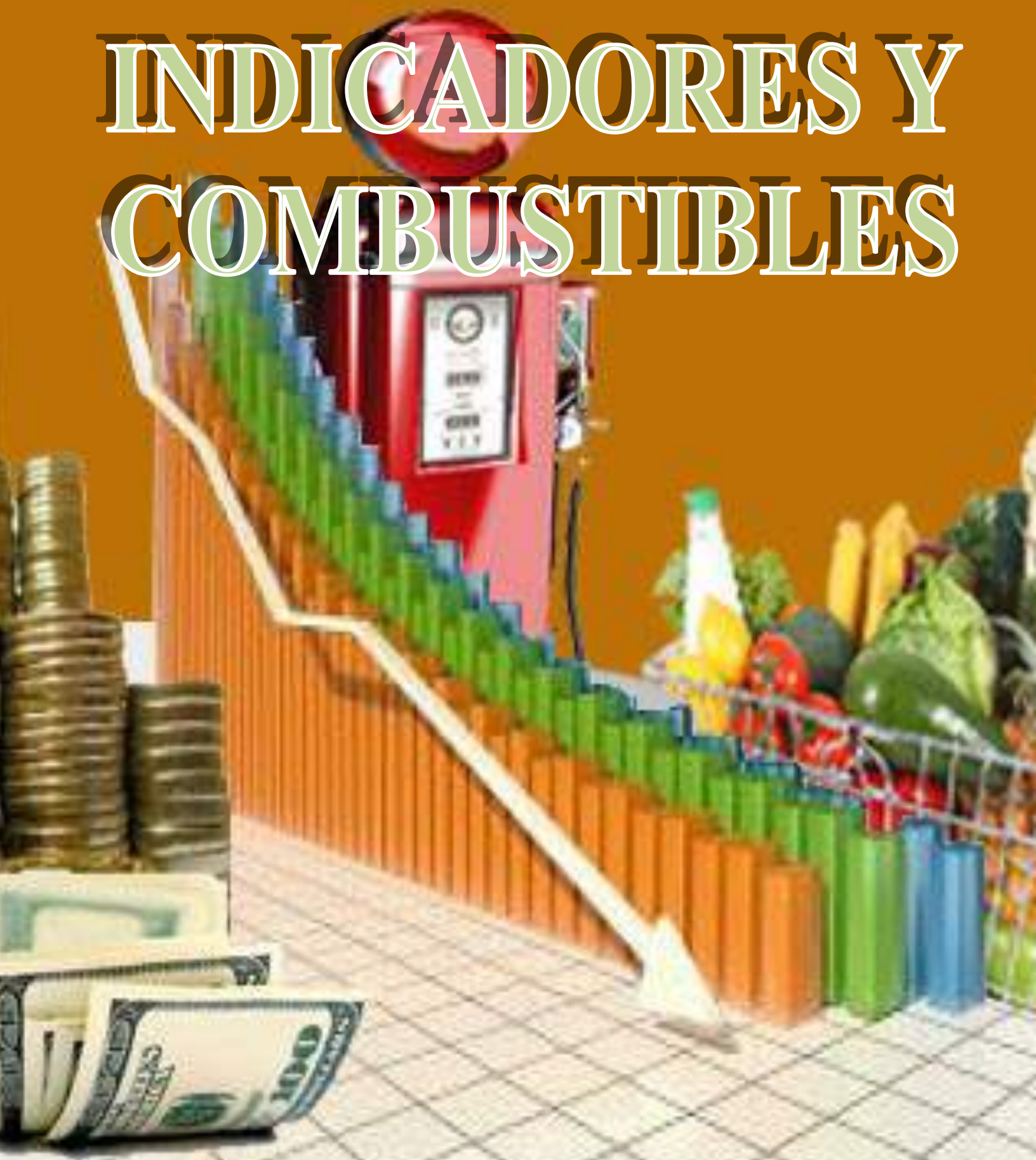


INCREMENTO

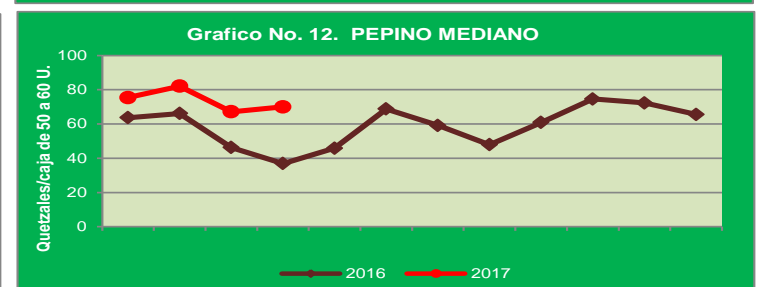
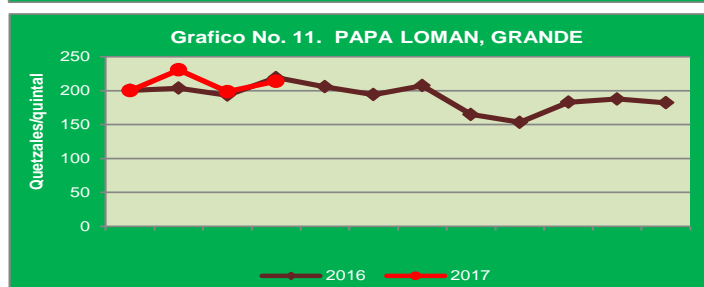
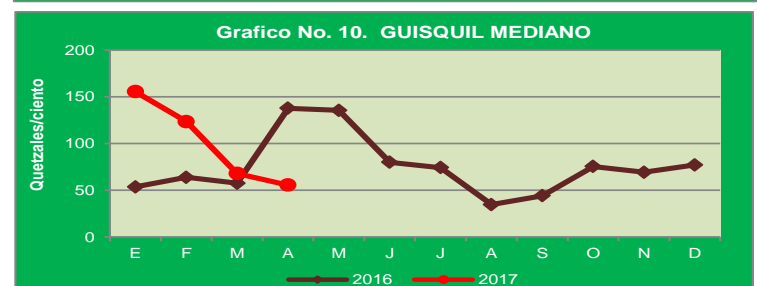
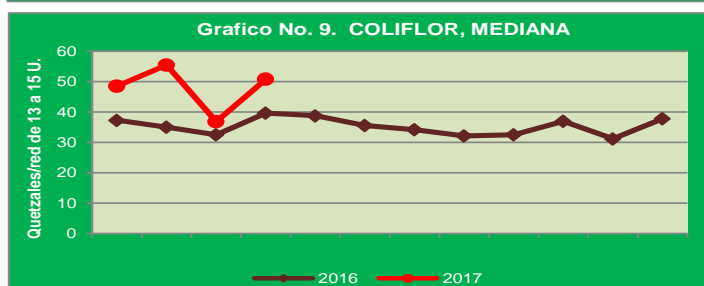
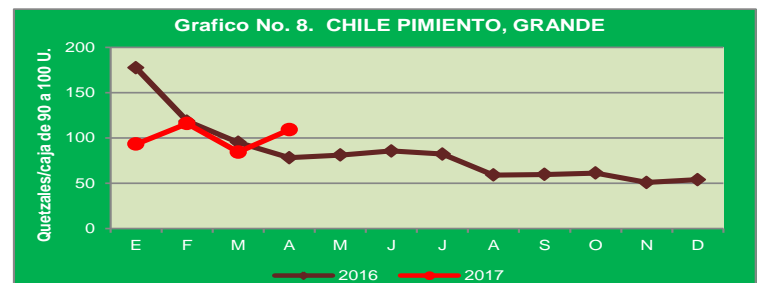
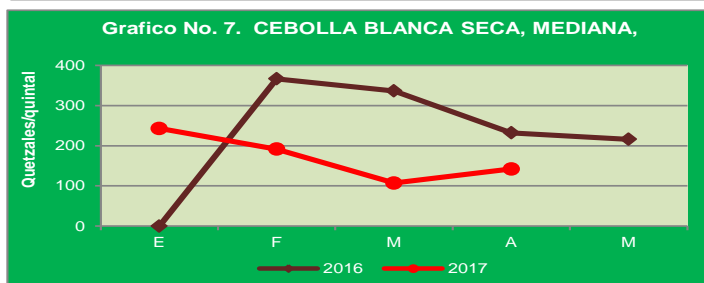
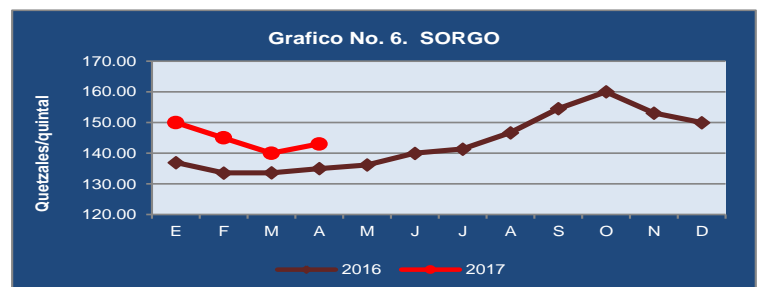
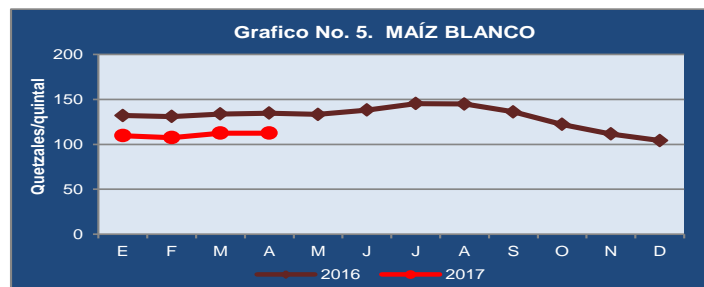
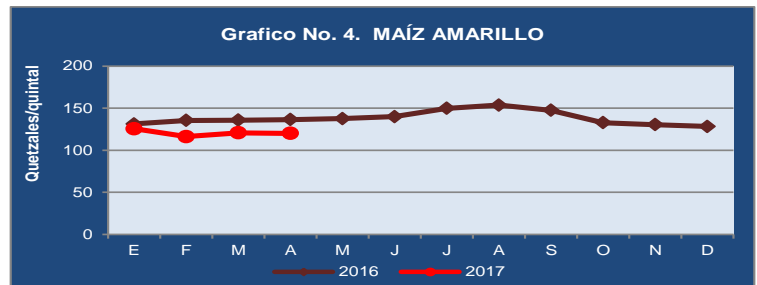

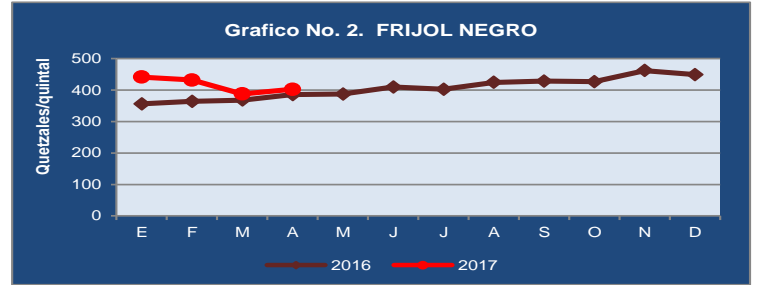
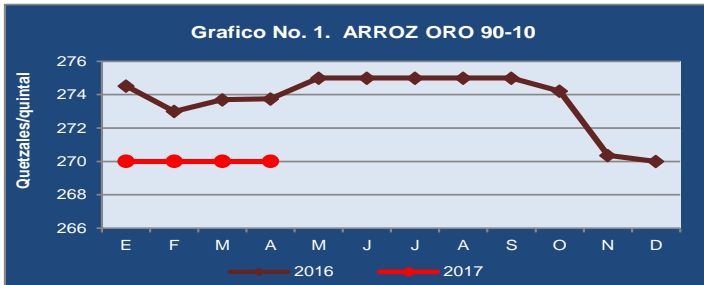
DECREMENTO

ESTABLE

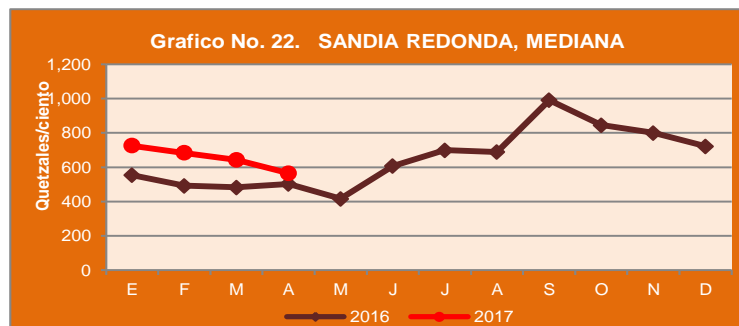
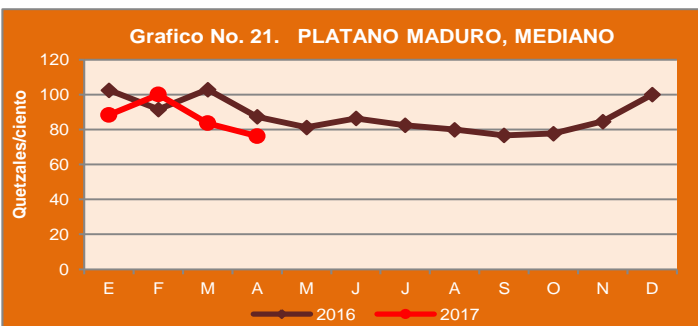
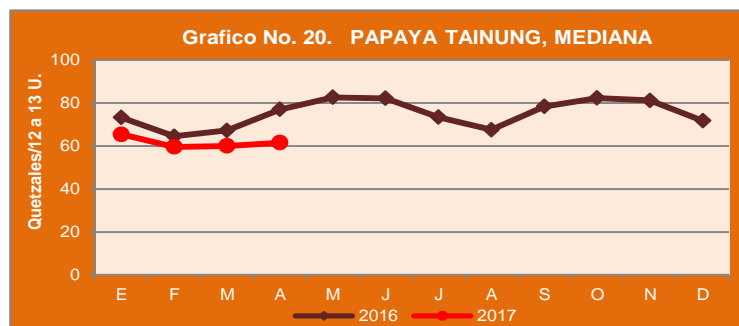
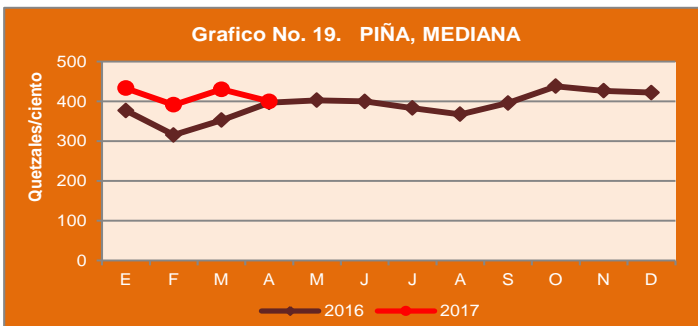
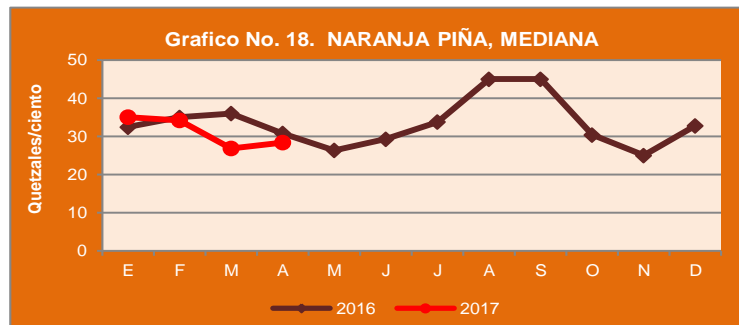
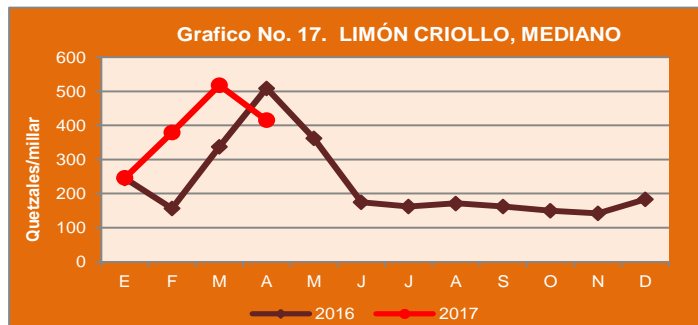
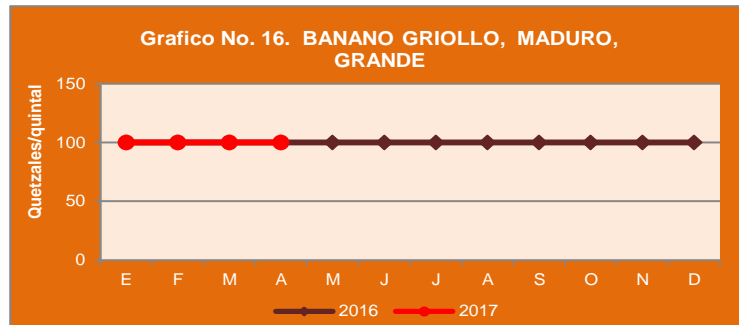
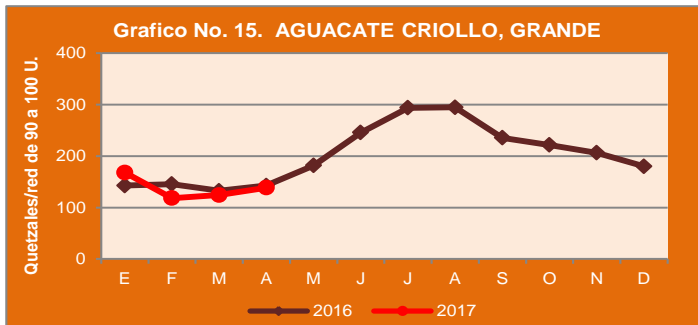
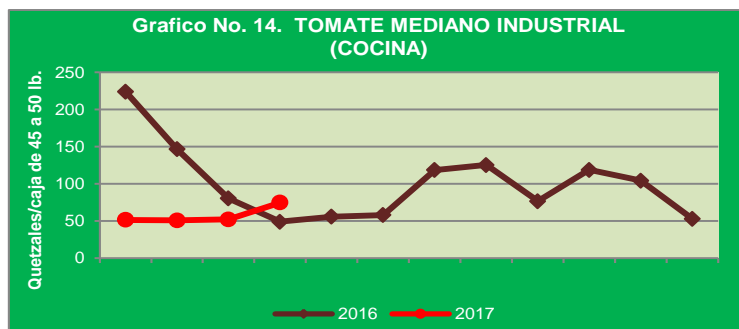
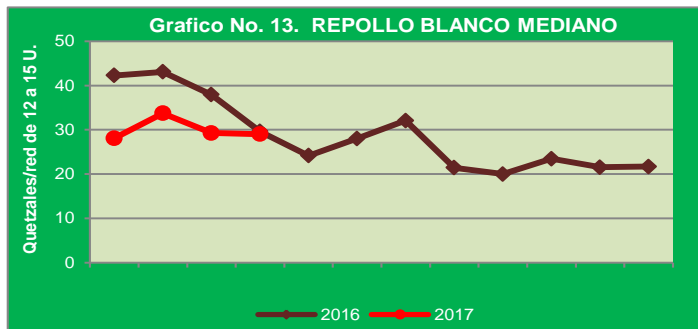
ANEXO INDICADORES Y COMBUSTIBLES



1 PRODUCTOS AGRÍCOLAS DE PRIMERA: Precios promedio mensuales pagados al mayorista en el mercado La Terminal. Período: 2016-2017

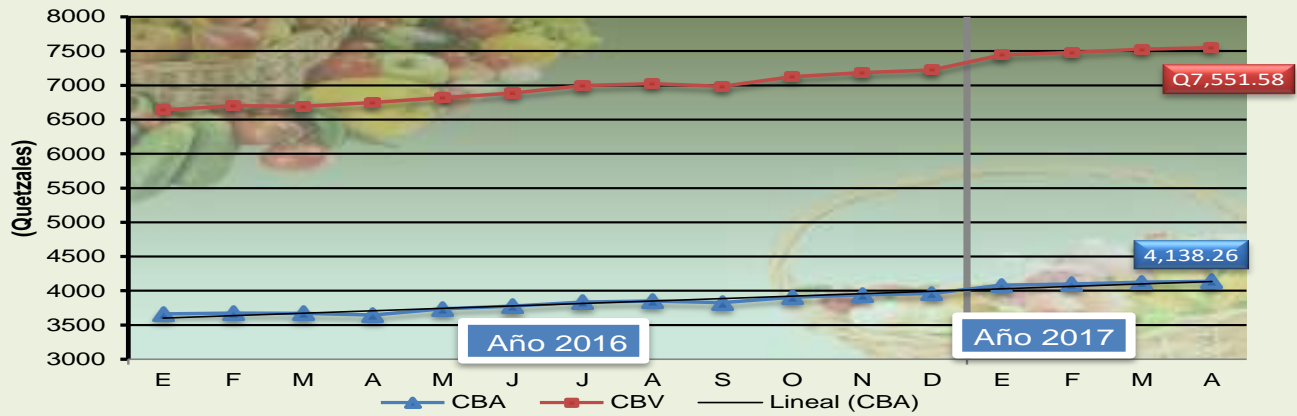


Continuación .. 1 PRODUCTOS AGRÍCOLAS DE PRIMERA: Precios promedio mensuales pagados al mayorista en el mercado La Terminal. Período: 2016-2017



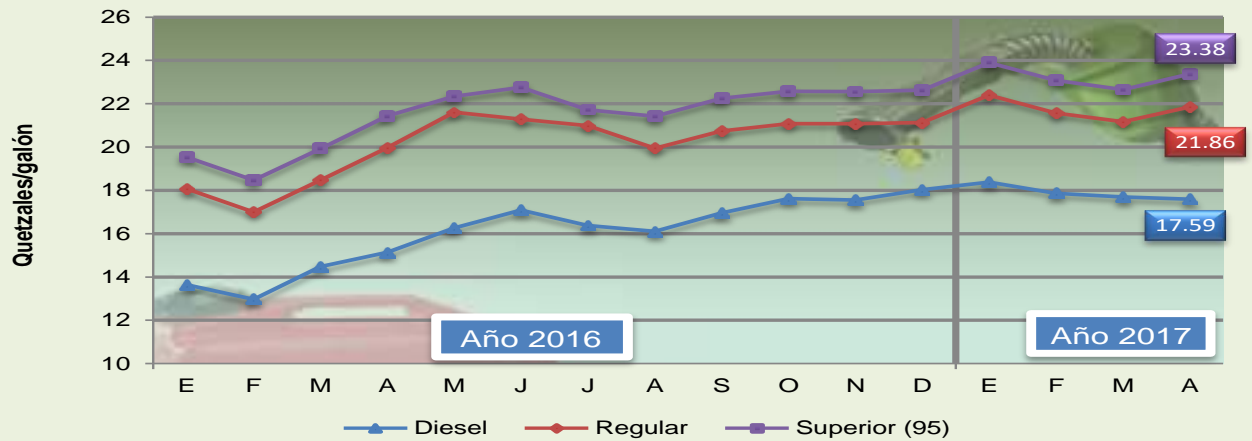
Fuente: MAGA/Diplan,

2 CANASTA BÁSICA ALIMENTARIA Y CANASTA BÁSICA VITAL: Costo mensual. Período: enero / 2016– abril / 2017



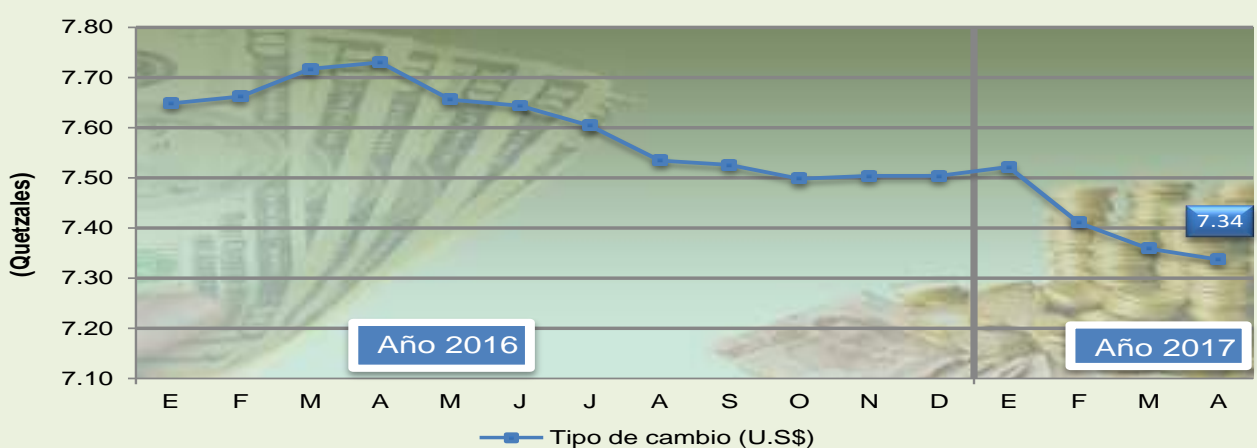
Fuente: Elaborado por MAGA/Diplan, con datos del Instituto Nacional de Estadística -INE-

3 COMBUSTIBLES (servicio completo): Precios promedio pagados por el consumidor en la Ciudad de Guatemala. Período: enero / 2016-abril / 2017



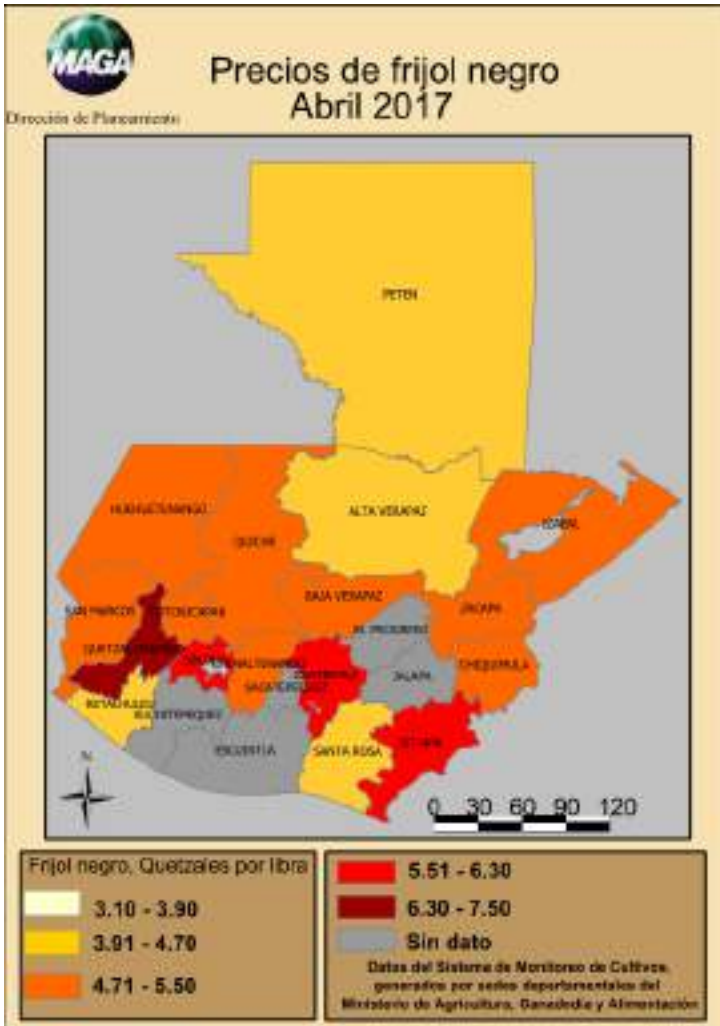
Fuente: Elaborado por MAGA/Diplan, con datos Ministerio de Energía y Minas

4 Tipo de cambio de referencia: Promedio mensual. Período: enero / 2016– abril / 2017 (Quetzales por US\$1.00)



Fuente: Elaborado por MAGA/Diplan, con datos del Banco de Guatemala

5 Mapas de precios promedio mensual de maíz blanco y frijol negro , pagados por el consumidor en los principales mercados departamentales



Fuente: Elaborado por MAGA/Diplan, con datos de las Sedes Departamentales



Fuente: Elaborado por MAGA/Diplan, con datos de las Sedes Departamentales