

**BOLETÍN MENSUAL DE PRECIOS DE  
PRODUCTOS AGROPECUARIOS E INDICADORES**



Dirección de Planeamiento

5ta. Ave. 8-06 zona 9, Tel. 2334-1048

<http://web.maga.gob.gt/diplan/precios-agropecuarios/>

<http://precios.maga.gob.gt/>

[infoprecios@maga.gob.gt](mailto:infoprecios@maga.gob.gt)

# Contenido

Página

## Capítulo I. Granos básicos y otros

Cuadro 1.1 GRANOS BÁSICOS: Precios promedio mensuales pagados al transportista en los depósitos de la 21 Calle zona 1, Ciudad de Guatemala.....	1
Cuadro 1.2 GRANOS BÁSICOS: Precios promedio mensuales pagados al mayorista en el mercado La Terminal	2
Cuadro 1.3 NUECES, ESPECIES, CONDIMENTOS, AROMÁTICOS, OLEAGINOSAS Y OTROS GRANOS: Precios promedio mensuales pagados al mayorista en el mercado La Terminal .....	3

## Capítulo II. Hortalizas

Cuadro 2.1 HORTALIZAS: Precios promedio mensuales pagados al mayorista en el mercado La Terminal .....	4
--	---

## Capítulo III. Frutas

Cuadro 3.1 FRUTAS: Precios promedio mensuales pagados al mayorista en el mercado La Terminal .....	6
Cuadro 3.2 HORTALIZAS Y FRUTAS: Precios promedio mensuales pagados al mayorista en el mercado CENMA .....	8

## Capítulo IV. Pecuarios

Cuadro 4.1 PECUARIOS: Precios promedio mensuales pagados al mayorista en el mercado La Terminal .....	9
---	---

## Capítulo V. Otros grupos de productos

Cuadro 5.1 MARISCOS: Precios promedio mensuales pagados al mayorista en el mercado La Terminal .....	10
Cuadro 5.2 FLORES: Precios promedio mensuales pagados por el consumidor .....	11
Cuadro 5.3 ABARROTES: Precios promedio mensual pagados al mayorista .....	12

## ANEXOS

1. PRODUCTOS AGRÍCOLAS DE PRIMERA: Gráficas de precios .....	13
2. CANASTA BÁSICA ALIMENTARIA y CANASTA BÁSICA VITAL .....	15
3. COMBUSTIBLES (servicio completo): Precios promedio mensuales .....	15
4. TIPO DE CAMBIO DE REFERENCIA: Promedio mensual .....	15
5. Mapas de precios promedio mensual de maíz blanco y frijol negro , pagados por el consumidor en los principales mercados departamentales .....	16



# CAPITULO I GRANOS BASICOS Y OTROS





**Cuadro 1.1 GRANOS BÁSICOS: Precios promedio mensuales, pagados al transportista, en los depósitos de la 21 Calle zona 1, Ciudad de Guatemala. Periodo: Mayo 2016 y Mayo/Abr 2017/ (Quetzales)**



Productos	Unidad de Medida	mayo 2016	Abr 2017	Mayo 2017	Diferencias		Variación	
					Mayo 2017 - 2016	mayo-Abr 2017	Mayo 2017/ 2016	Mayo/Abr 2017
Arroz oro, de primera	Quintal	260.14	250.00	262.31	2.17	12.31	0.83%	4.92%
Arroz oro, de segunda	Quintal	245.57	240.00	249.23	3.66	9.23	1.49%	3.85%
Frijol blanco, de primera (Norte)	Quintal	471.33	632.50	650.00	178.67	17.50	37.91%	2.77%
Frijol negro, de primera (Norte)	Quintal	342.48	327.00	370.00	27.52	43.00	8.04%	13.15%
Frijol negro, de primera (Oriente)	Quintal	358.67	SO	375.00	16.33		4.55%	
Frijol negro, de primera, importado	Quintal	325.00	305.50	350.00	25.00	44.50	7.69%	14.57%
Frijol rojo, de primera (Norte)	Quintal	342.24	375.00	394.62	52.38	19.62	15.31%	5.23%
Maíz amarillo, de primera (Norte)	Quintal	118.33	100.00	100.77	-17.56	0.77	-14.84%	0.77%
Maíz blanco, de primera (Norte)	Quintal	121.24	97.25	96.92	-24.32	-0.33	-20.06%	-0.34%
Maíz blanco, de primera (Oriente)	Quintal	SO	100.00	100.38		0.38		0.38%
Maíz blanco, de primera (Sur)	Quintal	SO	92.25	92.65		0.40		0.43%
Maíz blanco, de primera, importado	Quintal	121.76	92.50	92.88	-28.88	0.38	-23.72%	0.41%
Sorgo blanco, de primera (Oriente)	Quintal	120.00	123.00	130.00	10.00	7.00	8.33%	5.69%

FUENTE: Dirección de Planeamiento / MAGA, SO = Sin Oferta



**INCREMENTO**

**DECREMENTO**


**ESTABLE**

**Cuadro 1.2 GRANOS BÁSICOS: Precios promedio mensuales, pagados al mayorista, en el mercado La Terminal, Ciudad de Guatemala. Periodo: Mayo 2016 y Mayo/Abr 2017/ (Quetzales)**



Productos	Unidad de Medida	mayo 2016	Abr 2017	Mayo 2017	Diferencias		Variación	
					Mayo 2017 - 2016	mayo-Abr 2017	Mayo 2017/ 2016	Mayo/Abr 2017
Arroz oro, de primera	Quintal	275.00	270.00	288.46	13.46	18.46	4.89%	6.84%
Arroz oro, de segunda	Quintal	260.00	255.00	273.46	13.46	18.46	5.18%	7.24%
Frijol blanco, de primera	Quintal	531.48	722.50	750.00	218.52	27.50	41.12%	3.81%
Frijol blanco, de primera, importado	Quintal	SO	SO	SO				
Frijol blanco, de segunda	Quintal	512.95	SO	SO				
Frijol negro, de primera	Quintal	387.57	402.50	417.69	30.12	15.19	7.77%	3.77%
Frijol negro, de primera, importado	Quintal	SO	375.50	400.00		24.50		6.52%
Frijol negro, de segunda	Quintal	373.81	367.00	395.00	21.19	28.00	5.67%	7.63%
Frijol rojo, de primera	Quintal	417.14	556.25	587.50	170.36	31.25	40.84%	5.62%
Frijol rojo, de segunda	Quintal	396.67	475.00	500.00	103.33	25.00	26.05%	5.26%
Maíz amarillo, de primera	Quintal	137.57	120.00	120.38	-17.19	0.38	-12.50%	0.32%
Maíz amarillo, de segunda	Quintal	131.86	SO	SO				
Maíz blanco, de primera	Quintal	133.19	112.50	112.88	-20.31	0.38	-15.25%	0.34%
Maíz blanco, de primera, importado	Quintal	132.95	107.50	107.88	-25.07	0.38	-18.86%	0.35%
Maíz blanco, de segunda	Quintal	128.48	94.50	95.96	-32.52	1.46	-25.31%	1.54%
Sorgo blanco, de primera	Quintal	136.19	143.00	150.00	13.81	7.00	10.14%	4.90%

FUENTE: Dirección de Planeamiento / MAGA, SO = Sin Oferta



INCREMENTO

DECREMENTO

ESTABLE

**Cuadro 1.3 ESPECIAS, CONDIMENTOS, OLEAGINOSAS Y OTROS GRANOS: Precios promedio mensuales pagados al mayorista en el mercado La Terminal, Ciudad de Guatemala. Periodo: Mayo 2016 y Mayo/Abr 2017/ (Quetzales)**



Productos	Unidad de Medida	mayo 2016	Abr 2017	Mayo 2017	Diferencias		Variación	
					Mayo 2017 - 2016	mayo-Abr 2017	Mayo 2017/ 2016	Mayo/Abr 2017
Achiote seco, sin capsula, de primera	Quintal	631.25	1,050.00	1,120.00	488.75	70.00	77.43%	6.67%
Ajonjolí sin descortezar, de primera	Quintal	612.50	787.50	780.00	167.50	-7.50	27.35%	-0.95%
Cacao (Despulpado), seco, de primera	Quintal	1,400.00	1,300.00	1,240.00	-160.00	-60.00	-11.43%	-4.62%
Cebada, de primera	Quintal	425.00	600.00	600.00	175.00	0.00	41.18%	0.00%
Chile Chocolate, seco, de primera	Quintal	3,700.00	1,750.00	1,800.00	-1,900.00	50.00	-51.35%	2.86%
Chile Cobanero, seco, de primera	Quintal	2,975.00	1,750.00	1,780.00	-1,195.00	30.00	-40.17%	1.71%
Haba seca, de primera	Quintal	700.00	SO	SO				
Maní tostado, con cascara, de primera	Quintal	850.00	850.00	900.00	50.00	50.00	5.88%	5.88%
Pepitoria (Seca, sin cáscara), de primera	Quintal	3,200.00	SO	SO				
Pepitoria seca, sin descascarar, de primera	Quintal	-	1,350.00	1,200.00	1,200.00	-150.00	#¡DIV/0!	-11.11%
Pimienta gorda, de primera	Quintal	1,250.00	1,200.00	1,240.00	-10.00	40.00	-0.80%	3.33%
Rosa Jamaica, de primera, importada	Quintal	1,500.00	1,500.00	1,500.00	0.00	0.00	0.00%	0.00%
Rosa Jamaica, nacional	Quintal	1,800.00	1,800.00	1,800.00	0.00	0.00	0.00%	0.00%
Soya amarilla, de primera	Quintal	487.50	500.00	500.00	12.50	0.00	2.56%	0.00%

FUENTE: Dirección de Planeamiento / MAGA, SO = Sin Oferta







# CAPITULO II HORTALIZAS

**Cuadro 2.1 HORTALIZAS: Precios promedio mensuales, pagados al mayorista, en el mercado La Terminal, Ciudad de Guatemala. Periodo: Mayo 2016 y Mayo/Abr 2017/ (Quetzales)**



Productos	Unidad de Medida	mayo 2016	Abr 2017	Mayo 2017	Diferencias		Variación	
					Mayo 2017 - 2016	mayo-Abr 2017	Mayo 2017/ 2016	Mayo/Abr 2017
Ajo blanco, mediano, de segunda	Mazo (20 trenzas)	41.92	62.00	47.31	5.39	-14.69	12.85%	-23.69%
Apio mediano, de primera	Docena	11.46	13.80	11.77	0.31	-2.03	2.69%	-14.71%
Arveja china, revuelta, de primera	Costal (40 lb)	70.00	100.00	83.85	13.85	-16.15	19.79%	-16.15%
Arveja dulce, con vaina, de primera	Costal (40 lb)	103.85	150.00	132.85	29.00	-17.15	27.93%	-11.43%
Brócoli mediano, de primera	Bolsa (2 docenas)	47.69	55.75	54.50	6.81	-1.25	14.27%	-2.24%
Cebolla con tallo, blanca, mediana, de primera	Manojo (50 unidades)	35.00	27.50	32.31	-2.69	4.81	-7.69%	17.49%
Cebolla seca, amarilla, mediana, de primera	Quintal	220.00	160.00	180.00	-40.00	20.00	-18.18%	12.50%
Cebolla seca, amarilla, mediana, de primera, importada	Quintal	SO	182.00	200.00		18.00		9.89%
Cebolla seca, blanca, mediana, de primera	Quintal	216.00	142.00	179.04	-36.96	37.04	-17.11%	26.08%
Cebolla seca, blanca, mediana, de primera, importada	Quintal	250.00	180.00	198.46	-51.54	18.46	-20.62%	10.26%
Cebolla seca, blanca, mediana, de segunda	Quintal	194.55	110.00	132.12	-62.43	22.12	-32.09%	20.11%
Cebolla seca, morada, mediana, de primera	Quintal	236.92	162.00	180.00	-56.92	18.00	-24.03%	11.11%
Cebolla seca, morada, mediana, de primera, importada	Quintal	255.00	182.00	203.64	-51.36	21.64	-20.14%	11.89%
Chile Jalapeño, grande, de primera	Costal (35 - 40 lb)	98.46	106.00	103.65	5.19	-2.35	5.27%	-2.22%
Chile Jalapeño, mediano, de primera	Costal (35 - 40 lb)	63.46	79.00	77.69	14.23	-1.31	22.42%	-1.66%
Chile Pimiento, grande, de primera	Caja (70 - 80 unidades)	80.92	109.00	84.23	3.31	-24.77	4.09%	-22.72%
Chile Pimiento, mediano, de primera	Caja (100 - 150 unidades)	57.15	86.50	54.42	-2.73	-32.08	-4.78%	-37.09%
Cilantro de primera	Red (100 manojos)	SO	296.00	280.00		-16.00		-5.41%
Coliflor mediana, de primera	Bolsa (12 unidades)	38.46	50.75	43.69	5.23	-7.06	13.59%	-13.91%

FUENTE: Dirección de Planeamiento / MAGA, SO = Sin Oferta ,



INCREMENTO

DECREMENTO

ESTABLE



**Continuación. Cuadro 2.1 HORTALIZAS: Precios promedio, mensuales pagados al mayorista, en el mercado La Terminal, Ciudad de Guatemala. Periodo: Mayo 2016 y Mayo/Abr 2017/ (Quetzales)**



Productos	Unidad de Medida	mayo 2016	Abr 2017	Mayo 2017	Diferencias		Variación	
					Mayo 2017 - 2016	mayo-Abr 2017	Mayo 2017/ 2016	Mayo/Abr 2017
Ejote Chino	Costal (40 lb)	SO	76.50	62.50		-14.00		-18.30%
Ejote criollo, de primera	Costal (40 lb)	73.08	88.00	68.08	-5.00	-19.92	-6.84%	-22.64%
Ejote francés, de primera	Costal (40 lb)	73.08	88.00	68.27	-4.81	-19.73	-6.58%	-22.42%
Güicoy sazón, mediano, de primera	Red 15 a 18 unidades	86.15	210.00	170.77	84.62	-39.23	98.22%	-18.68%
Güisquil mediano, de primera	Ciento	135.00	55.60	67.50	-67.50	11.90	-50.00%	21.40%
Hierba buena, de primera	Red (100 manojos)	SO	245.00	225.00		-20.00		-8.16%
Lechuga repollada, mediana, de primera	Caja (24 - 26 unidades)	30.00	31.75	26.88	-3.12	-4.87	-10.40%	-15.34%
Loroco de primera	Quintal	2,646.15	2,160.00	1,769.23	-876.92	-390.77	-33.14%	-18.09%
Papa larga, lavada, grande, de primera	Quintal	160.00	156.00	153.08	-6.92	-2.92	-4.32%	-1.87%
Papa Loman, lavada, grande, de primera	Quintal	205.38	214.00	188.08	-17.30	-25.92	-8.43%	-12.11%
Papa Loman, lavada, mediana, de primera	Quintal	167.69	154.00	153.54	-14.15	-0.46	-8.44%	-0.30%
Papa Loman, lavada, pequeña, de primera	Quintal	112.31	100.00	99.23	-13.08	-0.77	-11.64%	-0.77%
Papa redonda, lavada, grande, de primera	Quintal	158.46	139.00	140.00	-18.46	1.00	-11.65%	0.72%
Papa redonda, sin lavar, grande, de primera	Quintal	138.46	119.00	120.00	-18.46	1.00	-13.33%	0.84%
Pepino mediano, de primera	Costal (60 - 70 unidades)	46.92	70.00	55.38	8.46	-14.62	18.02%	-20.89%
Rábano mediano, de primera	Caja (200 - 250 unidades)	36.15	27.50	31.35	-4.80	3.85	-13.29%	14.00%
Repollo blanco, mediano	Red (12 - 15 unidades)	23.85	29.00	32.12	8.27	3.12	34.70%	10.76%
Tomate de cocina, grande, de primera	Caja (45 - 50 lb)	74.85	98.25	115.92	41.07	17.67	54.88%	17.98%
Tomate de cocina, mediano, de primera	Caja (45 - 50 lb)	55.85	74.75	86.15	30.30	11.40	54.26%	15.25%
Tomate Manzano, mediano, de primera	Caja (140 - 170 unidades)	43.08	143.50	130.75	87.67	-12.75	203.53%	-8.89%
Yuca entera, mediana, de primera	Red (75 - 80 unidades)	98.85	100.00	95.38	-3.47	-4.62	-3.51%	-4.62%
Zanahoria mediana, de primera	Bolsa (5 - 6 docenas)	SO	49.50	34.04		-15.46		-31.23%
Zanahoria mediana, de primera, sin hojas	Bolsa (7 - 10 docenas)	30.00	60.00	47.69	17.69	-12.31	58.97%	-20.52%
Remolacha, mediana, de primera	Red (4 - 5 docenas)	29.62	49.00	22.12	-7.50	-26.88	-25.31%	-54.86%

FUENTE: Dirección de Planeamiento / MAGA, SO = Sin Oferta



INCREMENTO

DECREMENTO

ESTABLE

A collage of various fruits including an avocado, a cantaloupe, a banana, and a kiwi. The background is a solid orange color. The text "CAPITULO III" and "FRUTAS" is overlaid in a stylized, light green font with a white outline.

# CAPITULO III

## FRUTAS

**Cuadro 3.1 FRUTAS: Precios promedio, mensuales pagados al mayorista, en el mercado La Terminal, Ciudad de Guatemala. Periodo: Mayo 2016 y Mayo/Abr 2017/ (Quetzales)**



Productos	Unidad de Medida	mayo 2016	Abr 2017	Mayo 2017	Diferencias		Variación	
					Mayo 2017 - mayo 2016	mayo-Abr 2017	Mayo 2017/ 2016	Mayo/Abr 2017
Aguacate Booth, grande, de primera	Ciento	207.69	140.00	202.12	-5.57	62.12	-2.68%	44.37%
Aguacate criollo, grande, de primera	Ciento	182.92	138.50	156.54	-26.38	18.04	-14.42%	13.03%
Aguacate Hass, mediano, de primera	Caja (35 - 40 unidades)	79.23	SO	SO				
Aguacate Hass, mediano, de primera, importado	Caja (35 - 40 unidades)	101.77	109.00	110.00	8.23	1.00	8.09%	0.92%
Banano de exportación, mediano, de primera	Caja (100 - 105 unidades)	44.23	45.00	44.62	0.39	-0.38	0.88%	-0.84%
Coco verde, mediano, de primera	Ciento	240.00	225.75	240.19	0.19	14.44	0.08%	6.40%
Durazno blanco, mediano, de primera	Ciento	SO	SO	SO				
Fresa mediana, de primera	Caja (35 - 40 lb)	102.62	86.50	115.00	12.38	28.50	12.07%	32.95%
Jocote de Corona, grande, de primera	Ciento	SO	SO	SO				
Jocote de Corona, mediano, de primera	Ciento	SO	SO	SO				
Limón criollo, mediano, de primera	Millar	357.69	415.00	265.38	-92.31	-149.62	-25.81%	-36.05%
Limón Persa, mediano, de primera	Millar	1,056.46	1,050.00	450.00	-606.46	-600.00	-57.40%	-57.14%
Mandarina criolla, mediana, de primera	Ciento	SO	SO	SO				
Mandarina mexicana, mediana, de primera	Caja (250 unidades)	SO	SO	SO				
Mango pashte, mediano, de primera	Ciento	164.62	162.25	171.54	6.92	9.29	4.21%	5.73%
Mango Tommy Atkins, mediano, de primera	Ciento	95.38	120.00	87.31	-8.07	-32.69	-8.47%	-27.24%
Manzana Ana, mediana, de primera	Quintal	250.00	SO	225.00	-25.00		-10.00%	
Manzana del Prado, mediana, de primera	Quintal	200.77	SO	210.00	9.23		4.60%	
Manzana Estrella, mediana, de primera	Quintal	SO	SO	SO				

FUENTE: Dirección de Planeamiento / MAGA, SO = Sin Oferta



INCREMENTO

DECREMENTO

ESTABLE



Continuación.. Cuadro 3.1 FRUTAS: Precios promedio, mensuales pagados al mayorista, en el mercado La Terminal, Ciudad de Guatemala. Periodo: Mayo 2016 y Mayo/Abr 2017/ (Quetzales)



Productos	Unidad de Medida	mayo 2016	Abr 2017	Mayo 2017	Diferencias		Variación	
					Mayo 2017 - 2016	mayo-Abr 2017	Mayo 2017/ 2016	Mayo/Abr 2017
Manzana Jonathan, mediana, de primera	Quintal	SO	SO	SO				
Manzana Juárez, mediana, de primera	Quintal	SO	SO	SO				
Manzana Red Delicious, mediana, de primera	Quintal	SO	SO	SO				
Manzana Winter, mediana, de primera	Quintal	190.77	SO	195.00	4.23		2.22%	
Melocotón mediano, de primera	Ciento	SO	SO	SO				
Melón Cantaloupe, mediano, de primera	Ciento	423.08	337.50	409.62	-13.46	72.12	-3.18%	21.37%
Mora mediana, de primera	Caja (34 - 38 lb)	70.00	88.50	81.15	11.15	-7.35	15.93%	-8.31%
Naranja Piña (Azucarona), mediana, de primera	Ciento	26.23	28.33	SO				
Naranja Valencia, mediana, de primera	Ciento	65.38	45.00	45.58	-19.80	0.58	-30.29%	1.29%
Papaya criolla, mediana, de primera	Ciento	695.45	530.00	598.08	-97.37	68.08	-14.00%	12.85%
Papaya Tainung, mediana, de primera	Caja (12 - 13 unidades)	82.38	61.50	67.50	-14.88	6.00	-18.07%	9.76%
Piña mediana, de primera	Ciento	403.92	400.00	386.54	-17.38	-13.46	-4.30%	-3.37%
Pitahaya mediana, de primera	Ciento	SO	SO	SO				
Rambután mediano, de primera	Ciento	50.00	SO	SO				
Uva roja, importada, de primera	Caja (22 lb)	220.00	248.00	245.00	25.00	-3.00	11.36%	-1.21%
Zapote mediano, de primera	Ciento	165.38	185.00	177.69	12.31	-7.31	7.44%	-3.95%
Aguacate Hass, mediano	Ciento	SO	162.75	179.81		17.06		10.48%
Banano criollo, mediano, de primera	Quintal	100.00	100.00	100.00	0.00	0.00	0.00%	0.00%
Plátano grande, de primera	Ciento	110.00	120.00	116.92	6.92	-3.08	6.29%	-2.57%
Plátano mediano, de primera	Ciento	81.15	76.25	81.54	0.39	5.29	0.48%	6.94%
Sandía redonda, mediana, de primera	Ciento	423.15	565.00	588.46	165.31	23.46	39.07%	4.15%

FUENTE: Dirección de Planeamiento / MAGA, SO = Sin Oferta



INCREMENTO

DECREMENTO

ESTABLE

**Cuadro 3.2 HORTALIZAS Y FRUTAS: Precios promedio, mensuales pagados al mayorista, en el mercado CENMA. Periodo: marzo– febrero/ 2017 (Quetzales)**



Productos	Unidad de Medida	Abr 2017	Mayo 2017	Diferencias	Variación
				mayo-Abr 2017	Mayo/Abr 2017
Aguacate criollo, grande, de primera	Ciento	160.00	170.00	10.00	0.06
Aguacate Hass, mediano, de primera, importado	Caja (35 - 40 unidades)	110.63	110.00	-0.63	-0.01
Apio mediano, de primera	Docena	15.00	13.00	-2.00	-0.13
Banano de exportación, mediano, de primera	Caja (100 - 105 unidades)	45.00	44.55	-0.45	-0.01
Brócoli mediano, de primera	Bolsa (2 docenas)	71.11	68.33	-2.78	-0.04
Cebolla con tallo, blanca, mediana, de primera	Manojo (50 unidades)	27.22	33.75	6.53	0.24
Cebolla seca, amarilla, mediana, de primera	Quintal	140.00	172.50	32.50	0.23
Cebolla seca, amarilla, mediana, de primera, importada	Quintal	160.00	191.67	31.67	0.20
Cebolla seca, blanca, mediana, de primera	Quintal	100.00	150.00	50.00	0.50
Cebolla seca, blanca, mediana, de primera, importada	Quintal	180.00	180.00	0.00	0.00
Cebolla seca, blanca, mediana, de segunda	Quintal	80.00	117.50	37.50	0.47
Cebolla seca, morada, mediana, de primera	Quintal	140.00	173.33	33.33	0.24
Cebolla seca, morada, mediana, de primera, importada	Quintal	160.00	193.33	33.33	0.21
Chile Jalapeño, grande, de primera	Costal (35 - 40 lb)	100.00	100.83	0.83	0.01
Chile Jalapeño, mediano, de primera	Costal (35 - 40 lb)	70.00	70.83	0.83	0.01
Chile Pimiento, grande, de primera	Caja (70 - 80 unidades)	102.22	80.42	-21.80	-0.21
Chile Pimiento, mediano, de primera	Caja (100 - 150 unidades)	79.44	52.92	-26.52	-0.33
Coliflor mediana, de primera	Bolsa (12 unidades)	55.56	44.83	-10.73	-0.19
Ejote Chino	Costal (40 lb)	85.00	71.25	-13.75	-0.16
Ejote criollo, de primera	Costal (40 lb)	85.00	80.00	-5.00	-0.06
Güicoy sazón, mediano, de primera	Red 15 a 18 unidades	160.00	176.67	16.67	0.10
Güisquil mediano, de primera	Ciento	64.44	60.83	-3.61	-0.06
Lechuga repollada, mediana, de primera	Caja (24 - 26 unidades)	34.44	33.75	-0.69	-0.02
Limón criollo, mediano, de primera	Millar	456.25	313.64	-142.61	-0.31
Limón Persa, mediano, de primera	Millar	1,037.50	504.55	-532.95	-0.51
Mango pashte, mediano, de primera	Ciento	160.00	160.00	0.00	0.00
Mango Tommy Atkins, mediano, de primera	Ciento	137.50	100.00	-37.50	-0.27
Melón Cantaloupe, mediano, de primera	Ciento	400.00	500.00	100.00	0.25
Naranja Valencia, mediana, de primera	Ciento	60.00	60.00	0.00	0.00
Papa larga, lavada, grande, de primera	Quintal	160.00	160.00	0.00	0.00
Papa Loman, lavada, grande, de primera	Quintal	217.78	195.83	-21.95	-0.10
Papa Loman, lavada, mediana, de primera	Quintal	160.00	149.17	-10.83	-0.07
Papa Loman, lavada, pequeña, de primera	Quintal	100.00	97.50	-2.50	-0.03
Papa redonda, lavada, grande, de primera	Quintal	160.00	143.33	-16.67	-0.10
Papa redonda, sin lavar, grande, de primera	Quintal	140.00	123.33	-16.67	-0.12
Papaya Tainung, mediana, de primera	Caja (12 - 13 unidades)	68.13	72.27	4.14	0.06
Pepino mediano, de primera	Costal (60 - 70 unidades)	64.44	56.04	-8.40	-0.13
Piña mediana, de primera	Ciento	500.00	481.82	-18.18	-0.04
Rábano mediano, de primera	Caja (200 - 250 unidades)	33.89	30.42	-3.47	-0.10
Repollo blanco, mediano	Red (12 - 15 unidades)	30.00	30.00	0.00	0.00
Tomate de cocina, grande, de primera	Caja (45 - 50 lb)	93.33	115.08	21.75	0.23
Tomate de cocina, mediano, de primera	Caja (45 - 50 lb)	69.44	90.79	21.35	0.31
Uva roja, importada, de primera	Caja (22 lb)	250.63	245.00	-5.63	-0.02
Zanahoria mediana, de primera	Bolsa (5 - 6 docenas)	40.00	36.67	-3.33	-0.08
Aguacate Hass, mediano	Ciento	177.50	177.27	-0.23	-0.00
Banano criollo, mediano, de primera	Quintal	100.00	100.00	0.00	0.00
Plátano grande, de primera	Ciento	125.00	115.91	-9.09	-0.07
Plátano mediano, de primera	Ciento	80.00	82.27	2.27	0.03
Remolacha, mediana, de primera	Red (4 - 5 docenas)	44.44	27.08	-17.36	-0.39
Sandia redonda, mediana, de primera	Ciento	675.00	700.00	25.00	0.04

FUENTE: Dirección de Planeamiento / MAGA, SO = Sin Oferta



INCREMENTO

DECREMENTO

ESTABLE


The background is a solid yellow color. On the left, a pig's head is visible. On the right, a cow's head is visible. In the bottom right corner, a white chicken is shown with a pile of brown eggs. In the bottom left corner, there are several pieces of raw meat, including what appears to be a ham and some smaller cuts.

# CAPITULO IV

# PECUARIOS



**Cuadro 4.1 PECUARIOS: Precios promedio, mensuales pagados al mayorista, en el mercado La Terminal, Ciudad de Guatemala. Periodo: Mayo 2016 y Mayo/Abr 2017/ (Quetzales)**



Productos	Unidad de Medida	mayo 2016	Abr 2017	Mayo 2017	Diferencias		Variación	
					Mayo 2017 - 2016	mayo-Abr 2017	Mayo 2017/ 2016	Mayo/Abr 2017
Bovino en canal, de primera	Libra	15.39	14.50	14.50	-0.89	0.00	-5.78%	0.00%
Crema pura	Litro	28.00	28.00	28.00	0.00	0.00	0.00%	0.00%
Cuadril y Pierna de pollo, de primera	Libra	7.56	8.00	8.00	0.44	0.00	5.88%	0.00%
Huevo blanco, extra	Caja (360 unidades)	310.00	300.00	300.00	-10.00	0.00	-3.23%	0.00%
Huevo blanco, grande	Caja (360 unidades)	290.00	290.00	290.00	0.00	0.00	0.00%	0.00%
Huevo blanco, mediano	Caja (360 unidades)	260.00	250.00	250.00	-10.00	0.00	-3.85%	0.00%
Huevo blanco, pequeño	Caja (360 unidades)	240.00	212.86	220.00	-20.00	7.14	-8.33%	3.35%
Huevo rosado, grande	Caja (360 unidades)	290.00	SO	SO				
Pechuga de pollo, con ala, de primera	Libra	13.89	14.00	14.22	0.33	0.22	2.38%	1.57%
Pechuga de pollo, de primera	Libra	14.78	15.00	14.78	0.00	-0.22	0.02%	-1.47%
Pollo entero, sin menudos, de primera	Libra	11.00	11.00	11.00	0.00	0.00	0.00%	0.00%
Pollo importado (piezas)	Caja (40 lb)	200.00	195.00	198.33	-1.67	3.33	-0.83%	1.71%
Porcino en canal	Libra	13.50	13.50	13.50	0.00	0.00	0.00%	0.00%
Queso fresco	Libra	22.00	22.00	22.00	0.00	0.00	0.00%	0.00%

FUENTE: Dirección de Planeamiento / MAGA, SO = Sin Oferta



INCREMENTO

DECREMENTO

ESTABLE

# CAPITULO V OTROS GRUPOS DE PRODUCTOS





**Cuadro 5.1 MARISCOS: Precios promedio mensuales, pagados al mayorista, en el mercado La Terminal, Ciudad de Guatemala. Periodo: Mayo 2016 y Mayo/Abr 2017/ (Quetzales)**



Productos	Unidad de Medida	mayo 2016	Abr 2017	Mayo 2017	Diferencias		Variación	
					Mayo 2017 - 2016	mayo-Abr 2017	Mayo 2017/ 2016	Mayo/Abr 2017
Camarón blanco, grande, con cabeza, de primera	Quintal	3,300.00	3,414.29	3,255.56	-44.44	-158.73	-1.35%	-4.65%
Camarón blanco, grande, sin cabeza, de primera (mar)	Quintal	3,455.56	3,942.86	3,925.00	469.44	-17.86	13.59%	-0.45%
Camarón blanco, mediano, con cabeza, de primera	Quintal	3,000.00	2,796.43	2,572.22	-427.78	-224.21	-14.26%	-8.02%
Camarón blanco, mediano, sin cabeza, de primera (mar)	Quintal	3,155.56	3,542.86	3,462.50	306.94	-80.36	9.73%	-2.27%
Camarón blanco, pequeño, con cabeza, de primera	Quintal	1,200.00	1,571.43	1,500.00	300.00	-71.43	25.00%	-4.55%
Camarón blanco, pequeño, sin cabeza, de primera (mar)	Quintal	1,355.56	1,942.86	1,800.00	444.44	-142.86	32.79%	-7.35%
Camarón grande, de primera (estanque)	Quintal	3,411.11	3,571.43	3,555.56	144.45	-15.87	4.23%	-0.44%
Camarón mediano, de primera (estanque)	Quintal	2,911.11	2,942.86	2,877.78	-33.33	-65.08	-1.14%	-2.21%
Camarón pequeño, de primera (estanque)	Quintal	1,300.00	1,571.43	1,500.00	200.00	-71.43	15.38%	-4.55%
Corvina entera, revuelta, de primera	Quintal	1,200.00	1,500.00	1,555.56	355.56	55.56	29.63%	3.70%
Filete de corvina, de primera	Quintal	2,200.00	2,500.00	2,555.56	355.56	55.56	16.16%	2.22%
Filete de dorado, de primera	Quintal	SO	SO	SO				
Filete de róbalo, de primera	Arroba	1,000.00	1,200.00	1,200.00	200.00	0.00	20.00%	0.00%
Filete de tiburón, de primera	Quintal	1,500.00	1,942.86	1,566.67	66.67	-376.19	4.44%	-19.36%
Pargo entero, revuelto, de primera	Quintal	1,400.00	2,060.00	2,175.00	775.00	115.00	55.36%	5.58%
Pargo grande, de primera	Quintal	1,933.33	2,200.00	2,271.88	338.55	71.88	17.51%	3.27%
Pargo mediano, de primera	Quintal	1,700.00	2,000.00	2,175.00	475.00	175.00	27.94%	8.75%
Pargo pequeño, de primera	Quintal	1,100.00	1,500.00	1,500.00	400.00	0.00	36.36%	0.00%
Róbalo entero, revuelto	Quintal	1,500.00	2,214.29	2,175.00	675.00	-39.29	45.00%	-1.77%
Róbalo grande, de primera	Quintal	2,000.00	2,385.71	2,418.75	418.75	33.04	20.94%	1.38%
Róbalo mediano, de primera	Quintal	1,566.67	2,142.86	2,175.00	608.33	32.14	38.83%	1.50%
Róbalo pequeño, de primera	Quintal	SO	SO	SO				
Tiburón entero, revuelto, de primera	Quintal	1,200.00	1,414.29	1,200.00	0.00	-214.29	0.00%	-15.15%
Tilapia grande, de primera	Quintal	1,033.33	1,171.43	1,177.78	144.45	6.35	13.98%	0.54%
Tilapia mediana, de primera	Quintal	933.33	1,071.43	1,077.78	144.45	6.35	15.48%	0.59%
Tilapia pequeña, de primera	Quintal	833.33	971.43	977.78	144.45	6.35	17.33%	0.65%

FUENTE: Dirección de Planeamiento / MAGA, SO = Sin Oferta



INCREMENTO

DECREMENTO

ESTABLE





**Cuadro 5.2 FLORES: Precios promedio, mensuales pagados por el consumidor, en el mercado La Terminal, Ciudad de Periodo: Mayo 2016 y Mayo/Abr 2017/ (Quetzales)**



Productos	Unidad de Medida	mayo 2016	Abr 2017	Mayo 2017	Diferencias		Variación	
					Mayo 2017 - 2016	mayo-Abr 2017	Mayo 2017/ 2016	Mayo/Abr 2017
Azucena de primera	Docena	12.00	12.00	10.00	-2.00	-2.00	-16.67%	-16.67%
Clavel de varios colores, de primera	Docena	10.28	10.00	10.56	0.28	0.56	2.75%	5.60%
Crisantemo Pompon, de primera	Manojo (18 - 20 unidades)	26.43	SO	SO				
Crisantemo Standard, de primera	Docena	SO	SO	SO				
Estaticia blanca, de primera	Manojo (10 - 15 unidades)	5.00	5.43	5.00	0.00	-0.43	0.00%	-7.92%
Estaticia morada, de primera	Manojo (10 - 15 unidades)	5.00	5.00	5.29	0.29	0.29	5.80%	5.80%
Gerberas diferentes colores, de primera	Docena	SO	16.07	18.61		2.54		15.81%
Girasol de primera	Docena	26.43	26.43	26.43	0.00	0.00	0.01%	0.00%
Gladiola de primera	Docena	19.44	16.43	19.17	-0.27	2.74	-1.41%	16.68%
Lirios con envoltorio, de primera	5 varitas	SO	47.14	47.22		0.08		0.17%
Margarita de primera	Manojo (18 - 20 unidades)	10.44	10.43	10.78	0.34	0.35	3.21%	3.36%
Rosa (Con envoltorio), varios colores, de primera	Docena	16.11	18.21	17.64	1.53	-0.57	9.49%	-3.13%

FUENTE: Dirección de Planeamiento / MAGA, SO= Sin Oferta



**Cuadro 5.3 ABARROTES: Precios promedio, mensuales pagados al mayorista, en el mercado La Terminal, Ciudad de Guatemala. Periodo: Mayo 2016 y Mayo/Abr 2017/ (Quetzales)**



Productos	Unidad de Medida	mayo 2016	Abr 2017	Mayo 2017	Diferencias		Variación	
					Mayo 2017 - 2016	mayo-Abr 2017	Mayo 2017/ 2016	Mayo/Abr 2017
Aceite comestible Ideal	Envase (175 ml). Caja (48 unidades)	165.00	129.76	129.76	-35.24	0.00	-21.36%	0.00%
Aceite comestible Ideal	Envase (800 ml). Caja (12 unidades)	164.50	134.88	134.88	-29.62	0.00	-18.01%	0.00%
Aceite comestible La Patrona	Envase (175 ml). Caja (48 unidades)	140.00	119.52	119.52	-20.48	0.00	-14.63%	0.00%
Aceite comestible La Patrona	Envase (800 ml). Caja (12 unidades)	135.00	118.92	119.24	-15.76	0.32	-11.67%	0.27%
Avena mosh El Molino, empacada, bolsa de 400 gramos	Fardo (25 unidades)	-	134.75	134.75		0.00		0.00%
Azúcar Estándar Caña Real	6 bolsas (2500 gramos)	95.00	95.00	95.00	0.00	0.00	0.00%	0.00%
Azúcar Estándar Caña Real	Bolsa (15 kg). 30 bolsas de 500 gramos	95.00	95.00	95.00	0.00	0.00	0.00%	0.00%
Azúcar estándar, blanca	Saco (50 kg)	278.75	285.00	285.00	6.25	0.00	2.24%	0.00%
Bienestarina vainilla Nutrica, bolsa de 450 gramos	Fardo (25 unidades)	-	149.75	149.75		0.00		0.00%
Harina de maíz Maseca	Saco (50 lb)	175.00	174.95	174.95	-0.05	0.00	-0.03%	0.00%
Harina de maíz Tortimasa	Saco (50 lb)	160.00	143.95	143.95	-16.05	0.00	-10.03%	0.00%
Harina de trigo Sol, dura	Quintal	270.00	245.00	245.00	-25.00	0.00	-9.26%	0.00%
Harina de trigo Sol, suave	Quintal	250.00	220.79	221.50	-28.50	0.71	-11.40%	0.32%
Incaparina en polvo, bolsa de 450 gramos	Fardo (50 Unidades)	-	379.50	379.50		0.00		0.00%
Incaparina líquida, caja de 200 ml	Fardo (24 unidades)	-	48.24	48.24		0.00		0.00%
Maseca empacada de libra	Fardo (25 unidades)	-	87.00	87.00		0.00		0.00%
Maseca empacada, 2 libras	Fardo (10 unidades)	-	68.90	69.02		0.12		0.17%
Maseca empacada, de 5 libras	Fardo (8 unidades)	-	137.92	137.92		0.00		0.00%

FUENTE: Dirección de Planeamiento / MAGA, ND = No Disponible

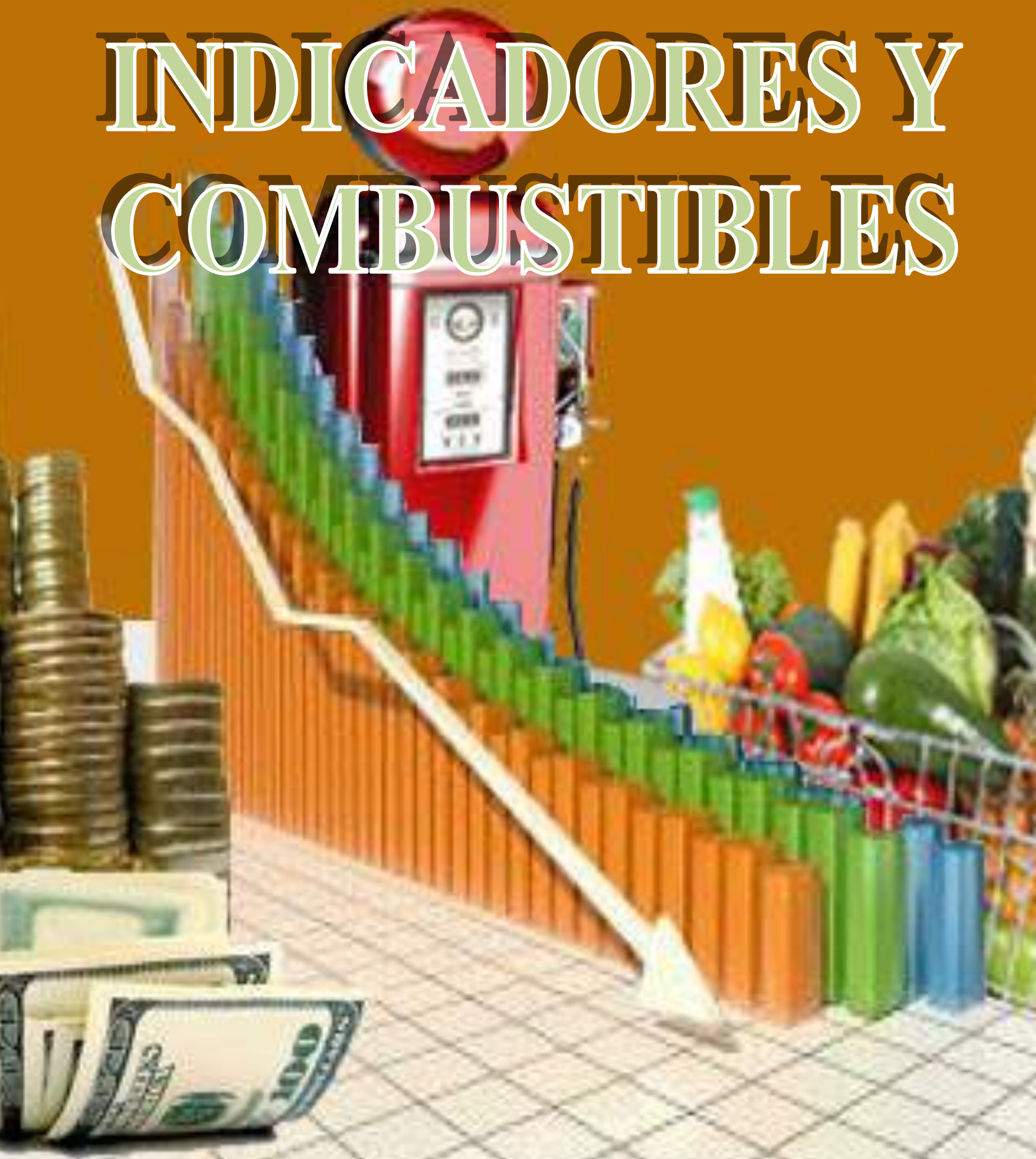


INCREMENTO

DECREMENTO

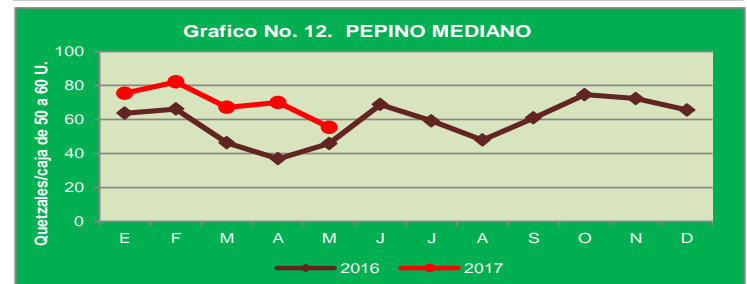
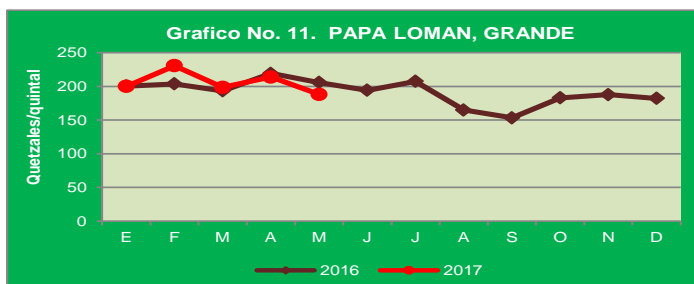
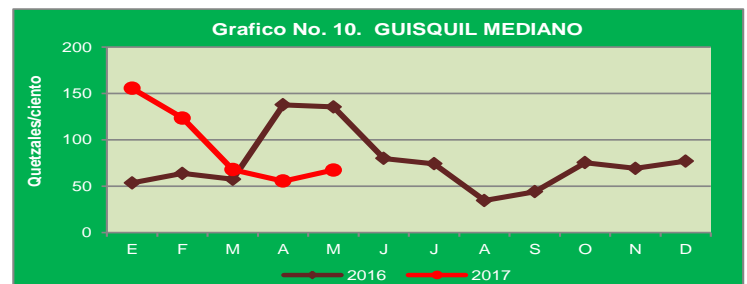
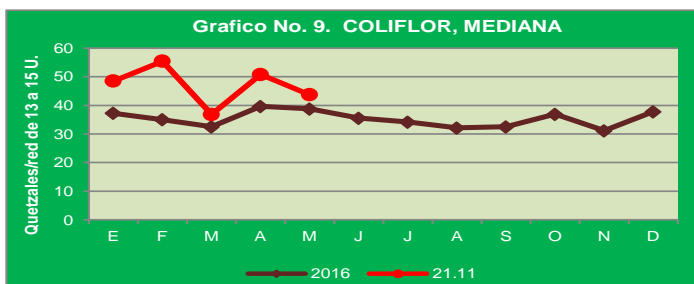
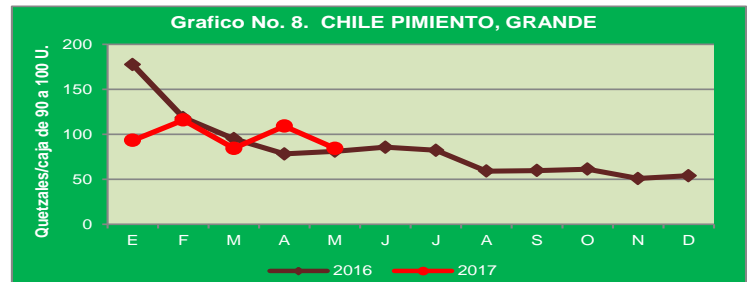
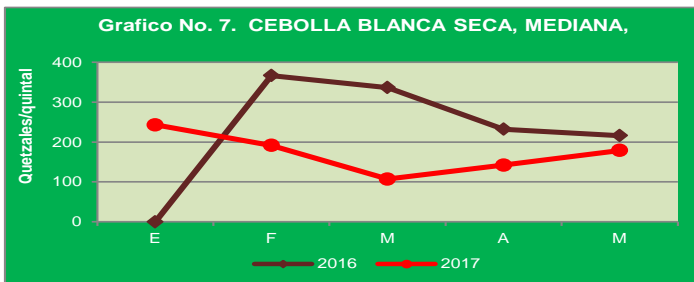
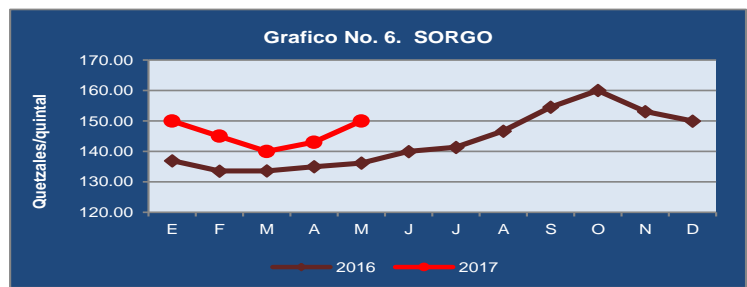
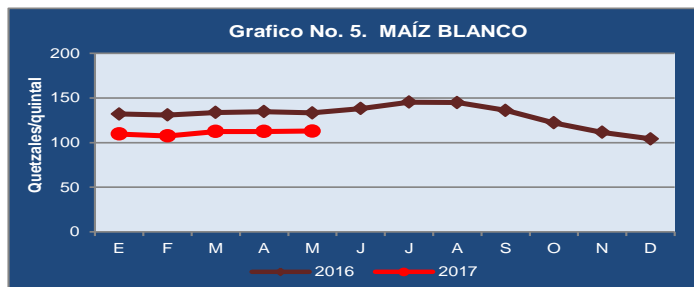
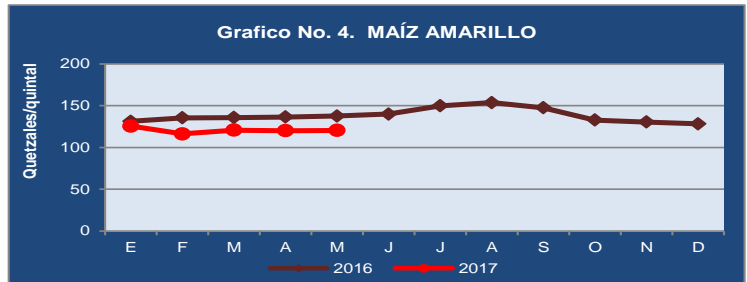
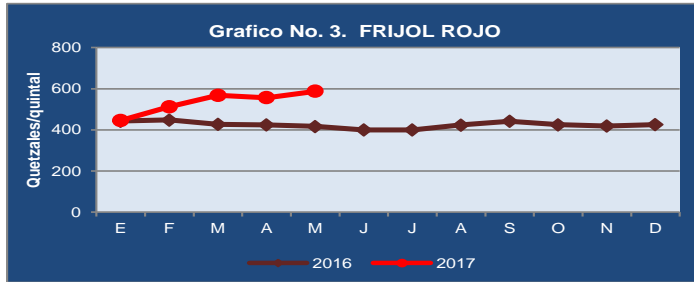
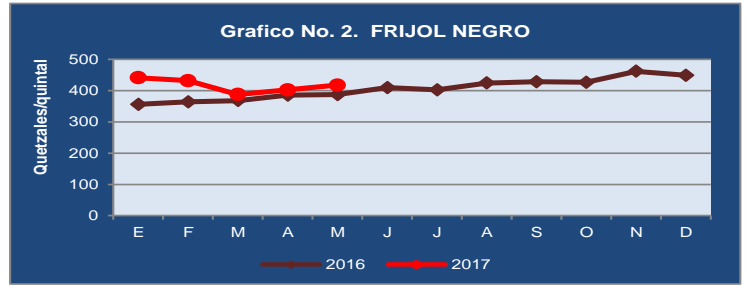
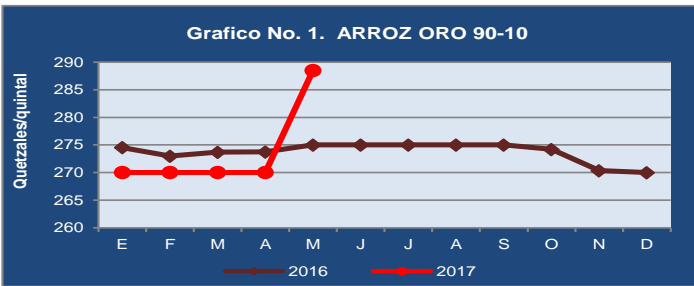
ESTABLE

# ANEXO INDICADORES Y COMBUSTIBLES

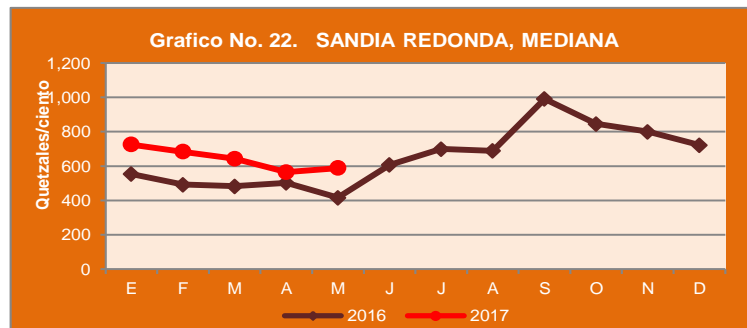
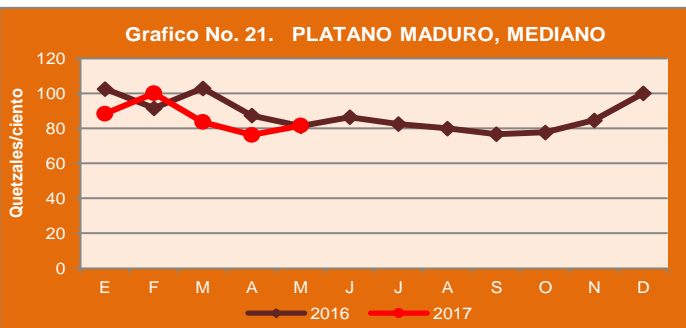
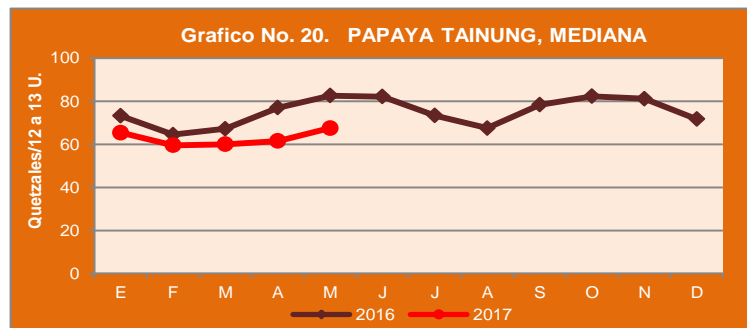
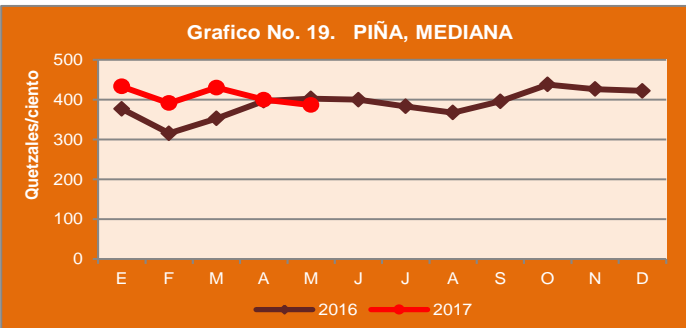
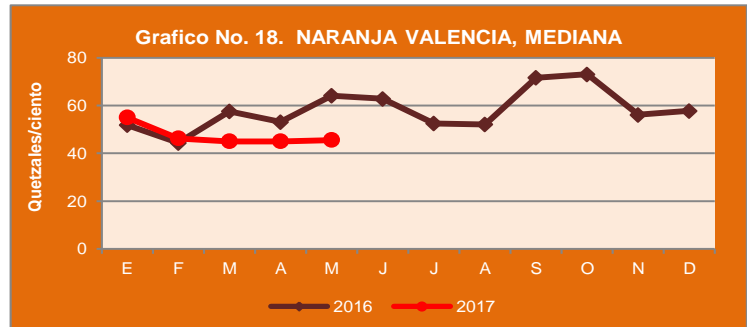
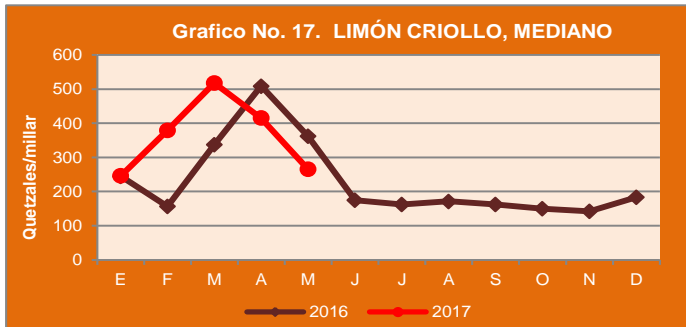
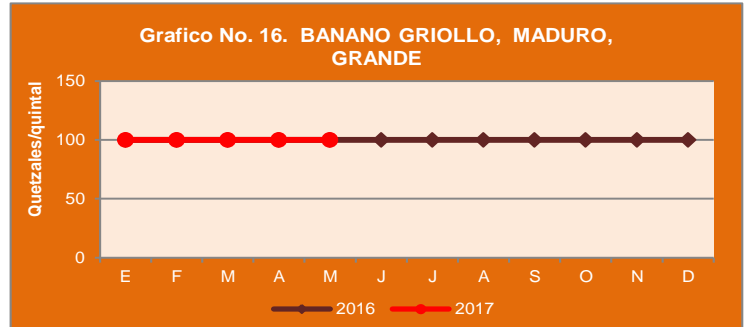
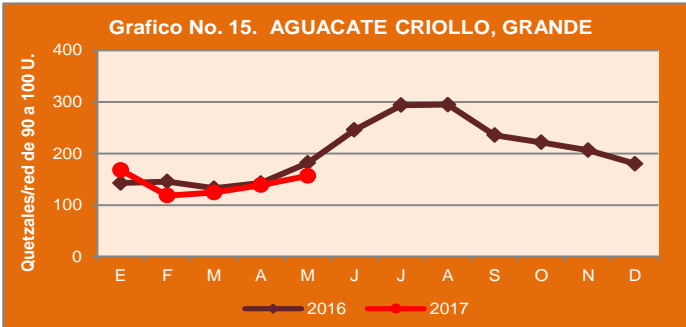
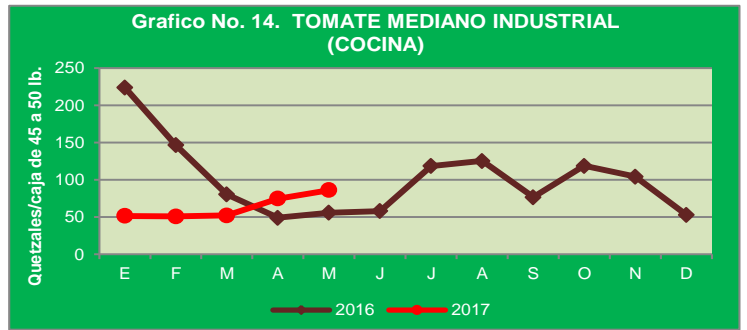
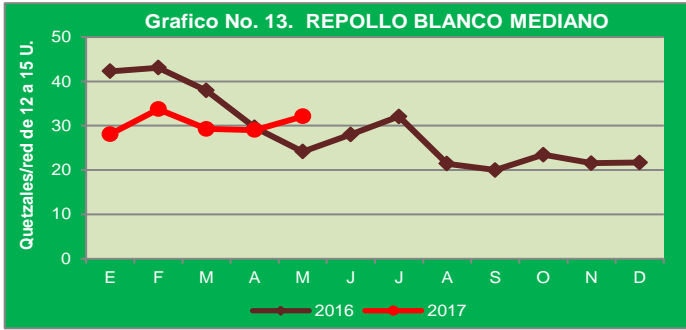




# 1 PRODUCTOS AGRÍCOLAS DE PRIMERA: Precios promedio mensuales pagados al mayorista en el mercado La Terminal. Período: 2016-2017

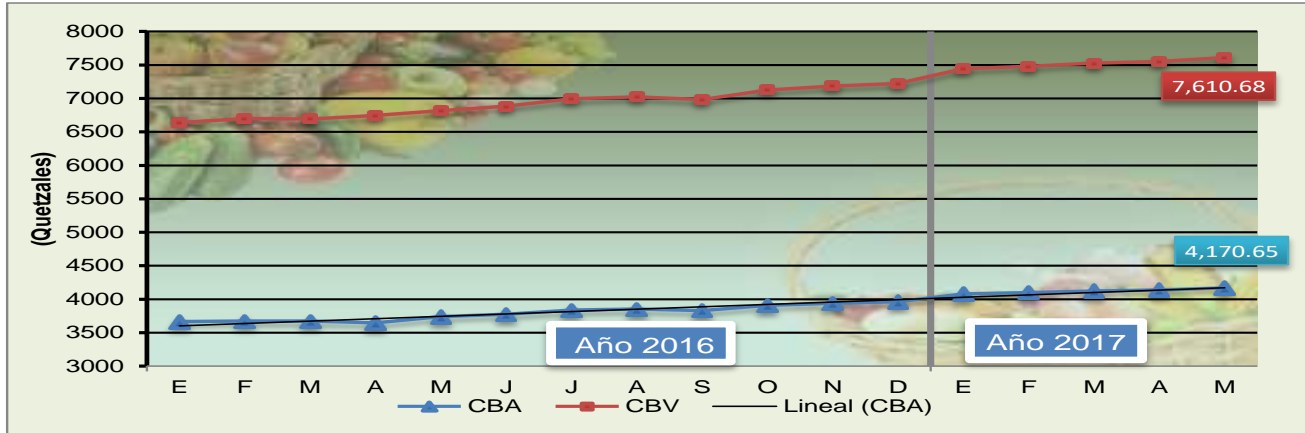


Continuación .. 1 PRODUCTOS AGRÍCOLAS DE PRIMERA: Precios promedio mensuales pagados al mayorista en el mercado La Terminal. Período: 2016-2017



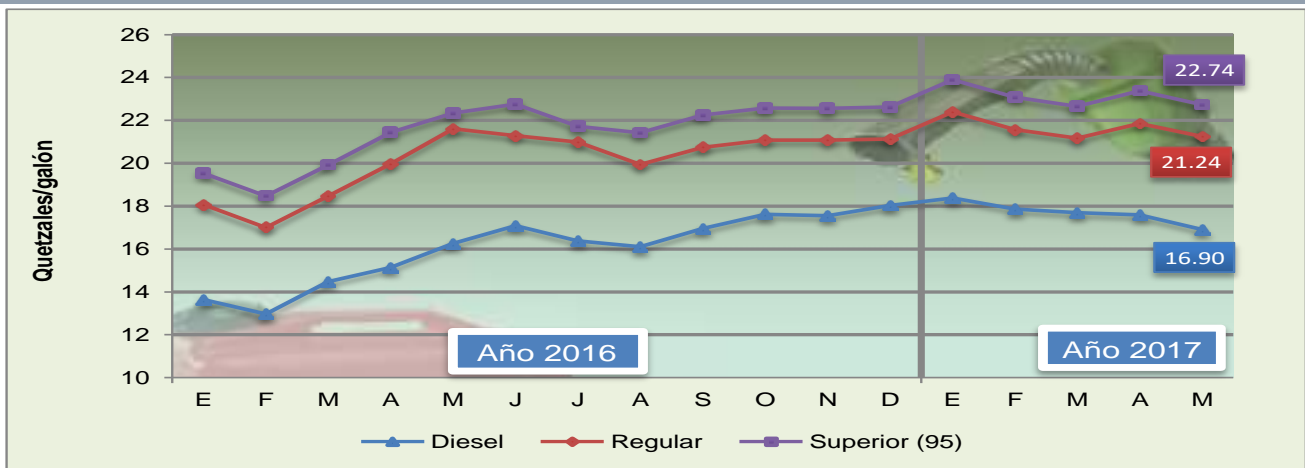
Fuente: MAGA/Diplan,

## 2 CANASTA BÁSICA ALIMENTARIA Y CANASTA BÁSICA VITAL: Costo mensual. Período: enero / 2016– mayo 2017



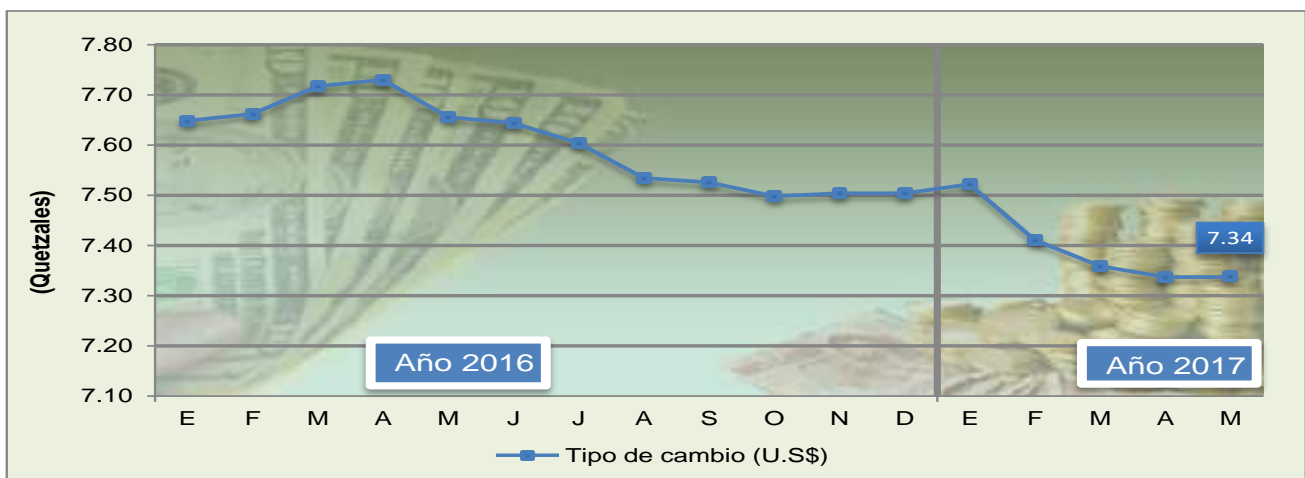
Fuente: Elaborado por MAGA/Diplan, con datos del Instituto Nacional de Estadística -INE-

## 3 COMBUSTIBLES (servicio completo): Precios promedio pagados por el consumidor en la Ciudad de Guatemala. Período: enero / 2016 - mayo/ 2017



Fuente: Elaborado por MAGA/Diplan, con datos Ministerio de Energía y Minas

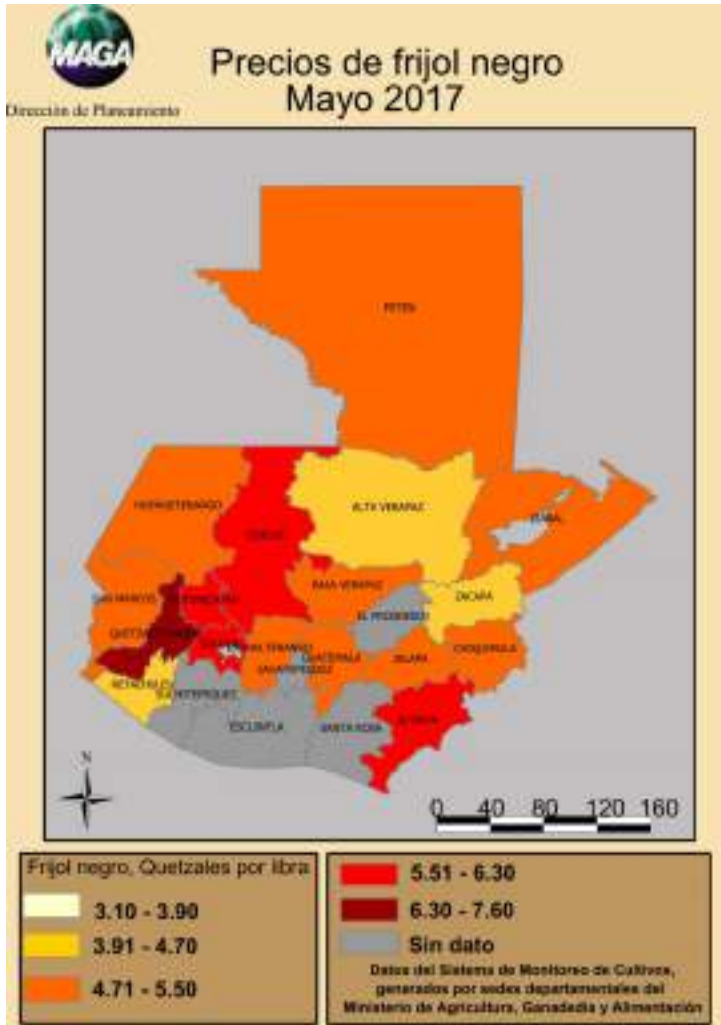
## 4 Tipo de cambio de referencia: Promedio mensual. Período: enero / 2016– mayo/ 2017 (Quetzales por US\$1.00)



Fuente: Elaborado por MAGA/Diplan, con datos del Banco de Guatemala



5 Mapas de precios promedio mensual de maíz blanco y frijol negro , pagados por el consumidor en los principales mercados departamentales



Fuente: Elaborado por MAGA/Diplan, con datos de las Sedes Departamentales



Fuente: Elaborado por MAGA/Diplan, con datos de las Sedes Departamentales