

**BOLETÍN MENSUAL DE PRECIOS DE
PRODUCTOS AGROPECUARIOS E INDICADORES**



Dirección de Planeamiento

5ta. Ave. 8-06 zona 9, Tel. 2334-1048

<http://web.maga.gob.gt/diplan/precios-agropecuarios/>

<http://precios.maga.gob.gt/>

infoprecios@maga.gob.gt

Contenido

Página

Capítulo I. Granos básicos y otros

Cuadro 1.1 GRANOS BÁSICOS: Precios promedio mensuales pagados al transportista en los depósitos de la 21 Calle zona 1, Ciudad de Guatemala.....	1
Cuadro 1.2 GRANOS BÁSICOS: Precios promedio mensuales pagados al mayorista en el mercado La Terminal	2
Cuadro 1.3 NUECES, ESPECIES, CONDIMENTOS, AROMÁTICOS, OLEAGINOSAS Y OTROS GRANOS: Precios promedio mensuales pagados al mayorista en el mercado La Terminal	3

Capítulo II. Hortalizas

Cuadro 2.1 HORTALIZAS: Precios promedio mensuales pagados al mayorista en el mercado La Terminal	4
--	---

Capítulo III. Frutas

Cuadro 3.1 FRUTAS: Precios promedio mensuales pagados al mayorista en el mercado La Terminal	6
Cuadro 3.2 HORTALIZAS Y FRUTAS: Precios promedio mensuales pagados al mayorista en el mercado CENMA	8

Capítulo IV. Pecuarios

Cuadro 4.1 PECUARIOS: Precios promedio mensuales pagados al mayorista en el mercado La Terminal	9
---	---

Capítulo V. Otros grupos de productos

Cuadro 5.1 MARISCOS: Precios promedio mensuales pagados al mayorista en el mercado La Terminal	10
Cuadro 5.2 FLORES: Precios promedio mensuales pagados por el consumidor	11
Cuadro 5.3 ABARROTES: Precios promedio mensual pagados al mayorista	12

ANEXOS

1. PRODUCTOS AGRÍCOLAS DE PRIMERA: Gráficas de precios	13
2. CANASTA BÁSICA ALIMENTARIA y CANASTA BÁSICA VITAL	15
3. COMBUSTIBLES (servicio completo): Precios promedio mensuales	15
4. TIPO DE CAMBIO DE REFERENCIA: Promedio mensual	15
5. Mapas de precios promedio mensual de maíz blanco y frijol negro , pagados por el consumidor en los principales mercados departamentales	16



CAPITULO I GRANOS BASICOS Y OTROS



Cuadro 1.1 GRANOS BÁSICOS: Precios promedio mensuales, pagados al transportista, en los depósitos de la 21 Calle zona 1, Ciudad de Guatemala. Periodo: Junio 2016 y Jun/Mayo 2017/ (Quetzales)



Productos	Unidad de Medida	Jun 2016	Mayo 2017	Jun 2017	Diferencias		Variación	
					Jun 2017 - 2016	Jun-Mayo 2017	Jun 2017/ 2016	Jun/Mayo 2017
Arroz oro, de primera	Quintal	259.32	262.31	270.00	10.68	7.69	4.12%	2.93%
Arroz oro, de segunda	Quintal	245.86	249.23	255.00	9.14	5.77	3.72%	2.32%
Frijol blanco, de primera (Norte)	Quintal	491.00	650.00	683.33	192.33	33.33	39.17%	5.13%
Frijol blanco, de primera (Oriente)	Quintal	576.17	-	-				
Frijol negro, de primera (Norte)	Quintal	365.23	370.00	365.83	0.60	-4.17	0.16%	-1.13%
Frijol negro, de primera (Oriente)	Quintal	376.70	375.00	375.00	-1.70	0.00	-0.45%	0.00%
Frijol negro, de primera, importado	Quintal	366.70	350.00	352.50	-14.20	2.50	-3.87%	0.71%
Frijol rojo, de primera (Norte)	Quintal	329.77	394.62	400.00	70.23	5.38	21.30%	1.36%
Frijol rojo, de primera (Oriente)	Quintal	350.00	-	-				
Maíz amarillo, de primera (Norte)	Quintal	120.86	100.77	106.25	-14.61	5.48	-12.09%	5.44%
Maíz amarillo, de primera (Oriente)	Quintal	-	-	-				
Maíz amarillo, de primera (Sur)	Quintal	-	-	-				
Maíz blanco, de primera (Norte)	Quintal	127.50	96.92	-				
Maíz blanco, de primera (Oriente)	Quintal	-	100.38	105.63		5.25		5.23%
Maíz blanco, de primera (Sur)	Quintal	136.88	92.65	101.88	-35.00	9.23	-25.57%	9.96%
Maíz blanco, de primera, importado	Quintal	127.77	92.88	102.50	-25.27	9.62	-19.78%	10.36%
Sorgo blanco, de primera (Oriente)	Quintal	125.00	130.00	145.42	20.42	15.42	16.34%	11.86%

FUENTE: Dirección de Planeamiento / MAGA, SO = Sin Oferta



INCREMENTO

DECREMENTO


ESTABLE

Cuadro 1.2 GRANOS BÁSICOS: Precios promedio mensuales, pagados al mayorista, en el mercado La Terminal, Ciudad de Guatemala. Periodo: Junio 2016 y Jun/Mayo 2017/ (Quetzales)



Productos	Unidad de Medida	Jun 2016	Mayo 2017	Jun 2017	Diferencias		Variación	
					Jun 2017 - 2016	Jun-Mayo 2017	Jun 2017/ 2016	Jun/Mayo 2017
Arroz oro, de primera	Quintal	275.00	288.46	300.00	25.00	11.54	9.09%	4.00%
Arroz oro, de segunda	Quintal	260.00	273.46	285.00	25.00	11.54	9.62%	4.22%
Frijol blanco, de primera	Quintal	602.84	750.00	735.77	132.93	-14.23	22.05%	-1.90%
Frijol blanco, de primera, importado	Quintal	SO	SO	SO				
Frijol blanco, de segunda	Quintal	514.44	SO	SO				
Frijol negro, de primera	Quintal	409.77	417.69	424.65	14.88	6.96	3.63%	1.67%
Frijol negro, de primera, importado	Quintal	398.68	400.00	403.08	4.40	3.08	1.10%	0.77%
Frijol negro, de segunda	Quintal	397.73	395.00	395.00	-2.73	0.00	-0.69%	0.00%
Frijol rojo, de primera	Quintal	400.00	587.50	503.46	103.46	-84.04	25.87%	-14.30%
Frijol rojo, de primera, importado	Quintal	SO	SO	SO				
Frijol rojo, de segunda	Quintal	390.00	500.00	450.00	60.00	-50.00	15.38%	-10.00%
Maíz amarillo, de primera	Quintal	140.00	120.38	127.88	-12.12	7.50	-8.66%	6.23%
Maíz amarillo, de primera, importado	Quintal	SO	SO	SO				
Maíz amarillo, de segunda	Quintal	130.63	SO	SO				
Maíz blanco, de primera	Quintal	138.09	112.88	117.50	-20.59	4.62	-14.91%	4.09%
Maíz blanco, de primera, importado	Quintal	137.84	107.88	117.69	-20.15	9.81	-14.62%	9.09%
Maíz blanco, de segunda	Quintal	133.23	95.96	108.08	-25.15	12.12	-18.88%	12.63%
Sorgo blanco, de primera	Quintal	140.00	150.00	167.31	27.31	17.31	19.51%	11.54%

FUENTE: Dirección de Planeamiento / MAGA, SO = Sin Oferta



INCREMENTO

DECREMENTO

ESTABLE

Cuadro 1.3 ESPECIAS, CONDIMENTOS, OLEAGINOSAS Y OTROS GRANOS: Precios promedio mensuales pagados al mayorista en el mercado La Terminal, Ciudad de Guatemala. Periodo: Junio 2016 y Jun/Mayo 2017/ (Quetzales)



Productos	Unidad de Medida	Jun 2016	Mayo 2017	Jun 2017	Diferencias		Variación	
					Jun 2017 - 2016	Jun-Mayo 2017	Jun 2017/ 2016	Jun/Mayo 2017
Achiote seco, sin capsula, de primera	Quintal	687.40	1,120.00	1,275.00	587.60	155.00	85.48%	13.84%
Ajonjolí sin descortezar, de primera	Quintal	720.00	780.00	700.00	-20.00	-80.00	-2.78%	-10.26%
Cacao (Despulpado), seco, de primera	Quintal	1,400.00	1,240.00	1,200.00	-200.00	-40.00	-14.29%	-3.23%
Cebada, de primera	Quintal	480.00	600.00	600.00	120.00	0.00	25.00%	0.00%
Chile Chocolate, seco, de primera	Quintal	3,880.00	1,800.00	1,800.00	-2,080.00	0.00	-53.61%	0.00%
Chile Cobanero, seco, de primera	Quintal	2,620.00	1,780.00	1,800.00	-820.00	20.00	-31.30%	1.12%
Haba seca, de primera	Quintal	700.00	SO	SO				
Maní tostado, con cascara, de primera	Quintal	850.00	900.00	900.00	50.00	0.00	5.88%	0.00%
Pepitoria (Seca, sin cáscara), de primera	Quintal	SO	SO	SO				
Pepitoria seca, sin descascarar, de primera	Quintal	SO	1,200.00	1,000.00		-200.00		-16.67%
Pimienta gorda, de primera	Quintal	1,200.00	1,240.00	1,275.00	75.00	35.00	6.25%	2.82%
Rosa Jamaica, de primera, importada	Quintal	1,500.00	1,500.00	1,500.00	0.00	0.00	0.00%	0.00%
Rosa Jamaica, nacional	Quintal	1,800.00	1,800.00	1,700.00	-100.00	-100.00	-5.56%	-5.56%
Soya amarilla, de primera	Quintal	500.00	500.00	500.00	0.00	0.00	0.00%	0.00%

FUENTE: Dirección de Planeamiento / MAGA, SO = Sin Oferta





CAPITULO II HORTALIZAS

Cuadro 2.1 HORTALIZAS: Precios promedio mensuales, pagados al mayorista, en el mercado La Terminal, Ciudad de Guatemala. Periodo: Junio 2016 y Jun/Mayo 2017/ (Quetzales)



Productos	Unidad de Medida	Jun 2016	Mayo 2017	Jun 2017	Diferencias		Variación	
					Jun 2017 - 2016	Jun-Mayo 2017	Jun 2017/ 2016	Jun/Mayo 2017
Ajo blanco, mediano, de primera	Mazo (20 trenzas)	45.00	47.31	45.00	0.00	-2.31	0.00%	-4.88%
Apio mediano, de primera	Docena	10.71	11.77	12.23	1.52	0.46	14.19%	3.91%
Arveja china, revuelta, de primera	Costal (40 lb)	76.43	83.85	90.77	14.34	6.92	18.76%	8.25%
Arveja dulce, con vaina, de primera	Costal (40 lb)	107.14	132.85	121.54	14.40	-11.31	13.44%	-8.51%
Brócoli mediano, de primera	Bolsa (2 docenas)	55.00	54.50	61.54	6.54	7.04	11.89%	12.92%
Cebolla con tallo, blanca, mediana, de primera	Manojo (50 unidades)	36.07	32.31	33.46	-2.61	1.15	-7.24%	3.56%
Cebolla seca, amarilla, mediana, de primera	Quintal	202.22	180.00	200.00	-2.22	20.00	-1.10%	11.11%
Cebolla seca, amarilla, mediana, de primera, importada	Quintal	SO	200.00	SO				
Cebolla seca, blanca, mediana, de primera	Quintal	SO	179.04	SO				
Cebolla seca, blanca, mediana, de primera, importada	Quintal	234.29	198.46	204.62	-29.67	6.16	-12.66%	3.10%
Cebolla seca, blanca, mediana, de segunda	Quintal	185.00	132.12	151.67	-33.33	19.55	-18.02%	14.80%
Cebolla seca, blanca, mediana, de segunda, importada	Quintal	190.00	SO	165.45	-24.55		-12.92%	
Cebolla seca, morada, mediana, de primera	Quintal	240.00	180.00	200.00	-40.00	20.00	-16.67%	11.11%
Cebolla seca, morada, mediana, de primera, importada	Quintal	SO	203.64	SO				
Chile Jalapeño, grande, de primera	Costal (35 - 40 lb)	110.00	103.65	113.85	3.85	10.20	3.50%	9.84%
Chile Jalapeño, mediano, de primera	Costal (35 - 40 lb)	78.04	77.69	83.85	5.81	6.16	7.44%	7.93%
Chile Pimiento, grande, de primera	Caja (70 - 80 unidades)	85.54	84.23	122.88	37.34	38.65	43.65%	45.89%
Chile Pimiento, mediano, de primera	Caja (100 - 150 unidades)	61.25	54.42	98.27	37.02	43.85	60.44%	80.58%
Cilantro de primera	Red (100 manojos)	341.43	280.00	289.23	-52.20	9.23	-15.29%	3.30%
Coliflor mediana, de primera	Bolsa (12 unidades)	35.54	43.69	44.42	8.88	0.73	24.99%	1.67%

FUENTE: Dirección de Planeamiento / MAGA, SO = Sin Oferta ,



INCREMENTO

DECREMENTO

ESTABLE

Continuación. Cuadro 2.1 HORTALIZAS: Precios promedio, mensuales pagados al mayorista, en el mercado La Terminal, Ciudad de Guatemala. Periodo: Junio 2016 y Jun/Mayo 2017/ (Quetzales)



Productos	Unidad de Medida	Jun 2016	Mayo 2017	Jun 2017	Diferencias		Variación	
					Jun 2017 - 2016	Jun-Mayo 2017	Jun 2017/ 2016	Jun/Mayo 2017
Ejote Chino	Costal (40 lb)	63.04	62.50	64.04	1.00	1.54	1.59%	2.46%
Ejote criollo, de primera	Costal (40 lb)	77.32	68.08	71.62	-5.70	3.54	-7.37%	5.20%
Ejote francés, de primera	Costal (40 lb)	73.04	68.27	69.62	-3.42	1.35	-4.68%	1.98%
Güicoy sazón, mediano, de primera	Red 15 a 18 unidades	108.57	170.77	91.73	-16.84	-79.04	-15.51%	-46.28%
Güisquil mediano, de primera	Ciento	80.00	67.50	143.46	63.46	75.96	79.33%	112.53%
Hierba buena, de primera	Red (100 manojos)	300.71	225.00	238.46	-62.25	13.46	-20.70%	5.98%
Lechuga repollada, mediana, de primera	Caja (24 - 26 unidades)	37.32	26.88	35.96	-1.36	9.08	-3.64%	33.78%
Loroco de primera	Quintal	1,321.43	1,769.23	1,107.69	-213.74	-661.54	-16.17%	-37.39%
Papa larga, lavada, grande, de primera	Quintal	200.00	153.08	162.50	-37.50	9.42	-18.75%	6.15%
Papa Loman, lavada, grande, de primera	Quintal	194.29	188.08	180.77	-13.52	-7.31	-6.96%	-3.89%
Papa Loman, lavada, mediana, de primera	Quintal	167.32	153.54	143.46	-23.86	-10.08	-14.26%	-6.57%
Papa Loman, lavada, pequeña, de primera	Quintal	105.00	99.23	93.46	-11.54	-5.77	-10.99%	-5.81%
Papa redonda, lavada, grande, de primera	Quintal	177.14	140.00	158.85	-18.29	18.85	-10.33%	13.46%
Papa redonda, sin lavar, grande, de primera	Quintal	152.14	120.00	138.85	-13.29	18.85	-8.74%	15.71%
Pepino mediano, de primera	Costal (60 - 70 unidades)	68.75	55.38	33.65	-35.10	-21.73	-51.05%	-39.24%
Rábano mediano, de primera	Caja (200 - 250 unidades)	32.32	31.35	40.58	8.26	9.23	25.56%	29.44%
Remolacha, mediana, de primera	Red (4 - 5 docenas)	29.46	22.12	25.19	-4.27	3.07	-14.49%	13.88%
Repollo blanco, mediano	Red (12 - 15 unidades)	28.04	32.12	39.04	11.00	6.92	39.23%	21.54%
Tomate de cocina, grande, de primera	Caja (45 - 50 lb)	82.32	115.92	151.92	69.60	36.00	84.55%	31.06%
Tomate de cocina, mediano, de primera	Caja (45 - 50 lb)	58.04	86.15	131.38	73.34	45.23	126.36%	52.50%
Tomate Manzano, mediano, de primera	Caja (140 - 170 unidades)	67.50	130.75	173.33	105.83	42.58	156.79%	32.57%
Yuca entera, mediana, de primera	Red (75 - 80 unidades)	90.36	95.38	100.00	9.64	4.62	10.67%	4.84%
Zanahoria mediana, de primera	Bolsa (5 - 6 docenas)	30.89	34.04	35.92	5.03	1.88	16.28%	5.52%
Zanahoria mediana, de primera, sin hojas	Bolsa (7 - 10 docenas)	47.50	47.69	46.92	-0.58	-0.77	-1.22%	-1.61%

FUENTE: Dirección de Planeamiento / MAGA, SO = Sin Oferta



INCREMENTO

DECREMENTO

ESTABLE

A collage of various fruits including an avocado, a cantaloupe, a banana, and a kiwi. The background is a solid orange color. The text is centered and reads "CAPITULO III" and "FRUTAS" in a large, white, serif font with a green outline.

CAPITULO III

FRUTAS

Cuadro 3.1 FRUTAS: Precios promedio, mensuales pagados al mayorista, en el mercado La Terminal, Ciudad de Guatemala. Periodo: Junio 2016 y Jun/Mayo 2017/ (Quetzales)



Productos	Unidad de Medida	Jun 2016	Mayo 2017	Jun 2017	Diferencias		Variación	
					Jun 2017 - 2016	Jun-Mayo 2017	Jun 2017/ 2016	Jun/Mayo 2017
Aguacate Booth, grande, de primera	Ciento	227.86	202.12	207.88	-19.98	5.76	-8.77%	2.85%
Aguacate criollo, grande, de primera	Ciento	245.71	156.54	199.62	-46.09	43.08	-18.76%	27.52%
Aguacate Hass, mediano	Ciento	SO	179.81	200.00		20.19		11.23%
Aguacate Hass, mediano, de primera	Caja (35 - 40 unidades)	90.00	SO	SO				
Aguacate Hass, mediano, de primera, importado	Caja (35 - 40 unidades)	116.79	110.00	115.42	-1.37	5.42	-1.17%	4.93%
Banano criollo, mediano, de primera	Quintal	100.00	100.00	100.00	0.00	0.00	0.00%	0.00%
Banano de exportación, mediano, de primera	Caja (100 - 105 unidades)	43.93	44.62	45.00	1.07	0.38	2.44%	0.85%
Coco verde, mediano, de primera	Ciento	240.00	240.19	245.00	5.00	4.81	2.08%	2.00%
Durazno blanco, mediano, de primera	Ciento	100.00	SO	69.17	-30.83		-30.83%	
Fresa mediana, de primera	Caja (35 - 40 lb)	86.43	115.00	101.54	15.11	-13.46	17.48%	-11.70%
Jocote de Corona, grande, de primera	Ciento	SO	SO	SO				
Jocote de Corona, mediano, de primera	Ciento	SO	SO	SO				
Limón criollo, mediano, de primera	Millar	175.00	265.38	153.08	-21.92	-112.30	-12.53%	-42.32%
Limón Persa, mediano, de primera	Millar	500.00	450.00	253.85	-246.15	-196.15	-49.23%	-43.59%
Mandarina criolla, mediana, de primera	Ciento	SO	SO	SO				
Mandarina mexicana, mediana, de primera	Caja (250 unidades)	SO	SO	SO				
Mango pashte, mediano, de primera	Ciento	122.86	171.54	92.31	-30.55	-79.23	-24.87%	-46.19%
Mango Tommy Atkins, mediano, de primera	Ciento	80.36	87.31	86.15	5.79	-1.16	7.21%	-1.33%
Manzana Ana, mediana, de primera	Quintal	250.00	225.00	240.38	-9.62	15.38	-3.85%	6.84%

FUENTE: Dirección de Planeamiento / MAGA, SO = Sin Oferta



INCREMENTO

DECREMENTO

ESTABLE

Continuación.. Cuadro 3.1 FRUTAS: Precios promedio, mensuales pagados al mayorista, en el mercado La Terminal, Ciudad de Guatemala. Periodo: Junio 2016 y Jun/Mayo 2017/ (Quetzales)



Productos	Unidad de Medida	Jun 2016	Mayo 2017	Jun 2017	Diferencias		Variación	
					Jun 2017 - 2016	Jun-Mayo 2017	Jun 2017/ 2016	Jun/Mayo 2017
Manzana del Prado, mediana, de primera	Quintal	207.86	210.00	201.00	-6.86	-9.00	-3.30%	-4.29%
Manzana Estrella, mediana, de primera	Quintal	SO	SO	SO				
Manzana Jonathan, mediana, de primera	Quintal	SO	SO	SO				
Manzana Juárez, mediana, de primera	Quintal	SO	SO	SO				
Manzana Red Delicious, mediana, de primera	Quintal	SO	SO	SO				
Manzana Winter, mediana, de primera	Quintal	200.00	195.00	189.55	-10.45	-5.45	-5.22%	-2.79%
Melocotón mediano, de primera	Ciento	160.00	SO	0.00	-160.00		-100.00%	
Melón Cantaloupe, mediano, de primera	Ciento	485.71	409.62	463.46	-22.25	53.84	-4.58%	13.14%
Mora mediana, de primera	Caja (34 - 38 lb)	68.57	81.15	80.77	12.20	-0.38	17.79%	-0.47%
Naranja Piña (Azucarona), mediana, de primera	Ciento	29.29	SO	SO				
Naranja Valencia, mediana, de primera	Ciento	62.86	45.58	64.04	1.18	18.46	1.88%	40.50%
Papaya criolla, mediana, de primera	Ciento	600.00	598.08	650.00	50.00	51.92	8.33%	8.68%
Papaya Tainung, mediana, de primera	Caja (12 - 13 unidades)	82.14	67.50	60.77	-21.37	-6.73	-26.02%	-9.97%
Piña mediana, de primera	Ciento	400.00	386.54	394.23	-5.77	7.69	-1.44%	1.99%
Pitahaya mediana, de primera	Ciento	314.29	SO	293.75	-20.54		-6.54%	
Plátano grande, de primera	Ciento	110.00	116.92	110.00	0.00	-6.92	0.00%	-5.92%
Plátano mediano, de primera	Ciento	86.43	81.54	79.23	-7.20	-2.31	-8.33%	-2.83%
Rambután mediano, de primera	Ciento	31.07	SO	43.08	12.01		38.65%	
Sandía redonda, mediana, de primera	Ciento	607.14	588.46	657.69	50.55	69.23	8.33%	11.76%
Uva roja, importada, de primera	Caja (22 lb)	220.00	245.00	227.69	7.69	-17.31	3.50%	-7.07%
Zapote mediano, de primera	Ciento	171.43	177.69	170.00	-1.43	-7.69	-0.83%	-4.33%

FUENTE: Dirección de Planeamiento / MAGA, SO = Sin Oferta



INCREMENTO

DECREMENTO

ESTABLE

Cuadro 3.2 HORTALIZAS Y FRUTAS: Precios promedio, mensuales pagados al mayorista, en el mercado CENMA. Periodo: junio- mayo/ 2017 (Quetzales)



Productos	Unidad de Medida	Mayo 2017	Jun 2017	Diferencias	Variación
				Jun-Mayo 2017	Jun/Mayo 2017
Aguacate criollo, grande, de primera	Ciento	170.00	205.00	35.00	0.21
Aguacate Hass, mediano, de primera, importado	Caja (35 - 40 unidades)	110.00	114.00	4.00	0.04
Apio mediano, de primera	Docena	13.00	11.82	-1.18	-0.09
Banano de exportación, mediano, de primera	Caja (100 - 105 unidades)	44.55	45.00	0.45	0.01
Brócoli mediano, de primera	Bolsa (2 docenas)	68.33	64.55	-3.78	-0.06
Cebolla con tallo, blanca, mediana, de primera	Manojo (50 unidades)	33.75	35.00	1.25	0.04
Cebolla seca, amarilla, mediana, de primera	Quintal	172.50	180.00	7.50	0.04
Cebolla seca, blanca, mediana, de primera, importada	Quintal	180.00	185.45	5.45	0.03
Cebolla seca, blanca, mediana, de segunda	Quintal	117.50	150.91	33.41	0.28
Cebolla seca, morada, mediana, de primera	Quintal	173.33	180.00	6.67	0.04
Chile Jalapeño, grande, de primera	Costal (35 - 40 lb)	100.83	113.64	12.81	0.13
Chile Jalapeño, mediano, de primera	Costal (35 - 40 lb)	70.83	83.64	12.81	0.18
Chile Pimiento, grande, de primera	Caja (70 - 80 unidades)	80.42	115.00	34.58	0.43
Chile Pimiento, mediano, de primera	Caja (100 - 150 unidades)	52.92	91.59	38.67	0.73
Coliflor mediana, de primera	Bolsa (12 unidades)	44.83	44.32	-0.51	-0.01
Ejote Chino	Costal (40 lb)	71.25	65.00	-6.25	-0.09
Ejote criollo, de primera	Costal (40 lb)	80.00	65.00	-15.00	-0.19
Güicoy sazón, mediano, de primera	Red 15 a 18 unidades	176.67	80.00	-96.67	-0.55
Güisquil mediano, de primera	Ciento	60.83	136.59	75.76	1.25
Lechuga repollada, mediana, de primera	Caja (24 - 26 unidades)	33.75	35.00	1.25	0.04
Limón criollo, mediano, de primera	Millar	313.64	210.00	-103.64	-0.33
Limón Persa, mediano, de primera	Millar	504.55	345.00	-159.55	-0.32
Mango pashte, mediano, de primera	Ciento	160.00	SO	-160.00	-1.00
Mango Tommy Atkins, mediano, de primera	Ciento	100.00	100.00	0.00	0.00
Melón Cantaloupe, mediano, de primera	Ciento	500.00	560.00	60.00	0.12
Naranja Valencia, mediana, de primera	Ciento	60.00	70.50	10.50	0.18
Papa larga, lavada, grande, de primera	Quintal	160.00	165.00	5.00	0.03
Papa Loman, lavada, grande, de primera	Quintal	195.83	183.64	-12.19	-0.06
Papa Loman, lavada, mediana, de primera	Quintal	149.17	150.91	1.74	0.01
Papa Loman, lavada, pequeña, de primera	Quintal	97.50	95.45	-2.05	-0.02
Papa redonda, lavada, grande, de primera	Quintal	143.33	160.00	16.67	0.12
Papa redonda, sin lavar, grande, de primera	Quintal	123.33	140.00	16.67	0.14
Papaya Tainung, mediana, de primera	Caja (12 - 13 unidades)	72.27	70.50	-1.77	-0.02
Pepino mediano, de primera	Costal (60 - 70 unidades)	56.04	33.86	-22.18	-0.40
Piña mediana, de primera	Ciento	481.82	400.00	-81.82	-0.17
Rábano mediano, de primera	Caja (200 - 250 unidades)	30.42	36.36	5.94	0.20
Repollo blanco, mediano	Red (12 - 15 unidades)	30.00	39.32	9.32	0.31
Tomate de cocina, grande, de primera	Caja (45 - 50 lb)	115.08	151.36	36.28	0.32
Tomate de cocina, mediano, de primera	Caja (45 - 50 lb)	90.79	126.36	35.57	0.39
Uva roja, importada, de primera	Caja (22 lb)	245.00	227.50	-17.50	-0.07
Zanahoria mediana, de primera	Bolsa (5 - 6 docenas)	36.67	35.23	-1.44	-0.04
Aguacate Hass, mediano	Ciento	177.27	205.00	27.73	0.16
Banano criollo, mediano, de primera	Quintal	100.00	100.00	0.00	0.00
Plátano grande, de primera	Ciento	115.91	110.00	-5.91	-0.05
Plátano mediano, de primera	Ciento	82.27	80.00	-2.27	-0.03
Remolacha, mediana, de primera	Red (4 - 5 docenas)	27.08	25.68	-1.40	-0.05
Sandía redonda, mediana, de primera	Ciento	700.00	700.00	0.00	0.00

FUENTE: Dirección de Planeamiento / MAGA, SO = Sin Oferta



INCREMENTO


DECREMENTO

ESTABLE



CAPITULO IV PECUARIOS

Cuadro 4.1 PECUARIOS: Precios promedio, mensuales pagados al mayorista, en el mercado La Terminal, Ciudad de Guatemala. Periodo: Junio 2016 y Jun/Mayo 2017/ (Quetzales)



Productos	Unidad de Medida	Jun 2016	Mayo 2017	Jun 2017	Diferencias		Variación	
					Jun 2017 - 2016	Jun-Mayo 2017	Jun 2017/ 2016	Jun/Mayo 2017
Bovino en canal, de primera	Libra	14.67	14.50	14.50	-0.17	0.00	-1.16%	0.00%
Crema pura	Litro	28.00	28.00	28.00	0.00	0.00	0.00%	0.00%
Cuadril y Pierna de pollo, de primera	Libra	8.00	8.00	8.00	0.00	0.00	0.00%	0.00%
Huevo blanco, extra	Caja (360 unidades)	301.11	300.00	300.00	-1.11	0.00	-0.37%	0.00%
Huevo blanco, grande	Caja (360 unidades)	281.11	290.00	286.67	5.56	-3.33	1.98%	-1.15%
Huevo blanco, mediano	Caja (360 unidades)	248.89	250.00	250.00	1.11	0.00	0.45%	0.00%
Huevo blanco, pequeño	Caja (360 unidades)	228.89	220.00	220.00	-8.89	0.00	-3.88%	0.00%
Huevo rosado, grande	Caja (360 unidades)	281.11	SO	SO				
Pechuga de pollo, con ala, de primera	Libra	14.00	14.22	15.00	1.00	0.78	7.14%	5.49%
Pechuga de pollo, de primera	Libra	15.00	14.78	14.00	-1.00	-0.78	-6.67%	-5.28%
Pollo entero, sin menudos, de primera	Libra	11.00	11.00	11.00	0.00	0.00	0.00%	0.00%
Pollo importado (piezas)	Caja (40 lb)	195.56	198.33	205.00	9.44	6.67	4.83%	3.36%
Porcino en canal	Libra	13.50	13.50	13.50	0.00	0.00	0.00%	0.00%
Queso fresco	Libra	22.00	22.00	22.00	0.00	0.00	0.00%	0.00%

FUENTE: Dirección de Planeamiento / MAGA, SO = Sin Oferta



INCREMENTO

DECREMENTO

ESTABLE

CAPITULO V OTROS GRUPOS DE PRODUCTOS





Cuadro 5.1 MARISCOS: Precios promedio mensuales, pagados al mayorista, en el mercado La Terminal, Ciudad de Guatemala. Periodo: Junio 2016 y Jun/Mayo 2017/ (Quetzales)



Productos	Unidad de Medida	Jun 2016	Mayo 2017	Jun 2017	Diferencias		Variación	
					Jun 2017 - 2016	Jun-Mayo 2017	Jun 2017/ 2016	Jun/Mayo 2017
Camarón blanco, grande, con cabeza, de primera	Quintal	3,200.00	3,255.56	3,266.67	66.67	11.11	2.08%	0.34%
Camarón blanco, grande, sin cabeza, de primera (mar)	Quintal	3,400.00	3,925.00	3,933.33	533.33	8.33	15.69%	0.21%
Camarón blanco, mediano, con cabeza, de primera	Quintal	2,800.00	2,572.22	2,566.67	-233.33	-5.55	-8.33%	-0.22%
Camarón blanco, mediano, sin cabeza, de primera (mar)	Quintal	3,100.00	3,462.50	3,466.67	366.67	4.17	11.83%	0.12%
Camarón blanco, pequeño, con cabeza, de primera	Quintal	1,200.00	1,500.00	1,500.00	300.00	0.00	25.00%	0.00%
Camarón blanco, pequeño, sin cabeza, de primera (mar)	Quintal	1,300.00	1,800.00	1,766.67	466.67	-33.33	35.90%	-1.85%
Camarón grande, de primera (estanque)	Quintal	3,300.00	3,555.56	3,566.67	266.67	11.11	8.08%	0.31%
Camarón mediano, de primera (estanque)	Quintal	2,800.00	2,877.78	3,000.00	200.00	122.22	7.14%	4.25%
Camarón pequeño, de primera (estanque)	Quintal	1,300.00	1,500.00	1,500.00	200.00	0.00	15.38%	0.00%
Corvina entera, revuelta, de primera	Quintal	1,200.00	1,555.56	1,600.00	400.00	44.44	33.33%	2.86%
Filete de corvina, de primera	Quintal	2,200.00	2,555.56	2,600.00	400.00	44.44	18.18%	1.74%
Filete de dorado, de primera	Quintal	2,000.00	SO	SO				
Filete de róbalo, de primera	Arroba	1,000.00	1,200.00	1,200.00	200.00	0.00	20.00%	0.00%
Filete de tiburón, de primera	Quintal	1,500.00	1,566.67	1,500.00	0.00	-66.67	0.00%	-4.26%
Pargo entero, revuelto, de primera	Quintal	1,500.00	2,175.00	1,977.78	477.78	-197.22	31.85%	-9.07%
Pargo grande, de primera	Quintal	2,000.00	2,271.88	2,266.67	266.67	-5.21	13.33%	-0.23%
Pargo mediano, de primera	Quintal	1,500.00	2,175.00	2,111.11	611.11	-63.89	40.74%	-2.94%
Pargo pequeño, de primera	Quintal	1,000.00	1,500.00	SO				
Róbalo entero, revuelto	Quintal	1,800.00	2,175.00	2,155.56	355.56	-19.44	19.75%	-0.89%
Róbalo grande, de primera	Quintal	2,200.00	2,418.75	2,444.44	244.44	25.69	11.11%	1.06%
Róbalo mediano, de primera	Quintal	1,800.00	2,175.00	2,155.56	355.56	-19.44	19.75%	-0.89%
Róbalo pequeño, de primera	Quintal	SO	SO	SO				
Tiburón entero, revuelto, de primera	Quintal	1,200.00	1,200.00	1,200.00	0.00	0.00	0.00%	0.00%
Tilapia grande, de primera	Quintal	944.44	1,177.78	1,200.00	255.56	22.22	27.06%	1.89%
Tilapia mediana, de primera	Quintal	844.44	1,077.78	1,100.00	255.56	22.22	30.26%	2.06%
Tilapia pequeña, de primera	Quintal	744.44	977.78	1,000.00	255.56	22.22	34.33%	2.27%

FUENTE: Dirección de Planeamiento / MAGA, SO = Sin Oferta



INCREMENTO

DECREMENTO

ESTABLE



Cuadro 5.2 FLORES: Precios promedio, mensuales pagados por el consumidor, en el mercado La Terminal, Ciudad de Periodo: Junio 2016 y Jun/Mayo 2017/ (Quetzales)



Productos	Unidad de Medida	Jun 2016	Mayo 2017	Jun 2017	Diferencias		Variación	
					Jun 2017 - 2016	Jun-Mayo 2017	Jun 2017/ 2016	Jun/Mayo 2017
Azucena de primera	Docena	12.00	10.00	SO				
Clavel de varios colores, de primera	Docena	9.56	10.56	11.25	1.69	0.69	17.68%	6.53%
Crisantemo Pompon, de primera	Manojo (18 - 20 unidades)	25.00	SO	20.00	-5.00		-20.00%	
Crisantemo Standard, de primera	Docena	SO	SO	SO				
Estaticia blanca, de primera	Manojo (10 - 15 unidades)	SO	5.00	SO				
Estaticia morada, de primera	Manojo (10 - 15 unidades)	SO	5.29	SO				
Gerberas diferentes colores, de primera	Docena	20.00	18.61	16.67	-3.33	-1.94	-16.65%	-10.42%
Girasol de primera	Docena	28.33	26.43	30.00	1.67	3.57	5.89%	13.51%
Gladiola de primera	Docena	19.44	19.17	15.28	-4.16	-3.89	-21.40%	-20.29%
Lirios con envoltorio, de primera	5 varitas	38.89	47.22	44.44	5.55	-2.78	14.27%	-5.89%
Margarita de primera	Manojo (18 - 20 unidades)	10.00	10.78	10.00	0.00	-0.78	0.00%	-7.24%
Rosa (Con envoltorio), varios colores, de primera	Docena	14.17	17.64	15.00	0.83	-2.64	5.86%	-14.97%

FUENTE: Dirección de Planeamiento / MAGA, SO= Sin Oferta



Cuadro 5.3 ABARROTES: Precios promedio, mensuales pagados al mayorista, en el mercado La Terminal, Ciudad de Guatemala. Periodo: Junio 2016 y Jun/Mayo 2017/ (Quetzales)



Productos	Unidad de Medida	Jun 2016	Mayo 2017	Jun 2017	Diferencias		Variación	
					Jun 2017 - 2016	Jun-Mayo 2017	Jun 2017/ 2016	Jun/Mayo 2017
Aceite comestible Ideal	Envase (175 ml). Caja (48 unidades)	151.67	129.76	128.48	-23.19	-1.28	-15.29%	-0.99%
Aceite comestible Ideal	Envase (800 ml). Caja (12 unidades)	160.28	134.88	136.58	-23.70	1.70	-14.79%	1.26%
Aceite comestible La Patrona	Envase (175 ml). Caja (48 unidades)	131.11	119.52	140.10	8.99	20.58	6.86%	17.22%
Aceite comestible La Patrona	Envase (800 ml). Caja (12 unidades)	135.00	119.24	118.19	-16.81	-1.05	-12.45%	-0.88%
Avena mosh El Molino, empacada, bolsa de 400 gramos	Fardo (25 unidades)	134.00	134.75	130.31	-3.69	-4.44	-2.75%	-3.29%
Azúcar Estándar Caña Real	6 bolsas (2500 gramos)	94.44	95.00	94.60	0.16	-0.40	0.17%	-0.42%
Azúcar Estándar Caña Real	Bolsa (15 kg). 30 bolsas de 500 gramos	94.67	95.00	94.56	-0.11	-0.44	-0.12%	-0.46%
Azúcar estándar, blanca	Saco (50 kg)	280.00	285.00	285.00	5.00	0.00	1.79%	0.00%
Bienestarina Nutrica, 450 gramos	Fardo (25 unidades)	134.75	-	-				
Bienestarina vainilla Nutrica, bolsa de 450 gramos	Fardo (25 unidades)	135.00	149.75	149.75	14.75	0.00	10.93%	0.00%
Harina de maíz Maseca	Saco (50 lb)	173.22	174.95	174.95	1.73	0.00	1.00%	0.00%
Harina de maíz Tortimasa	Saco (50 lb)	151.11	143.95	143.95	-7.16	0.00	-4.74%	0.00%
Harina de trigo Sol, dura	Quintal	257.56	245.00	245.00	-12.56	0.00	-4.88%	0.00%
Harina de trigo Sol, suave	Quintal	233.33	221.50	220.33	-13.00	-1.17	-5.57%	-0.53%
Incaparina en polvo, bolsa de 450 gramos	Fardo (50 Unidades)	382.06	379.50	377.72	-4.34	-1.78	-1.14%	-0.47%
Incaparina liquida, caja de 200 ml	Fardo (24 unidades)	52.00	48.24	48.43	-3.57	0.19	-6.87%	0.39%
Maseca empacada de libra	Fardo (25 unidades)	87.00	87.00	87.25	0.25	0.25	0.29%	0.29%
Maseca empacada, 2 libras	Fardo (10 unidades)	70.00	69.02	68.39	-1.61	-0.63	-2.30%	-0.91%
Maseca empacada, de 5 libras	Fardo (8 unidades)	137.00	137.92	137.92	0.92	0.00	0.67%	0.00%

FUENTE: Dirección de Planeamiento / MAGA, ND = No Disponible

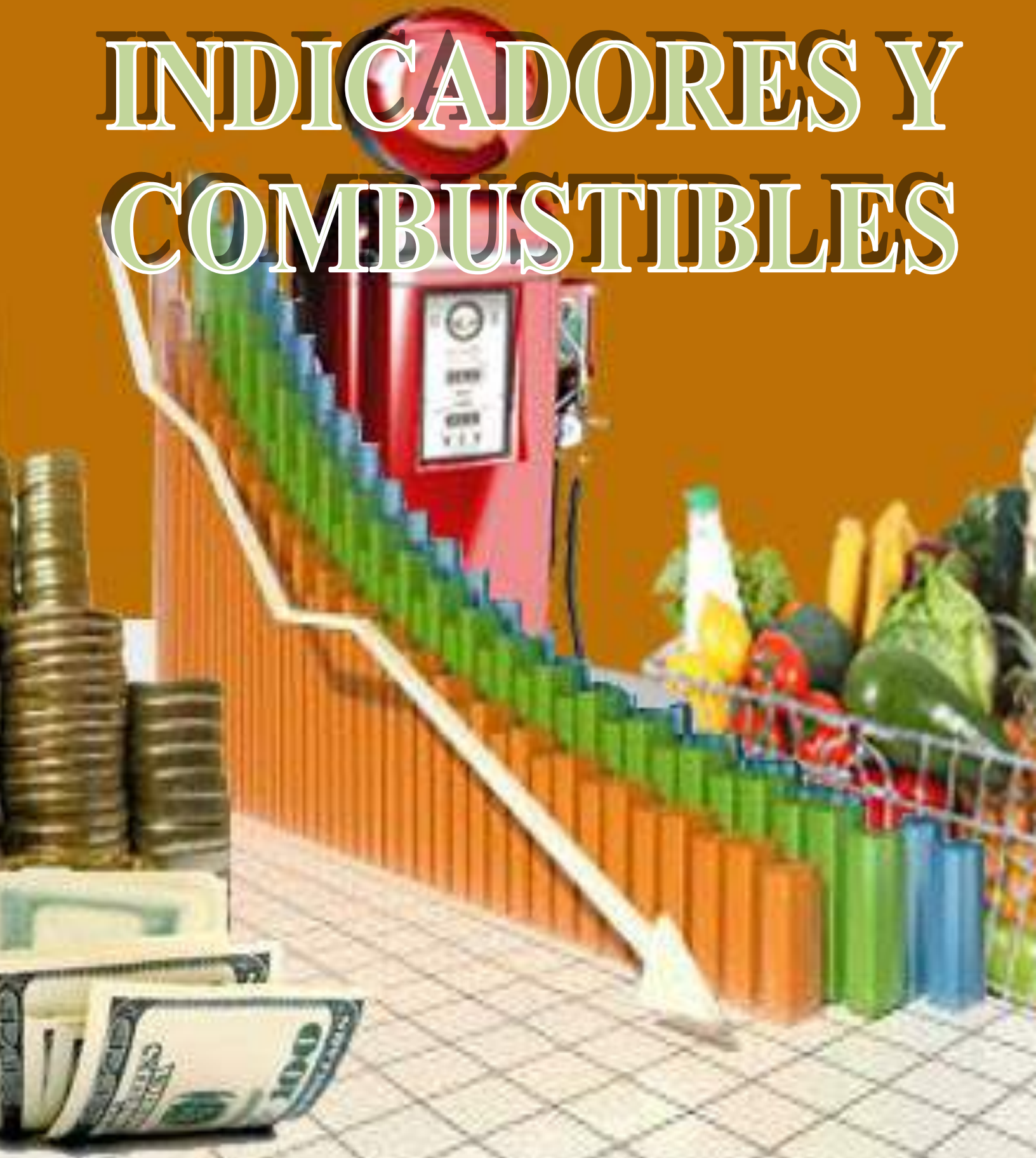


INCREMENTO

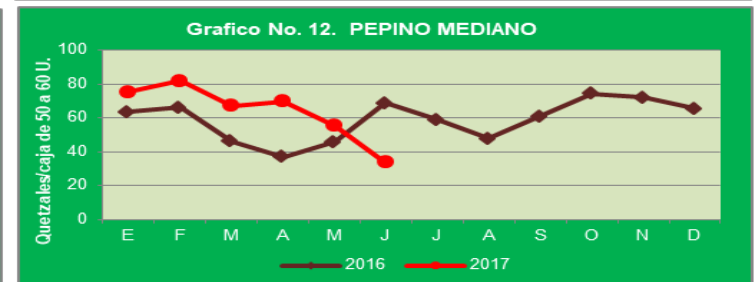
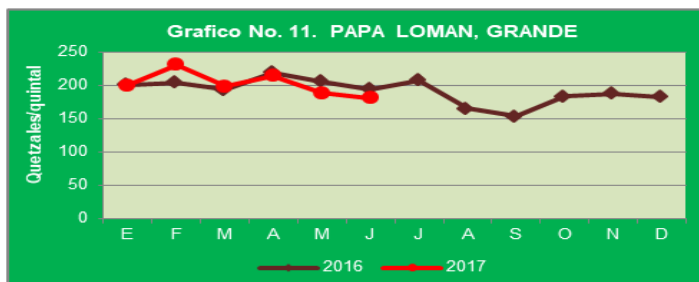
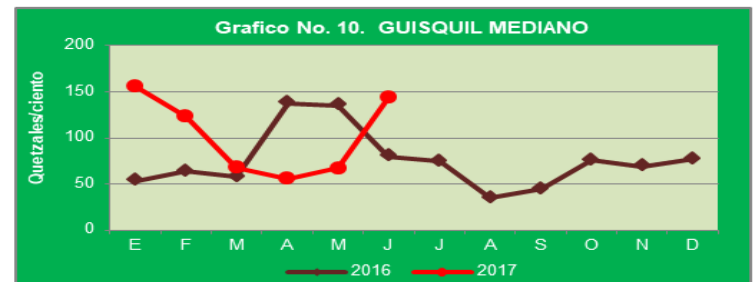
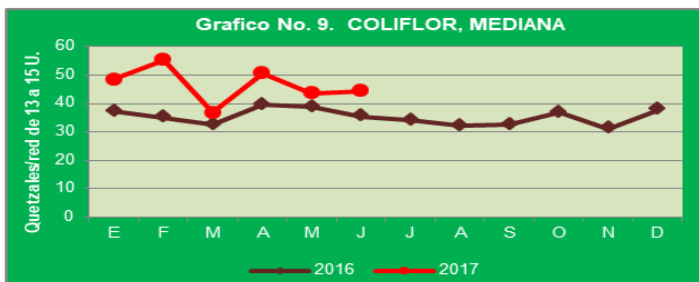
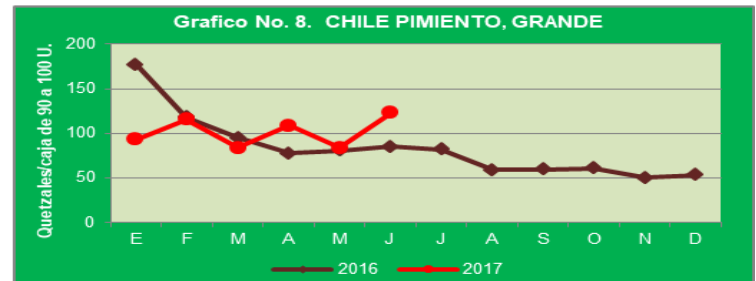
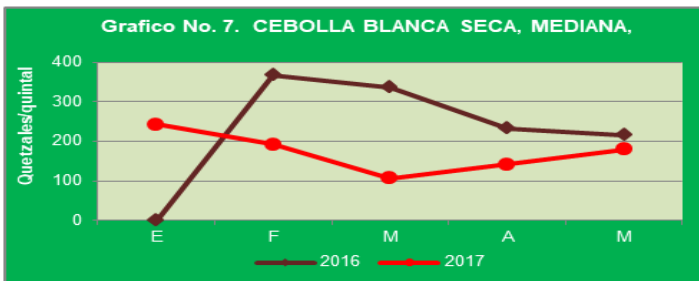
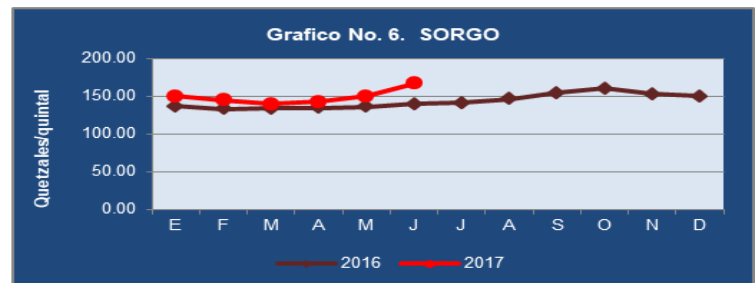
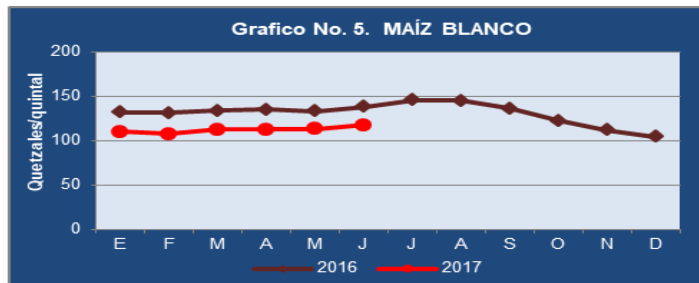
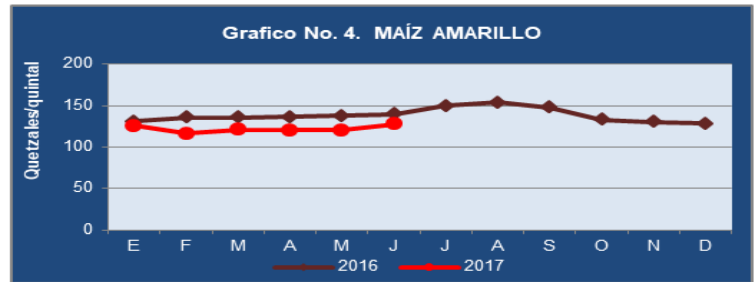
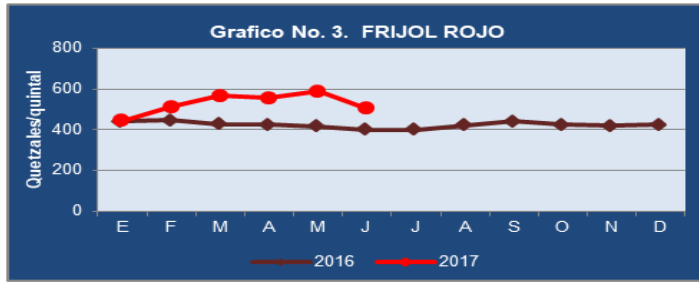
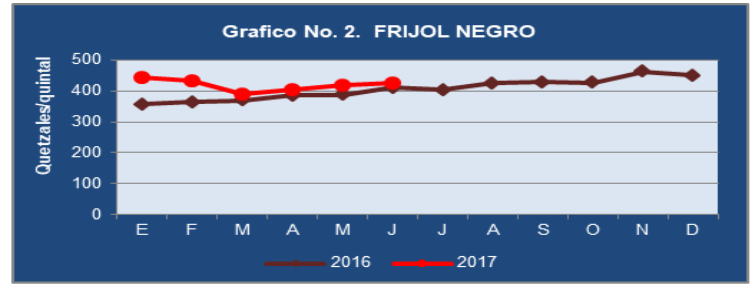
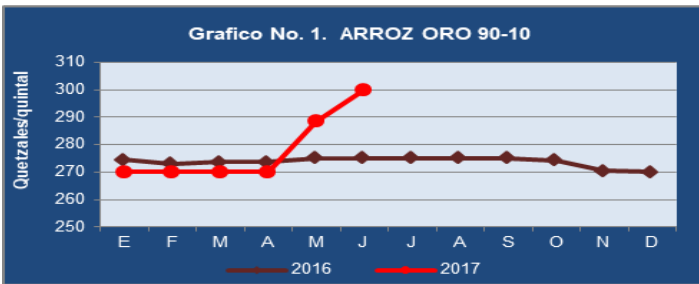
DECREMENTO

ESTABLE

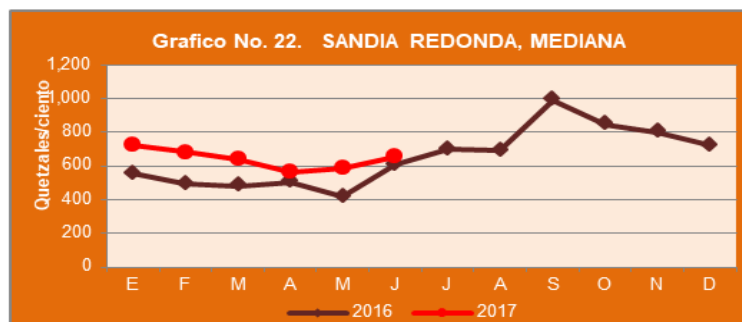
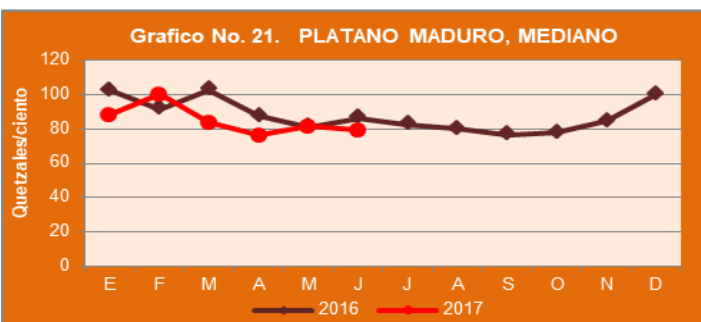
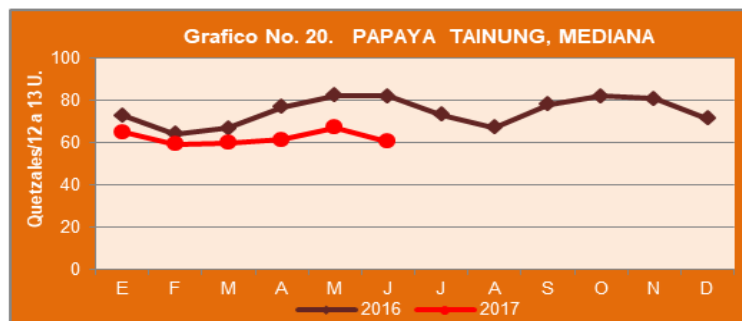
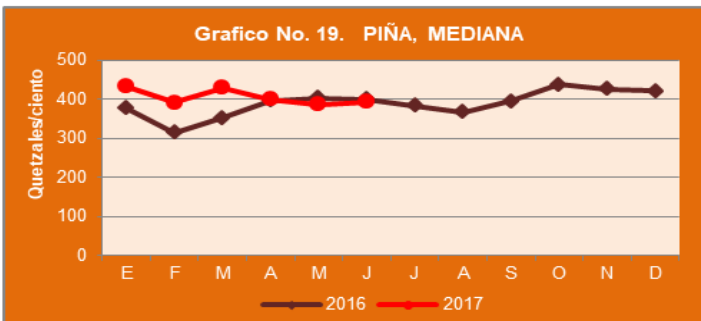
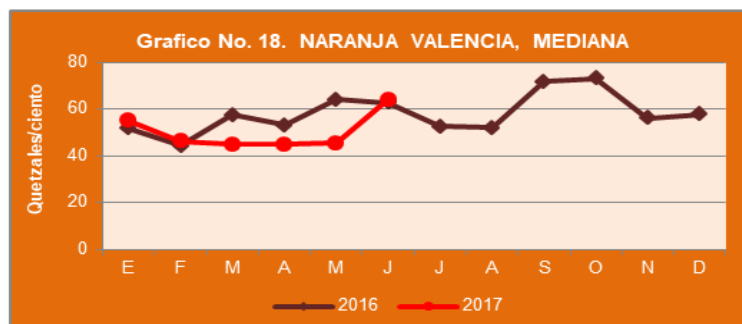
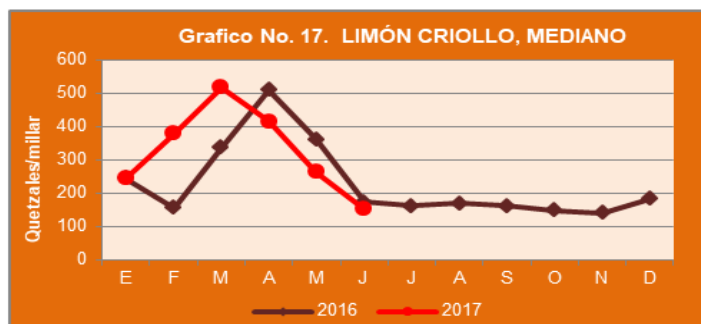
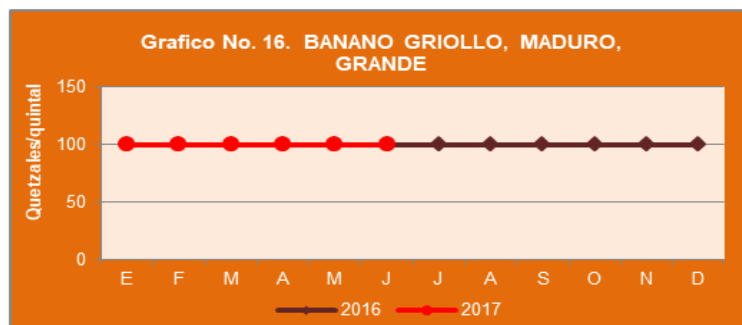
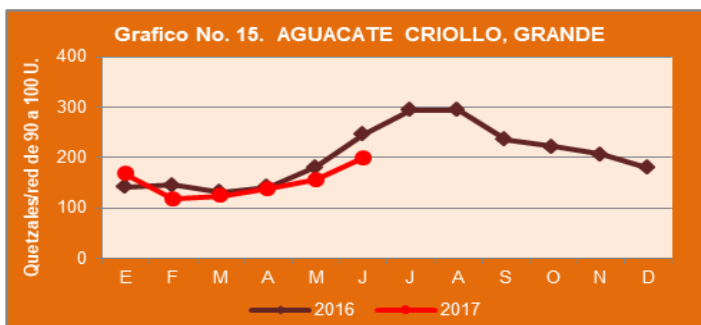
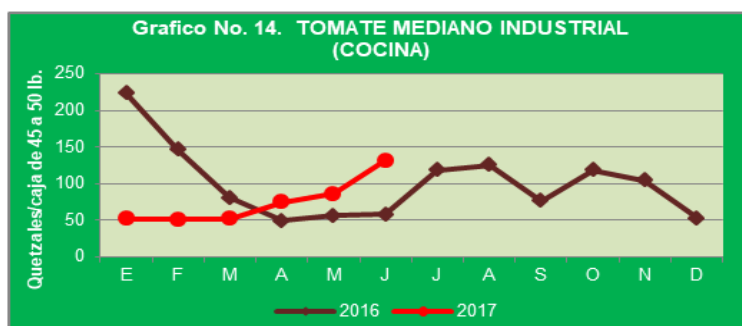
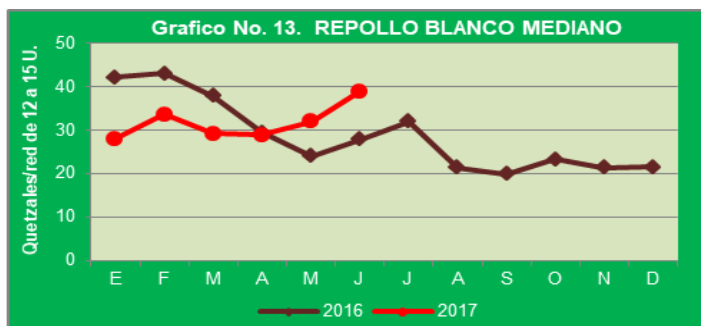
ANEXO INDICADORES Y COMBUSTIBLES



1 PRODUCTOS AGRÍCOLAS DE PRIMERA: Precios promedio mensuales pagados al mayorista en el mercado La Terminal. Período: 2016-2017

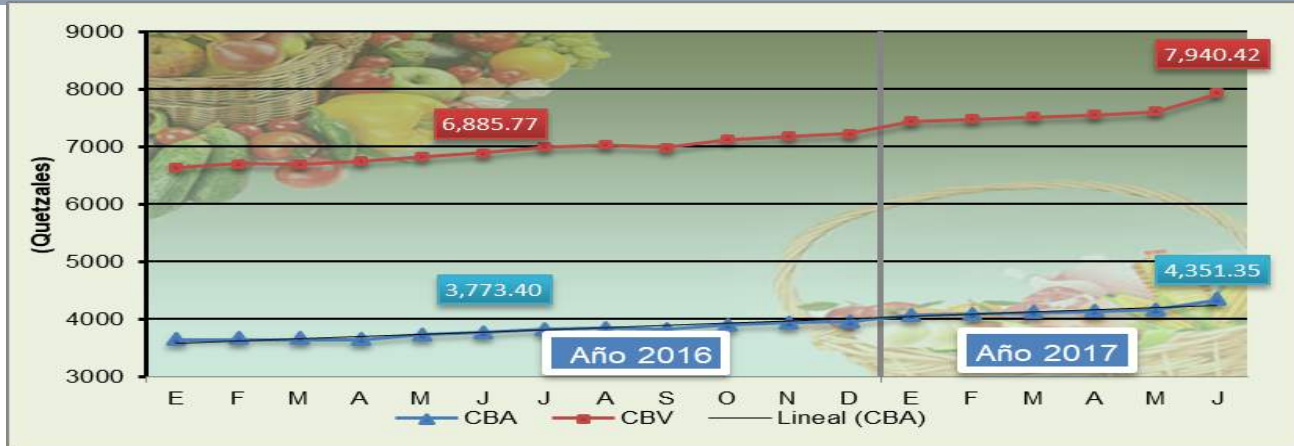


Continuación .. 1 PRODUCTOS AGRÍCOLAS DE PRIMERA: Precios promedio mensuales pagados al mayorista en el mercado La Terminal. Período: 2016-2017



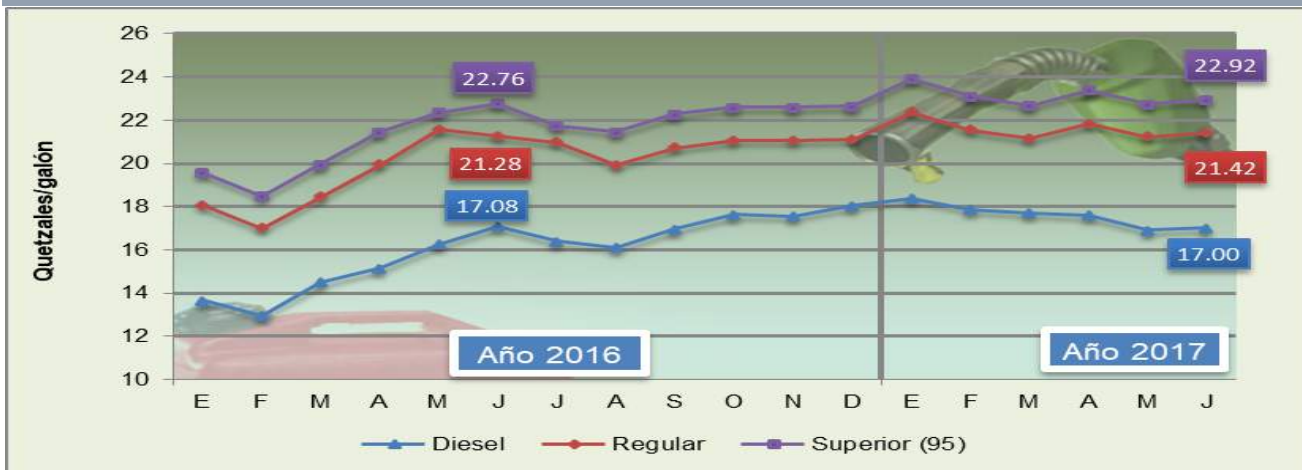
Fuente: MAGA/Diplan,

2 CANASTA BÁSICA ALIMENTARIA Y CANASTA BÁSICA VITAL: Costo mensual. Período: enero / 2016– julio /2017



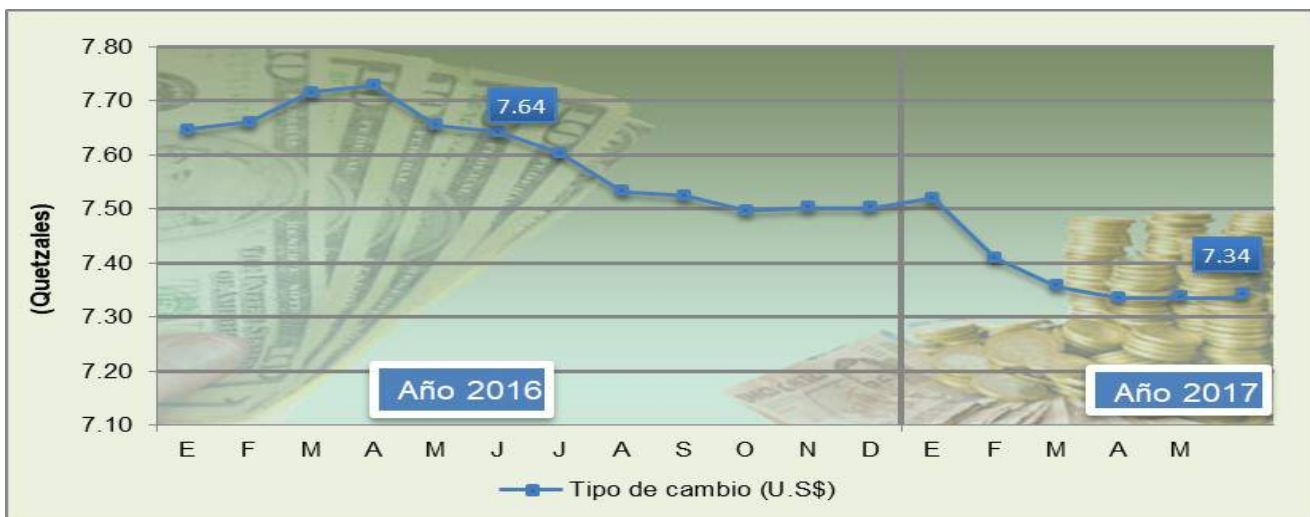
Fuente: Elaborado por MAGA/Diplan, con datos del Instituto Nacional de Estadística -INE-

3 COMBUSTIBLES (servicio completo): Precios promedio pagados por el consumidor en la Ciudad de Guatemala. Período: enero / 2016 - junio/ 2017

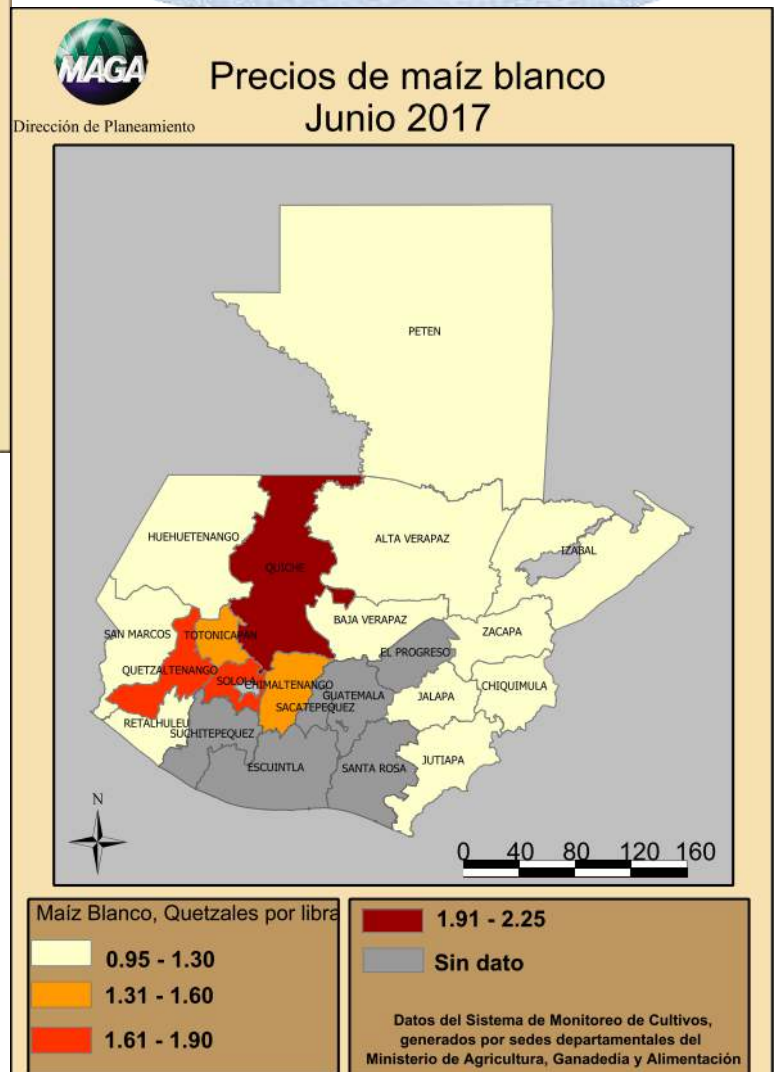
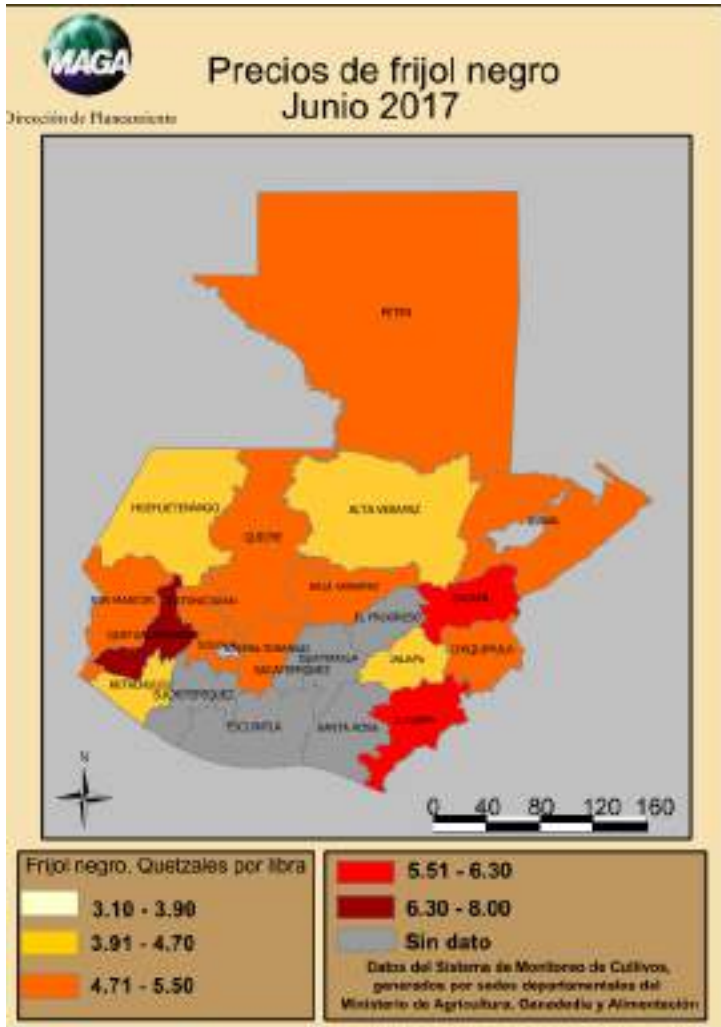


Fuente: Elaborado por MAGA/Diplan, con datos Ministerio de Energía y Minas

4 Tipo de cambio de referencia: Promedio mensual. Período: enero / 2016– junio/ 2017 (Quetzales por US\$1.00)



5 Mapas de precios promedio mensual de maíz blanco y frijol negro , pagados por el consumidor en los principales mercados departamentales



Fuente: Elaborado por MAGA/Diplan, con datos de las Sedes Departamentales



Fuente: Elaborado por MAGA/Diplan, con datos de las Sedes Departamentales