

**BOLETÍN MENSUAL DE PRECIOS DE
PRODUCTOS AGROPECUARIOS E INDICADORES**



Planeamiento



5ª Av 8-06 zona 9



2334-1048 / 2360-4425



web.maga.gob.gt



diplan@maga.gob.gt



Appmaga



precios.maga.gob.gt

Contenido

Página

Capítulo I. Granos básicos y otros

Cuadro 1.1 GRANOS BÁSICOS: Precios promedio mensuales pagados al transportista en los depósitos de la 21 Calle zona 1, Ciudad de Guatemala.....	1
Cuadro 1.2 GRANOS BÁSICOS: Precios promedio mensuales pagados al mayorista en el mercado La Terminal	2
Cuadro 1.3 NUECES, ESPECIES, CONDIMENTOS, AROMÁTICOS, OLEAGINOSAS Y OTROS GRANOS: Precios promedio mensuales pagados al mayorista en el mercado La Terminal	3

Capítulo II. Hortalizas

Cuadro 2.1 HORTALIZAS: Precios promedio mensuales pagados al mayorista en el mercado La Terminal	4
--	---

Capítulo III. Frutas

Cuadro 3.1 FRUTAS: Precios promedio mensuales pagados al mayorista en el mercado La Terminal	6
Cuadro 3.2 HORTALIZAS Y FRUTAS: Precios promedio mensuales pagados al mayorista en el mercado CENMA	8

Capítulo IV. Pecuarios

Cuadro 4.1 PECUARIOS: Precios promedio mensuales pagados al mayorista en el mercado La Terminal	9
---	---

Capítulo V. Otros grupos de productos

Cuadro 5.1 MARISCOS: Precios promedio mensuales pagados al mayorista en el mercado La Terminal	10
Cuadro 5.2 FLORES: Precios promedio mensuales pagados por el consumidor	11
Cuadro 5.3 ABARROTÉS: Precios promedio mensual pagados al mayorista	12

ANEXOS

1. PRODUCTOS AGRÍCOLAS DE PRIMERA: Gráficas de precios	13
2. CANASTA BÁSICA ALIMENTARIA y CANASTA BÁSICA VITAL	15
3. COMBUSTIBLES (servicio completo): Precios promedio mensuales	15
4. TIPO DE CAMBIO DE REFERENCIA: Promedio mensual	15
5. Mapas de precios promedio mensual de maíz blanco y frijol negro , pagados por el consumidor en los principales mercados departamentales	16



CAPITULO I GRANOS BASICOS Y OTROS



Cuadro 1.1 GRANOS BÁSICOS: Precios promedio mensuales, pagados al transportista, en los depósitos de la 21 Calle zona 1, Ciudad de Guatemala. Periodo: Julio 2016 y Jul/Jun 2017/ (Quetzales)



Productos	Unidad de Medida	Jul 2016	Jun 2017	Jul 2017	Diferencias		Variación	
					Jul 2017 - 2016	Jul - Jun 2017	Jul 2017/ 2016	Jul/Jun 2017
Arroz oro, de primera	Quintal	257.75	270.00	270.00	12.25	0.00	4.75%	0.00%
Arroz oro, de segunda	Quintal	245.50	255.00	255.00	9.50	0.00	3.87%	0.00%
Frijol blanco, de primera (Norte)	Quintal	SO	683.33	711.79		28.46		4.16%
Frijol blanco, de primera (Oriente)	Quintal	583.50	SO	SO				
Frijol negro, de primera (Norte)	Quintal	359.50	365.83	375.00	15.50	9.17	4.31%	2.51%
Frijol negro, de primera (Oriente)	Quintal	370.00	375.00	394.29	24.29	19.29	6.56%	5.14%
Frijol negro, de primera, importado	Quintal	359.53	352.50	363.57	4.04	11.07	1.12%	3.14%
Frijol rojo, de primera (Norte)	Quintal	317.10	400.00	403.21	86.11	3.21	27.16%	0.80%
Frijol rojo, de primera (Oriente)	Quintal	345.25	SO	SO				
Maíz amarillo, de primera (Norte)	Quintal	130.25	106.25	107.50	-22.75	1.25	-17.47%	1.18%
Maíz amarillo, de primera (Oriente)	Quintal	SO	SO	SO				
Maíz amarillo, de primera (Sur)	Quintal	SO	SO	SO				
Maíz blanco, de primera (Norte)	Quintal	132.10	SO	107.50	-24.60		-18.62%	
Maíz blanco, de primera (Oriente)	Quintal	135.00	105.63	107.50	-27.50	1.87	-20.37%	1.77%
Maíz blanco, de primera (Sur)	Quintal	135.75	101.88	105.00	-30.75	3.12	-22.65%	3.06%
Maíz blanco, de primera, importado	Quintal	132.20	102.50	105.00	-27.20	2.50	-20.57%	2.44%
Sorgo blanco, de primera (Oriente)	Quintal	125.38	145.42	162.86	37.48	17.44	29.89%	11.99%

FUENTE: Dirección de Planeamiento / MAGA, SO = Sin Oferta



INCREMENTO

DECREMENTO


ESTABLE

Cuadro 1.2 GRANOS BÁSICOS: Precios promedio mensuales, pagados al mayorista, en el mercado La Terminal, Ciudad de Guatemala. Periodo: Julio 2016 y Jul/Jun 2017/ (Quetzales)



Productos	Unidad de Medida	Jul 2016	Jun 2017	Jul 2017	Diferencias		Variación	
					Jul 2017 - 2016	Jul - Jun 2017	Jul 2017/ 2016	Jul/Jun 2017
Arroz oro, de primera	Quintal	257.75	270.00	270.00	12.25	0.00	4.75%	0.00%
Arroz oro, de segunda	Quintal	245.50	255.00	255.00	9.50	0.00	3.87%	0.00%
Frijol blanco, de primera (Norte)	Quintal	SO	683.33	711.79		28.46		4.16%
Frijol blanco, de primera (Oriente)	Quintal	583.50	SO	SO				
Frijol negro, de primera (Norte)	Quintal	359.50	365.83	375.00	15.50	9.17	4.31%	2.51%
Frijol negro, de primera (Oriente)	Quintal	370.00	375.00	394.29	24.29	19.29	6.56%	5.14%
Frijol negro, de primera, importado	Quintal	359.53	352.50	363.57	4.04	11.07	1.12%	3.14%
Frijol rojo, de primera (Norte)	Quintal	317.10	400.00	403.21	86.11	3.21	27.16%	0.80%
Frijol rojo, de primera (Oriente)	Quintal	345.25	SO	SO				
Maíz amarillo, de primera (Norte)	Quintal	130.25	106.25	107.50	-22.75	1.25	-17.47%	1.18%
Maíz amarillo, de primera (Oriente)	Quintal	SO	SO	SO				
Maíz amarillo, de primera (Sur)	Quintal	SO	SO	SO				
Maíz blanco, de primera (Norte)	Quintal	132.10	SO	107.50	-24.60		-18.62%	
Maíz blanco, de primera (Oriente)	Quintal	135.00	105.63	107.50	-27.50	1.87	-20.37%	1.77%
Maíz blanco, de primera (Sur)	Quintal	135.75	101.88	105.00	-30.75	3.12	-22.65%	3.06%
Maíz blanco, de primera, importado	Quintal	132.20	102.50	105.00	-27.20	2.50	-20.57%	2.44%
Sorgo blanco, de primera (Oriente)	Quintal	125.38	145.42	162.86	37.48	17.44	29.89%	11.99%

FUENTE: Dirección de Planeamiento / MAGA, SO = Sin Oferta



INCREMENTO

DECREMENTO

ESTABLE

Cuadro 1.3 ESPECIAS, CONDIMENTOS, OLEAGINOSAS Y OTROS GRANOS: Precios promedio mensuales pagados al mayorista en el mercado La Terminal, Ciudad de Guatemala. Periodo: Julio 2016 y Jul/Jun 2017/ (Quetzales)



Productos	Unidad de Medida	Jul 2016	Jun 2017	Jul 2017	Diferencias		Variación	
					Jul 2017 - 2016	Jul - Jun 2017	Jul 2017/ 2016	Jul/Jun 2017
Achiote seco, sin capsula, de primera	Quintal	787.50	1,275.00	1,500.00	712.50	225.00	90.48%	17.65%
Ajonjolí sin descortezar, de primera	Quintal	762.50	700.00	800.00	37.50	100.00	4.92%	14.29%
Cacao (Despulpado), seco, de primera	Quintal	1,362.50	1,200.00	1,200.00	-162.50	0.00	-11.93%	0.00%
Cebada, de primera	Quintal	512.50	600.00	600.00	87.50	0.00	17.07%	0.00%
Chile Chocolate, seco, de primera	Quintal	3,881.25	1,800.00	1,700.00	-2,181.25	-100.00	-56.20%	-5.56%
Chile Cobanero, seco, de primera	Quintal	2,393.75	1,800.00	1,400.00	-993.75	-400.00	-41.51%	-22.22%
Haba seca, de primera	Quintal	706.25	SO	SO	-706.25		-100.00%	
Maní tostado, con cascara, de primera	Quintal	812.50	900.00	900.00	87.50	0.00	10.77%	0.00%
Pepitoria (Seca, sin cáscara), de primera	Quintal	1,200.00	SO	SO	-1,200.00		-100.00%	
Pepitoria seca, sin descascarar, de primera	Quintal	SO	1,000.00	1,086.36		86.36		8.64%
Pimienta gorda, de primera	Quintal	1,262.50	1,275.00	1,286.36	23.86	11.36	1.89%	0.89%
Rosa Jamaica, de primera, importada	Quintal	1,437.50	1,500.00	1,500.00	62.50	0.00	4.35%	0.00%
Rosa Jamaica, nacional	Quintal	1,800.00	1,700.00	1,700.00	-100.00	0.00	-5.56%	0.00%
Soya amarilla, de primera	Quintal	500.00	500.00	500.00	0.00	0.00	0.00%	0.00%

FUENTE: Dirección de Planeamiento / MAGA, SO = Sin Oferta





CAPITULO II HORTALIZAS

Cuadro 2.1 HORTALIZAS: Precios promedio mensuales, pagados al mayorista, en el mercado La Terminal, Ciudad de Guatemala. Periodo: Julio 2016 y Jul/Jun 2017/ (Quetzales)



Productos	Unidad de Medida	Jul 2016	Jun 2017	Jul 2017	Diferencias		Variación	
					Jul 2017 - 2016	Jul - Jun 2017	Jul 2017/ 2016	Jul/Jun 2017
Ajo blanco, mediano, de primera	Mazo (20 trenzas)	45.00	45.00	46.18	1.18	1.18	2.62%	2.62%
Apio mediano, de primera	Docena	11.83	12.23	12.47	0.64	0.24	5.41%	1.96%
Arveja china, revuelta, de primera	Costal (40 lb)	80.00	90.77	104.71	24.71	13.94	30.89%	15.36%
Arveja dulce, con vaina, de primera	Costal (40 lb)	120.00	121.54	123.53	3.53	1.99	2.94%	1.64%
Brócoli mediano, de primera	Bolsa (2 docenas)	52.50	61.54	44.71	-7.79	-16.83	-14.84%	-27.35%
Cebolla con tallo, blanca, mediana, de primera	Manojo (50 unidades)	36.67	33.46	35.00	-1.67	1.54	-4.55%	4.60%
Cebolla seca, amarilla, mediana, de primera	Quintal	SO	200.00	200.00		0.00		0.00%
Cebolla seca, amarilla, mediana, de primera, importada	Quintal	SO	SO	220.00				
Cebolla seca, blanca, mediana, de primera	Quintal	SO	SO	SO				
Cebolla seca, blanca, mediana, de primera, importada	Quintal	266.67	204.62	232.94	-33.73	28.32	-12.65%	13.84%
Cebolla seca, blanca, mediana, de segunda	Quintal	190.00	151.67	162.56	-27.44	10.89	-14.44%	7.18%
Cebolla seca, blanca, mediana, de segunda, importada	Quintal	SO	165.45	192.94		27.49		16.62%
Cebolla seca, morada, mediana, de primera	Quintal	SO	200.00	200.00		0.00		0.00%
Cebolla seca, morada, mediana, de primera, importada	Quintal	SO	SO	230.00				
Chile Jalapeño, grande, de primera	Costal (35 - 40 lb)	109.17	113.85	215.44	106.27	101.59	97.34%	89.23%
Chile Jalapeño, mediano, de primera	Costal (35 - 40 lb)	79.17	83.85	177.21	98.04	93.36	123.83%	111.34%
Chile Pimiento, grande, de primera	Caja (70 - 80 unidades)	82.08	122.88	125.88	43.80	3.00	53.36%	2.44%
Chile Pimiento, mediano, de primera	Caja (100 - 150 unidades)	65.42	98.27	96.91	31.49	-1.36	48.14%	-1.38%
Cilantro de primera	Red (100 manojos)	341.67	289.23	291.18	-50.49	1.95	-14.78%	0.67%
Coliflor mediana, de primera	Bolsa (12 unidades)	34.17	44.42	35.74	1.57	-8.68	4.59%	-19.54%
Ejote Chino	Costal (40 lb)	46.67	64.04	44.71	-1.96	-19.33	-4.20%	-30.18%

FUENTE: Dirección de Planeamiento / MAGA, SO = Sin Oferta ,



INCREMENTO

DECREMENTO

ESTABLE

Continuación. Cuadro 2.1 HORTALIZAS: Precios promedio, mensuales pagados al mayorista, en el mercado La Terminal, Ciudad de Guatemala. Periodo: Julio 2016 y Jul/Jun 2017/ (Quetzales)



Productos	Unidad de Medida	Jul 2016	Jun 2017	Jul 2017	Diferencias		Variación	
					Jul 2017 - 2016	Jul - Jun 2017	Jul 2017/ 2016	Jul/Jun 2017
Ejote criollo, de primera	Costal (40 lb)	56.25	71.62	50.59	-5.66	-21.03	-10.06%	-29.36%
Ejote francés, de primera	Costal (40 lb)	53.75	69.62	50.59	-3.16	-19.03	-5.88%	-27.33%
Güicoy sazón, mediano, de primera	Red 15 a 18 unidades	106.67	91.73	70.50	-36.17	-21.23	-33.91%	-23.14%
Güisquil mediano, de primera	Ciento	74.17	143.46	55.88	-18.29	-87.58	-24.66%	-61.05%
Hierba buena, de primera	Red (100 manojos)	296.67	238.46	241.18	-55.49	2.72	-18.70%	1.14%
Lechuga repollada, mediana, de primera	Caja (24 - 26 unidades)	29.58	35.96	38.53	8.95	2.57	30.26%	7.15%
Loroco de primera	Quintal	933.33	1,107.69	623.53	-309.80	-484.16	-33.19%	-43.71%
Papa larga, lavada, grande, de primera	Quintal	-	162.50	-				
Papa Loman, lavada, grande, de primera	Quintal	207.50	180.77	140.50	-67.00	-40.27	-32.29%	-22.28%
Papa Loman, lavada, mediana, de primera	Quintal	178.75	143.46	86.91	-91.84	-56.55	-51.38%	-39.42%
Papa Loman, lavada, pequeña, de primera	Quintal	103.33	93.46	64.41	-38.92	-29.05	-37.67%	-31.08%
Papa redonda, lavada, grande, de primera	Quintal	167.50	158.85	143.53	-23.97	-15.32	-14.31%	-9.64%
Papa redonda, sin lavar, grande, de primera	Quintal	146.67	138.85	123.53	-23.14	-15.32	-15.78%	-11.03%
Pepino mediano, de primera	Costal (60 - 70 unidades)	59.17	33.65	29.85	-29.32	-3.80	-49.55%	-11.29%
Rábano mediano, de primera	Caja (200 - 250 unidades)	27.50	40.58	28.38	0.88	-12.20	3.20%	-30.06%
Remolacha, mediana, de primera	Red (4 - 5 docenas)	34.58	25.19	22.50	-12.08	-2.69	-34.93%	-10.68%
Repollo blanco, mediano	Red (12 - 15 unidades)	32.08	39.04	31.03	-1.05	-8.01	-3.27%	-20.52%
Tomate de cocina, grande, de primera	Caja (45 - 50 lb)	145.42	151.92	236.76	91.34	84.84	62.81%	55.85%
Tomate de cocina, mediano, de primera	Caja (45 - 50 lb)	118.54	131.38	205.91	87.37	74.53	73.71%	56.73%
Tomate Manzano, mediano, de primera	Caja (140 - 170 unidades)	141.67	173.33	193.24	51.57	19.91	36.40%	11.49%
Yuca entera, mediana, de primera	Red (75 - 80 unidades)	87.50	100.00	100.00	12.50	0.00	14.29%	0.00%
Zanahoria mediana, de primera	Bolsa (5 - 6 docenas)	28.33	35.92	37.35	9.02	1.43	31.84%	3.98%
Zanahoria mediana, de primera, sin hojas	Bolsa (7 - 10 docenas)	30.83	46.92	48.97	18.14	2.05	58.84%	4.37%

FUENTE: Dirección de Planeamiento / MAGA, SO = Sin Oferta



INCREMENTO

DECREMENTO

ESTABLE



CAPITULO III

FRUTAS

Cuadro 3.1 FRUTAS: Precios promedio, mensuales pagados al mayorista, en el mercado La Terminal, Ciudad de Guatemala. Periodo: Julio 2016 y Jul/Jun 2017/ (Quetzales)



Productos	Unidad de Medida	Jul 2016	Jun 2017	Jul 2017	Diferencias		Variación	
					Jul 2017 - 2016	Jul - Jun 2017	Jul 2017/ 2016	Jul/Jun 2017
Aguacate Booth, grande, de primera	Ciento	261.67	207.88	237.50	-24.17	29.62	-9.24%	14.25%
Aguacate criollo, grande, de primera	Ciento	293.75	199.62	244.41	-49.34	44.79	-16.80%	22.44%
Aguacate Hass, mediano	Ciento	200.00	200.00	237.94	37.94	37.94	18.97%	18.97%
Aguacate Hass, mediano, de primera, importado	Caja (35 - 40 unidades)	129.17	115.42	141.18	12.01	25.76	9.30%	22.32%
Banano criollo, mediano, de primera	Quintal	100.00	100.00	100.00	0.00	0.00	0.00%	0.00%
Banano de exportación, mediano, de primera	Caja (100 - 105 unidades)	47.08	45.00	45.00	-2.08	0.00	-4.42%	0.00%
Coco verde, mediano, de primera	Ciento	270.00	245.00	245.00	-25.00	0.00	-9.26%	0.00%
Durazno blanco, mediano, de primera	Ciento	80.00	69.17	44.71	-35.29	-24.46	-44.11%	-35.36%
Fresa mediana, de primera	Caja (35 - 40 lb)	81.67	101.54	100.00	18.33	-1.54	22.44%	-1.52%
Jocote de Corona, grande, de primera	Ciento	SO	SO	SO				
Jocote de Corona, mediano, de primera	Ciento	SO	SO	SO				
Limón criollo, mediano, de primera	Millar	162.50	153.08	132.35	-30.15	-20.73	-18.55%	-13.54%
Limón Persa, mediano, de primera	Millar	333.33	253.85	211.76	-121.57	-42.09	-36.47%	-16.58%
Mandarina criolla, mediana, de primera	Ciento	SO	SO	SO				
Mandarina mexicana, mediana, de primera	Caja (250 unidades)	SO	SO	SO				
Mango pashte, mediano, de primera	Ciento	143.33	92.31	100.63	-42.70	8.32	-29.79%	9.01%
Mango Tommy Atkins, mediano, de primera	Ciento	135.00	86.15	144.71	9.71	58.56	7.19%	67.97%
Manzana Ana, mediana, de primera	Quintal	250.00	240.38	250.00	0.00	9.62	0.00%	4.00%
Manzana del Prado, mediana, de primera	Quintal	216.67	201.00	181.43	-35.24	-19.57	-16.26%	-9.74%
Manzana Estrella, mediana, de primera	Quintal	SO	SO	SO				

FUENTE: Dirección de Planeamiento / MAGA, SO = Sin Oferta



INCREMENTO

DECREMENTO

ESTABLE

Continuación.. Cuadro 3.1 FRUTAS: Precios promedio, mensuales pagados al mayorista, en el mercado La Terminal, Ciudad de Guatemala. Periodo: Julio 2016 y Jul/Jun 2017/ (Quetzales)



Productos	Unidad de Medida	Jul 2016	Jun 2017	Jul 2017	Diferencias		Variación	
					Jul 2017 - 2016	Jul - Jun 2017	Jul 2017/ 2016	Jul/Jun 2017
Manzana Jonathan, mediana, de primera	Quintal	SO	SO	SO				
Manzana Juárez, mediana, de primera	Quintal	SO	SO	SO				
Manzana Red Delicious, mediana, de primera	Quintal	SO	SO	SO				
Manzana Winter, mediana, de primera	Quintal	200.00	189.55	200.00	0.00	10.45	0.00%	5.51%
Melocotón mediano, de primera	Ciento	142.92	0.00	100.79	-42.13	100.79	-29.48%	#¡DIV/0!
Melón Cantaloupe, mediano, de primera	Ciento	450.00	463.46	477.94	27.94	14.48	6.21%	3.12%
Mora mediana, de primera	Caja (34 - 38 lb)	68.33	80.77	90.77	22.44	10.00	32.84%	12.38%
Naranja Piña (Azucarona), mediana, de primera	Ciento	33.75	SO	32.50	-1.25		-3.70%	
Naranja Valencia, mediana, de primera	Ciento	52.50	64.04	72.00	19.50	7.96	37.14%	12.43%
Papaya criolla, mediana, de primera	Ciento	633.33	650.00	636.76	3.43	-13.24	0.54%	-2.04%
Papaya Tainung, mediana, de primera	Caja (12 - 13 unidades)	73.33	60.77	54.12	-19.21	-6.65	-26.20%	-10.94%
Piña mediana, de primera	Ciento	383.33	394.23	361.76	-21.57	-32.47	-5.63%	-8.24%
Pitahaya mediana, de primera	Ciento	227.08	293.75	252.94	25.86	-40.81	11.39%	-13.89%
Plátano grande, de primera	Ciento	115.00	110.00	110.59	-4.41	0.59	-3.83%	0.54%
Plátano mediano, de primera	Ciento	82.50	79.23	86.47	3.97	7.24	4.81%	9.14%
Rambután mediano, de primera	Ciento	21.67	43.08	24.71	3.04	-18.37	14.03%	-42.64%
Sandía redonda, mediana, de primera	Ciento	700.00	657.69	661.76	-38.24	4.07	-5.46%	0.62%
Uva roja, importada, de primera	Caja (22 lb)	254.17	227.69	266.47	12.30	38.78	4.84%	17.03%
Zapote mediano, de primera	Ciento	191.67	170.00	173.82	-17.85	3.82	-9.31%	2.25%

FUENTE: Dirección de Planeamiento / MAGA, SO = Sin Oferta



Cuadro 3.2 HORTALIZAS Y FRUTAS: Precios promedio, mensuales pagados al mayorista, en el mercado CENMA. Periodo: julio– junio 2017 (Quetzales)



Productos	Unidad de Medida	Jun 2017	Jul 2017	Diferencias	Variación
				Jul - Jun 2017	Jul/Jun 2017
Aguacate criollo, grande, de primera	Ciento	205.00	249.38	44.38	0.22
Aguacate Hass, mediano, de primera, importado	Caja (35 - 40 unidades)	114.00	141.56	27.56	0.24
Apio mediano, de primera	Docena	11.82	12.24	0.42	0.04
Banano de exportación, mediano, de primera	Caja (100 - 105 unidades)	45.00	45.00	0.00	0.00
Brócoli mediano, de primera	Bolsa (2 docenas)	64.55	44.71	-19.84	-0.31
Cebolla con tallo, blanca, mediana, de primera	Manojo (50 unidades)	35.00	35.00	0.00	0.00
Cebolla seca, amarilla, mediana, de primera	Quintal	180.00	180.00	0.00	0.00
Cebolla seca, amarilla, mediana, de primera, importada	Quintal	200.00	200.00	0.00	0.00
Cebolla seca, blanca, mediana, de primera, importada	Quintal	185.45	232.94	47.49	0.26
Cebolla seca, blanca, mediana, de segunda	Quintal	150.91	163.53	12.62	0.08
Cebolla seca, blanca, mediana, de segunda, importada	Quintal	163.64	192.94	29.30	0.18
Cebolla seca, morada, mediana, de primera	Quintal	180.00	180.00	0.00	0.00
Cebolla seca, morada, mediana, de primera, importada	Quintal	200.00	200.00	0.00	0.00
Chile Jalapeño, grande, de primera	Costal (35 - 40 lb)	113.64	211.18	97.54	0.86
Chile Jalapeño, mediano, de primera	Costal (35 - 40 lb)	83.64	179.71	96.07	1.15
Chile Pimiento, grande, de primera	Caja (70 - 80 unidades)	115.00	124.71	9.71	0.08
Chile Pimiento, mediano, de primera	Caja (100 - 150 unidades)	91.59	95.59	4.00	0.04
Coliflor mediana, de primera	Bolsa (12 unidades)	44.32	35.74	-8.58	-0.19
Ejote Chino	Costal (40 lb)	65.00	53.53	-11.47	-0.18
Ejote criollo, de primera	Costal (40 lb)	65.00	53.53	-11.47	-0.18
Güicoy sazón, mediano, de primera	Red 15 a 18 unidades	80.00	80.00	0.00	0.00
Güisquil mediano, de primera	Ciento	136.59	54.71	-81.88	-0.60
Lechuga repollada, mediana, de primera	Caja (24 - 26 unidades)	35.00	35.00	0.00	0.00
Limón criollo, mediano, de primera	Millar	210.00	150.00	-60.00	-0.29
Limón Persa, mediano, de primera	Millar	345.00	259.38	-85.62	-0.25

FUENTE: Dirección de Planeamiento / MAGA, SO = Sin Oferta



INCREMENTO

DECREMENTO

ESTABLE

Continuación.. Cuadro 3.2 HORTALIZAS Y FRUTAS: Precios promedio, mensuales pagados al mayorista, en el mercado CENMA. Periodo: julio– junio 2017 (Quetzales)



Productos	Unidad de Medida	Jun 2017	Jul 2017	Diferencias	Variación
				Jul - Jun 2017	Jul/Jun 2017
Melocotón mediano, de primera	Ciento	SO	107.69		
Melón Cantaloupe, mediano, de primera	Ciento	560.00	584.38	24.38	0.04
Naranja Piña (Azucarona), mediana, de primera	Ciento	SO	40.00		
Naranja Valencia, mediana, de primera	Ciento	70.50	78.13	7.63	0.11
Papa larga, lavada, grande, de primera	Quintal	165.00	0.00	-165.00	-1.00
Papa Loman, lavada, grande, de primera	Quintal	183.64	142.94	-40.70	-0.22
Papa Loman, lavada, mediana, de primera	Quintal	150.91	104.12	-46.79	-0.31
Papa Loman, lavada, pequeña, de primera	Quintal	95.45	72.35	-23.10	-0.24
Papa redonda, lavada, grande, de primera	Quintal	160.00	160.00	0.00	0.00
Papa redonda, sin lavar, grande, de primera	Quintal	140.00	140.00	0.00	0.00
Papaya Tainung, mediana, de primera	Caja (12 - 13 unidades)	70.50	56.56	-13.94	-0.20
Pepino mediano, de primera	Costal (60 - 70 unidades)	33.86	29.85	-4.01	-0.12
Piña mediana, de primera	Ciento	400.00	400.00	0.00	0.00
Rábano mediano, de primera	Caja (200 - 250 unidades)	36.36	29.71	-6.65	-0.18
Repollo blanco, mediano	Red (12 - 15 unidades)	39.32	36.18	-3.14	-0.08
Tomate de cocina, grande, de primera	Caja (45 - 50 lb)	151.36	237.50	86.14	0.57
Tomate de cocina, mediano, de primera	Caja (45 - 50 lb)	126.36	196.44	70.08	0.55
Uva roja, importada, de primera	Caja (22 lb)	227.50	260.00	32.50	0.14
Zanahoria mediana, de primera	Bolsa (5 - 6 docenas)	35.23	37.35	2.12	0.06
Aguacate Hass, mediano	Ciento	205.00	245.31	40.31	0.20
Banano criollo, mediano, de primera	Quintal	100.00	100.00	0.00	0.00
Plátano grande, de primera	Ciento	110.00	114.06	4.06	0.04
Plátano mediano, de primera	Ciento	80.00	76.25	-3.75	-0.05
Remolacha, mediana, de primera	Red (4 - 5 docenas)	25.68	23.24	-2.44	-0.10
Sandía redonda, mediana, de primera	Ciento	700.00	700.00	0.00	0.00

FUENTE: Dirección de Planeamiento / MAGA, SO = Sin Oferta



INCREMENTO

DECREMENTO


ESTABLE

The background is a solid yellow color. On the left, a pig's head is visible. On the right, a white cow's head is shown. In the bottom right corner, a white chicken is perched over a pile of brown eggs. In the bottom left corner, there are several pieces of raw meat, including what appears to be a ham and some smaller cuts.

CAPITULO IV

PECUARIOS

Cuadro 4.1 PECUARIOS: Precios promedio, mensuales pagados al mayorista, en el mercado La Terminal, Ciudad de Guatemala. Periodo: Julio 2016 y Jul/Jun 2017/ (Quetzales)



Productos	Unidad de Medida	Jul 2016	Jun 2017	Jul 2017	Diferencias		Variación	
					Jul 2017 - 2016	Jul - Jun 2017	Jul 2017/ 2016	Jul/Jun 2017
Bovino en canal, de primera	Libra	14.25	14.50	14.50	0.25	0.00	1.75%	0.00%
Crema pura	Litro	28.00	28.00	28.00	0.00	0.00	0.00%	0.00%
Cuadril y Pierna de pollo, de primera	Libra	8.00	8.00	8.00	0.00	0.00	0.00%	0.00%
Huevo blanco, extra	Caja (360 unidades)	285.00	300.00	300.00	15.00	0.00	5.26%	0.00%
Huevo blanco, grande	Caja (360 unidades)	260.00	290.00	280.00	20.00	-10.00	7.69%	-3.45%
Huevo blanco, mediano	Caja (360 unidades)	225.00	250.00	250.00	25.00	0.00	11.11%	0.00%
Huevo blanco, pequeño	Caja (360 unidades)	195.00	220.00	220.00	25.00	0.00	12.82%	0.00%
Pechuga de pollo, con ala, de primera	Libra	14.00	14.22	15.00	1.00	0.78	7.14%	5.49%
Pechuga de pollo, de primera	Libra	15.00	14.78	14.00	-1.00	-0.78	-6.67%	-5.28%
Pollo entero, sin menudos, de primera	Libra	11.00	11.00	11.00	0.00	0.00	0.00%	0.00%
Pollo importado (piezas)	Caja (40 lb)	190.00	198.33	205.00	15.00	6.67	7.89%	3.36%
Porcino en canal	Libra	13.50	13.50	13.50	0.00	0.00	0.00%	0.00%
Queso fresco	Libra	22.00	22.00	22.00	0.00	0.00	0.00%	0.00%

FUENTE: Dirección de Planeamiento / MAGA, SO = Sin Oferta



INCREMENTO

DECREMENTO

ESTABLE

CAPITULO V OTROS GRUPOS DE PRODUCTOS





Cuadro 5.1 MARISCOS: Precios promedio mensuales, pagados al mayorista, en el mercado La Terminal, Ciudad de Guatemala. Periodo: Julio 2016 y Jul/Jun 2017/ (Quetzales)



Productos	Unidad de Medida	Jul 2016	Jun 2017	Jul 2017	Diferencias		Variación	
					Jul 2017 - 2016	Jul - Jun 2017	Jul 2017/ 2016	Jul/Jun 2017
Camarón blanco, grande, con cabeza, de primera	Quintal	3,225.00	3,266.67	3,200.00	-25.00	-66.67	-0.78%	-2.04%
Camarón blanco, grande, sin cabeza, de primera (mar)	Quintal	3,450.00	3,933.33	3,800.00	350.00	-133.33	10.14%	-3.39%
Camarón blanco, mediano, con cabeza, de primera	Quintal	2,825.00	2,566.67	2,500.00	-325.00	-66.67	-11.50%	-2.60%
Camarón blanco, mediano, sin cabeza, de primera (mar)	Quintal	3,150.00	3,466.67	3,400.00	250.00	-66.67	7.94%	-1.92%
Camarón blanco, pequeño, con cabeza, de primera	Quintal	1,225.00	1,500.00	1,500.00	275.00	0.00	22.45%	0.00%
Camarón blanco, pequeño, sin cabeza, de primera (mar)	Quintal	1,325.00	1,766.67	1,700.00	375.00	-66.67	28.30%	-3.77%
Camarón grande, de primera (estanque)	Quintal	3,325.00	3,566.67	3,500.00	175.00	-66.67	5.26%	-1.87%
Camarón mediano, de primera (estanque)	Quintal	2,825.00	3,000.00	3,000.00	175.00	0.00	6.19%	0.00%
Camarón pequeño, de primera (estanque)	Quintal	1,325.00	1,500.00	1,500.00	175.00	0.00	13.21%	0.00%
Corvina entera, revuelta, de primera	Quintal	1,200.00	1,600.00	1,600.00	400.00	0.00	33.33%	0.00%
Filete de corvina, de primera	Quintal	2,200.00	2,600.00	2,600.00	400.00	0.00	18.18%	0.00%
Filete de dorado, de primera	Quintal	1,785.71	SO	SO				
Filete de róbalo, de primera	Arroba	1,000.00	1,200.00	1,200.00	200.00	0.00	20.00%	0.00%
Filete de tiburón, de primera	Quintal	1,500.00	1,500.00	1,500.00	0.00	0.00	0.00%	0.00%
Pargo entero, revuelto, de primera	Quintal	1,500.00	1,977.78	1,800.00	300.00	-177.78	20.00%	-8.99%
Pargo grande, de primera	Quintal	2,000.00	2,266.67	2,000.00	0.00	-266.67	0.00%	-11.76%
Pargo mediano, de primera	Quintal	1,500.00	2,111.11	1,800.00	300.00	-311.11	20.00%	-14.74%
Pargo pequeño, de primera	Quintal	1,000.00	SO	1,000.00	0.00		0.00%	
Róbalo entero, revuelto	Quintal	1,800.00	2,155.56	2,000.00	200.00	-155.56	11.11%	-7.22%
Róbalo grande, de primera	Quintal	2,200.00	2,444.44	2,200.00	0.00	-244.44	0.00%	-10.00%
Róbalo mediano, de primera	Quintal	1,800.00	2,155.56	2,000.00	200.00	-155.56	11.11%	-7.22%
Róbalo pequeño, de primera	Quintal	SO	SO	SO				
Tiburón entero, revuelto, de primera	Quintal	1,200.00	1,200.00	1,200.00	0.00	0.00	0.00%	0.00%
Tilapia grande, de primera	Quintal	975.00	1,200.00	1,015.38	40.38	-184.62	4.14%	-15.39%
Tilapia mediana, de primera	Quintal	875.00	1,100.00	915.38	40.38	-184.62	4.61%	-16.78%
Tilapia pequeña, de primera	Quintal	775.00	1,000.00	815.38	40.38	-184.62	5.21%	-18.46%

FUENTE: Dirección de Planeamiento / MAGA, SO = Sin Oferta



INCREMENTO

DECREMENTO

ESTABLE



Cuadro 5.2 FLORES: Precios promedio, mensuales pagados por el consumidor, en el mercado La Terminal, Guatemala. Periodo: Julio 2016 y Jul/Jun 2017/ (Quetzales)



Productos	Unidad de Medida	Jul 2016	Jun 2017	Jul 2017	Diferencias		Variación	
					Jul 2017 - 2016	Jul - Jun 2017	Jul 2017/ 2016	Jul/Jun 2017
Azucena de primera	Docena	SO	SO	SO				
Clavel de varios colores, de primera	Docena	10.00	11.25	10.31	0.31	-0.94	3.10%	-8.36%
Crisantemo Pompón, de primera	Manojo (18 - 20 unidades)	27.50	20.00	19.69	-7.81	-0.31	-28.40%	-1.55%
Crisantemo Standard, de primera	Docena	10.00	SO	SO				
Estaticia blanca, de primera	Manojo (10 - 15 unidades)	SO	SO	SO				
Estaticia morada, de primera	Manojo (10 - 15 unidades)	SO	SO	SO				
Gerberas diferentes colores, de primera	Docena	20.00	16.67	16.25	-3.75	-0.42	-18.75%	-2.52%
Girasol de primera	Docena	29.38	30.00	SO				
Gladiola de primera	Docena	18.13	15.28	18.75	0.62	3.47	3.42%	22.71%
Lirios con envoltorio, de primera	5 varitas	41.25	44.44	49.38	8.13	4.94	19.71%	11.12%
Margarita de primera	Manojo (18 - 20 unidades)	10.75	10.00	10.00	-0.75	0.00	-6.98%	0.00%
Rosa (Con envoltorio), varios colores, de primera	Docena	11.88	15.00	13.75	1.87	-1.25	15.74%	-8.33%

FUENTE: Dirección de Planeamiento / MAGA, SO= Sin Oferta



INCREMENTO

DECREMENTO

ESTABLE

Cuadro 5.3 ABARROTES: Precios promedio, mensuales pagados al mayorista, en el mercado La Terminal, Ciudad de Guatemala. Periodo: Julio 2016 y Jul/Jun 2017/ (Quetzales)



Productos	Unidad de Medida	Jul 2016	Jun 2017	Jul 2017	Diferencias		Variación	
					Jul 2017 - 2016	Jul - Jun 2017	Jul 2017/ 2016	Jul/Jun 2017
Aceite comestible Ideal	Envase (175 ml). Caja (48 unidades)	150.00	128.48	123.45	-26.55	-5.03	-17.70%	-3.92%
Aceite comestible Ideal	Envase (800 ml). Caja (12 unidades)	155.63	136.58	121.92	-33.71	-14.66	-21.66%	-10.73%
Aceite comestible La Patrona	Envase (175 ml). Caja (48 unidades)	130.00	140.10	129.60	-0.40	-10.50	-0.31%	-7.49%
Aceite comestible La Patrona	Envase (800 ml). Caja (12 unidades)	135.00	118.19	111.84	-23.16	-6.35	-17.16%	-5.37%
Avena mosh El Molino, empacada, bolsa de 400 gramos	Fardo (25 unidades)	134.00	130.31	129.75	-4.25	-0.56	-3.17%	-0.43%
Azúcar Estándar Caña Real	6 bolsas (2500 gramos)	95.00	94.60	95.00	0.00	0.40	0.00%	0.42%
Azúcar Estándar Caña Real	Bolsa (15 kg). 30 bolsas de 500 gramos	95.00	94.56	94.50	-0.50	-0.06	-0.53%	-0.06%
Azúcar estándar, blanca	Saco (50 kg)	284.38	285.00	285.00	0.62	0.00	0.22%	0.00%
Bienestarina vainilla Nutrica, bolsa de 450 gramos	Fardo (25 unidades)	134.75	149.75	149.75	15.00	0.00	11.13%	0.00%
Harina de maíz Maseca	Saco (50 lb)	174.00	174.95	174.95	0.95	0.00	0.55%	0.00%
Harina de maíz Tortimasa	Saco (50 lb)	150.00	143.95	143.95	-6.05	0.00	-4.03%	0.00%
Harina de trigo Sol, dura	Quintal	256.00	245.00	245.00	-11.00	0.00	-4.30%	0.00%
Harina de trigo Sol, suave	Quintal	231.50	220.33	220.50	-11.00	0.17	-4.75%	0.08%
Incaparina en polvo, bolsa de 450 gramos	Fardo (50 Unidades)	379.81	377.72	377.50	-2.31	-0.22	-0.61%	-0.06%
Incaparina líquida, caja de 200 ml	Fardo (24 unidades)	62.50	48.43	49.92	-12.58	1.49	-20.13%	3.08%
Maseca empacada de libra	Fardo (25 unidades)	87.00	87.25	87.25	0.25	0.00	0.29%	0.00%
Maseca empacada, 2 libras	Fardo (10 unidades)	69.25	68.39	63.90	-5.35	-4.49	-7.73%	-6.57%
Maseca empacada, de 5 libras	Fardo (8 unidades)	137.88	137.92	137.92	0.04	0.00	0.03%	0.00%

FUENTE: Dirección de Planeamiento / MAGA, ND = No Disponible

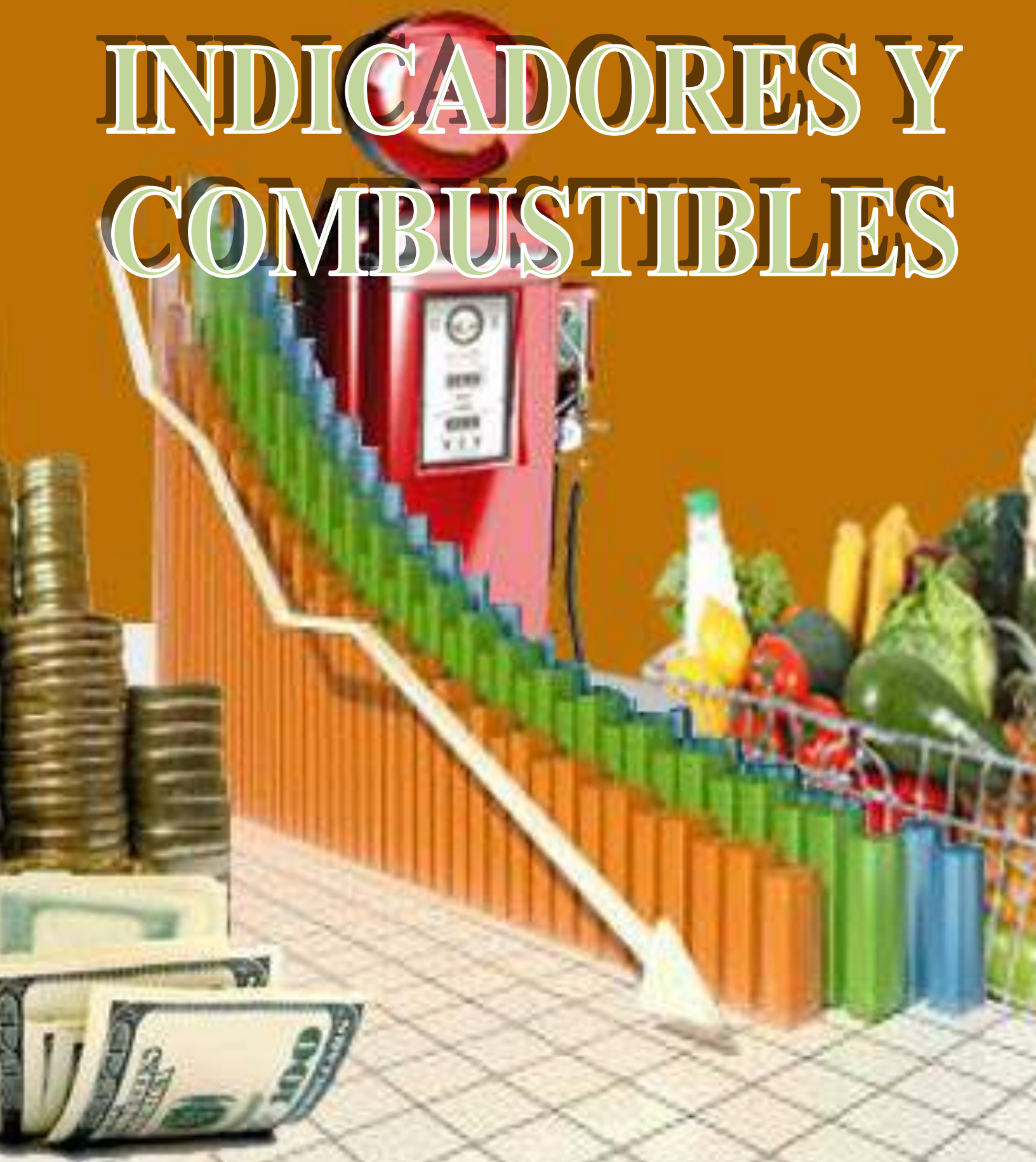


INCREMENTO

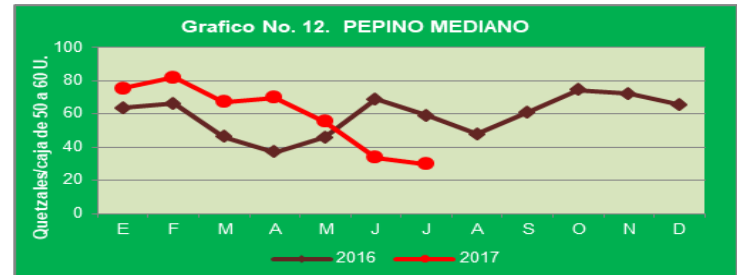
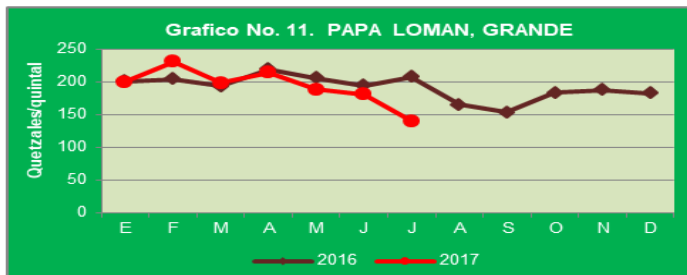
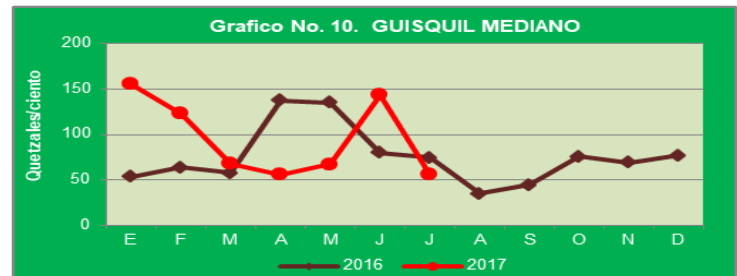
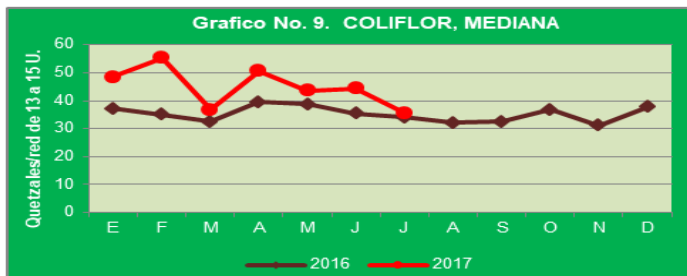
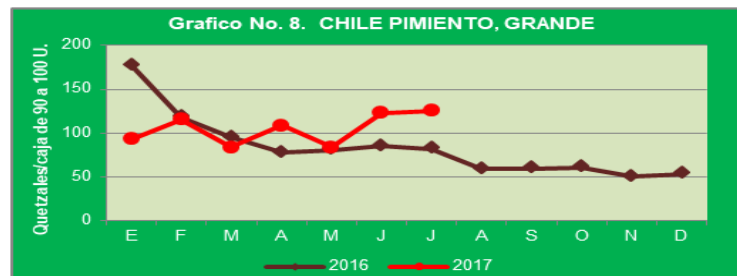
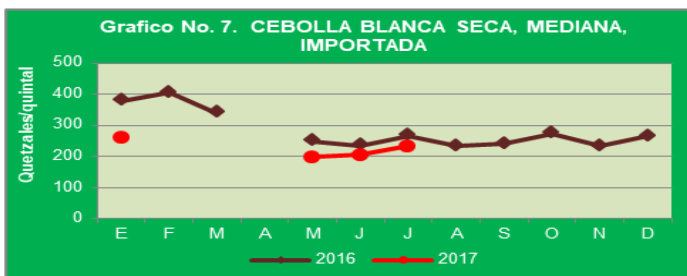
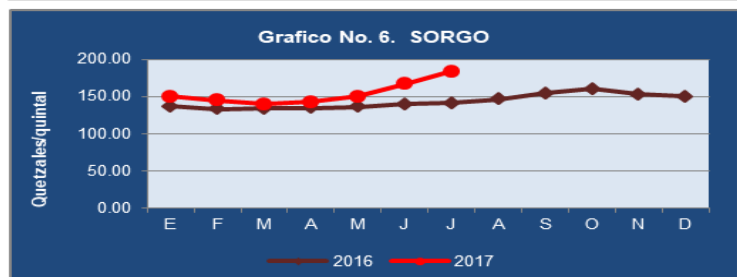
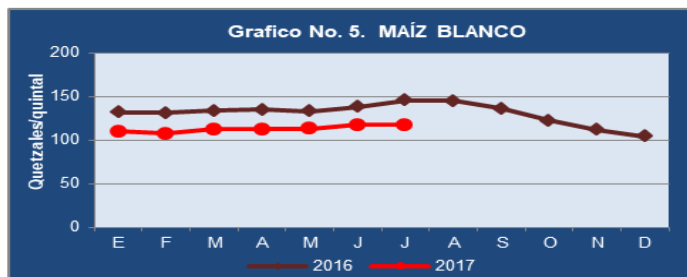
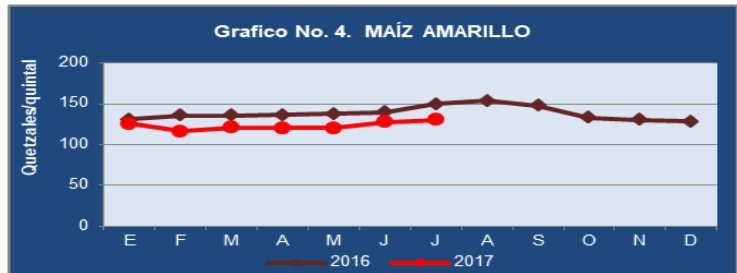
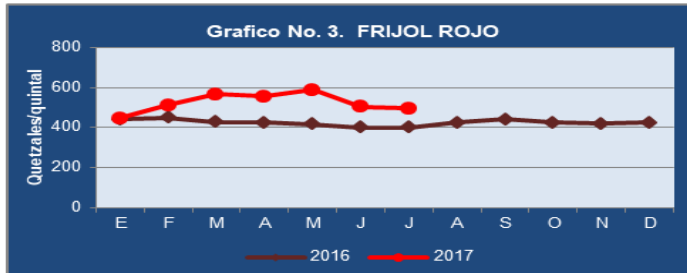
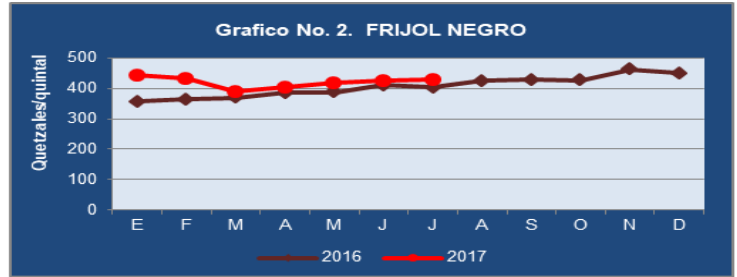
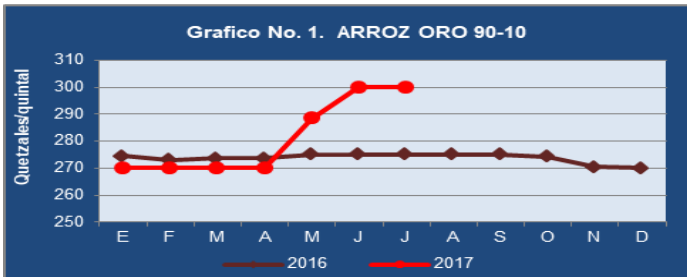
DECREMENTO

ESTABLE

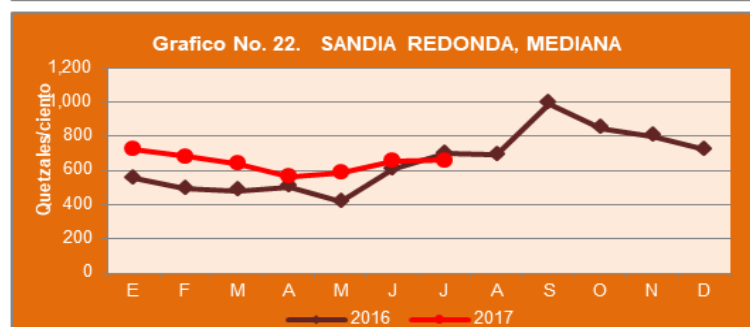
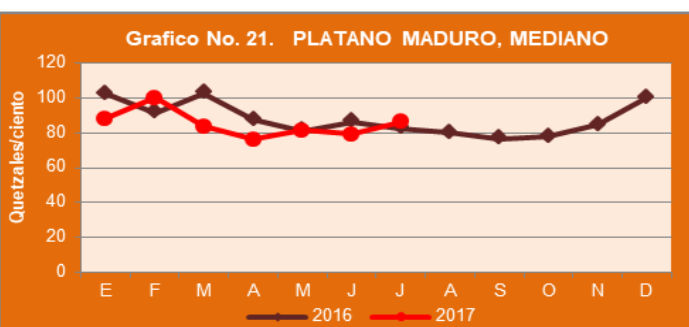
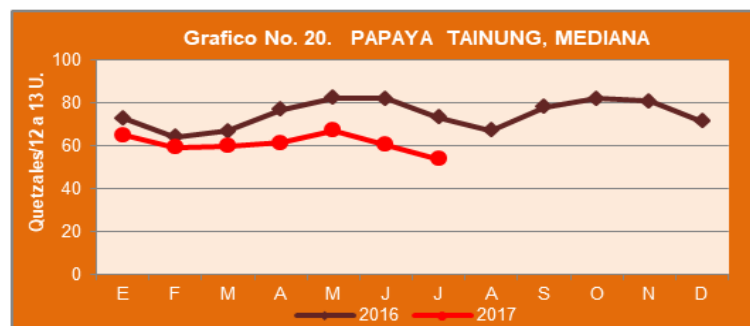
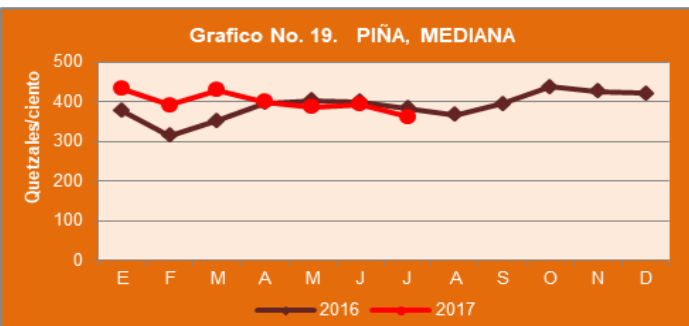
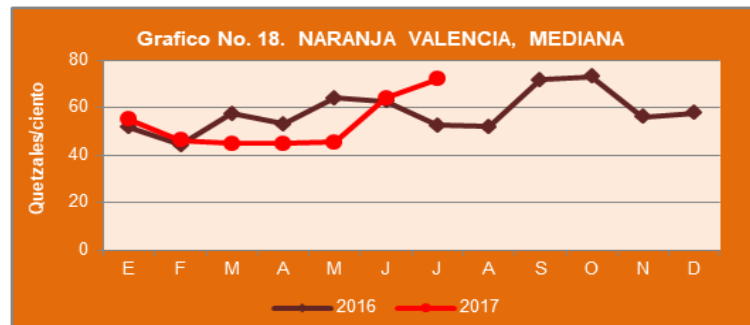
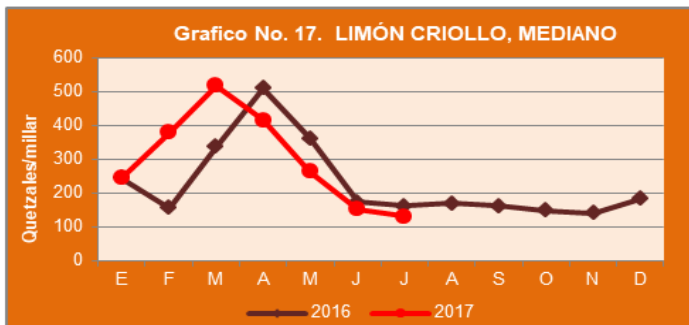
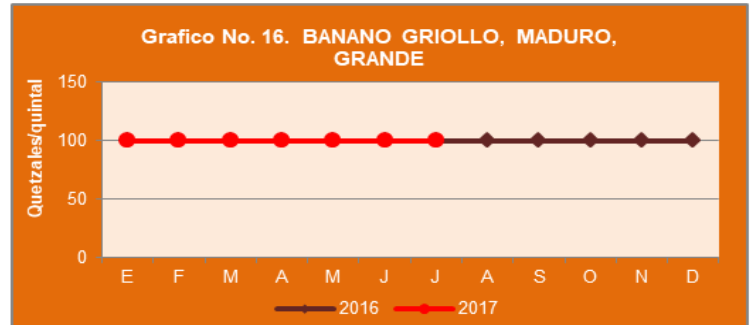
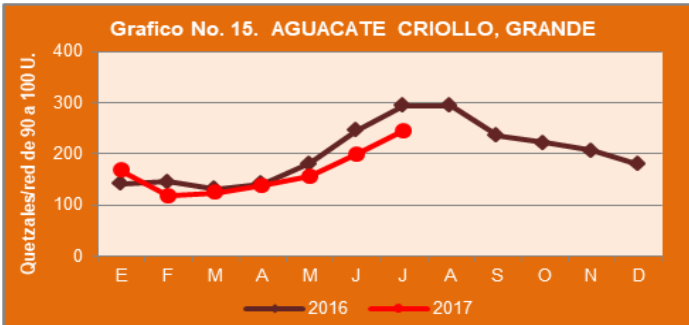
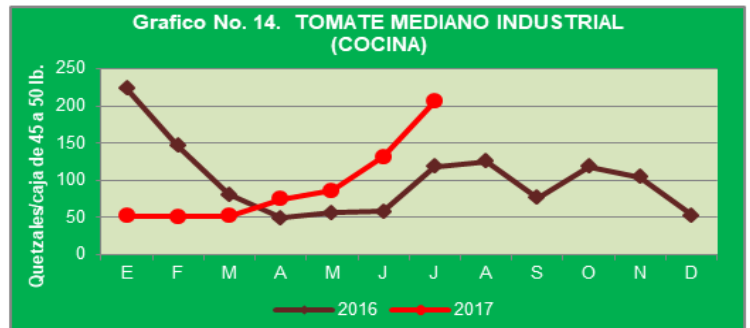
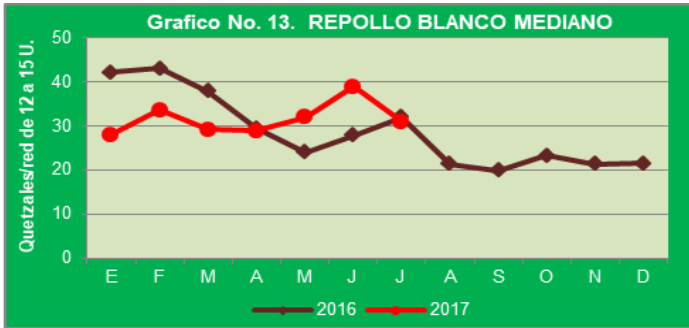
ANEXO INDICADORES Y COMBUSTIBLES



1 PRODUCTOS AGRÍCOLAS DE PRIMERA: Precios promedio mensuales pagados al mayorista en el mercado La Terminal. Período: 2016-2017

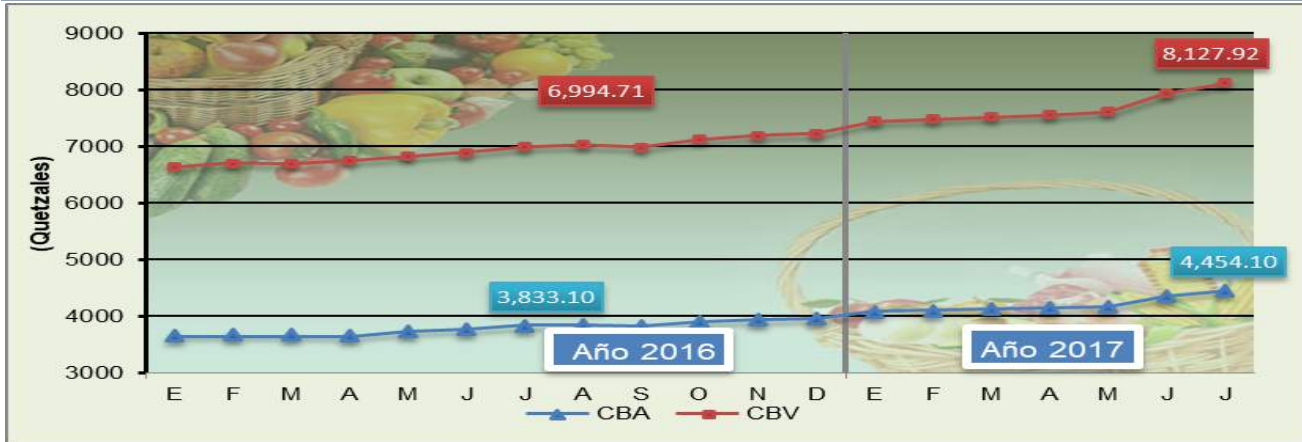


Continuación .. 1 PRODUCTOS AGRÍCOLAS DE PRIMERA: Precios promedio mensuales pagados al mayorista en el mercado La Terminal. Período: 2016-2017



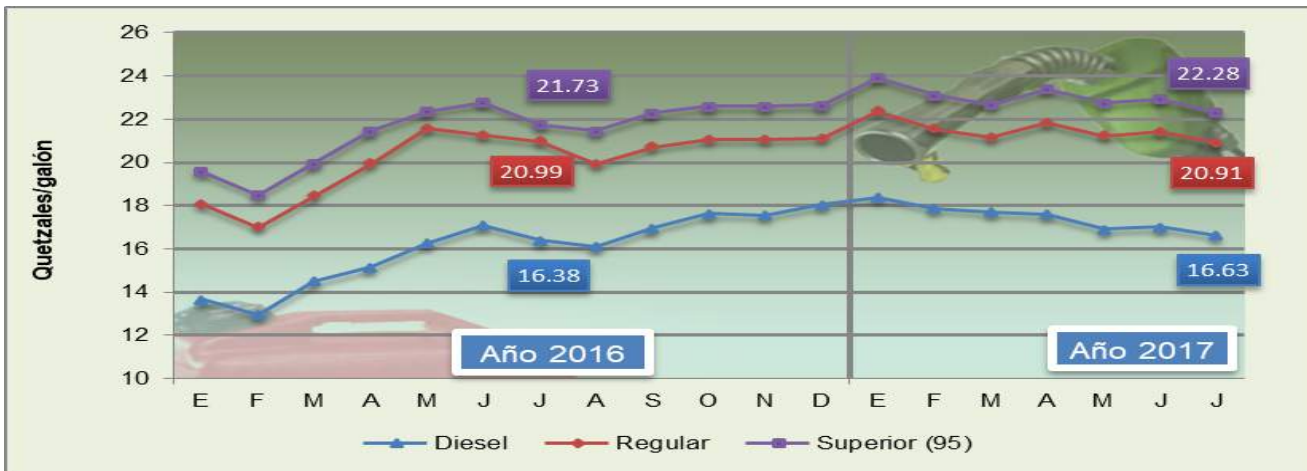
Fuente: MAGA/Diplan,

2 CANASTA BÁSICA ALIMENTARIA Y CANASTA BÁSICA VITAL: Costo mensual. Período: enero / 2016– julio / 2017



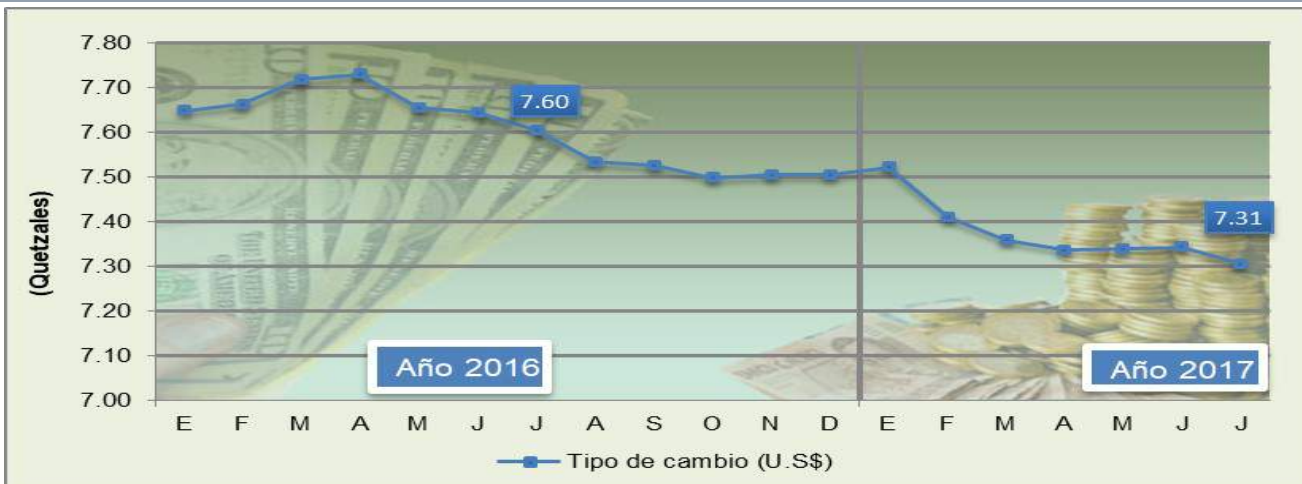
Fuente: Elaborado por MAGA/Diplan, con datos del Instituto Nacional de Estadística -INE-

3 COMBUSTIBLES (servicio completo): Precios promedio pagados por el consumidor en la Ciudad de Guatemala. Período: enero / 2016 - julio/ 2017



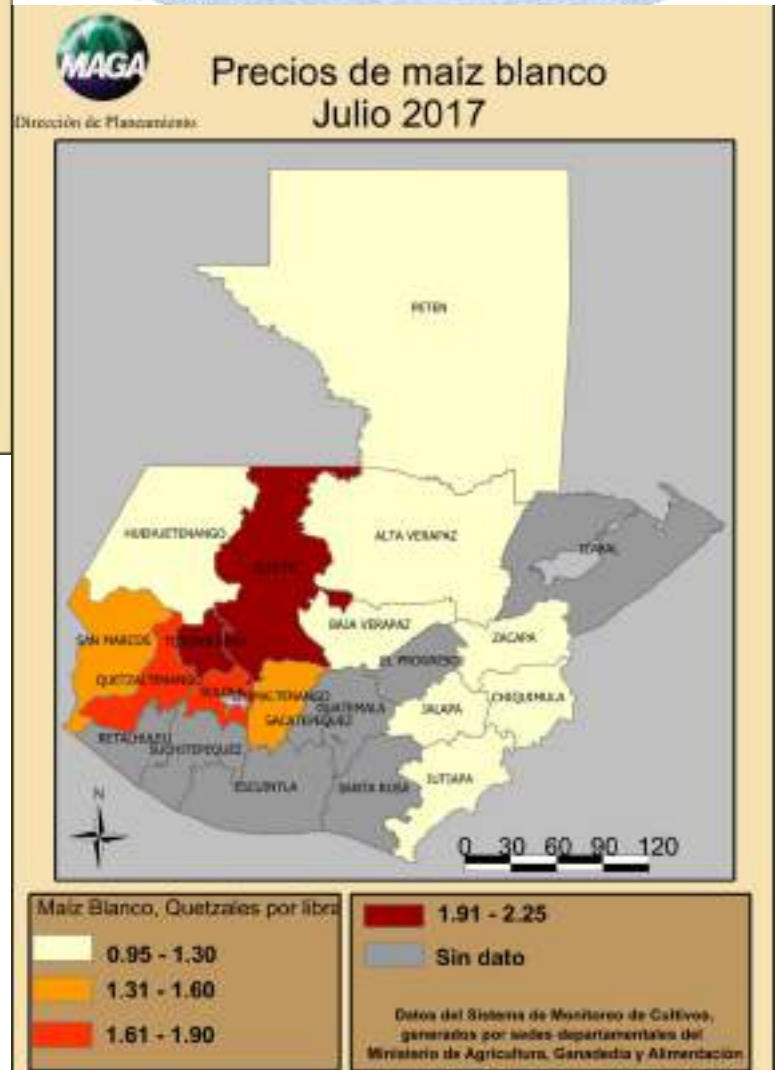
Fuente: Elaborado por MAGA/Diplan, con datos Ministerio de Energía y Minas

4 Tipo de cambio de referencia: Promedio mensual. Período: enero / 2016– julio / 2017 (Quetzales por US\$1.00)



Fuente: Elaborado por MAGA/Diplan, con datos del Banco de Guatemala

5 Mapas de precios promedio mensual de maíz blanco y frijol negro , pagados por el consumidor en los principales mercados departamentales



Fuente: Elaborado por MAGA/Diplan, con datos de las Sedes Departamentales



Fuente: Elaborado por MAGA/Diplan, con datos de las Sedes Departamentales