

**BOLETÍN MENSUAL DE PRECIOS DE
PRODUCTOS AGROPECUARIOS E INDICADORES**



Planeamiento



5ª Av 8-06 zona 9



2334-1048 / 2360-4425



web.maga.gob.gt



diplan@maga.gob.gt



Appmaga



precios.maga.gob.gt

Contenido

Página

Capítulo I. Granos básicos y otros

I.I Resumen y perspectivas, Agosto 2017	1
Cuadro 1.1 GRANOS BÁSICOS: Precios promedio mensuales pagados al transportista en los depósitos de la 21 Calle zona 1, Ciudad de Guatemala.....	2
Cuadro 1.2 GRANOS BÁSICOS: Precios promedio mensuales pagados al mayorista en el mercado La Terminal	3
Cuadro 1.3 NUECES, ESPECIES, CONDIMENTOS, AROMÁTICOS, OLEAGINOSAS Y OTROS GRANOS: Precios promedio mensuales pagados al mayorista en el mercado La Terminal	4

Capítulo II. Vegetales

Cuadro 2.1 VEGETALES: Precios promedio mensuales pagados al mayorista en el mercado La Terminal	5
---	---

Capítulo III. Frutas

Cuadro 3.1 FRUTAS: Precios promedio mensuales pagados al mayorista en el mercado La Terminal	7
Cuadro 3.2 VEGETALES Y FRUTAS: Precios promedio mensuales pagados al mayorista en el mercado CENMA	9

Capítulo IV. Pecuarios

Cuadro 4.1 PECUARIOS: Precios promedio mensuales pagados al mayorista en el mercado La Terminal	11
---	----

Capítulo V. Otros grupos de productos

Cuadro 5.1 MARISCOS: Precios promedio mensuales pagados al mayorista en el mercado La Terminal	12
Cuadro 5.2 FLORES: Precios promedio mensuales pagados por el consumidor	13
Cuadro 5.3 ABARROTÉS: Precios promedio mensual pagados al mayorista	14

ANEXOS

1. PRODUCTOS AGRÍCOLAS DE PRIMERA: Gráficas de precios	15
2. CANASTA BÁSICA ALIMENTARIA y CANASTA BÁSICA VITAL	17
3. COMBUSTIBLES (servicio completo): Precios promedio mensuales	17
4. TIPO DE CAMBIO DE REFERENCIA: Promedio mensual	17
5. Mapas de precios promedio mensual de maíz blanco y frijol negro , pagados por el consumidor en los principales mercados departamentales	18



CAPITULO I GRANOS BASICOS Y OTROS





GRANOS BÁSICOS

I.I Resumen y perspectivas, Agosto 2017

Situación actual

Durante el mes de agosto de 2017, los precios pagados al mayorista en la Ciudad de Guatemala, de granos básicos, en comparación con el mes anterior, se mantuvieron estables.

El precio de maíz blanco presentó una leve disminución (casi dos por ciento) porque está ingresando grano de las zonas productoras del sur, norte y oriente del país; y al abastecimiento de producto de origen mexicano.

Los precios de frijol negro disminuyeron (cuatro por ciento) debido todavía a la fluidez de las reservas almacenadas en las áreas productoras del departamento de Petén; al ingreso de grano de la zona de oriente, principalmente del departamento de Jutiapa (municipios de Atescatempa y Jalpatagua); y el abastecimiento de producto de origen mexicano.

Los precios promedio de frijol rojo aumentaron (uno por ciento) en relación al mes anterior. La leve fluctuación de los precios se debe al proceso de comercialización, ya que existe abastecimiento normal del mercado con reservas almacenadas, y poca dinámica de la demanda externa, principalmente de El Salvador y Honduras.

El precio de arroz se mantuvo estable debido a que se continuó abasteciendo al mercado con grano almacenado e importado. En el caso del sorgo, los precios también se mantuvieron estables por el normal abastecimiento con reservas almacenadas.

Los precios de agosto de 2017 con respecto al mismo período del año anterior (agosto 2016) disminuyeron en

Perspectivas para el mes de septiembre 2017

Se espera que los precios de maíz blanco y frijol negro disminuyan, ya que se inició cosecha en las áreas productoras, y continuará el abastecimiento de producto de otros orígenes. Asimismo, se espera que los precios de frijol rojo aumenten, ya que están disminuyendo las reservas almacenadas en las zonas productoras del norte del país.

También, los precios de sorgo y arroz se esperan que aumenten debido a la disminución de los inventarios almacenados.

Cuadro 1.1 GRANOS BÁSICOS: Precios promedio mensuales, pagados al transportista, en los depósitos de la 21 Calle zona 1, Ciudad de Guatemala. Periodo: Agosto 2016 y Ago/Jul 2017/ (Quetzales)



Productos	Unidad de Medida	Ago 2016	Jul 2017	Ago 2017	Diferencias		Variación	
					Ago 2017 - 2016	Ago - Jul 2017	Ago 2017/ 2016	Ago/Jul 2017
Arroz oro, de primera	Quintal	260.00	270.00	270.00	10.00	0.00	3.85%	0.00%
Arroz oro, de segunda	Quintal	246.19	255.00	255.00	8.81	0.00	3.58%	0.00%
Frijol blanco, de primera (Norte)	Quintal	SO	711.79	676.00		-35.79		-5.03%
Frijol blanco, de primera (Oriente)	Quintal	560.17	SO	614.29	54.12		9.66%	
Frijol negro, de primera (Norte)	Quintal	372.38	375.00	SO				
Frijol negro, de primera (Oriente)	Quintal	389.52	394.29	363.75	-25.77	-30.54	-6.62%	-7.75%
Frijol negro, de primera, importado	Quintal	372.08	363.57	341.67	-30.41	-21.90	-8.17%	-6.02%
Frijol rojo, de primera (Norte)	Quintal	317.14	403.21	405.00	87.86	1.79	27.70%	0.44%
Frijol rojo, de primera (Oriente)	Quintal	363.52	SO	SO				
Maíz amarillo, de primera (Norte)	Quintal	131.71	107.50	107.50	-24.21	0.00	-18.38%	0.00%
Maíz amarillo, de primera (Oriente)	Quintal	SO	SO	SO				
Maíz amarillo, de primera (Sur)	Quintal	SO	SO	SO				
Maíz amarillo, de primera, importado	Quintal	121.94	SO	SO				
Maíz blanco, de primera (Norte)	Quintal	131.81	107.50	103.33	-28.48	-4.17	-21.61%	-3.88%
Maíz blanco, de primera (Oriente)	Quintal	135.02	107.50	103.33	-31.69	-4.17	-23.47%	-3.88%
Maíz blanco, de primera (Sur)	Quintal	134.29	105.00	102.92	-31.37	-2.08	-23.36%	-1.98%
Maíz blanco, de primera, importado	Quintal	131.65	105.00	102.92	-28.73	-2.08	-21.82%	-1.98%
Sorgo blanco, de primera (Oriente)	Quintal	132.50	162.86	165.00	32.50	2.14	24.53%	1.31%

FUENTE: Dirección de Planeamiento / MAGA, SO = Sin Oferta



INCREMENTO

DECREMENTO


ESTABLE

Cuadro 1.2 GRANOS BÁSICOS: Precios promedio mensuales, pagados al mayorista, en el mercado La Terminal, Ciudad de Guatemala. Periodo: Agosto 2016 y Ago/Jul 2017/ (Quetzales)



Productos	Unidad de Medida	Ago 2016	Jul 2017	Ago 2017	Diferencias		Variación	
					Ago 2017 - 2016	Ago - Jul 2017	Ago 2017/ 2016	Ago/Jul 2017
Arroz oro, de primera	Quintal	275.00	300.00	300.00	25.00	0.00	9.09%	0.00%
Arroz oro, de segunda	Quintal	260.00	285.00	285.00	25.00	0.00	9.62%	0.00%
Frijol blanco, de primera	Quintal	632.74	752.06	736.67	103.93	-15.39	16.43%	-2.05%
Frijol blanco, de segunda	Quintal	SO	SO	SO				
Frijol negro, de primera	Quintal	424.64	427.59	410.71	-13.93	-16.88	-3.28%	-3.95%
Frijol negro, de primera, origen mexicano	Quintal	411.94	402.35	392.86	-19.08	-9.49	-4.63%	-2.36%
Frijol negro, de segunda	Quintal	407.38	395.59	383.57	-23.81	-12.02	-5.84%	-3.04%
Frijol rojo, de primera	Quintal	423.93	495.29	500.00	76.07	4.71	17.94%	0.95%
Frijol rojo, de segunda	Quintal	387.55	450.00	450.00	62.45	0.00	16.11%	0.00%
Maíz amarillo, de primera	Quintal	153.57	130.00	130.00	-23.57	0.00	-15.35%	0.00%
Maíz amarillo, de primera, origen mexicano	Quintal	146.83	SO	SO				
Maíz blanco, de primera	Quintal	144.76	117.50	115.36	-29.40	-2.14	-20.31%	-1.82%
Maíz blanco, de primera, origen mexicano	Quintal	142.00	120.00	117.86	-24.14	-2.14	-17.00%	-1.78%
Maíz blanco, de segunda	Quintal	140.00	110.00	107.86	-32.14	-2.14	-22.96%	-1.95%
Sorgo blanco, de primera	Quintal	146.67	184.12	185.00	38.33	0.88	26.13%	0.48%

FUENTE: Dirección de Planeamiento / MAGA, SO = Sin Oferta



INCREMENTO

DECREMENTO

ESTABLE

Cuadro 1.3 ESPECIAS, CONDIMENTOS, OLEAGINOSAS Y OTROS GRANOS: Precios promedio mensuales pagados al mayorista en el mercado La Terminal, Ciudad de Guatemala. Periodo: Agosto 2016 y Ago/Jul 2017/ (Quetzales)



Productos	Unidad de Medida	Ago 2016	Jul 2017	Ago 2017	Diferencias		Variación	
					Ago 2017 - 2016	Ago - Jul 2017	Ago 2017/ 2016	Ago/Jul 2017
Achiote seco, sin capsula, de primera	Quintal	905.00	1,500.00	1,500.00	595.00	0.00	65.75%	0.00%
Ajonjolí sin descortezar, de primera	Quintal	800.00	800.00	800.00	0.00	0.00	0.00%	0.00%
Cacao (Despulpado), seco, de primera	Quintal	1,260.00	1,200.00	1,297.62	37.62	97.62	2.99%	8.13%
Cebada, de primera	Quintal	590.00	600.00	600.00	10.00	0.00	1.69%	0.00%
Chile Chocolate, seco, de primera	Quintal	-	1,700.00	1,633.33		-66.67		-3.92%
Chile Cobanero, seco, de primera	Quintal	2,810.00	1,400.00	1,238.10	-1,571.90	-161.90	-55.94%	-11.56%
Haba seca, de primera	Quintal	700.00	-	-				
Maní tostado, con cascara, de primera	Quintal	800.00	900.00	900.00	100.00	0.00	12.50%	0.00%
Pepitoria (Seca, sin cáscara), de primera	Quintal	1,000.00	-	-				
Pepitoria seca, sin descascarar, de primera	Quintal	-	1,086.36	1,100.00		13.64		1.26%
Pimienta gorda, de primera	Quintal	1,155.00	1,286.36	1,264.29	109.29	-22.07	9.46%	-1.72%
Rosa Jamaica, de primera, importada	Quintal	1,370.00	1,500.00	1,500.00	130.00	0.00	9.49%	0.00%
Rosa Jamaica, nacional	Quintal	1,800.00	1,700.00	1,700.00	-100.00	0.00	-5.56%	0.00%
Soya amarilla, de primera	Quintal	475.00	500.00	500.00	25.00	0.00	5.26%	0.00%

FUENTE: Dirección de Planeamiento / MAGA, SO = Sin Oferta





CAPITULO II VEGETALES

Cuadro 2.1 VEGETALES: Precios promedio mensuales, pagados al mayorista, en el mercado La Terminal, Ciudad de Guatemala. Periodo: Agosto 2016 y Ago/Jul 2017/ (Quetzales)



Productos	Unidad de Medida	Ago 2016	Jul 2017	Ago 2017	Diferencias		Variación	
					Ago 2017 - 2016	Ago - Jul 2017	Ago 2017/ 2016	Ago/Jul 2017
Ajo blanco, mediano, de primera	Mazo (20 trenzas)	57.86	46.18	57.14	-0.72	10.96	-1.24%	23.73%
Apio mediano, de primera	Docena	10.14	12.47	12.00	1.86	-0.47	18.34%	-3.77%
Arveja china, revuelta, de primera	Costal (40 lb)	80.00	104.71	105.71	25.71	1.00	32.14%	0.96%
Arveja dulce, con vaina, de primera	Costal (40 lb)	142.86	123.53	130.00	-12.86	6.47	-9.00%	5.24%
Brócoli mediano, de primera	Bolsa (2 docenas)	53.57	44.71	42.38	-11.19	-2.33	-20.89%	-5.21%
Cebolla con tallo, blanca, mediana, de primera	Manojo (50 unidades)	35.00	35.00	35.36	0.36	0.36	1.03%	1.03%
Cebolla seca, amarilla, mediana, de primera	Quintal	280.00	200.00	207.62	-72.38	7.62	-25.85%	3.81%
Cebolla seca, amarilla, mediana, de primera, importada	Quintal	SO	220.00	227.62		7.62		3.46%
Cebolla seca, blanca, mediana, de primera	Quintal	SO	SO	SO				
Cebolla seca, blanca, mediana, de primera, importada	Quintal	232.86	232.94	330.00	97.14	97.06	41.72%	41.67%
Cebolla seca, blanca, mediana, de segunda	Quintal	174.29	162.56	213.33	39.04	50.77	22.40%	31.23%
Cebolla seca, blanca, mediana, de segunda, importada	Quintal	SO	192.94	260.95		68.01		35.25%
Cebolla seca, morada, mediana, de primera	Quintal	SO	200.00	223.81		23.81		11.91%
Cebolla seca, morada, mediana, de primera, importada	Quintal	280.00	230.00	251.43	-28.57	21.43	-10.20%	9.32%
Chile Jalapeño, grande, de primera	Costal (35 - 40 lb)	102.86	215.44	215.60	112.74	0.16	109.61%	0.07%
Chile Jalapeño, mediano, de primera	Costal (35 - 40 lb)	78.57	177.21	190.12	111.55	12.91	141.98%	7.29%
Chile Pimiento, grande, de primera	Caja (70 - 80 unidades)	58.93	125.88	105.48	46.55	-20.40	78.99%	-16.21%
Chile Pimiento, mediano, de primera	Caja (100 - 150 unidades)	40.71	96.91	77.74	37.03	-19.17	90.96%	-19.78%
Cilantro de primera	Red (100 manojos)	300.00	291.18	300.00	0.00	8.82	0.00%	3.03%
Coliflor mediana, de primera	Bolsa (12 unidades)	32.14	35.74	34.40	2.26	-1.34	7.03%	-3.75%
Ejote Chino	Costal (40 lb)	35.71	44.71	59.57	23.86	14.86	66.82%	33.24%
Ejote criollo, de primera	Costal (40 lb)	45.71	50.59	69.62	23.91	19.03	52.31%	37.62%
Ejote francés, de primera	Costal (40 lb)	37.86	50.59	73.79	35.93	23.20	94.90%	45.86%
Güicoy sazón, mediano, de primera	Red 15 a 18 unidades	84.29	70.50	65.69	-18.60	-4.81	-22.07%	-6.82%
Güisquil mediano, de primera	Ciento	34.64	55.88	32.26	-2.38	-23.62	-6.87%	-42.27%

FUENTE: Dirección de Planeamiento / MAGA, SO = Sin Oferta ,



INCREMENTO

DECREMENTO

ESTABLE

Continuación. Cuadro 2.1 VEGETALES: Precios promedio, mensuales pagados al mayorista, en el mercado La Terminal, Ciudad de Guatemala. Periodo: Agosto 2016 y Ago/Jul 2017/ (Quetzales)



Productos	Unidad de Medida	Ago 2016	Jul 2017	Ago 2017	Diferencias		Variación	
					Ago 2017 - 2016	Ago - Jul 2017	Ago 2017/ 2016	Ago/Jul 2017
Hierba buena, de primera	Red (100 manojos)	280.00	241.18	250.00	-30.00	8.82	-10.71%	3.66%
Lechuga repollada, mediana, de primera	Caja (24 - 26 unidades)	23.93	38.53	28.21	4.28	-10.32	17.89%	-26.78%
Loroco de primera	Quintal	735.71	623.53	400.00	-335.71	-223.53	-45.63%	-35.85%
Papa larga, lavada, grande, de primera	Quintal	152.31	SO	SO				
Papa Loman, lavada, grande, de primera	Quintal	165.00	140.50	136.12	-28.88	-4.38	-17.50%	-3.12%
Papa Loman, lavada, mediana, de primera	Quintal	138.57	86.91	92.38	-46.19	5.47	-33.33%	6.29%
Papa Loman, lavada, pequeña, de primera	Quintal	78.93	64.41	65.48	-13.45	1.07	-17.04%	1.66%
Papa redonda, lavada, grande, de primera	Quintal	153.57	143.53	122.86	-30.71	-20.67	-20.00%	-14.40%
Papa redonda, sin lavar, grande, de primera	Quintal	131.43	123.53	102.86	-28.57	-20.67	-21.74%	-16.73%
Pepino mediano, de primera	Costal (60 - 70 unidades)	47.86	29.85	29.29	-18.57	-0.56	-38.80%	-1.88%
Rábano mediano, de primera	Caja (200 - 250 unidades)	27.86	28.38	28.45	0.59	0.07	2.12%	0.25%
Remolacha, mediana, de primera	Red (4 - 5 docenas)	25.71	22.50	23.93	-1.78	1.43	-6.92%	6.36%
Repollo blanco, mediano	Red (12 - 15 unidades)	21.43	31.03	23.93	2.50	-7.10	11.67%	-22.88%
Tomate de cocina, grande, de primera	Caja (45 - 50 lb)	145.36	236.76	181.88	36.52	-54.88	25.12%	-23.18%
Tomate de cocina, mediano, de primera	Caja (45 - 50 lb)	125.36	205.91	157.88	32.52	-48.03	25.94%	-23.33%
Tomate Manzano, mediano, de primera	Caja (140 - 170 unidades)	142.86	193.24	215.00	72.14	21.76	50.50%	11.26%
Yuca entera, mediana, de primera	Red (75 - 80 unidades)	81.43	100.00	100.00	18.57	0.00	22.80%	0.00%
Zanahoria mediana, de primera	Bolsa (5 - 6 docenas)	27.50	37.35	35.60	8.10	-1.75	29.45%	-4.69%
Zanahoria mediana, de primera, sin hojas	Bolsa (7 - 10 docenas)	35.00	48.97	49.88	14.88	0.91	42.51%	1.86%

FUENTE: Dirección de Planeamiento / MAGA, SO = Sin Oferta



INCREMENTO

DECREMENTO

ESTABLE



CAPITULO III

FRUTAS

Cuadro 3.1 FRUTAS: Precios promedio, mensuales pagados al mayorista, en el mercado La Terminal, Ciudad de Guatemala. Periodo: Agosto 2016 y Ago/Jul 2017/ (Quetzales)



Productos	Unidad de Medida	Ago 2016	Jul 2017	Ago 2017	Diferencias		Variación	
					Ago 2017 - 2016	Ago - Jul 2017	Ago 2017/ 2016	Ago/Jul 2017
Aguacate Booth, grande, de primera	Ciento	292.00	237.50	250.00	-42.00	12.50	-14.38%	5.26%
Aguacate criollo, grande, de primera	Ciento	294.64	244.41	294.76	0.12	50.35	0.04%	20.60%
Aguacate Hass, mediano	Ciento	166.43	237.94	250.00	83.57	12.06	50.21%	5.07%
Aguacate Hass, mediano, de primera, importado	Caja (35 - 40 unidades)	119.29	141.18	150.00	30.71	8.82	25.74%	6.25%
Banano criollo, mediano, de primera	Quintal	100.00	100.00	100.00	0.00	0.00	0.00%	0.00%
Banano de exportación, mediano, de primera	Caja (100 - 105 unidades)	45.00	45.00	44.05	-0.95	-0.95	-2.11%	-2.11%
Coco verde, mediano, de primera	Ciento	273.57	245.00	248.10	-25.47	3.10	-9.31%	1.27%
Durazno blanco, mediano, de primera	Ciento	71.67	44.71	53.08	-18.59	8.37	-25.94%	18.72%
Fresa mediana, de primera	Caja (35 - 40 lb)	85.71	100.00	91.43	5.72	-8.57	6.67%	-8.57%
Jocote de Corona, grande, de primera	Ciento	SO	SO	70.00				
Jocote de Corona, mediano, de primera	Ciento	80.00	SO	50.00	-30.00		-37.50%	
Limón criollo, mediano, de primera	Millar	171.43	132.35	154.76	-16.67	22.41	-9.72%	16.93%
Limón Persa, mediano, de primera	Millar	282.14	211.76	266.67	-15.47	54.91	-5.48%	25.93%
Mandarina criolla, mediana, de primera	Ciento	SO	SO	SO				
Mandarina mexicana, mediana, de primera	Caja (250 unidades)	SO	SO	125.00				
Mango pashte, mediano, de primera	Ciento	140.00	100.63	SO				
Mango Tommy Atkins, mediano, de primera	Ciento	180.00	144.71	191.11	11.11	46.40	6.17%	32.06%
Manzana Ana, mediana, de primera	Quintal	250.00	250.00	SO				
Manzana del Prado, mediana, de primera	Quintal	210.00	181.43	160.00	-50.00	-21.43	-23.81%	-11.81%

FUENTE: Dirección de Planeamiento / MAGA, SO = Sin Oferta



INCREMENTO

DECREMENTO

ESTABLE

Continuación.. Cuadro 3.1 FRUTAS: Precios promedio, mensuales pagados al mayorista, en el mercado La Terminal, Ciudad de Guatemala. Periodo: Agosto 2016 y Ago/Jul 2017/ (Quetzales)



Productos	Unidad de Medida	Ago 2016	Jul 2017	Ago 2017	Diferencias		Variación	
					Ago 2017 - 2016	Ago - Jul 2017	Ago 2017/ 2016	Ago/Jul 2017
Manzana Estrella, mediana, de primera	Quintal	SO	SO	SO				
Manzana Jonathan, mediana, de primera	Quintal	SO	SO	SO				
Manzana Juárez, mediana, de primera	Quintal	SO	SO	SO				
Manzana Red Delicious, mediana, de primera	Quintal	SO	SO	SO				
Manzana Winter, mediana, de primera	Quintal	200.00	200.00	200.00	0.00	0.00	0.00%	0.00%
Melocotón mediano, de primera	Ciento	153.57	100.79	82.62	-70.95	-18.17	-46.20%	-18.03%
Melón Cantaloupe, mediano, de primera	Ciento	367.86	477.94	500.00	132.14	22.06	35.92%	4.62%
Mora mediana, de primera	Caja (34 - 38 lb)	62.86	90.77	80.71	17.85	-10.06	28.40%	-11.08%
Naranja Piña (Azucarona), mediana, de primera	Ciento	45.00	32.50	34.52	-10.48	2.02	-23.29%	6.22%
Naranja Valencia, mediana, de primera	Ciento	52.14	72.00	74.40	22.26	2.40	42.69%	3.33%
Papaya criolla, mediana, de primera	Ciento	571.43	636.76	500.00	-71.43	-136.76	-12.50%	-21.48%
Papaya Tainung, mediana, de primera	Caja (12 - 13 unidades)	67.50	54.12	59.29	-8.21	5.17	-12.16%	9.55%
Piña mediana, de primera	Ciento	367.86	361.76	359.52	-8.34	-2.24	-2.27%	-0.62%
Pitahaya mediana, de primera	Ciento	200.00	252.94	200.00	0.00	-52.94	0.00%	-20.93%
Plátano grande, de primera	Ciento	112.14	110.59	121.90	9.76	11.31	8.70%	10.23%
Plátano mediano, de primera	Ciento	80.00	86.47	81.90	1.90	-4.57	2.38%	-5.29%
Rambután mediano, de primera	Ciento	22.14	24.71	20.00	-2.14	-4.71	-9.67%	-19.06%
Sandía redonda, mediana, de primera	Ciento	689.29	661.76	707.14	17.85	45.38	2.59%	6.86%
Uva roja, importada, de primera	Caja (22 lb)	261.43	266.47	254.83	-6.60	-11.64	-2.52%	-4.37%
Zapote mediano, de primera	Ciento	200.00	173.82	175.00	-25.00	1.18	-12.50%	0.68%

FUENTE: Dirección de Planeamiento / MAGA, SO = Sin Oferta



INCREMENTO

DECREMENTO

ESTABLE

Cuadro 3.2 HORTALIZAS Y FRUTAS: Precios promedio, mensuales pagados al mayorista, en el mercado CENMA. Periodo: Agosto– Julio 2017 (Quetzales)



Productos	Unidad de Medida	Jul 2017	Ago 2017	Diferencias	Variación
				Ago - Jul 2017	Ago/Jul 2017
Aguacate criollo, grande, de primera	Ciento	249.38	296.84	47.46	0.19
Aguacate Hass, mediano	Ciento	245.31	250.00	4.69	0.02
Aguacate Hass, mediano, de primera, importado	Caja (35 - 40 unidades)	141.56	147.63	6.07	0.04
Apio mediano, de primera	Docena	12.24	12.00	-0.24	-0.02
Banano criollo, mediano, de primera	Quintal	100.00	100.00	0.00	0.00
Banano de exportación, mediano, de primera	Caja (100 - 105 unidades)	45.00	43.95	-1.05	-0.02
Brócoli mediano, de primera	Bolsa (2 docenas)	44.71	44.64	-0.07	-0.00
Cebolla con tallo, blanca, mediana, de primera	Manojo (50 unidades)	35.00	35.00	0.00	0.00
Cebolla seca, amarilla, mediana, de primera	Quintal	180.00	188.57	8.57	0.05
Cebolla seca, amarilla, mediana, de primera, importada	Quintal	200.00	234.29	34.29	0.17
Cebolla seca, blanca, mediana, de primera, importada	Quintal	232.94	319.05	86.11	0.37
Cebolla seca, blanca, mediana, de segunda	Quintal	163.53	218.10	54.57	0.33
Cebolla seca, blanca, mediana, de segunda, importada	Quintal	192.94	255.71	62.77	0.33
Cebolla seca, morada, mediana, de primera	Quintal	180.00	236.57	56.57	0.31
Cebolla seca, morada, mediana, de primera, importada	Quintal	200.00	241.90	41.90	0.21
Chile Jalapeño, grande, de primera	Costal (35 - 40 lb)	211.18	212.02	0.84	0.00
Chile Jalapeño, mediano, de primera	Costal (35 - 40 lb)	179.71	191.55	11.84	0.07
Chile Pimiento, grande, de primera	Caja (70 - 80 unidades)	124.71	107.00	-17.71	-0.14
Chile Pimiento, mediano, de primera	Caja (100 - 150 unidades)	95.59	83.69	-11.90	-0.12
Coliflor mediana, de primera	Bolsa (12 unidades)	35.74	35.00	-0.74	-0.02
Ejote Chino	Costal (40 lb)	53.53	61.43	7.90	0.15
Ejote criollo, de primera	Costal (40 lb)	53.53	70.12	16.59	0.31
Güicoy sazón, mediano, de primera	Red 15 a 18 unidades	80.00	70.00	-10.00	-0.13
Güisquil mediano, de primera	Ciento	54.71	38.57	-16.14	-0.30
Lechuga repollada, mediana, de primera	Caja (24 - 26 unidades)	35.00	35.00	0.00	0.00
Limón criollo, mediano, de primera	Millar	150.00	165.79	15.79	0.11

FUENTE: Dirección de Planeamiento / MAGA, SO = Sin Oferta



INCREMENTO

DECREMENTO

ESTABLE

Continuación.. Cuadro 3.2 HORTALIZAS Y FRUTAS: Precios promedio, mensuales pagados al mayorista, en el mercado CENMA. Periodo: Agosto– Julio 2017 (Quetzales)



Productos	Unidad de Medida	Jul 2017	Ago 2017	Diferencias	Variación
				Ago - Jul 2017	Ago/Jul 2017
Limón Persa, mediano, de primera	Millar	259.38	276.32	16.94	0.07
Mandarina criolla, mediana, de primera	Ciento	SO	50.00		
Mandarina mexicana, mediana, de primera	Caja (250 unidades)	SO	140.00		
Melocotón mediano, de primera	Ciento	107.69	84.21	-23.48	-0.22
Melón Cantaloupe, mediano, de primera	Ciento	584.38	526.32	-58.06	-0.10
Naranja Piña (Azucarona), mediana, de primera	Ciento	40.00	40.00	0.00	0.00
Naranja Valencia, mediana, de primera	Ciento	78.13	87.89	9.76	0.12
Papa Loman, lavada, grande, de primera	Quintal	142.94	136.19	-6.75	-0.05
Papa Loman, lavada, mediana, de primera	Quintal	104.12	95.76	-8.36	-0.08
Papa Loman, lavada, pequeña, de primera	Quintal	72.35	64.12	-8.23	-0.11
Papa redonda, lavada, grande, de primera	Quintal	160.00	125.71	-34.29	-0.21
Papa redonda, sin lavar, grande, de primera	Quintal	140.00	105.71	-34.29	-0.24
Papaya Tainung, mediana, de primera	Caja (12 - 13 unidades)	56.56	61.32	4.76	0.08
Pepino mediano, de primera	Costal (60 - 70 unidades)	29.85	24.17	-5.68	-0.19
Piña mediana, de primera	Ciento	400.00	405.26	5.26	0.01
Plátano grande, de primera	Ciento	114.06	103.16	-10.90	-0.10
Plátano mediano, de primera	Ciento	76.25	82.63	6.38	0.08
Rábano mediano, de primera	Caja (200 - 250 unidades)	29.71	27.26	-2.45	-0.08
Rambután mediano, de primera	Ciento	SO	25.00		
Remolacha, mediana, de primera	Red (4 - 5 docenas)	23.24	23.93	0.69	0.03
Repollo blanco, mediano	Red (12 - 15 unidades)	36.18	31.67	-4.51	-0.12
Sandía redonda, mediana, de primera	Ciento	700.00	742.11	42.11	0.06
Tomate de cocina, grande, de primera	Caja (45 - 50 lb)	237.50	179.95	-57.55	-0.24
Tomate de cocina, mediano, de primera	Caja (45 - 50 lb)	196.44	154.40	-42.04	-0.21
Uva roja, importada, de primera	Caja (22 lb)	260.00	254.74	-5.26	-0.02
Zanahoria mediana, de primera	Bolsa (5 - 6 docenas)	37.35	35.36	-1.99	-0.05

FUENTE: Dirección de Planeamiento / MAGA, SO = Sin Oferta



INCREMENTO

DECREMENTO


ESTABLE

The background is a solid yellow color. On the left, a pig's head is visible. On the right, a white cow's head is shown. In the bottom right corner, a white chicken is perched over a pile of brown eggs. In the bottom left corner, there are several pieces of raw meat, including what appears to be a ham and some smaller cuts.

CAPITULO IV

PECUARIOS

Cuadro 4.1 PECUARIOS: Precios promedio, mensuales pagados al mayorista, en el mercado La Terminal, Ciudad de Guatemala. Periodo: Agosto 2016 y Ago/Jul 2017/ (Quetzales)



Productos	Unidad de Medida	Ago 2016	Jul 2017	Ago 2017	Diferencias		Variación	
					Ago 2017 - 2016	Ago - Jul 2017	Ago 2017/ 2016	Ago/Jul 2017
Bovino en canal, de primera	Libra	14.25	14.50	15.10	0.85	0.60	5.96%	4.14%
Crema pura	Litro	28.00	28.00	28.00	0.00	0.00	0.00%	0.00%
Cuadril y Pierna de pollo, de primera	Libra	8.00	8.00	8.00	0.00	0.00	0.00%	0.00%
Huevo blanco, extra	Caja (360 unidades)	300.00	300.00	298.10	-1.90	-1.90	-0.63%	-0.63%
Huevo blanco, grande	Caja (360 unidades)	270.00	280.00	281.90	11.90	1.90	4.41%	0.68%
Huevo blanco, mediano	Caja (360 unidades)	240.00	250.00	253.81	13.81	3.81	5.75%	1.52%
Huevo blanco, pequeño	Caja (360 unidades)	190.00	220.00	223.81	33.81	3.81	17.79%	1.73%
Huevo rosado, grande	Caja (360 unidades)	270.00	SO	SO				
Pechuga de pollo, con ala, de primera	Libra	14.00	15.00	15.00	1.00	0.00	7.14%	0.00%
Pechuga de pollo, de primera	Libra	15.00	14.00	14.00	-1.00	0.00	-6.67%	0.00%
Pollo entero, sin menudos, de primera	Libra	11.00	11.00	11.00	0.00	0.00	0.00%	0.00%
Pollo importado (piezas)	Caja (40 lb)	173.33	205.00	205.00	31.67	0.00	18.27%	0.00%
Porcino en canal	Libra	13.50	13.50	13.50	0.00	0.00	0.00%	0.00%
Queso fresco	Libra	22.00	22.00	22.00	0.00	0.00	0.00%	0.00%

FUENTE: Dirección de Planeamiento / MAGA, SO = Sin Oferta



INCREMENTO

DECREMENTO

ESTABLE

CAPITULO V OTROS GRUPOS DE PRODUCTOS





Cuadro 5.1 MARISCOS: Precios promedio mensuales, pagados al mayorista, en el mercado La Terminal, Ciudad de Guatemala. Periodo: Agosto 2016 y Ago/Jul 2017/ (Quetzales)



Productos	Unidad de Medida	Ago 2016	Jul 2017	Ago 2017	Diferencias		Variación	
					Ago 2017 - 2016	Ago - Jul 2017	Ago 2017/ 2016	Ago/Jul 2017
Camarón blanco, grande, con cabeza, de primera	Quintal	3,266.67	3,200.00	3,257.14	-9.53	57.14	-0.29%	1.79%
Camarón blanco, grande, sin cabeza, de primera (mar)	Quintal	3,533.33	3,800.00	3,657.14	123.81	-142.86	3.50%	-3.76%
Camarón blanco, mediano, con cabeza, de primera	Quintal	2,866.67	2,500.00	2,542.86	-323.81	42.86	-11.30%	1.71%
Camarón blanco, mediano, sin cabeza, de primera (mar)	Quintal	3,233.33	3,400.00	3,357.14	123.81	-42.86	3.83%	-1.26%
Camarón blanco, pequeño, con cabeza, de primera	Quintal	1,266.67	1,500.00	1,542.86	276.19	42.86	21.80%	2.86%
Camarón blanco, pequeño, sin cabeza, de primera (mar)	Quintal	1,400.00	1,700.00	1,657.14	257.14	-42.86	18.37%	-2.52%
Camarón grande, de primera (estanque)	Quintal	3,366.67	3,500.00	3,585.71	219.04	85.71	6.51%	2.45%
Camarón mediano, de primera (estanque)	Quintal	2,866.67	3,000.00	3,071.43	204.76	71.43	7.14%	2.38%
Camarón pequeño, de primera (estanque)	Quintal	1,366.67	1,500.00	1,542.86	176.19	42.86	12.89%	2.86%
Corvina entera, revuelta, de primera	Quintal	1,200.00	1,600.00	1,600.00	400.00	0.00	33.33%	0.00%
Filete de corvina, de primera	Quintal	2,200.00	2,600.00	2,600.00	400.00	0.00	18.18%	0.00%
Filete de dorado, de primera	Quintal	SO	SO	SO				
Filete de róbalo, de primera	Arroba	1,000.00	1,200.00	1,200.00	200.00	0.00	20.00%	0.00%
Filete de tiburón, de primera	Quintal	1,500.00	1,500.00	1,500.00	0.00	0.00	0.00%	0.00%
Pargo entero, revuelto, de primera	Quintal	1,500.00	1,800.00	1,800.00	300.00	0.00	20.00%	0.00%
Pargo grande, de primera	Quintal	2,000.00	2,000.00	2,000.00	0.00	0.00	0.00%	0.00%
Pargo mediano, de primera	Quintal	1,500.00	1,800.00	1,800.00	300.00	0.00	20.00%	0.00%
Pargo pequeño, de primera	Quintal	1,200.00	1,000.00	1,000.00	-200.00	0.00	-16.67%	0.00%
Róbalo entero, revuelto	Quintal	1,800.00	2,000.00	2,000.00	200.00	0.00	11.11%	0.00%
Róbalo grande, de primera	Quintal	2,200.00	2,200.00	2,200.00	0.00	0.00	0.00%	0.00%
Róbalo mediano, de primera	Quintal	1,800.00	2,000.00	2,000.00	200.00	0.00	11.11%	0.00%
Róbalo pequeño, de primera	Quintal	SO	SO	SO				
Tiburón entero, revuelto, de primera	Quintal	1,200.00	1,200.00	1,200.00	0.00	0.00	0.00%	0.00%
Tilapia grande, de primera	Quintal	1,033.33	1,015.38	1,100.00	66.67	84.62	6.45%	8.33%
Tilapia mediana, de primera	Quintal	933.33	915.38	1,000.00	66.67	84.62	7.14%	9.24%
Tilapia pequeña, de primera	Quintal	833.33	815.38	900.00	66.67	84.62	8.00%	10.38%

FUENTE: Dirección de Planeamiento / MAGA, SO = Sin Oferta



INCREMENTO

DECREMENTO

ESTABLE



Cuadro 5.2 FLORES: Precios promedio, mensuales pagados por el consumidor, en el mercado La Terminal, Guatemala. Periodo: Agosto 2016 y Ago/Jul 2017/ (Quetzales)



Productos	Unidad de Medida	Ago 2016	Jul 2017	Ago 2017	Diferencias		Variación	
					Ago 2017 - 2016	Ago - Jul 2017	Ago 2017/ 2016	Ago/Jul 2017
Azucena de primera	Docena	SO	SO	SO				
Clavel de varios colores, de primera	Docena	9.78	10.31	12.06	2.28	1.75	23.31%	16.97%
Crisantemo Pompon, de primera	Manojo (18 - 20 unidades)	SO	19.69	20.00		0.31		1.57%
Crisantemo Standard, de primera	Docena	10.22	SO	SO				
Estaticia blanca, de primera	Manojo (10 - 15 unidades)	SO	SO	SO				
Estaticia morada, de primera	Manojo (10 - 15 unidades)	SO	SO	5.00				
Gerberas diferentes colores, de primera	Docena	18.33	16.25	17.22	-1.11	0.97	-6.06%	5.97%
Girasol de primera	Docena	30.00	SO	30.00	0.00		0.00%	
Gladiola de primera	Docena	16.11	18.75	18.00	1.89	-0.75	11.73%	-4.00%
Lirios con envoltorio, de primera	5 varitas	47.22	49.38	46.67	-0.55	-2.71	-1.16%	-5.49%
Margarita de primera	Manojo (18 - 20 unidades)	10.00	10.00	10.00	0.00	0.00	0.00%	0.00%
Rosa (Con envoltorio), varios colores, de primera	Docena	12.50	13.75	13.33	0.83	-0.42	6.64%	-3.05%

FUENTE: Dirección de Planeamiento / MAGA, SO= Sin Oferta



INCREMENTO

DECREMENTO

ESTABLE

Cuadro 5.3 ABARROTES: Precios promedio, mensuales pagados al mayorista, en el mercado La Terminal, Ciudad de Guatemala. Periodo: Agosto 2016 y Ago/Jul 2017/ (Quetzales)



Productos	Unidad de Medida	Ago 2016	Jul 2017	Ago 2017	Diferencias		Variación	
					Ago 2017 - 2016	Ago - Jul 2017	Ago 2017/ 2016	Ago/Jul 2017
Aceite comestible Ideal	Envase (175 ml). Caja (48 unidades)	150.00	123.45	130.00	-20.00	6.55	-13.33%	5.31%
Aceite comestible Ideal	Envase (800 ml). Caja (12 unidades)	155.00	121.92	121.95	-33.05	0.03	-21.32%	0.02%
Aceite comestible La Patrona	Envase (175 ml). Caja (48 unidades)	120.00	129.60	117.03	-2.97	-12.57	-2.47%	-9.70%
Aceite comestible La Patrona	Envase (800 ml). Caja (12 unidades)	131.00	111.84	111.84	-19.16	0.00	-14.63%	0.00%
Avena mosh El Molino, empa- cada, bolsa de 400 gramos	Fardo (25 unidades)	129.92	129.75	129.75	-0.17	0.00	-0.13%	0.00%
Azúcar Estándar Caña Real	6 bolsas (2500 gramos)	95.00	95.00	95.00	0.00	0.00	0.00%	0.00%
Azúcar Estándar Caña Real	Bolsa (15 kg). 30 bolsas de 500 gramos	95.00	94.50	94.50	-0.50	0.00	-0.53%	0.00%
Azúcar estándar, blanca	Saco (50 kg)	285.00	285.00	285.00	0.00	0.00	0.00%	0.00%
Bienestarina Nutrica, 450 gra- mos	Fardo (25 unidades)	-	-	-				
Bienestarina vainilla Nutrica, bolsa de 450 gramos	Fardo (25 unidades)	139.67	149.75	149.75	10.08	0.00	7.22%	0.00%
Harina de maíz Maseca	Saco (50 lb)	173.00	174.95	174.95	1.95	0.00	1.13%	0.00%
Harina de maíz Tortimasa	Saco (50 lb)	150.00	143.95	143.95	-6.05	0.00	-4.03%	0.00%
Harina de trigo Sol, dura	Quintal	256.00	245.00	249.28	-6.72	4.28	-2.63%	1.75%
Harina de trigo Sol, suave	Quintal	232.00	220.50	223.56	-8.44	3.06	-3.64%	1.39%
Incaparina en polvo, bolsa de 450 gramos	Fardo (50 Unidades)	380.00	377.50	377.50	-2.50	0.00	-0.66%	0.00%
Incaparina liquida, caja de 200 ml	Fardo (24 unidades)	50.00	49.92	49.92	-0.08	0.00	-0.16%	0.00%
Maseca empacada de libra	Fardo (25 unidades)	87.67	87.25	87.25	-0.42	0.00	-0.48%	0.00%
Maseca empacada, 2 libras	Fardo (10 unidades)	69.00	63.90	63.90	-5.10	0.00	-7.39%	0.00%
Maseca empacada, de 5 libras	Fardo (8 unidades)	138.00	137.92	137.92	-0.08	0.00	-0.06%	0.00%

FUENTE: Dirección de Planeamiento / MAGA, ND = No Disponible

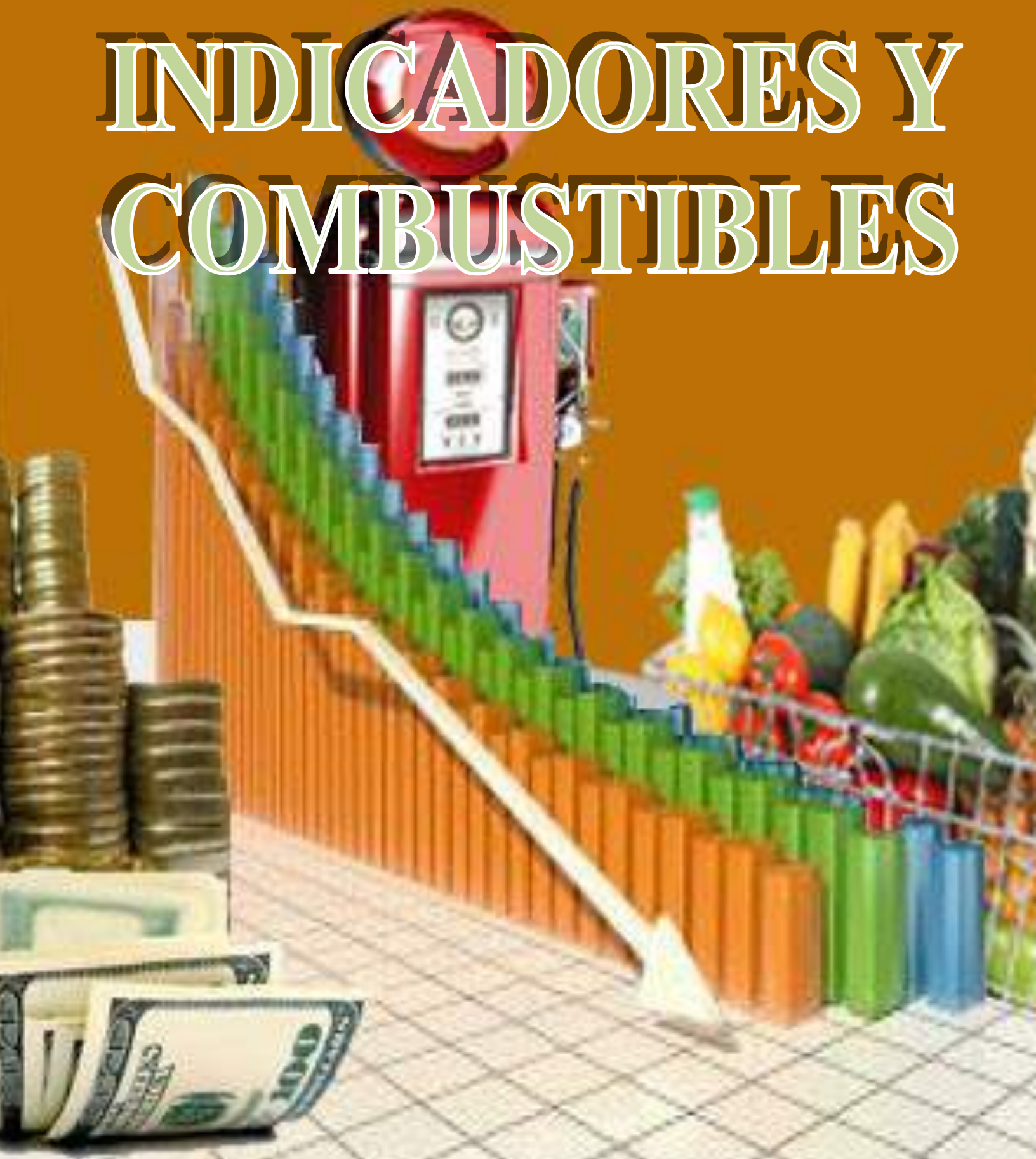


INCREMENTO

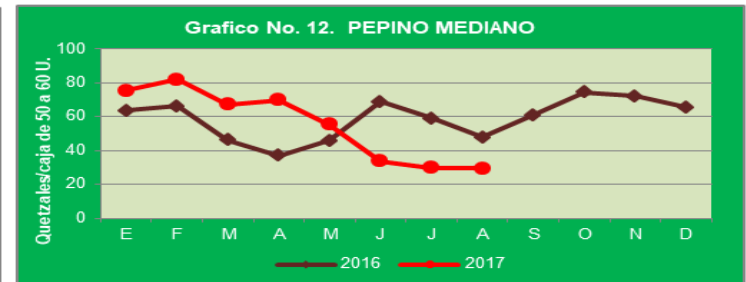
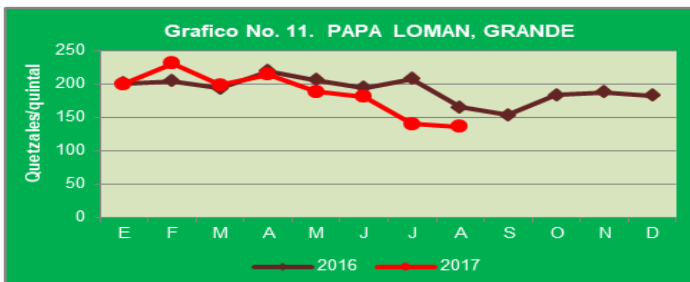
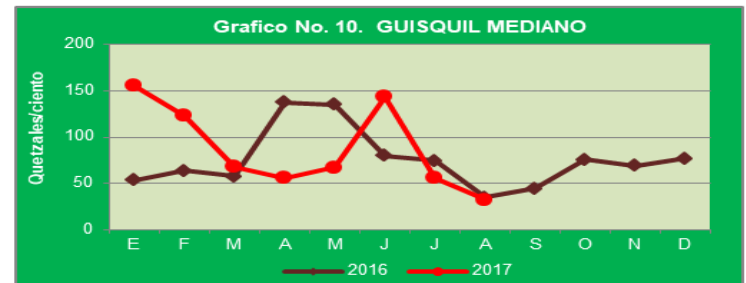
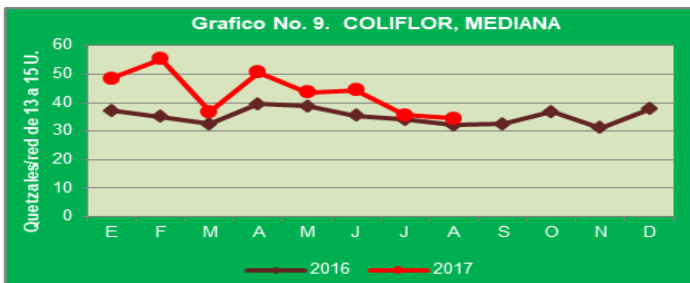
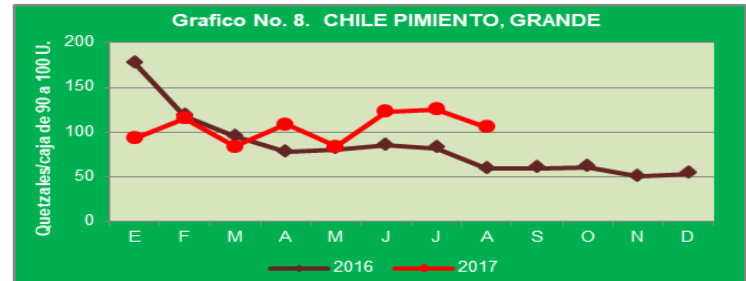
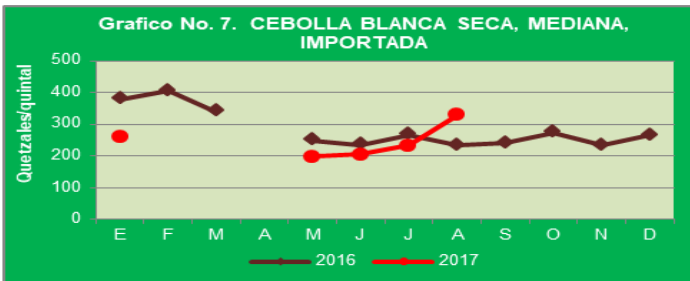
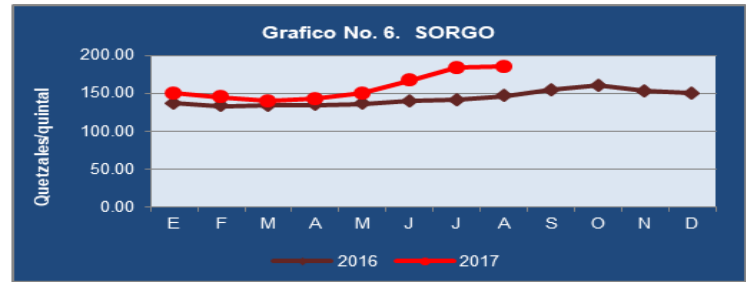
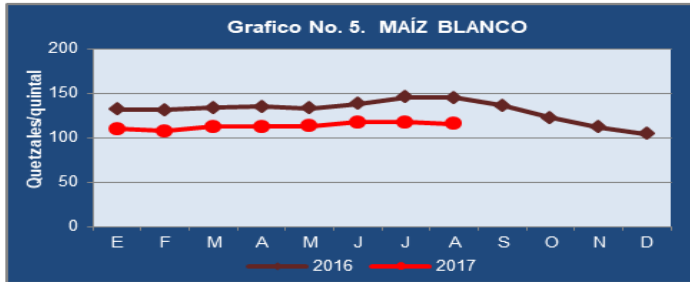
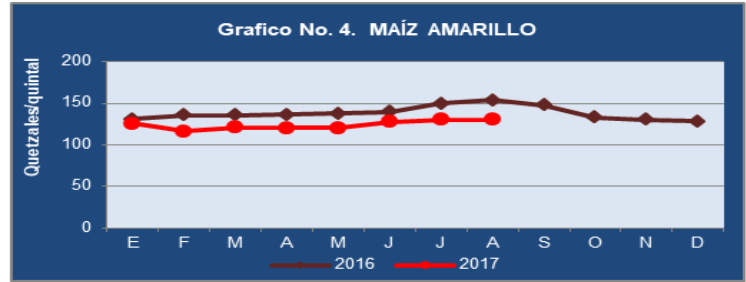
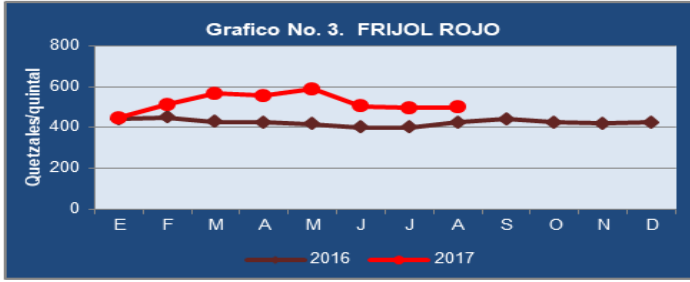
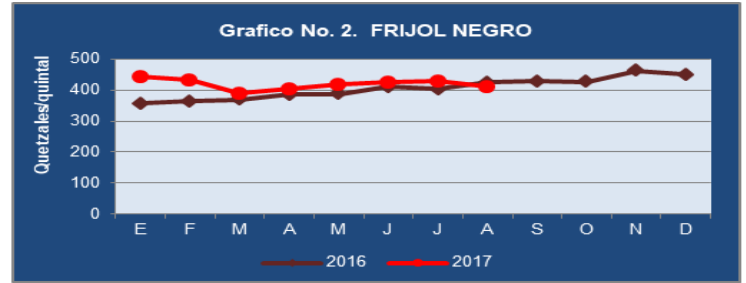
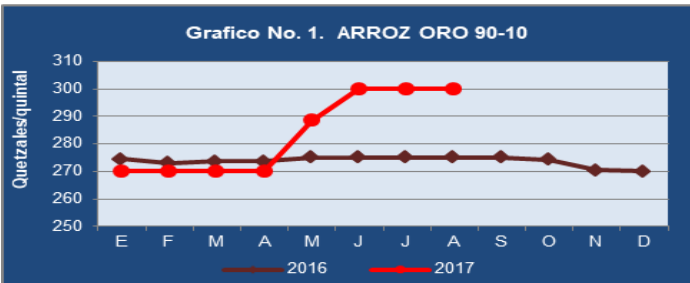
DECREMENTO

ESTABLE

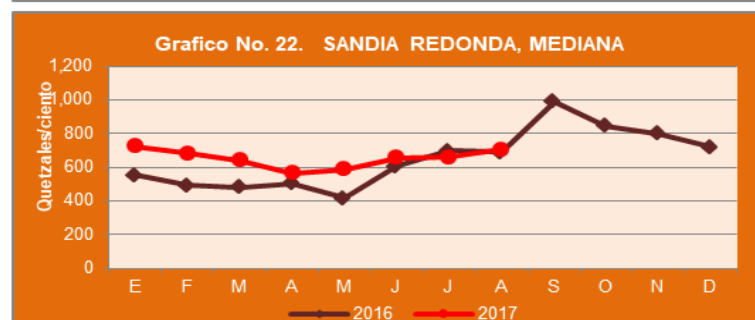
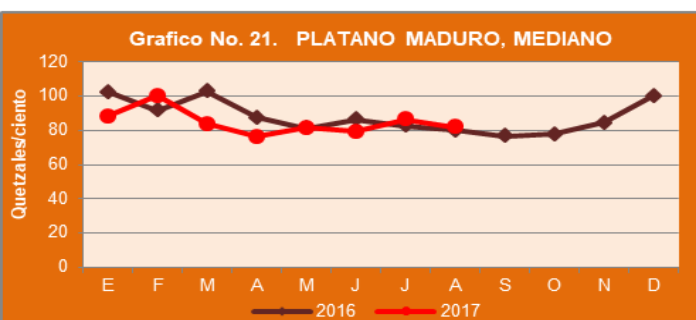
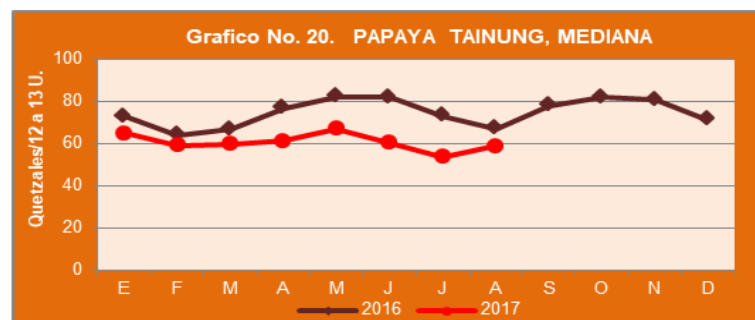
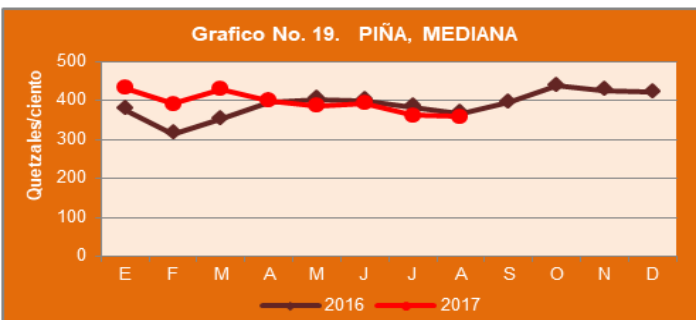
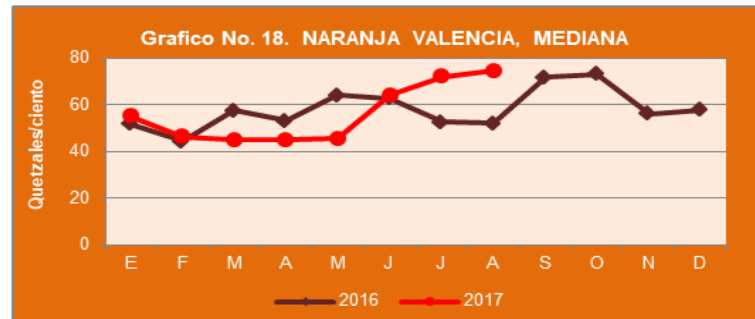
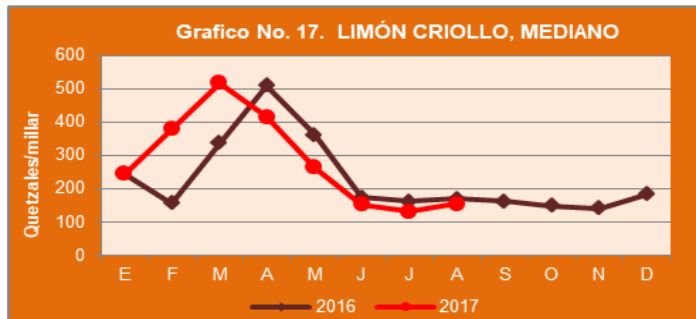
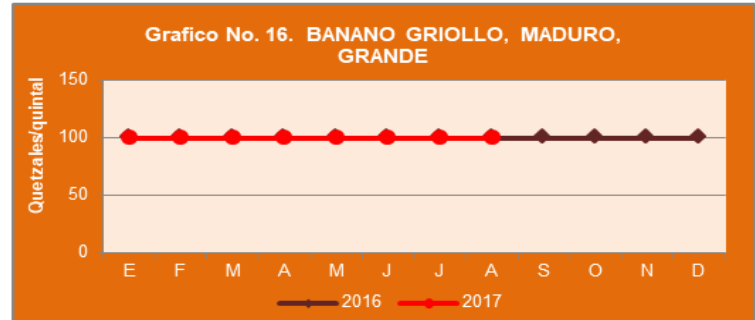
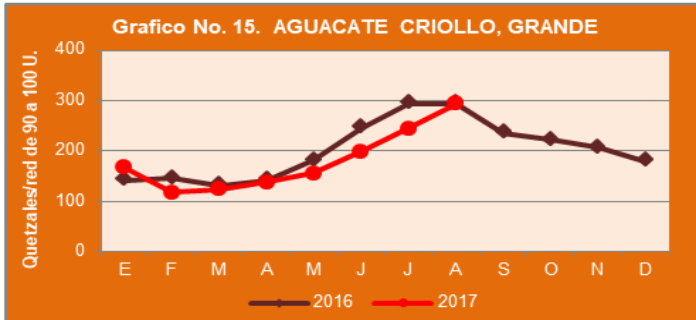
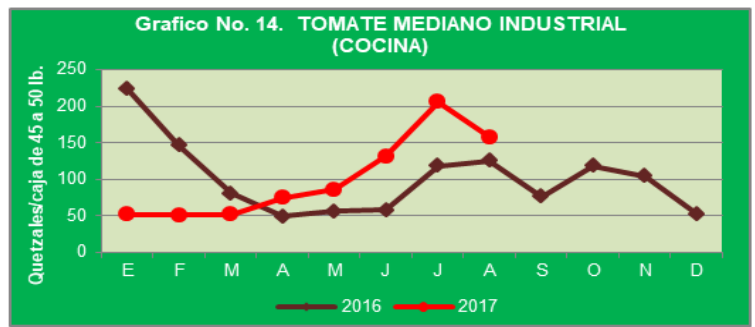
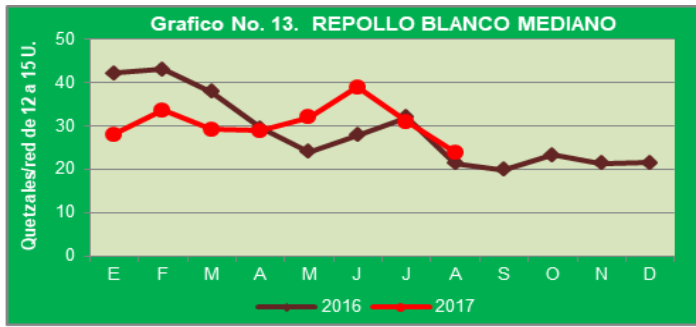
ANEXO INDICADORES Y COMBUSTIBLES



1 PRODUCTOS AGRÍCOLAS DE PRIMERA: Precios promedio mensuales pagados al mayorista en el mercado La Terminal. Período: 2016-2017

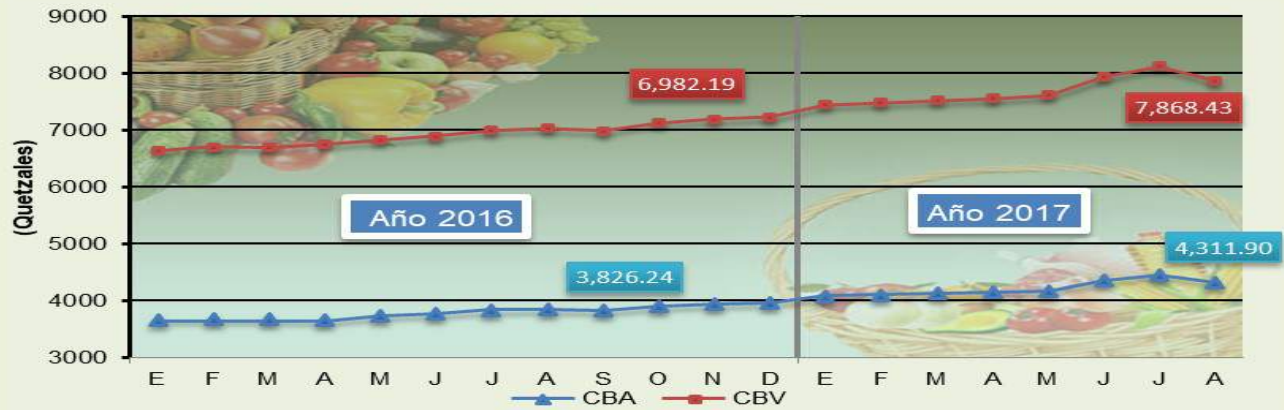


Continuación .. 1 PRODUCTOS AGRÍCOLAS DE PRIMERA: Precios promedio mensuales pagados al mayorista en el mercado La Terminal. Período: 2016-2017



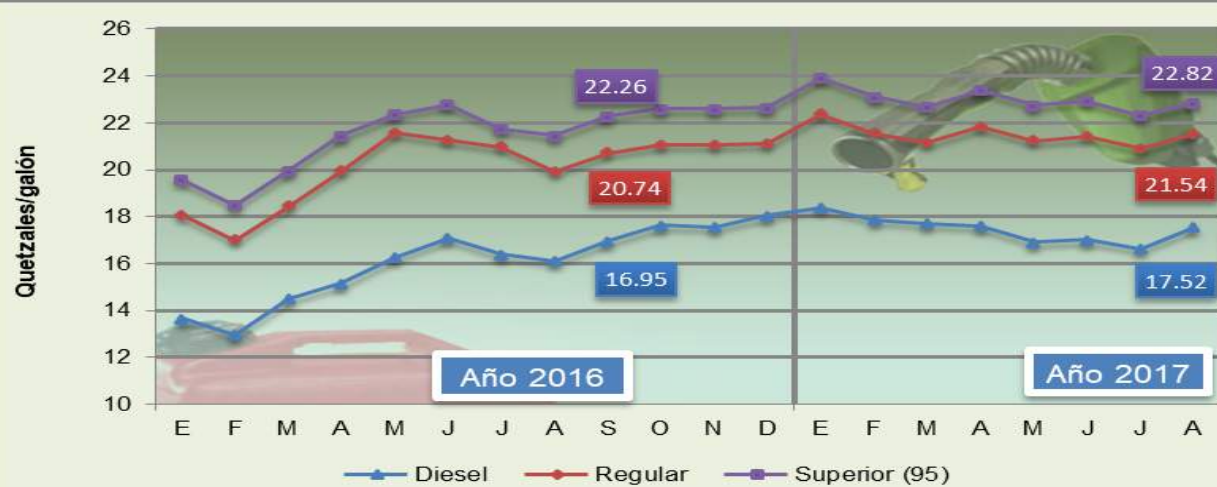
Fuente: MAGA/Diplan,

2 CANASTA BÁSICA ALIMENTARIA Y CANASTA BÁSICA VITAL: Costo mensual. Período: enero / 2016– agosto /2017

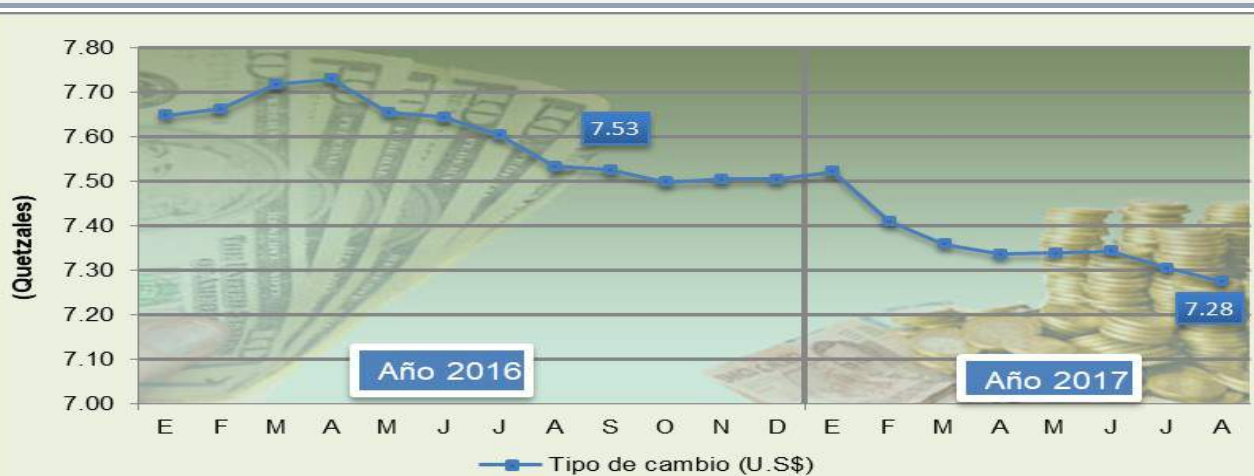


Fuente: Elaborado por MAGA/Diplan, con datos del Instituto Nacional de Estadística -INE-

3 COMBUSTIBLES (servicio completo): Precios promedio pagados por el consumidor en la Ciudad de Guatemala. Período: enero / 2016 - agosto/ 2017



4 Tipo de cambio de referencia: Promedio mensual. Período: enero / 2016– agosto / 2017 (Quetzales por US\$1.00)



Fuente: Elaborado por MAGA/Diplan, con datos del Banco de Guatemala

5 Mapas de precios promedio mensual de maíz blanco y frijol negro , pagados por el consumidor en los principales mercados departamentales



Fuente: Elaborado por MAGA/Diplan, con datos de las Sedes Departamentales



Fuente: Elaborado por MAGA/Diplan, con datos de las Sedes Departamentales