

**BOLETÍN MENSUAL DE PRECIOS DE  
PRODUCTOS AGROPECUARIOS E INDICADORES**



Planeamiento



5ª Av 8-06 zona 9



2334-1048 / 2360-4425



[web.maga.gob.gt](http://web.maga.gob.gt)



[diplan@maga.gob.gt](mailto:diplan@maga.gob.gt)



Appmaga



[precios.maga.gob.gt](http://precios.maga.gob.gt)

# Contenido

Página

## Capítulo I. Granos básicos y otros

I.I Resumen y perspectivas, septiembre 2017 .....	1
Cuadro 1.1 GRANOS BÁSICOS: Precios promedio mensuales pagados al transportista en los depósitos de la 21 Calle zona 1, Ciudad de Guatemala.....	2
Cuadro 1.2 GRANOS BÁSICOS: Precios promedio mensuales pagados al mayorista en el mercado La Terminal	3
Cuadro 1.3 NUECES, ESPECIES, CONDIMENTOS, AROMÁTICOS, OLEAGINOSAS Y OTROS GRANOS: Precios promedio mensuales pagados al mayorista en el mercado La Terminal .....	4

## Capítulo II. Vegetales

Cuadro 2.1 VEGETALES: Precios promedio mensuales pagados al mayorista en el mercado La Terminal .....	5
---	---

## Capítulo III. Frutas

Cuadro 3.1 FRUTAS: Precios promedio mensuales pagados al mayorista en el mercado La Terminal .....	7
Cuadro 3.2 VEGETALES Y FRUTAS: Precios promedio mensuales pagados al mayorista en el mercado CENMA .....	9

## Capítulo IV. Pecuarios

Cuadro 4.1 PECUARIOS: Precios promedio mensuales pagados al mayorista en el mercado La Terminal .....	11
---	----

## Capítulo V. Otros grupos de productos

Cuadro 5.1 MARISCOS: Precios promedio mensuales pagados al mayorista en el mercado La Terminal .....	12
Cuadro 5.2 FLORES: Precios promedio mensuales pagados por el consumidor .....	13
Cuadro 5.3 ABARROTES: Precios promedio mensual pagados al mayorista .....	14

## ANEXOS

1. PRODUCTOS AGRÍCOLAS DE PRIMERA: Gráficas de precios .....	15
2. CANASTA BÁSICA ALIMENTARIA y CANASTA BÁSICA VITAL .....	17
3. COMBUSTIBLES (servicio completo): Precios promedio mensuales .....	17
4. TIPO DE CAMBIO DE REFERENCIA: Promedio mensual .....	17
5. Mapas de precios promedio mensual de maíz blanco y frijol negro , pagados por el consumidor en los principales mercados departamentales .....	18



# CAPITULO I GRANOS BASICOS Y OTROS



### Situación actual

Durante el mes de septiembre de 2017, los precios pagados al mayorista en la Ciudad de Guatemala, de granos básicos, en comparación con el mes anterior, se mantuvieron estables.

El precio de **maíz blanco** presentó una disminución (cuatro por ciento) porque continúa ingresando al mercado nacional, grano de las zonas productoras del sur, principalmente de los departamentos de Escuintla, Suchitepéquez, Retalhuleu y Santa Rosa.

Los precios de **frijol negro** disminuyeron (dos por ciento) debido todavía a la fluidez de las reservas almacenadas en las áreas productoras del departamento de Petén; al ingreso de grano de la zona de oriente, principalmente del departamento de Jutiapa (municipios de Atescatempa y Jalpatagua); y al abastecimiento de producto de origen mexicano.

Los precios promedio de **frijol rojo** se mantuvieron estables en relación al mes anterior debido a que existe abastecimiento normal del mercado con reservas almacenadas, y al ingreso de grano proveniente de las zonas productoras del oriente del país. También ha incidido en la estabilidad del precio la poca dinámica de la demanda externa, principalmente de El Salvador y Honduras.

El precio de **arroz** se mantuvo estable debido a que se continuó abasteciendo al mercado con grano almacenado e importado. En el caso del sorgo, los precios también se mantuvieron estables por el normal abastecimiento con reservas almacenadas.

Los precios de septiembre de 2017 con respecto al mismo período del año anterior (septiembre 2016) disminuyeron en maíz blanco (diez y nueve por ciento) y frijol negro (seis por ciento); y aumentaron en sorgo (veinte por ciento), frijol rojo (trece por ciento) y arroz (nueve por ciento).

Con relación a los precios de septiembre en el período 2012-2016, los precios de septiembre de 2017 disminuyeron en maíz blanco (veintiséis por ciento) y frijol negro (uno por ciento); mientras que aumentaron en arroz (dos por ciento).

### Perspectivas para el mes de octubre 2017

Se espera que los precios de maíz blanco disminuyan, ya que continuará el abastecimiento de las áreas productoras de la costa sur, y se inicia la cosecha en el norte del país. En el caso del frijol negro, también se espera que los precios disminuyan por el ingreso de mayores volúmenes debido a que las zonas productoras de la región oriental están en la fase óptima de cosecha, y se está iniciando una nueva cosecha en la región norte, especialmente en el departamento de Petén.

Asimismo, se espera que los precios de frijol rojo disminuyan, ya que estará ingresando grano nuevo de las zonas productoras del oriente del país.

Los precios de arroz se espera se mantengan estables, ya que se estará iniciando la cosecha nacional que vendrá a abastecer los inventarios almacenados. En el caso del sorgo, se espera que los precios se mantengan estables altos por la disminución de las reservas y los bajos rendimientos obtenidos en la cosecha de la región oriental del país.

## Cuadro 1.1 GRANOS BÁSICOS: Precios promedio mensuales, pagados al transportista, en los depósitos de la 21 Calle zona 1, Ciudad de Guatemala. Periodo: Septiembre 2016 y Sep/Ago 2017/ (Quetzales)



Productos	Unidad de Medida	Sep 2016	Ago 2017	Sep 2017	Diferencias		Variación	
					Sep 2017 - 2016	Sep - Ago 2017	Sep 2017/ 2016	Sep/Ago 2017
Arroz oro, de primera	Quintal	260.00	270.00	270.00	10.00	0.00	3.85%	0.00%
Arroz oro, de segunda	Quintal	245.00	255.00	255.00	10.00	0.00	4.08%	0.00%
Frijol blanco, de primera (Norte)	Quintal	SO	676.00	SO				
Frijol blanco, de primera (Oriente)	Quintal	639.00	614.29	629.17	-9.83	14.88	-1.54%	2.42%
Frijol negro, de primera (Norte)	Quintal	375.80	SO	SO				
Frijol negro, de primera (Oriente)	Quintal	391.63	363.75	353.75	-37.88	-10.00	-9.67%	-2.75%
Frijol negro, de primera, origen mexicano	Quintal	370.25	341.67	333.33	-36.92	-8.34	-9.97%	-2.44%
Frijol rojo, de primera (Norte)	Quintal	336.75	405.00	405.00	68.25	0.00	20.27%	0.00%
Frijol rojo, de primera (Oriente)	Quintal	374.58	SO	SO				
Maíz amarillo, de primera (Norte)	Quintal	123.20	107.50	107.50	-15.70	0.00	-12.74%	0.00%
Maíz amarillo, de primera (Oriente)	Quintal	SO	SO	SO				
Maíz amarillo, de primera (Sur)	Quintal	SO	SO	SO				
Maíz amarillo, de primera, origen mexicano	Quintal	112.45	SO	SO				
Maíz blanco, de primera (Norte)	Quintal	120.15	103.33	98.75	-21.40	-4.58	-17.81%	-4.43%
Maíz blanco, de primera (Oriente)	Quintal	133.20	103.33	98.75	-34.45	-4.58	-25.86%	-4.43%
Maíz blanco, de primera (Sur)	Quintal	122.60	102.92	98.25	-24.35	-4.67	-19.86%	-4.54%
Maíz blanco, de primera, origen mexicano	Quintal	129.29	102.92	95.63	-33.66	-7.29	-26.03%	-7.08%
Sorgo blanco, de primera (Oriente)	Quintal	138.25	165.00	165.00	26.75	0.00	19.35%	0.00%

FUENTE: Dirección de Planeamiento / MAGA, SO = Sin Oferta



INCREMENTO

DECREMENTO

ESTABLE

**Cuadro 1.2 GRANOS BÁSICOS: Precios promedio mensuales, pagados al mayorista, en el mercado La Terminal, Ciudad de Guatemala. Periodo: Septiembre 2016 y Sep/Ago 2017/ (Quetzales)**



Productos	Unidad de Medida	Sep 2016	Ago 2017	Sep 2017	Diferencias		Variación	
					Sep 2017 - 2016	Sep - Ago 2017	Sep 2017/ 2016	Sep/Ago 2017
Arroz oro, de primera	Quintal	275.00	300.00	300.00	25.00	0.00	9.09%	0.00%
Arroz oro, de segunda	Quintal	260.00	285.00	285.00	25.00	0.00	9.62%	0.00%
Frijol blanco, de primera	Quintal	688.40	736.67	730.00	41.60	-6.67	6.04%	-0.91%
Frijol blanco, de segunda	Quintal	SO	SO	SO				
Frijol negro, de primera	Quintal	428.75	410.71	403.10	-25.65	-7.61	-5.98%	-1.85%
Frijol negro, de primera, origen mexicano	Quintal	412.19	392.86	390.00	-22.19	-2.86	-5.38%	-0.73%
Frijol negro, de segunda	Quintal	412.50	383.57	378.25	-34.25	-5.32	-8.30%	-1.39%
Frijol rojo, de primera	Quintal	442.25	500.00	500.00	57.75	0.00	13.06%	0.00%
Frijol rojo, de primera, origen mexicano	Quintal	SO	SO	SO				
Frijol rojo, de segunda	Quintal	394.85	450.00	450.00	55.15	0.00	13.97%	0.00%
Maíz amarillo, de primera	Quintal	147.38	130.00	130.00	-17.38	0.00	-11.79%	0.00%
Maíz amarillo, de segunda	Quintal	140.00	SO	SO				
Maíz blanco, de primera	Quintal	136.03	115.36	110.75	-25.28	-4.61	-18.58%	-4.00%
Maíz blanco, de primera, origen mexicano	Quintal	140.60	117.86	109.00	-31.60	-8.86	-22.48%	-7.52%
Maíz blanco, de segunda	Quintal	131.15	107.86	102.75	-28.40	-5.11	-21.65%	-4.74%
Sorgo blanco, de primera	Quintal	154.50	185.00	185.00	30.50	0.00	19.74%	0.00%

FUENTE: Dirección de Planeamiento / MAGA, SO = Sin Oferta



INCREMENTO

DECREMENTO

ESTABLE

**Cuadro 1.3 ESPECIAS, CONDIMENTOS, OLEAGINOSAS Y OTROS GRANOS: Precios promedio mensuales pagados al mayorista en el mercado La Terminal, Ciudad de Guatemala. Periodo: Septiembre 2016 y Sep/Ago 2017/ (Quetzales)**



Productos	Unidad de Medida	Sep 2016	Ago 2017	Sep 2017	Diferencias		Variación	
					Sep 2017 - 2016	Sep - Ago 2017	Sep 2017/ 2016	Sep/Ago 2017
Achiote seco, sin capsula, de primera	Quintal	912.50	1,500.00	1,315.00	402.50	-185.00	44.11%	-12.33%
Ajonjolí sin descortezar, de primera	Quintal	850.00	800.00	885.00	35.00	85.00	4.12%	10.63%
Cacao (Despulpado), seco, de primera	Quintal	1,200.00	1,297.62	1,385.00	185.00	87.38	15.42%	6.73%
Cebada, de primera	Quintal	600.00	600.00	600.00	0.00	0.00	0.00%	0.00%
Chile Chocolate, seco, de primera	Quintal	SO	1,633.33	1,670.00		36.67		2.25%
Chile Cobanero, seco, de primera	Quintal	2,900.00	1,238.10	1,355.00	-1,545.00	116.90	-53.28%	9.44%
Haba seca, de primera	Quintal	700.00	SO	SO				
Maní tostado, con cascara, de primera	Quintal	833.33	900.00	900.00	66.67	0.00	8.00%	0.00%
Pepitoria (Seca, sin cáscara), de primera	Quintal	1,000.00	SO	SO				
Pepitoria seca, sin descascarar, de primera	Quintal	SO	1,100.00	1,220.00		120.00		10.91%
Pimienta gorda, de primera	Quintal	1,000.00	1,264.29	1,100.00	100.00	-164.29	10.00%	-12.99%
Rosa Jamaica, de primera, importada	Quintal	1,400.00	1,500.00	1,500.00	100.00	0.00	7.14%	0.00%
Rosa Jamaica, nacional	Quintal	1,800.00	1,700.00	1,700.00	-100.00	0.00	-5.56%	0.00%
Soya amarilla, de primera	Quintal	450.00	500.00	500.00	50.00	0.00	11.11%	0.00%

FUENTE: Dirección de Planeamiento / MAGA, SO = Sin Oferta





# CAPITULO II VEGETALES



**Cuadro 2.1 VEGETALES: Precios promedio mensuales, pagados al mayorista, en el mercado La Terminal, Ciudad de Guatemala. Periodo: Septiembre 2016 y Sep/Ago 2017/ (Quetzales)**



Productos	Unidad de Medida	Sep 2016	Ago 2017	Sep 2017	Diferencias		Variación	
					Sep 2017 - 2016	Sep - Ago 2017	Sep 2017 / 2016	Sep/Ago 2017
Ajo blanco, mediano, de primera	Mazo (20 trenzas)	60.00	57.14	64.25	4.25	7.11	7.08%	12.44%
Apio mediano, de primera	Docena	10.17	12.00	11.70	1.53	-0.30	15.04%	-2.50%
Arveja china, revuelta, de primera	Costal (40 lb)	80.00	105.71	121.00	41.00	15.29	51.25%	14.46%
Arveja dulce, con vaina, de primera	Costal (40 lb)	120.00	130.00	135.00	15.00	5.00	12.50%	3.85%
Brócoli mediano, de primera	Bolsa (2 docenas)	50.00	42.38	53.00	3.00	10.62	6.00%	25.06%
Cebolla con tallo, blanca, mediana, de primera	Manojo (50 unidades)	30.42	35.36	35.00	4.58	-0.36	15.06%	-1.02%
Cebolla seca, amarilla, mediana, de primera	Quintal	280.00	207.62	244.00	-36.00	36.38	-12.86%	17.52%
Cebolla seca, amarilla, mediana, de primera, importada	Quintal	SO	227.62	256.50		28.88		12.69%
Cebolla seca, blanca, mediana, de primera	Quintal	SO	SO	SO				
Cebolla seca, blanca, mediana, de primera, importada	Quintal	240.00	330.00	421.70	181.70	91.70	75.71%	27.79%
Cebolla seca, blanca, mediana, de segunda	Quintal	200.00	213.33	281.00	81.00	67.67	40.50%	31.72%
Cebolla seca, blanca, mediana, de segunda, importada	Quintal	SO	260.95	320.00		59.05		22.63%
Cebolla seca, morada, mediana, de primera	Quintal	SO	223.81	276.00		52.19		23.32%
Cebolla seca, morada, mediana, de primera, importada	Quintal	280.00	251.43	367.50	87.50	116.07	31.25%	46.16%
Chile Jalapeño, grande, de primera	Costal (35 - 40 lb)	114.17	215.60	182.75	68.58	-32.85	60.07%	-15.24%
Chile Jalapeño, mediano, de primera	Costal (35 - 40 lb)	93.75	190.12	141.25	47.50	-48.87	50.67%	-25.70%
Chile Pimiento, grande, de primera	Caja (70 - 80 unidades)	59.58	105.48	85.00	25.42	-20.48	42.67%	-19.42%
Chile Pimiento, mediano, de primera	Caja (100 - 150 unidades)	46.67	77.74	60.50	13.83	-17.24	29.63%	-22.18%
Cilantro de primera	Red (100 manojos)	316.67	300.00	318.00	1.33	18.00	0.42%	6.00%
Coliflor mediana, de primera	Bolsa (12 unidades)	32.50	34.40	33.25	0.75	-1.15	2.31%	-3.34%
Ejote Chino	Costal (40 lb)	47.50	59.57	82.00	34.50	22.43	72.63%	37.65%

FUENTE: Dirección de Planeamiento / MAGA, SO = Sin Oferta ,



INCREMENTO

DECREMENTO

ESTABLE

**Continuación. Cuadro 2.1 VEGETALES: Precios promedio, mensuales pagados al mayorista, en el mercado La Terminal, Ciudad de Guatemala. Periodo: Septiembre 2016 y Sep/Ago 2017/ (Quetzales)**



Productos	Unidad de Medida	Sep 2016	Ago 2017	Sep 2017	Diferencias		Variación	
					Sep 2017 - 2016	Sep - Ago 2017	Sep 2017/ 2016	Sep/Ago 2017
Ejote criollo, de primera	Costal (40 lb)	57.50	69.62	95.50	38.00	25.88	66.09%	37.17%
Ejote francés, de primera	Costal (40 lb)	61.67	73.79	94.00	32.33	20.21	52.42%	27.39%
Güicoy sazón, mediano, de primera	Red 15 a 18 unidades	53.33	65.69	60.13	6.80	-5.56	12.75%	-8.46%
Güisquil mediano, de primera	Ciento	44.17	32.26	25.63	-18.54	-6.63	-41.97%	-20.55%
Hierba buena, de primera	Red (100 manojos)	271.67	250.00	277.00	5.33	27.00	1.96%	10.80%
Lechuga repollada, mediana, de primera	Caja (24 - 26 unidades)	29.17	28.21	24.13	-5.04	-4.08	-17.28%	-14.46%
Loroco de primera	Quintal	600.00	400.00	390.00	-210.00	-10.00	-35.00%	-2.50%
Papa larga, lavada, grande, de primera	Quintal	131.67	SO	143.85	12.18		9.25%	
Papa Loman, lavada, grande, de primera	Quintal	153.33	136.12	158.38	5.05	22.26	3.29%	16.35%
Papa Loman, lavada, mediana, de primera	Quintal	128.33	92.38	116.00	-12.33	23.62	-9.61%	25.57%
Papa Loman, lavada, pequeña, de primera	Quintal	77.92	65.48	81.75	3.83	16.27	4.92%	24.85%
Papa redonda, lavada, grande, de primera	Quintal	140.00	122.86	135.00	-5.00	12.14	-3.57%	9.88%
Papa redonda, sin lavar, grande, de primera	Quintal	120.00	102.86	115.00	-5.00	12.14	-4.17%	11.80%
Pepino mediano, de primera	Costal (60 - 70 unidades)	60.83	29.29	38.75	-22.08	9.46	-36.30%	32.30%
Rábano mediano, de primera	Caja (200 - 250 unidades)	29.58	28.45	33.88	4.30	5.43	14.54%	19.09%
Remolacha, mediana, de primera	Red (4 - 5 docenas)	29.17	23.93	23.25	-5.92	-0.68	-20.29%	-2.84%
Repollo blanco, mediano	Red (12 - 15 unidades)	20.00	23.93	23.25	3.25	-0.68	16.25%	-2.84%
Tomate de cocina, grande, de primera	Caja (45 - 50 lb)	104.17	181.88	89.38	-14.79	-92.50	-14.20%	-50.86%
Tomate de cocina, mediano, de primera	Caja (45 - 50 lb)	76.67	157.88	65.63	-11.04	-92.25	-14.40%	-58.43%
Tomate Manzano, mediano, de primera	Caja (140 - 170 unidades)	95.00	215.00	183.25	88.25	-31.75	92.89%	-14.77%
Yuca entera, mediana, de primera	Red (75 - 80 unidades)	89.58	100.00	100.00	10.42	0.00	11.63%	0.00%
Zanahoria mediana, de primera	Bolsa (5 - 6 docenas)	36.25	35.60	34.00	-2.25	-1.60	-6.21%	-4.49%
Zanahoria mediana, de primera, sin hojas	Bolsa (7 - 10 docenas)	44.58	49.88	50.25	5.67	0.37	12.72%	0.74%

FUENTE: Dirección de Planeamiento / MAGA, SO = Sin Oferta



INCREMENTO

DECREMENTO

ESTABLE



# CAPITULO III

## FRUTAS

**Cuadro 3.1 FRUTAS: Precios promedio, mensuales pagados al mayorista, en el mercado La Terminal, Ciudad de Guatemala. Periodo: Septiembre 2016 y Sep/Ago 2017/ (Quetzales)**



Productos	Unidad de Medida	Sep 2016	Ago 2017	Sep 2017	Diferencias		Variación	
					Sep 2017 - 2016	Sep - Ago 2017	Sep 2017/ 2016	Sep/Ago 2017
Aguacate Booth, grande, de primera	Ciento	SO	250.00	SO				
Aguacate criollo, grande, de primera	Ciento	235.42	294.76	286.50	51.08	-8.26	21.70%	-2.80%
Aguacate Hass, mediano, de primera	Caja (35 - 40 unidades)	SO	SO	SO				
Aguacate Hass, mediano, de primera, importado	Caja (35 - 40 unidades)	125.83	150.00	139.75	13.92	-10.25	11.06%	-6.83%
Banano de exportación, mediano, de primera	Caja (100 - 105 unidades)	45.00	44.05	43.75	-1.25	-0.30	-2.78%	-0.68%
Coco verde, mediano, de primera	Ciento	216.67	248.10	250.00	33.33	1.90	15.38%	0.77%
Durazno blanco, mediano, de primera	Ciento	SO	53.08	SO				
Fresa mediana, de primera	Caja (35 - 40 lb)	104.17	91.43	105.00	0.83	13.57	0.80%	14.84%
Jocote de Corona, grande, de primera	Ciento	61.67	70.00	69.63	7.96	-0.37	12.91%	-0.53%
Jocote de Corona, mediano, de primera	Ciento	49.17	50.00	44.00	-5.17	-6.00	-10.51%	-12.00%
Limón criollo, mediano, de primera	Millar	162.50	154.76	166.00	3.50	11.24	2.15%	7.26%
Limón Persa, mediano, de primera	Millar	225.00	266.67	242.50	17.50	-24.17	7.78%	-9.06%
Mandarina criolla, mediana, de primera	Ciento	SO	SO	SO				
Mandarina mexicana, mediana, de primera	Caja (250 unidades)	SO	125.00	117.88		-7.12		-5.70%
Mango pashte, mediano, de primera	Ciento	SO	SO	SO				
Mango Tommy Atkins, mediano, de primera	Ciento	SO	191.11	SO				
Manzana Ana, mediana, de primera	Quintal	SO	SO	SO				
Manzana del Prado, mediana, de primera	Quintal	SO	160.00	160.00		0.00		0.00%
Manzana Estrella, mediana, de primera	Quintal	SO	SO	SO				



**INCREMENTO**

**DECREMENTO**

**ESTABLE**

Continuación.. Cuadro 3.1 FRUTAS: Precios promedio, mensuales pagados al mayorista, en el mercado La Terminal, Ciudad de Guatemala. Periodo: Septiembre 2016 y Sep/Ago 2017/ (Quetzales)



Productos	Unidad de Medida	Sep 2016	Ago 2017	Sep 2017	Diferencias		Variación	
					Sep 2017 - 2016	Sep - Ago 2017	Sep 2017/ 2016	Sep/Ago 2017
Manzana Jonathan, mediana, de primera	Quintal	SO	SO	SO				
Manzana Juárez, mediana, de primera	Quintal	SO	SO	320.00				
Manzana Red Delicious, mediana, de primera	Quintal	SO	SO	SO				
Manzana Winter, mediana, de primera	Quintal	SO	200.00	SO				
Melocotón mediano, de primera	Ciento	139.29	82.62	117.00	-22.29	34.38	-16.00%	41.61%
Melón Cantaloupe, mediano, de primera	Ciento	458.33	500.00	525.00	66.67	25.00	14.55%	5.00%
Mora mediana, de primera	Caja (34 - 38 lb)	58.33	80.71	60.50	2.17	-20.21	3.72%	-25.04%
Naranja Piña (Azucarona), mediana, de primera	Ciento	45.00	34.52	28.75	-16.25	-5.77	-36.11%	-16.71%
Naranja Valencia, mediana, de primera	Ciento	71.67	74.40	64.00	-7.67	-10.40	-10.70%	-13.98%
Papaya criolla, mediana, de primera	Ciento	500.00	500.00	530.00	30.00	30.00	6.00%	6.00%
Papaya Tainung, mediana, de primera	Caja (12 - 13 unidades)	78.33	59.29	87.64	9.31	28.35	11.89%	47.82%
Piña mediana, de primera	Ciento	395.83	359.52	400.00	4.17	40.48	1.05%	11.26%
Pitahaya mediana, de primera	Ciento	SO	200.00	SO				
Rambután mediano, de primera	Ciento	20.00	20.00	23.75	3.75	3.75	18.75%	18.75%
Uva roja, importada, de primera	Caja (22 lb)	240.00	254.83	246.70	6.70	-8.13	2.79%	-3.19%
Zapote mediano, de primera	Ciento	SO	175.00	186.84		11.84		6.77%
Aguacate Hass, mediano	Ciento	151.67	250.00	241.75	90.08	-8.25	59.39%	-3.30%
Banano criollo, mediano, de primera	Quintal	100.00	100.00	100.00	0.00	0.00	0.00%	0.00%
Plátano grande, de primera	Ciento	116.67	121.90	125.00	8.33	3.10	7.14%	2.54%
Plátano mediano, de primera	Ciento	76.67	81.90	80.00	3.33	-1.90	4.34%	-2.32%
Sandía redonda, mediana, de primera	Ciento	991.67	707.14	1,047.50	55.83	340.36	5.63%	48.13%

FUENTE: Dirección de Planeamiento / MAGA, SO = Sin Oferta



**Cuadro 3.2 HORTALIZAS Y FRUTAS: Precios promedio, mensuales pagados al mayorista, en el mercado CENMA. Periodo: Agosto - Septiembre 2017 (Quetzales)**



Productos	Unidad de Medida	Ago 2017	Sep 2017	Diferencias	Variación
				Sep - Ago 2017	Sep/Ago 2017
Aguacate criollo, grande, de primera	Ciento	296.84	300.00	3.16	0.01
Aguacate Hass, mediano, de primera, importado	Caja (35 - 40 unidades)	147.63	140.50	-7.13	-0.05
Apio mediano, de primera	Docena	12.00	11.75	-0.25	-0.02
Banano de exportación, mediano, de primera	Caja (100 - 105 unidades)	43.95	42.50	-1.45	-0.03
Brócoli mediano, de primera	Bolsa (2 docenas)	44.64	50.50	5.86	0.13
Cebolla con tallo, blanca, mediana, de primera	Manojo (50 unidades)	35.00	35.00	0.00	0.00
Cebolla seca, amarilla, mediana, de primera	Quintal	188.57	244.00	55.43	0.29
Cebolla seca, amarilla, mediana, de primera, importada	Quintal	234.29	291.00	56.71	0.24
Cebolla seca, blanca, mediana, de primera, importada	Quintal	319.05	405.00	85.95	0.27
Cebolla seca, blanca, mediana, de segunda	Quintal	218.10	285.00	66.90	0.31
Cebolla seca, blanca, mediana, de segunda, importada	Quintal	255.71	305.00	49.29	0.19
Cebolla seca, morada, mediana, de primera	Quintal	236.57	288.00	51.43	0.22
Cebolla seca, morada, mediana, de primera, importada	Quintal	241.90	362.50	120.60	0.50
Chile Jalapeño, grande, de primera	Costal (35 - 40 lb)	212.02	190.88	-21.14	-0.10
Chile Jalapeño, mediano, de primera	Costal (35 - 40 lb)	191.55	150.05	-41.50	-0.22
Chile Pimiento, grande, de primera	Caja (70 - 80 unidades)	107.00	86.00	-21.00	-0.20
Chile Pimiento, mediano, de primera	Caja (100 - 150 unidades)	83.69	65.00	-18.69	-0.22
Coliflor mediana, de primera	Bolsa (12 unidades)	35.00	35.00	0.00	0.00
Ejote Chino	Costal (40 lb)	61.43	83.75	22.32	0.36
Ejote criollo, de primera	Costal (40 lb)	70.12	94.00	23.88	0.34
Güicoy sazón, mediano, de primera	Red 15 a 18 unidades	70.00	64.00	-6.00	-0.09
Güisquil mediano, de primera	Ciento	38.57	26.88	-11.69	-0.30
Lechuga repollada, mediana, de primera	Caja (24 - 26 unidades)	35.00	28.50	-6.50	-0.19
Limón criollo, mediano, de primera	Millar	165.79	200.00	34.21	0.21
Limón Persa, mediano, de primera	Millar	276.32	247.50	-28.82	-0.10
Mandarina criolla, mediana, de primera	Ciento	50.00	50.00	0.00	0.00

FUENTE: Dirección de Planeamiento / MAGA, SO = Sin Oferta



INCREMENTO

DECREMENTO

ESTABLE

**Continuación.. Cuadro 3.2 HORTALIZAS Y FRUTAS: Precios promedio, mensuales pagados al mayorista, en el mercado CENMA. Periodo: Agosto - Septiembre 2017 (Quetzales)**



Productos	Unidad de Medida	Ago 2017	Sep 2017	Diferencias	Variación
				Sep - Ago 2017	Sep/Ago 2017
Mandarina mexicana, mediana, de primera	Caja (250 unidades)	140.00	123.00	-17.00	-0.12
Melocotón mediano, de primera	Ciento	84.21	107.69	23.48	0.28
Melón Cantaloupe, mediano, de primera	Ciento	526.32	585.00	58.68	0.11
Naranja Piña (Azucarona), mediana, de primera	Ciento	40.00	40.00	0.00	0.00
Naranja Valencia, mediana, de primera	Ciento	87.89	70.00	-17.89	-0.20
Papa Loman, lavada, grande, de primera	Quintal	136.19	156.63	20.44	0.15
Papa Loman, lavada, mediana, de primera	Quintal	95.76	110.63	14.87	0.16
Papa Loman, lavada, pequeña, de primera	Quintal	64.12	75.45	11.33	0.18
Papa redonda, lavada, grande, de primera	Quintal	125.71	133.00	7.29	0.06
Papa redonda, sin lavar, grande, de primera	Quintal	105.71	113.00	7.29	0.07
Papaya Tainung, mediana, de primera	Caja (12 - 13 unidades)	61.32	91.25	29.93	0.49
Pepino mediano, de primera	Costal (60 - 70 unidades)	24.17	27.75	3.58	0.15
Piña mediana, de primera	Ciento	405.26	500.00	94.74	0.23
Rábano mediano, de primera	Caja (200 - 250 unidades)	27.26	32.00	4.74	0.17
Rambután mediano, de primera	Ciento	25.00	25.00	0.00	0.00
Repollo blanco, mediano	Red (12 - 15 unidades)	31.67	27.25	-4.42	-0.14
Tomate de cocina, grande, de primera	Caja (45 - 50 lb)	179.95	89.63	-90.32	-0.50
Tomate de cocina, mediano, de primera	Caja (45 - 50 lb)	154.40	67.38	-87.02	-0.56
Uva roja, importada, de primera	Caja (22 lb)	254.74	247.50	-7.24	-0.03
Zanahoria mediana, de primera	Bolsa (5 - 6 docenas)	35.36	35.00	-0.36	-0.01
Aguacate Hass, mediano	Ciento	250.00	231.00	-19.00	-0.08
Banano criollo, mediano, de primera	Quintal	100.00	100.00	0.00	0.00
Plátano grande, de primera	Ciento	103.16	108.00	4.84	0.05
Plátano mediano, de primera	Ciento	82.63	82.00	-0.63	-0.01
Remolacha, mediana, de primera	Red (4 - 5 docenas)	23.93	22.50	-1.43	-0.06
Sandía redonda, mediana, de primera	Ciento	742.11	1,130.00	387.89	0.52

FUENTE: Dirección de Planeamiento / MAGA, SO = Sin Oferta



INCREMENTO

DECREMENTO

ESTABLE


The background is a solid yellow color. On the left, a pig's head is visible. On the right, a white cow's head is shown. In the bottom right corner, a white chicken is positioned above a pile of brown eggs. In the bottom left corner, there are several pieces of raw, red meat with white fat. The text 'CAPITULO IV' is written in a large, green, serif font with a white outline, and 'PECUARIOS' is written below it in the same style.

# CAPITULO IV

# PECUARIOS



**Cuadro 4.1 PECUARIOS: Precios promedio, mensuales pagados al mayorista, en el mercado La Terminal, Ciudad de Guatemala. Periodo: Septiembre 2016 y Sep/Ago 2017/ (Quetzales)**



Productos	Unidad de Medida	Sep 2016	Ago 2017	Sep 2017	Diferencias		Variación	
					Sep 2017 - 2016	Sep - Ago 2017	Sep 2017/ 2016	Sep/Ago 2017
Bovino en canal, de primera	Libra	14.25	15.10	15.25	1.00	0.15	7.02%	0.99%
Crema pura	Litro	28.00	28.00	28.00	0.00	0.00	0.00%	0.00%
Cuadril y Pierna de pollo, de primera	Libra	8.00	8.00	8.00	0.00	0.00	0.00%	0.00%
Huevo blanco, extra	Caja (360 unidades)	300.00	298.10	291.00	-9.00	-7.10	-3.00%	-2.38%
Huevo blanco, grande	Caja (360 unidades)	270.00	281.90	281.00	11.00	-0.90	4.07%	-0.32%
Huevo blanco, mediano	Caja (360 unidades)	240.00	253.81	250.50	10.50	-3.31	4.38%	-1.30%
Huevo blanco, pequeño	Caja (360 unidades)	190.00	223.81	220.50	30.50	-3.31	16.05%	-1.48%
Huevo rosado, grande	Caja (360 unidades)	270.00	SO	SO				
Pechuga de pollo, con ala, de primera	Libra	14.00	15.00	15.00	1.00	0.00	7.14%	0.00%
Pechuga de pollo, de primera	Libra	15.00	14.00	14.00	-1.00	0.00	-6.67%	0.00%
Pollo entero, sin menudos, de primera	Libra	11.00	11.00	11.00	0.00	0.00	0.00%	0.00%
Pollo importado (piezas)	Caja (40 lb)	160.00	205.00	205.00	45.00	0.00	28.13%	0.00%
Porcino en canal	Libra	13.50	13.50	13.50	0.00	0.00	0.00%	0.00%
Queso fresco	Libra	22.00	22.00	22.00	0.00	0.00	0.00%	0.00%

FUENTE: Dirección de Planeamiento / MAGA, SO = Sin Oferta



INCREMENTO

DECREMENTO

ESTABLE

# CAPITULO V OTROS GRUPOS DE PRODUCTOS





**Cuadro 5.1 HIDROBIOLÓGICOS: Precios promedio mensuales, pagados al mayorista, en el mercado La Terminal, Ciudad de Guatemala. Periodo: Septiembre 2016 y Sep/Ago 2017/ (Quetzales)**



Productos	Unidad de Medida	Sep 2016	Ago 2017	Sep 2017	Diferencias		Variación	
					Sep 2017 - 2016	Sep - Ago 2017	Sep 2017/ 2016	Sep/Ago 2017
Camarón blanco, grande, con cabeza, de primera	Quintal	3,475.00	3,257.14	3,300.00	-175.00	42.86	-5.04%	1.32%
Camarón blanco, grande, sin cabeza, de primera (mar)	Quintal	3,950.00	3,657.14	3,700.00	-250.00	42.86	-6.33%	1.17%
Camarón blanco, mediano, con cabeza, de primera	Quintal	2,977.78	2,542.86	2,575.00	-402.78	32.14	-13.53%	1.26%
Camarón blanco, mediano, sin cabeza, de primera (mar)	Quintal	3,455.56	3,357.14	3,400.00	-55.56	42.86	-1.61%	1.28%
Camarón blanco, pequeño, con cabeza, de primera	Quintal	1,455.56	1,542.86	1,575.00	119.44	32.14	8.21%	2.08%
Camarón blanco, pequeño, sin cabeza, de primera (mar)	Quintal	1,733.33	1,657.14	1,700.00	-33.33	42.86	-1.92%	2.59%
Camarón grande, de primera (estanque)	Quintal	3,575.00	3,585.71	3,650.00	75.00	64.29	2.10%	1.79%
Camarón mediano, de primera (estanque)	Quintal	2,977.78	3,071.43	3,125.00	147.22	53.57	4.94%	1.74%
Camarón pequeño, de primera (estanque)	Quintal	1,477.78	1,542.86	1,575.00	97.22	32.14	6.58%	2.08%
Corvina entera, revuelta, de primera	Quintal	1,200.00	1,600.00	1,600.00	400.00	0.00	33.33%	0.00%
Filete de corvina, de primera	Quintal	2,066.67	2,600.00	2,600.00	533.33	0.00	25.81%	0.00%
Filete de dorado, de primera	Quintal	-	-	-				
Filete de róbalo, de primera	Arroba	1,000.00	1,200.00	1,200.00	200.00	0.00	20.00%	0.00%
Filete de tiburón, de primera	Quintal	1,500.00	1,500.00	1,500.00	0.00	0.00	0.00%	0.00%
Pargo entero, revuelto, de primera	Quintal	1,671.43	1,800.00	1,847.06	175.63	47.06	10.51%	2.61%
Pargo grande, de primera	Quintal	2,000.00	2,000.00	2,094.12	94.12	94.12	4.71%	4.71%
Pargo mediano, de primera	Quintal	1,671.43	1,800.00	1,917.65	246.22	117.65	14.73%	6.54%
Pargo pequeño, de primera	Quintal	1,371.43	1,000.00	1,188.24	-183.19	188.24	-13.36%	18.82%
Róbalo entero, revuelto	Quintal	1,800.00	2,000.00	2,094.12	294.12	94.12	16.34%	4.71%
Róbalo grande, de primera	Quintal	2,200.00	2,200.00	2,270.59	70.59	70.59	3.21%	3.21%
Róbalo mediano, de primera	Quintal	1,800.00	2,000.00	2,070.59	270.59	70.59	15.03%	3.53%
Róbalo pequeño, de primera	Quintal	-	-	-				
Tiburón entero, revuelto, de primera	Quintal	1,200.00	1,200.00	1,200.00	0.00	0.00	0.00%	0.00%
Tilapia grande, de primera	Quintal	1,100.00	1,100.00	1,007.50	-92.50	-92.50	-8.41%	-8.41%
Tilapia mediana, de primera	Quintal	1,000.00	1,000.00	942.50	-57.50	-57.50	-5.75%	-5.75%
Tilapia pequeña, de primera	Quintal	900.00	900.00	807.50	-92.50	-92.50	-10.28%	-10.28%

FUENTE: Dirección de Planeamiento / MAGA, SO = Sin Oferta



INCREMENTO

DECREMENTO

ESTABLE



**Cuadro 5.2 FLORES: Precios promedio, mensuales pagados por el consumidor, en el mercado La Terminal, Guatemala. Periodo: Septiembre 2016 y Sep/Ago 2017/ (Quetzales)**



Productos	Unidad de Medida	Sep 2016	Ago 2017	Sep 2017	Diferencias		Variación	
					Sep 2017 - 2016	Sep - Ago 2017	Sep 2017/ 2016	Sep/Ago 2017
Azucena de primera	Docena	S0	S0	S0				
Clavel de varios colores, de primera	Docena	8.89	12.06	10.75	1.86	-1.31	20.92%	-10.86%
Crisantemo Pompon, de primera	Manojo (18 - 20 unidades)	S0	20.00	20.00		0.00		0.00%
Crisantemo Standard, de primera	Docena	11.33	S0	S0				
Estaticia blanca, de primera	Manojo (10 - 15 unidades)	S0	S0	S0				
Estaticia morada, de primera	Manojo (10 - 15 unidades)	S0	5.00	S0				
Gerberas diferentes colores, de primera	Docena	17.22	17.22	16.25	-0.97	-0.97	-5.63%	-5.63%
Girasol de primera	Docena	28.00	30.00	30.00	2.00	0.00	7.14%	0.00%
Gladiola de primera	Docena	19.44	18.00	19.38	-0.06	1.38	-0.31%	7.67%
Lirios con envoltorio, de primera	5 varitas	43.33	46.67	45.00	1.67	-1.67	3.85%	-3.58%
Margarita de primera	Manojo (18 - 20 unidades)	10.00	10.00	10.00	0.00	0.00	0.00%	0.00%
Rosa (Con envoltorio), varios colores, de primera	Docena	13.06	13.33	12.50	-0.56	-0.83	-4.29%	-6.23%



**INCREMENTO**

**DECREMENTO**

**ESTABLE**

**Cuadro 5.3 ABARROTES: Precios promedio, mensuales pagados al mayorista, en el mercado La Terminal, Ciudad de Guatemala. Periodo: Septiembre 2016 y Sep/Ago 2017/ (Quetzales)**



Productos	Unidad de Medida	Ago 2016	Jul 2017	Ago 2017	Diferencias		Variación	
					Ago 2017 - 2016	Ago - Jul 2017	Ago 2017/ 2016	Ago/Jul 2017
Aceite comestible Ideal	Envase (175 ml). Caja (48 unidades)	150.00	123.45	130.00	-20.00	6.55	-13.33%	5.31%
Aceite comestible Ideal	Envase (800 ml). Caja (12 unidades)	155.00	121.92	121.95	-33.05	0.03	-21.32%	0.02%
Aceite comestible La Patrona	Envase (175 ml). Caja (48 unidades)	120.00	129.60	117.03	-2.97	-12.57	-2.47%	-9.70%
Aceite comestible La Patrona	Envase (800 ml). Caja (12 unidades)	131.00	111.84	111.84	-19.16	0.00	-14.63%	0.00%
Avena mosh El Molino, empa- cada, bolsa de 400 gramos	Fardo (25 unidades)	129.92	129.75	129.75	-0.17	0.00	-0.13%	0.00%
Azúcar Estándar Caña Real	6 bolsas (2500 gramos)	95.00	95.00	95.00	0.00	0.00	0.00%	0.00%
Azúcar Estándar Caña Real	Bolsa (15 kg). 30 bolsas de 500 gramos	95.00	94.50	94.50	-0.50	0.00	-0.53%	0.00%
Azúcar estándar, blanca	Saco (50 kg)	285.00	285.00	285.00	0.00	0.00	0.00%	0.00%
Bienestarina Nutrica, 450 gramos	Fardo (25 unidades)	-	-	-				
Bienestarina vainilla Nutrica, bolsa de 450 gramos	Fardo (25 unidades)	139.67	149.75	149.75	10.08	0.00	7.22%	0.00%
Harina de maíz Maseca	Saco (50 lb)	173.00	174.95	174.95	1.95	0.00	1.13%	0.00%
Harina de maíz Tortimasa	Saco (50 lb)	150.00	143.95	143.95	-6.05	0.00	-4.03%	0.00%
Harina de trigo Sol, dura	Quintal	256.00	245.00	249.28	-6.72	4.28	-2.63%	1.75%
Harina de trigo Sol, suave	Quintal	232.00	220.50	223.56	-8.44	3.06	-3.64%	1.39%
Incaparina en polvo, bolsa de 450 gramos	Fardo (50 Unidades)	380.00	377.50	377.50	-2.50	0.00	-0.66%	0.00%
Incaparina liquida, caja de 200 ml	Fardo (24 unidades)	50.00	49.92	49.92	-0.08	0.00	-0.16%	0.00%
Maseca empacada de libra	Fardo (25 unidades)	87.67	87.25	87.25	-0.42	0.00	-0.48%	0.00%
Maseca empacada, 2 libras	Fardo (10 unidades)	69.00	63.90	63.90	-5.10	0.00	-7.39%	0.00%
Maseca empacada, de 5 libras	Fardo (8 unidades)	138.00	137.92	137.92	-0.08	0.00	-0.06%	0.00%

FUENTE: Dirección de Planeamiento / MAGA, ND = No Disponible

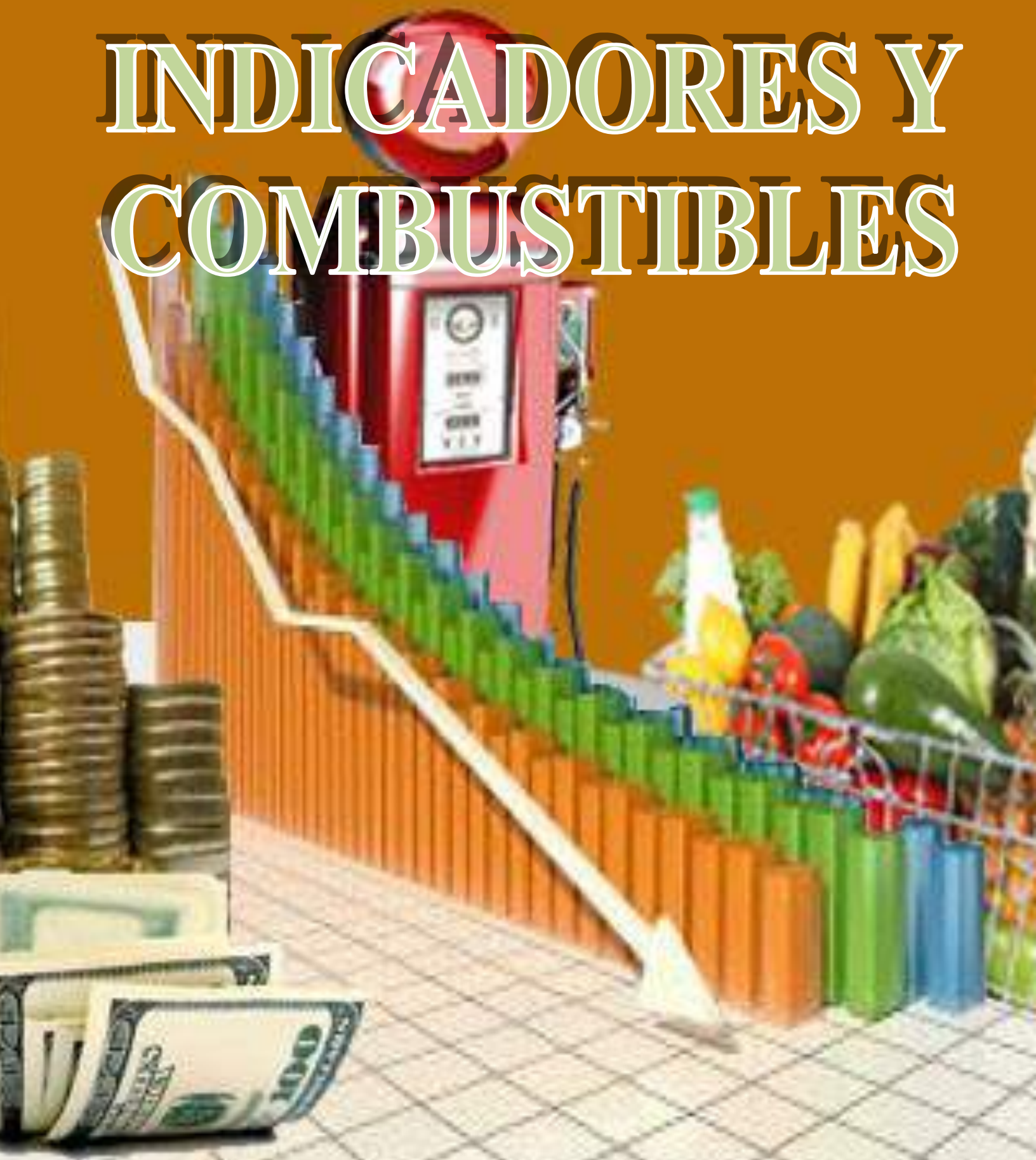


INCREMENTO

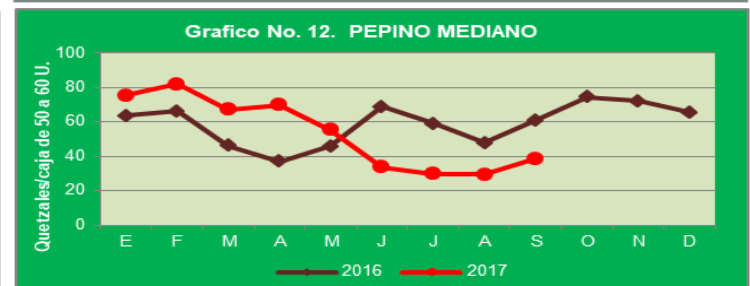
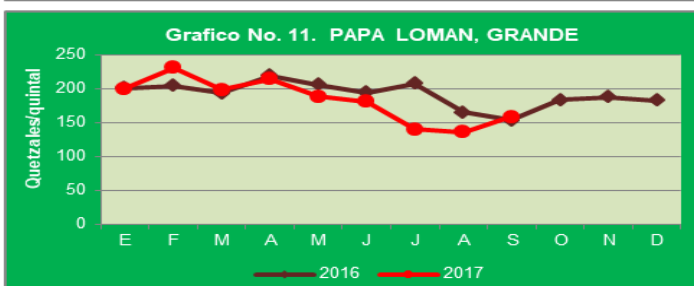
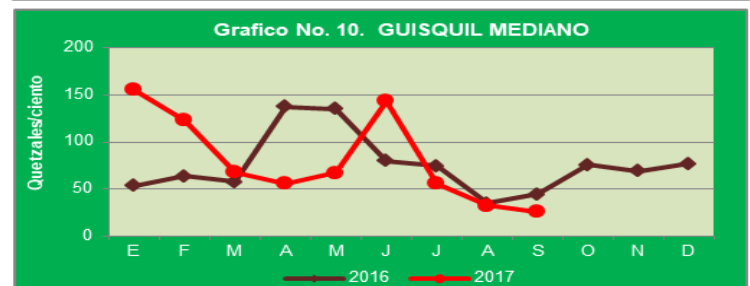
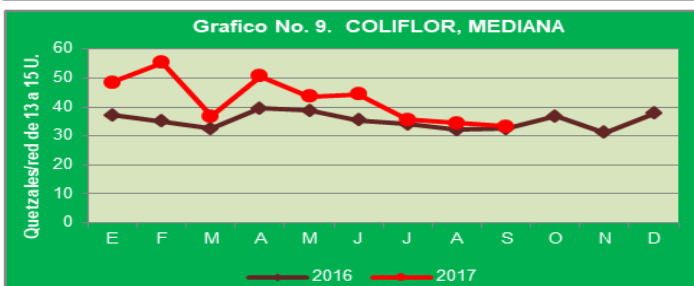
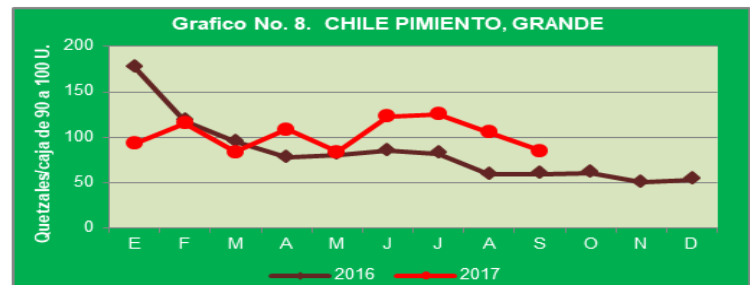
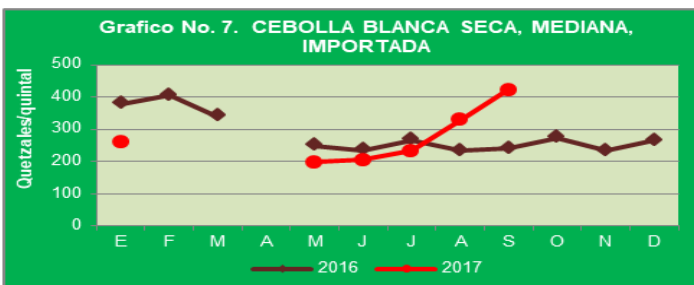
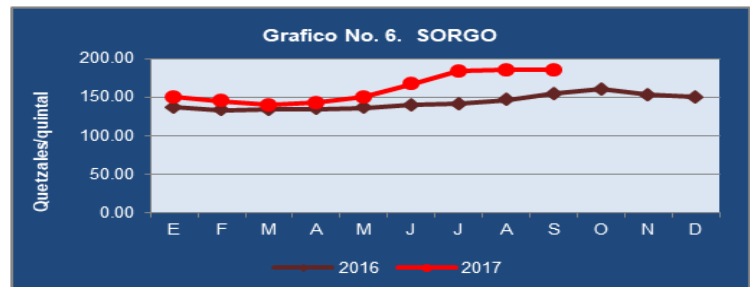
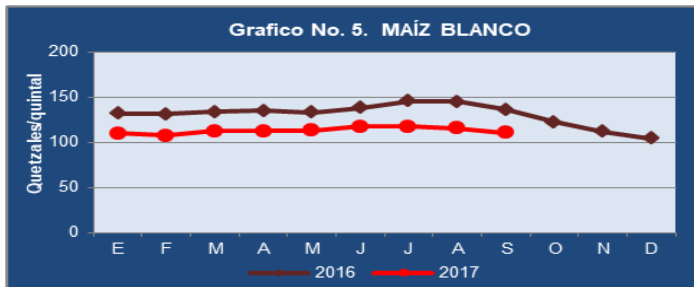
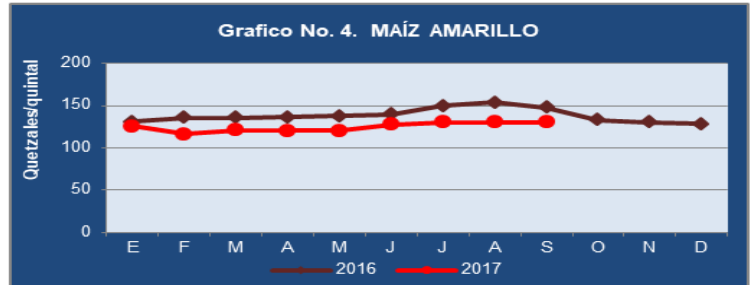
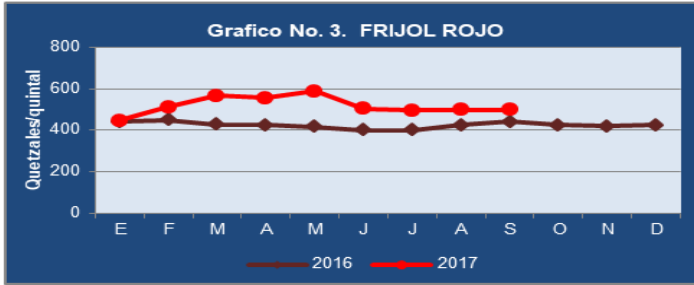
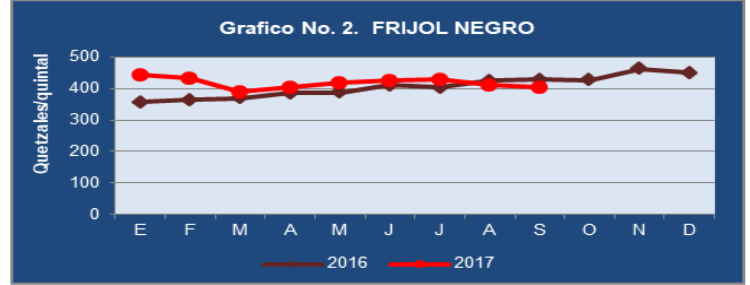
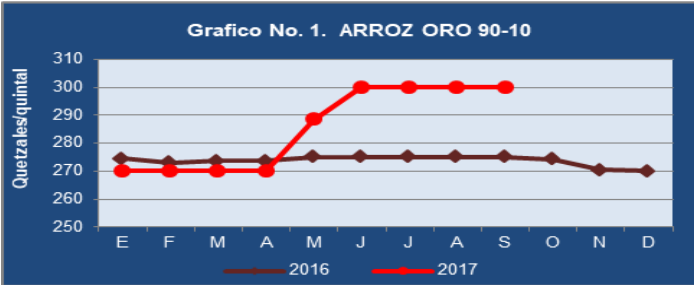
DECREMENTO

ESTABLE

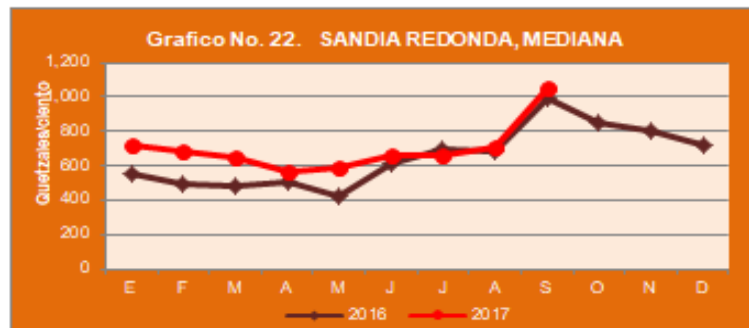
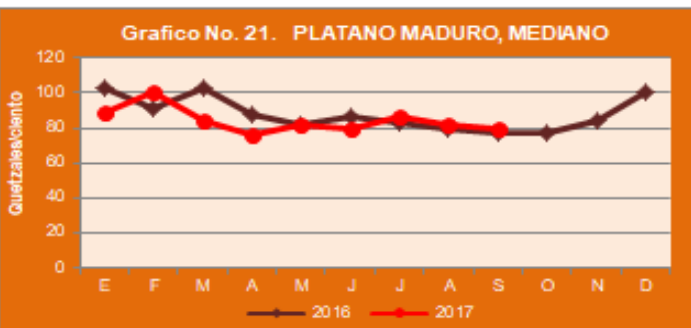
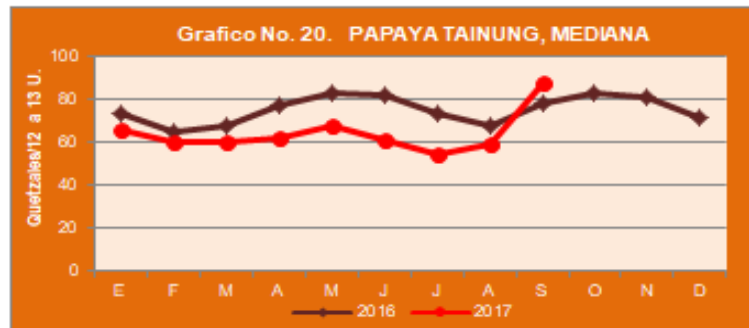
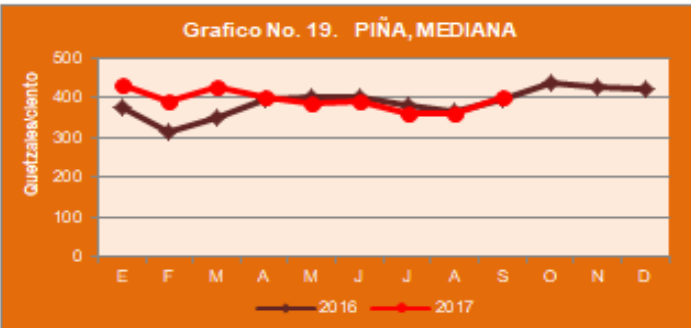
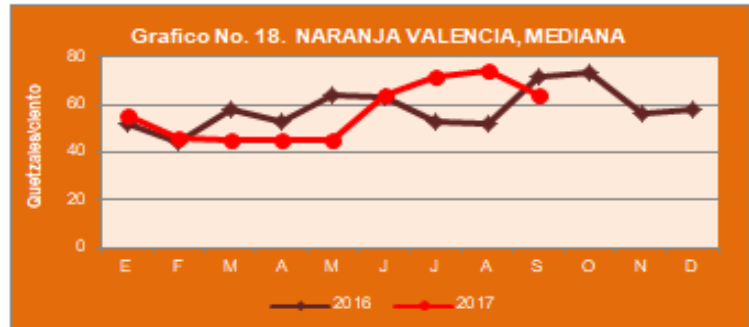
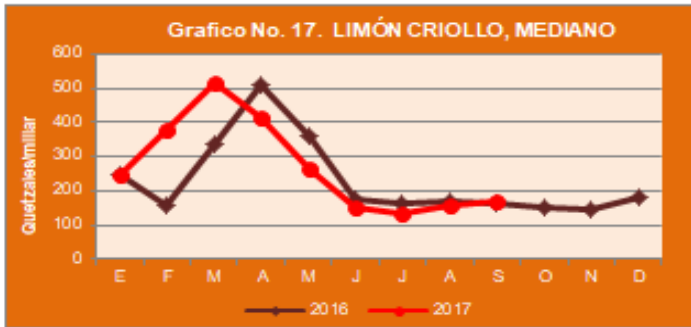
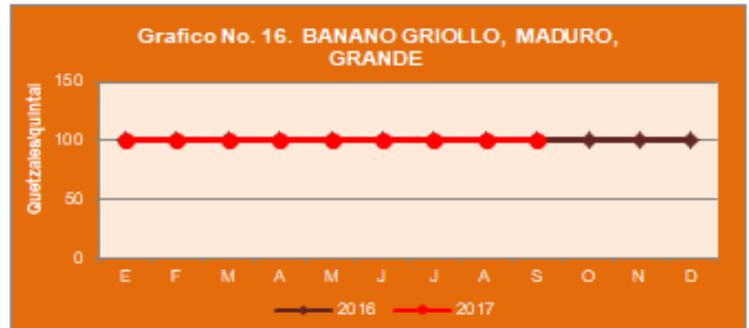
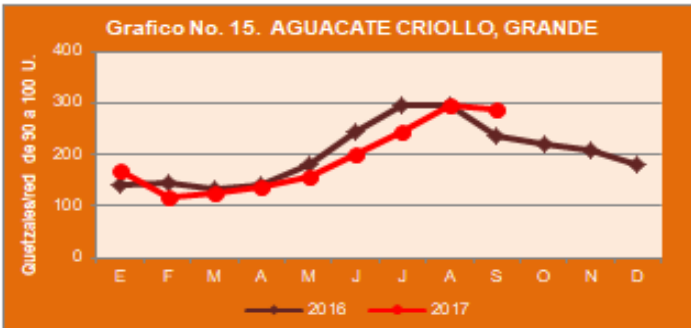
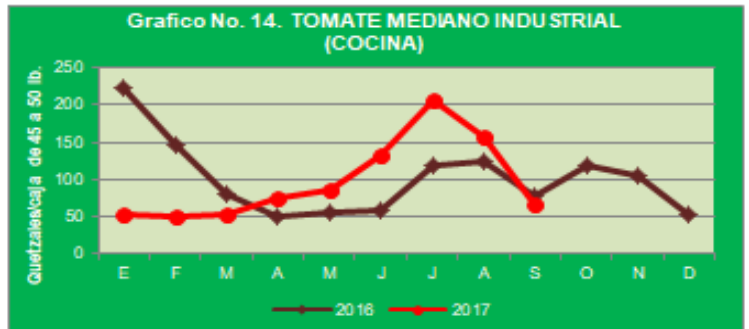
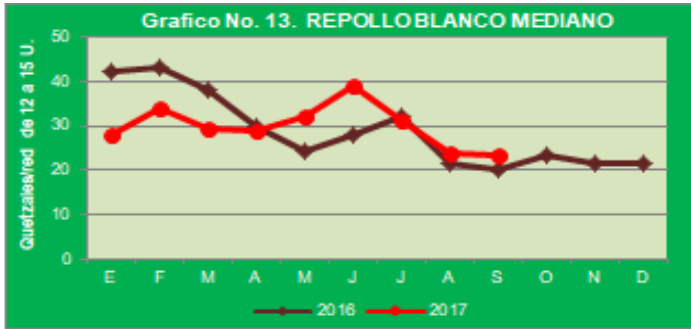
# ANEXO INDICADORES Y COMBUSTIBLES



# 1 PRODUCTOS AGRÍCOLAS DE PRIMERA: Precios promedio mensuales pagados al mayorista en el mercado La Terminal. Período: 2016-2017



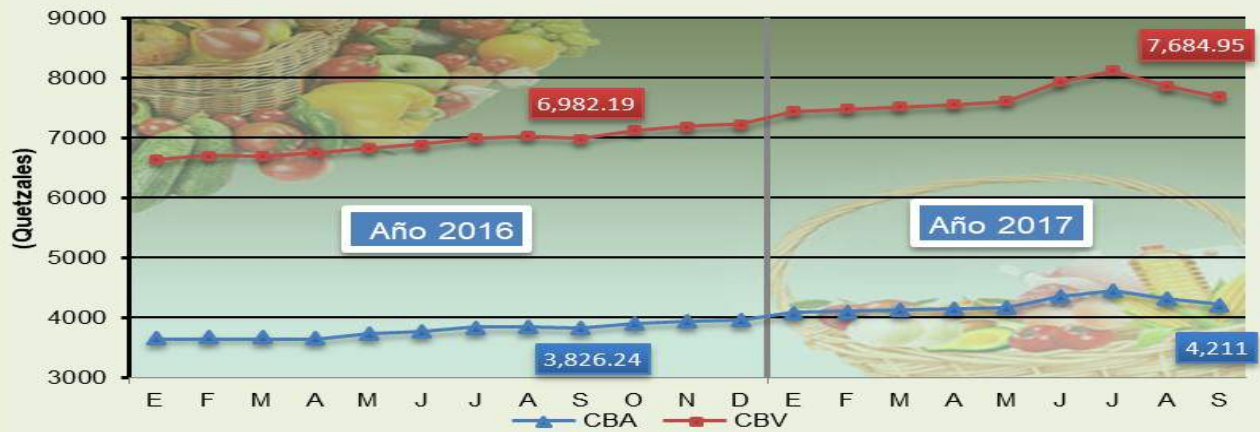
Continuación .. 1 PRODUCTOS AGRÍCOLAS DE PRIMERA: Precios promedio mensuales pagados al mayorista en el mercado La Terminal. Período: 2016-2017



Fuente: MAGA/Diplan,

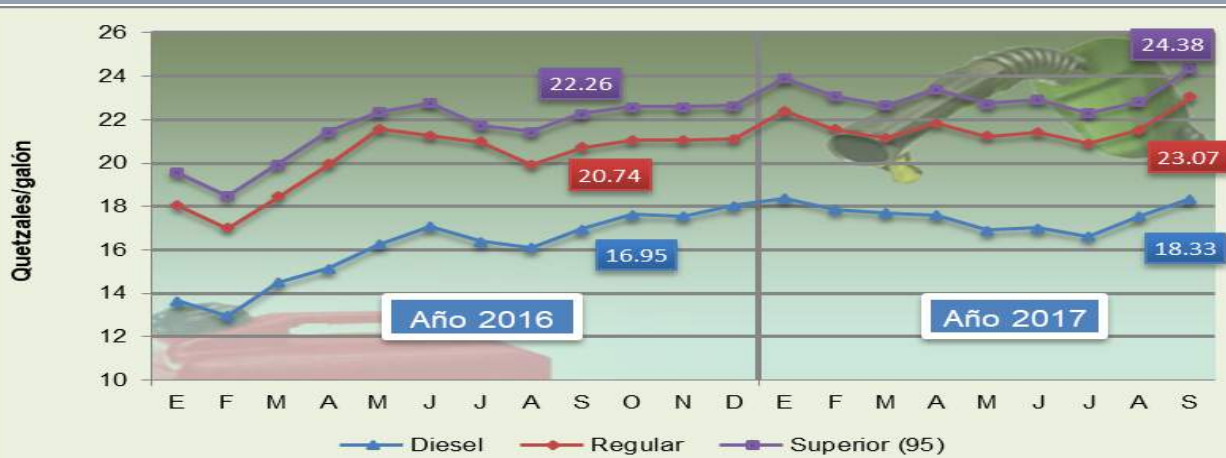


## 2 CANASTA BÁSICA ALIMENTARIA Y CANASTA BÁSICA VITAL: Costo mensual. Período: enero / 2016– septiembre / 2017



Fuente: Elaborado por MAGA/Diplan, con datos del Instituto Nacional de Estadística -INE-

## 3 COMBUSTIBLES (servicio completo): Precios promedio pagados por el consumidor en la Ciudad de Guatemala. Período: enero / 2016 - septiembre / 2017



Fuente: Elaborado por MAGA/Diplan, con datos Ministerio de Energía y Minas

## 4 Tipo de cambio de referencia: Promedio mensual. Período: enero / 2016– septiembre / 2017 (Quetzales por US\$1.00)

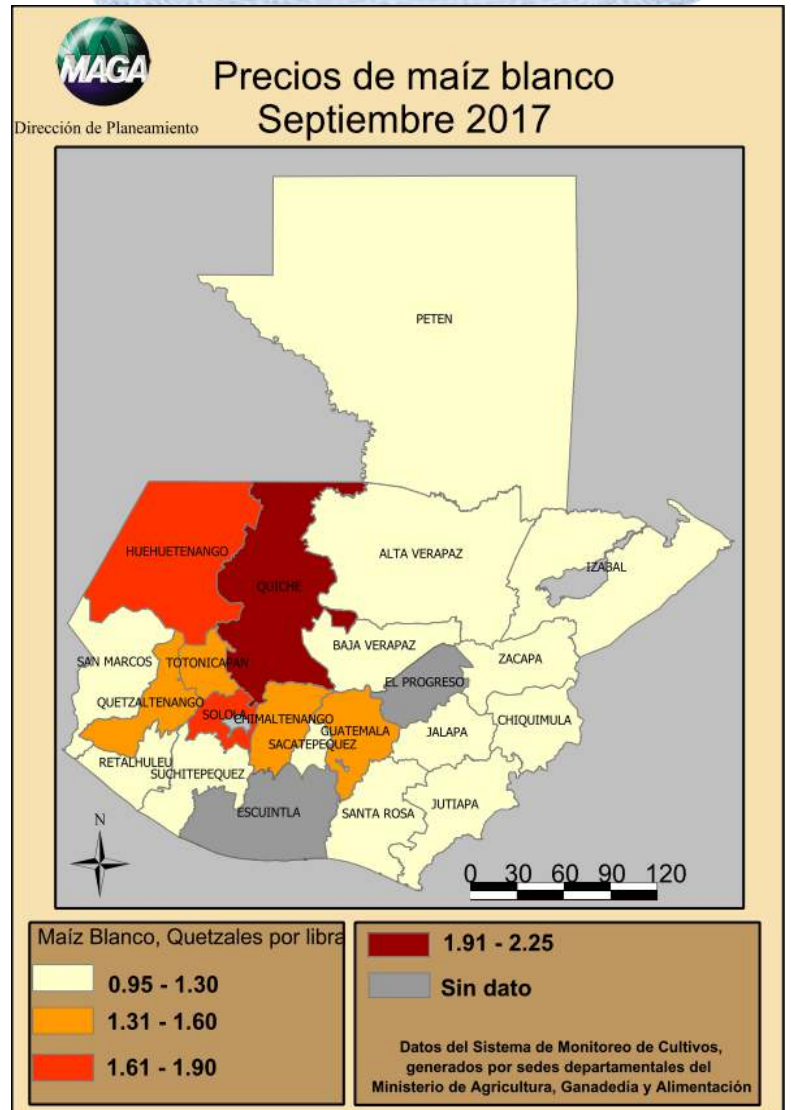


Fuente: Elaborado por MAGA/Diplan, con datos del Banco de Guatemala

5 Mapas de precios promedio mensual de maíz blanco y frijol negro , pagados por el consumidor en los principales mercados departamentales



Fuente: Elaborado por MAGA/Diplan, con datos de las Sedes



Fuente: Elaborado por MAGA/Diplan, con datos de las Sedes Departamentales

