

**BOLETÍN MENSUAL DE PRECIOS DE  
PRODUCTOS AGROPECUARIOS E INDICADORES**



Planeamiento



5ª Av 8-06 zona 9



2360-4425/2360-4428



[web.maga.gob.gt](http://web.maga.gob.gt)



[siagro.maga@gmail.com](mailto:siagro.maga@gmail.com)



Appmaga



[precios.maga.gob.gt](http://precios.maga.gob.gt)

# Contenido

Página

## Capítulo I. Granos básicos y otros

I.I Resumen y perspectivas, diciembre 2017 .....	1
Cuadro 1.1 GRANOS BÁSICOS: Precios promedio mensuales pagados al transportista en los depósitos de la 21 Calle zona 1, Ciudad de Guatemala.....	2
Cuadro 1.2 GRANOS BÁSICOS: Precios promedio mensuales pagados al mayorista en el mercado La Terminal	3
Cuadro 1.3 NUECES, ESPECIES, CONDIMENTOS, AROMÁTICOS, OLEAGINOSAS Y OTROS GRANOS: Precios promedio mensuales pagados al mayorista en el mercado La Terminal .....	4

## Capítulo II. Vegetales

Cuadro 2.1 VEGETALES: Precios promedio mensuales pagados al mayorista en el mercado La Terminal .....	5
---	---

## Capítulo III. Frutas

Cuadro 3.1 FRUTAS: Precios promedio mensuales pagados al mayorista en el mercado La Terminal .....	7
Cuadro 3.2 VEGETALES Y FRUTAS: Precios promedio mensuales pagados al mayorista en el mercado CENMA .....	9

## Capítulo IV. Pecuarios

Cuadro 4.1 PECUARIOS: Precios promedio mensuales pagados al mayorista en el mercado La Terminal .....	11
---	----

## Capítulo V. Otros grupos de productos

Cuadro 5.1 MARISCOS: Precios promedio mensuales pagados al mayorista en el mercado La Terminal .....	12
Cuadro 5.2 FLORES: Precios promedio mensuales pagados por el consumidor .....	13
Cuadro 5.3 ABARROTES: Precios promedio mensual pagados al mayorista .....	14

## ANEXOS

1. PRODUCTOS AGRÍCOLAS DE PRIMERA: Gráficas de precios .....	15
2. CANASTA BÁSICA ALIMENTARIA y CANASTA BÁSICA VITAL .....	17
3. COMBUSTIBLES (servicio completo): Precios promedio mensuales .....	17
4. TIPO DE CAMBIO DE REFERENCIA: Promedio mensual .....	17
5. Mapas de precios promedio mensual de maíz blanco y frijol negro , pagados por el consumidor en los principales mercados departamentales .....	18



# CAPITULO I GRANOS BASICOS Y OTROS





# GRANOS BASICOS

## I.I Resumen y perspectivas, diciembre 2017

### Situación actual

Durante el mes de diciembre de 2017, los precios pagados al mayorista en la Ciudad de Guatemala, de maíz blanco y arroz, en comparación con el mes anterior, se mantuvieron estables, y los de frijol negro, frijol rojo y sorgo disminuyeron.

El precio de maíz blanco se mantuvo estable, ya que continuó ingresando al mercado nacional, grano de las zonas productoras del oriente, producto almacenado de la región norte y de origen mexicano. También, el precio de arroz se mantuvo estable debido a que se continuó abasteciendo al mercado con grano almacenado e importado.

Los precios de frijol negro disminuyeron (siete por ciento) debido al ingreso de grano de la región oriental (departamentos de Jutiapa, Jalapa, Chiquimula y Santa Rosa), y de producto de origen mexicano.

Los precios promedio de frijol rojo disminuyeron (ocho por ciento) en relación al mes anterior debido al continuo ingreso de grano de las zonas productoras del oriente del país. También ha incidido la poca dinámica de la demanda externa, principalmente de El Salvador y Honduras.

En el caso del sorgo, los precios se redujeron (diez y nueve por ciento) por el flujo de los saldos de reservas almacenadas y el ingreso de producto de nueva cosecha.

Los precios de diciembre de 2017 con respecto al mismo período del año anterior (diciembre 2016) disminuyeron en frijol negro (diez y ocho por ciento), frijol rojo (seis por ciento) y sorgo (dos por ciento); y aumentaron en arroz (once por ciento) y maíz blanco (seis por ciento).

Con relación a los precios de diciembre en el período 2012-2016, los precios de diciembre de 2017 aumentaron en maíz blanco (cuatro por ciento) y arroz (uno por ciento); mientras que disminuyeron en frijol negro (uno por ciento).

### Perspectivas para el mes de enero 2018

Se espera que los precios de maíz blanco aumenten, debido a que disminuirá la oferta por estacionalidad. En el caso del frijol negro, se espera que los precios disminuyan por la continuidad del abastecimiento de las zonas productoras de la región oriental.

Asimismo, se espera que los precios de frijol rojo disminuyan, ya que continuará ingresando grano de las zonas productoras del oriente del país.


Los precios de arroz se espera se mantengan estables, por el abastecimiento de los inventarios almacenados con producto nacional e importado. En el caso del sorgo, se espera que los precios disminuyan por el abastecimiento del mercado con producción nacional.

**Cuadro 1.1 GRANOS BÁSICOS: Precios promedio mensuales, pagados al transportista, en los depósitos de la 21 Calle zona 1, Ciudad de Guatemala. Periodo: Diciembre 2016 y Dic/Nov 2017/ (Quetzales)**



Productos	Unidad de Medida	Dic 2016	Nov2017	Dic 2017	Diferencias		Variación	
					Dic 2017 - 2016	Dic - Nov 2017	Dic 2017/ 2016	Dic/Nov 2017
Arroz oro, de primera	Quintal	251.00	270.00	270.00	19.00	0.00	7.57%	0.00%
Arroz oro, de segunda	Quintal	240.00	255.00	255.00	15.00	0.00	6.25%	0.00%
Frijol blanco, de primera (Norte)	Quintal	SO	SO	SO				
Frijol blanco, de primera (Oriente)	Quintal	574.17	527.08	425.00	-149.17	-102.08	-25.98%	-19.37%
Frijol negro, de primera (Norte)	Quintal	SO	SO	SO				
Frijol negro, de primera (Oriente)	Quintal	392.30	360.42	321.67	-70.63	-38.75	-18.00%	-10.75%
Frijol negro, de primera, importado	Quintal	368.67	370.00	SO				
Frijol rojo, de primera (Norte)	Quintal	SO	372.50	350.00		-22.50		-6.04%
Frijol rojo, de primera (Oriente)	Quintal	362.33	SO	SO				
Maíz amarillo, de primera (Norte)	Quintal	102.47	107.50	107.50	5.03	0.00	4.91%	0.00%
Maíz amarillo, de primera (Oriente)	Quintal	SO	SO	SO				
Maíz amarillo, de primera (Sur)	Quintal	SO	SO	SO				
Maíz blanco, de primera (Norte)	Quintal	78.63	92.50	92.50	13.87	0.00	17.64%	0.00%
Maíz blanco, de primera (Oriente)	Quintal	91.96	92.50	92.50	0.54	0.00	0.59%	0.00%
Maíz blanco, de primera (Sur)	Quintal	SO	90.00	90.00		0.00		0.00%
Maíz blanco, de primera, importado	Quintal	SO	87.50	87.50		0.00		0.00%
Sorgo blanco, de primera (Oriente)	Quintal	126.33	161.25	133.33	7.00	-27.92	5.54%	-17.31%

FUENTE: Planeamiento / MAGA, SO = Sin Oferta



**INCREMENTO**

**DECREMENTO**


**ESTABLE**

**Cuadro 1.2 GRANOS BÁSICOS: Precios promedio mensuales, pagados al mayorista, en el mercado La Terminal, Ciudad de Guatemala. Periodo: Diciembre 2016 y Dic/Nov 2017/ (Quetzales)**



Productos	Unidad de Medida	Dic 2016	Nov2017	Dic 2017	Diferencias		Variación	
					Dic 2017 - 2016	Dic - Nov 2017	Dic 2017 / 2016	Dic/Nov 2017
Arroz oro, de primera	Quintal	270.00	300.00	300.00	30.00	0.00	11.11%	0.00%
Arroz oro, de segunda	Quintal	251.00	285.00	285.00	34.00	0.00	13.55%	0.00%
Frijol blanco, de primera	Quintal	646.33	630.95	541.67	-104.66	-89.28	-16.19%	-14.15%
Frijol blanco, de segunda	Quintal	SO	SO	SO				
Frijol negro, de primera	Quintal	449.17	398.24	370.00	-79.17	-28.24	-17.63%	-7.09%
Frijol negro, de primera, importado	Quintal	399.67	401.67	SO				
Frijol negro, de segunda	Quintal	420.00	373.81	350.00	-70.00	-23.81	-16.67%	-6.37%
Frijol rojo, de primera	Quintal	426.00	433.33	400.00	-26.00	-33.33	-6.10%	-7.69%
Frijol rojo, de segunda	Quintal	400.00	408.33	375.00	-25.00	-33.33	-6.25%	-8.16%
Maíz amarillo, de primera	Quintal	128.23	130.00	130.00	1.77	0.00	1.38%	0.00%
Maíz amarillo, de segunda	Quintal	SO	SO	SO				
Maíz blanco, de primera	Quintal	104.17	110.00	110.00	5.83	0.00	5.60%	0.00%
Maíz blanco, de primera, importado	Quintal	SO	100.00	100.00		0.00		0.00%
Maíz blanco, de segunda	Quintal	94.33	100.00	100.00	5.67	0.00	6.01%	0.00%
Sorgo blanco, de primera	Quintal	150.00	180.24	146.67	-3.33	-33.57	-2.22%	-18.63%

FUENTE: Plancamiento / MAGA, SO = Sin Oferta



INCREMENTO

DECREMENTO

ESTABLE

**Cuadro 1.3 ESPECIAS, CONDIMENTOS, OLEAGINOSAS Y OTROS GRANOS: Precios promedio mensuales pagados al mayorista en el mercado La Terminal, Ciudad de Guatemala. Periodo: Diciembre 2016 y Dic/Nov 2017/ (Quetzales)**



Productos	Unidad de Medida	Dic 2016	nov2017	Dic 2017	Diferencias		Variación	
					Dic 2017 - 2016	Dic - Nov 2017	Dic 2017/ 2016	Dic/Nov 2017
Achiote seco, sin capsula, de primera	Quintal	1,175.00	1,561.90	1,573.33	398.33	11.43	33.90%	0.73%
Ajonjolí sin descortezar, de primera	Quintal	683.33	842.86	626.67	-56.66	-216.19	-8.29%	-25.65%
Cacao (Despulpado), seco, de primera	Quintal	1,400.00	1,400.00	1,486.67	86.67	86.67	6.19%	6.19%
Cebada, de primera	Quintal	600.00	600.00	600.00	0.00	0.00	0.00%	0.00%
Chile Chocolate, seco, de primera	Quintal	2,066.67	1,803.57	1,640.00	-426.67	-163.57	-20.65%	-9.07%
Chile Cobanero, seco, de primera	Quintal	2,000.00	1,200.00	1,400.00	-600.00	200.00	-30.00%	16.67%
Haba seca, de primera	Quintal	700.00	900.00	900.00	200.00	0.00	28.57%	0.00%
Maní tostado, con cascara, de primera	Quintal	800.00	900.00	900.00	100.00	0.00	12.50%	0.00%
Pepitoria (Seca, sin cáscara), de primera	Quintal	SO	SO	SO				
Pepitoria seca, sin descascarar, de primera	Quintal	1,033.33	1,300.00	1,300.00	266.67	0.00	25.81%	0.00%
Pimienta gorda, de primera	Quintal	1,141.67	1,300.00	1,300.00	158.33	0.00	13.87%	0.00%
Rosa Jamaica, de primera, importada	Quintal	1,416.67	1,500.00	1,500.00	83.33	0.00	5.88%	0.00%
Rosa Jamaica, nacional	Quintal	1,825.00	1,800.00	1,800.00	-25.00	0.00	-1.37%	0.00%
Soya amarilla, de primera	Quintal	458.33	504.76	550.00	91.67	45.24	20.00%	8.96%

FUENTE: Planeamiento / MAGA, SO = Sin Oferta





# CAPITULO II VEGETALES



**Cuadro 2.1 VEGETALES: Precios promedio mensuales, pagados al mayorista, en el mercado La Terminal, Ciudad de Guatemala. Periodo: Diciembre 2016 y Dic/Nov 2017/ (Quetzales)**



Productos	Unidad de Medida	Dic 2016	Nov2017	Dic 2017	Diferencias		Variación	
					Dic 2017 - 2016	Dic - Nov 2017	Dic 2017/ 2016	Dic/Nov 2017
Ajo blanco, mediano, de primera	Mazo (20 trenzas)	65.00	65.00	65.00	0.00	0.00	0.00%	0.00%
Apio mediano, de primera	Docena	11.44	12.90	13.71	2.27	0.81	19.84%	6.28%
Arveja china, revuelta, de primera	Costal (40 lb)	86.67	124.29	137.14	50.47	12.85	58.23%	10.34%
Arveja dulce, con vaina, de primera	Costal (40 lb)	132.50	SO	SO				
Brócoli mediano, de primera	Bolsa (2 docenas)	53.75	51.90	73.57	19.82	21.67	36.87%	41.75%
Cebolla con tallo, blanca, mediana, de primera	Manojo (50 unidades)	27.50	36.67	39.82	12.32	3.15	44.80%	8.59%
Cebolla seca, amarilla, mediana, de primera	Quintal	SO	340.95	300.00		-40.95		-12.01%
Cebolla seca, amarilla, mediana, de primera, importada	Quintal	SO	360.00	334.29		-25.71		-7.14%
Cebolla seca, blanca, mediana, de primera	Quintal	SO	SO	SO				
Cebolla seca, blanca, mediana, de primera, importada	Quintal	264.44	428.57	311.43	46.99	-117.14	17.77%	-27.33%
Cebolla seca, blanca, mediana, de segunda	Quintal	204.44	340.95	272.86	68.42	-68.09	33.47%	-19.97%
Cebolla seca, blanca, mediana, de segunda, importada	Quintal	207.78	356.67	291.43	83.65	-65.24	40.26%	-18.29%
Cebolla seca, morada, mediana, de primera	Quintal	SO	SO	SO				
Cebolla seca, morada, mediana, de primera, importada	Quintal	280.00	431.43	371.43	91.43	-60.00	32.65%	-13.91%
Chile Jalapeño, grande, de primera	Costal (35 - 40 lb)	72.50	195.24	212.86	140.36	17.62	193.60%	9.02%
Chile Jalapeño, mediano, de primera	Costal (35 - 40 lb)	53.13	154.17	187.68	134.55	33.51	253.25%	21.74%
Chile Pimiento, grande, de primera	Caja (70 - 80 unidades)	53.89	99.29	119.46	65.57	20.17	121.67%	20.31%
Chile Pimiento, mediano, de primera	Caja (100 - 150 unidades)	36.11	78.10	103.93	67.82	25.83	187.82%	33.07%
Cilantro de primera	Red (100 manojos)	285.00	381.90	337.14	52.14	-44.76	18.29%	-11.72%
Coliflor mediana, de primera	Bolsa (12 unidades)	37.78	37.50	36.25	-1.53	-1.25	-4.05%	-3.33%
Ejote Chino	Costal (40 lb)	62.50	106.43	99.46	36.96	-6.97	59.14%	-6.55%

FUENTE: Planeamiento / MAGA, SO = Sin Oferta ,



INCREMENTO

DECREMENTO

ESTABLE

**Continuación. Cuadro 2.1 VEGETALES: Precios promedio, mensuales pagados al mayorista, en el mercado La Terminal, Ciudad de Guatemala. Periodo: Diciembre 2016 y Dic/Nov 2017/ (Quetzales)**



Productos	Unidad de Medida	Dic 2016	Nov2017	Dic 2017	Diferencias		Variación	
					Dic 2017 - 2016	Dic - Nov 2017	Dic 2017/ 2016	Dic/Nov 2017
Ejote criollo, de primera	Costal (40 lb)	67.78	118.57	118.57	50.79	0.00	74.93%	0.00%
Ejote francés, de primera	Costal (40 lb)	73.33	116.67	118.57	45.24	1.90	61.69%	1.63%
Güicoy sazón, mediano, de primera	Red 15 a 18 unidades	55.00	80.00	95.71	40.71	15.71	74.02%	19.64%
Güisquil mediano, de primera	Ciento	77.06	63.81	82.86	5.80	19.05	7.53%	29.85%
Hierba buena, de primera	Red (100 manojos)	256.25	304.76	267.86	11.61	-36.90	4.53%	-12.11%
Lechuga repollada, mediana, de primera	Caja (24 - 26 unidades)	22.78	30.95	25.00	2.22	-5.95	9.75%	-19.22%
Loroco de primera	Quintal	2,500.00	604.76	2,314.29	-185.71	1,709.53	-7.43%	282.68%
Papa larga, lavada, grande, de primera	Quintal	136.67	149.52	165.71	29.04	16.19	21.25%	10.83%
Papa Loman, lavada, grande, de primera	Quintal	182.22	235.71	234.29	52.07	-1.42	28.58%	-0.60%
Papa Loman, lavada, mediana, de primera	Quintal	140.56	185.05	204.29	63.73	19.24	45.34%	10.40%
Papa Loman, lavada, pequeña, de primera	Quintal	96.11	119.52	124.29	28.18	4.77	29.32%	3.99%
Papa redonda, lavada, grande, de primera	Quintal	SO	143.81	150.00		6.19		4.30%
Papa redonda, sin lavar, grande, de primera	Quintal	SO	123.81	130.00		6.19		5.00%
Pepino mediano, de primera	Costal (60 - 70 unidades)	65.56	49.05	74.29	8.73	25.24	13.32%	51.46%
Rábano mediano, de primera	Caja (200 - 250 unidades)	37.78	33.21	33.93	-3.85	0.72	-10.19%	2.17%
Remolacha, mediana, de primera	Red (4 - 5 docenas)	30.00	28.33	28.93	-1.07	0.60	-3.57%	2.12%
Repollo blanco, mediano	Red (12 - 15 unidades)	21.67	28.10	29.64	7.97	1.54	36.78%	5.48%
Tomate de cocina, grande, de primera	Caja (45 - 50 lb)	70.56	133.33	167.54	96.98	34.21	137.44%	25.66%
Tomate de cocina, mediano, de primera	Caja (45 - 50 lb)	53.06	110.24	150.71	97.65	40.47	184.04%	36.71%
Tomate Manzano, mediano, de primera	Caja (140 - 170 unidades)	102.22	114.29	147.50	45.28	33.21	44.30%	29.06%
Yuca entera, mediana, de primera	Red (75 - 80 unidades)	85.00	91.43	89.29	4.29	-2.14	5.05%	-2.34%
Zanahoria mediana, de primera	Bolsa (5 - 6 docenas)	34.44	35.00	40.18	5.74	5.18	16.67%	14.80%
Zanahoria mediana, de primera, sin hojas	Bolsa (7 - 10 docenas)	44.44	55.48	57.86	13.42	2.38	30.20%	4.29%

FUENTE: Planeamiento / MAGA, SO = Sin Oferta



INCREMENTO

DECREMENTO

ESTABLE

A collage of various fruits including an avocado, a cantaloupe, a banana, and a kiwi. The background is a solid orange color. The text "CAPITULO III" and "FRUTAS" is overlaid in a large, white, serif font with a green outline.

# CAPITULO III

## FRUTAS

**Cuadro 3.1 FRUTAS: Precios promedio, mensuales pagados al mayorista, en el mercado La Terminal, Ciudad de Guatemala. Periodo: Diciembre 2016 y Dic/Nov 2017/ (Quetzales)**



Productos	Unidad de Medida	Dic 2016	Nov2017	Dic 2017	Diferencias		Variación	
					Dic 2017 - 2016	Dic - Nov 2017	Dic 2017/ 2016	Dic/Nov 2017
Aguacate Booth, grande, de primera	Ciento	SO	SO	SO				
Aguacate criollo, grande, de primera	Ciento	180.00	204.52	188.00	8.00	-16.52	4.44%	-8.08%
Aguacate Hass, mediano	Ciento	121.11	143.81	140.67	19.56	-3.14	16.15%	-2.18%
Aguacate Hass, mediano, de primera, importado	Caja (35 - 40 unidades)	92.22	108.10	100.00	7.78	-8.10	8.44%	-7.49%
Banano criollo, mediano, de primera	Quintal	100.00	100.00	100.00	0.00	0.00	0.00%	0.00%
Banano de exportación, mediano, de primera	Caja (100 - 105 unidades)	41.67	45.00	45.00	3.33	0.00	7.99%	0.00%
Coco verde, mediano, de primera	Ciento	200.00	230.95	238.33	38.33	7.38	19.17%	3.20%
Durazno blanco, mediano, de primera	Ciento	SO	SO	SO				
Fresa mediana, de primera	Caja (35 - 40 lb)	97.78	129.05	123.33	25.55	-5.72	26.13%	-4.43%
Jocote de Corona, grande, de primera	Ciento	40.00	43.10	47.14	7.14	4.04	17.85%	9.37%
Jocote de Corona, mediano, de primera	Ciento	25.00	28.57	32.14	7.14	3.57	28.56%	12.50%
Limón criollo, mediano, de primera	Millar	183.33	296.43	366.67	183.34	70.24	100.01%	23.70%
Limón Persa, mediano, de primera	Millar	300.00	451.43	580.00	280.00	128.57	93.33%	28.48%
Mandarina criolla, mediana, de primera	Ciento	38.89	31.90	30.00	-8.89	-1.90	-22.86%	-5.96%
Mandarina mexicana, mediana, de primera	Caja (250 unidades)	107.78	121.19	130.17	22.39	8.98	20.77%	7.41%
Mango pashte, mediano, de primera	Ciento	SO	SO	SO				
Mango Tommy Atkins, mediano, de primera	Ciento	SO	SO	SO				
Manzana Ana, mediana, de primera	Quintal	SO	SO	SO				
Manzana del Prado, mediana, de primera	Quintal	SO	SO	SO				

FUENTE: Planeamiento / MAGA, SO = Sin Oferta



INCREMENTO

DECREMENTO

ESTABLE

Continuación.. Cuadro 3.1 FRUTAS: Precios promedio, mensuales pagados al mayorista, en el mercado La Terminal, Ciudad de Guatemala. Periodo: Diciembre 2016 y Dic/Nov 2017/ (Quetzales)



Productos	Unidad de Medida	Dic 2016	Nov2017	Dic 2017	Diferencias		Variación	
					Dic 2017 - 2016	Dic - Nov 2017	Dic 2017 / 2016	Dic/Nov 2017
Manzana Estrella, mediana, de primera	Quintal	244.44	220.95	246.67	2.23	25.72	0.91%	11.64%
Manzana Jonathan, mediana, de primera	Quintal	SO	SO	SO				
Manzana Juárez, mediana, de primera	Quintal	288.89	244.44	250.00	-38.89	5.56	-13.46%	2.27%
Manzana Red Delicious, mediana, de primera	Quintal	SO	SO	SO				
Manzana Winter, mediana, de primera	Quintal	SO	SO	SO				
Melocotón mediano, de primera	Ciento	SO	SO	SO				
Melón Cantaloupe, mediano, de primera	Ciento	400.00	461.90	400.00	0.00	-61.90	0.00%	-13.40%
Mora mediana, de primera	Caja (34 - 38 lb)	88.00	98.57	150.00	62.00	51.43	70.45%	52.18%
Naranja Piña (Azucarona), mediana, de primera	Ciento	32.78	31.19	31.50	-1.28	0.31	-3.90%	0.99%
Naranja Valencia, mediana, de primera	Ciento	57.78	63.10	58.33	0.55	-4.77	0.95%	-7.56%
Papaya criolla, mediana, de primera	Ciento	583.33	600.00	626.67	43.34	26.67	7.43%	4.44%
Papaya Tainung, mediana, de primera	Caja (12 - 13 unidades)	71.67	69.52	91.33	19.66	21.81	27.43%	31.37%
Piña mediana, de primera	Ciento	422.22	376.19	395.00	-27.22	18.81	-6.45%	5.00%
Pitahaya mediana, de primera	Ciento	SO	SO	SO				
Plátano grande, de primera	Ciento	125.00	130.71	138.33	13.33	7.62	10.66%	5.83%
Plátano mediano, de primera	Ciento	100.00	88.10	105.00	5.00	16.90	5.00%	19.18%
Rambután mediano, de primera	Ciento	29.00	30.00	30.00	1.00	0.00	3.45%	0.00%
Sandía redonda, mediana, de primera	Ciento	722.22	1,009.52	773.33	51.11	-236.19	7.08%	-23.40%
Uva roja, importada, de primera	Caja (22 lb)	220.00	228.00	250.13	30.13	22.13	13.70%	9.71%
Zapote mediano, de primera	Ciento	238.89	185.71	200.00	-38.89	14.29	-16.28%	7.69%

FUENTE: Planeamiento / MAGA, SO = Sin Oferta



INCREMENTO

DECREMENTO

ESTABLE

**Cuadro 3.2 HORTALIZAS Y FRUTAS: Precios promedio, mensuales pagados al mayorista, en el mercado CENMA. Periodo: Noviembre - Diciembre 2017 (Quetzales)**



Productos	Unidad de Medida	Nov2017	Dic 2017	Diferencias	Variación
				Dic - Nov 2017	Dic/Nov 2017
Aguacate criollo, grande, de primera	Ciento	209.52	200.00	-9.52	-0.05
Aguacate Hass, mediano, de primera, importado	Caja (35 - 40 unidades)	117.62	109.00	-8.62	-0.07
Apio mediano, de primera	Docena	12.90	13.71	0.81	0.06
Banano de exportación, mediano, de primera	Caja (100 - 105 unidades)	45.00	45.00	0.00	0.00
Brócoli mediano, de primera	Bolsa (2 docenas)	50.48	73.36	22.88	0.45
Cebolla con tallo, blanca, mediana, de primera	Manojo (50 unidades)	37.02	39.64	2.62	0.07
Cebolla seca, amarilla, mediana, de primera	Quintal	360.00	345.00	-15.00	-0.04
Cebolla seca, amarilla, mediana, de primera, importada	Quintal	360.00	335.71	-24.29	-0.07
Cebolla seca, blanca, mediana, de primera, importada	Quintal	433.33	298.57	-134.76	-0.31
Cebolla seca, blanca, mediana, de segunda	Quintal	353.33	274.29	-79.04	-0.22
Cebolla seca, blanca, mediana, de segunda, importada	Quintal	360.00	278.57	-81.43	-0.23
Cebolla seca, morada, mediana, de primera, importada	Quintal	430.48	371.43	-59.05	-0.14
Chile Jalapeño, grande, de primera	Costal (35 - 40 lb)	194.29	211.43	17.14	0.09
Chile Jalapeño, mediano, de primera	Costal (35 - 40 lb)	150.48	184.29	33.81	0.22
Chile Pimiento, grande, de primera	Caja (70 - 80 unidades)	96.67	121.25	24.58	0.25
Chile Pimiento, mediano, de primera	Caja (100 - 150 unidades)	77.14	107.71	30.57	0.40
Coliflor mediana, de primera	Bolsa (12 unidades)	36.67	37.14	0.47	0.01
Ejote Chino	Costal (40 lb)	108.69	112.86	4.17	0.04
Ejote criollo, de primera	Costal (40 lb)	109.40	111.79	2.39	0.02
Güicoy sazón, mediano, de primera	Red 15 a 18 unidades	80.00	100.00	20.00	0.25
Güisquil mediano, de primera	Ciento	63.33	77.50	14.17	0.22
Jocote de Corona, grande, de primera	Ciento	37.14	SO		
Jocote de Corona, mediano, de primera	Ciento	27.14	35.00	7.86	0.29
Lechuga repollada, mediana, de primera	Caja (24 - 26 unidades)	36.55	28.75	-7.80	-0.21
Limón criollo, mediano, de primera	Millar	292.86	353.33	60.47	0.21
Limón Persa, mediano, de primera	Millar	456.19	581.33	125.14	0.27
Mandarina criolla, mediana, de primera	Ciento	SO	30.00		

FUENTE: Planeamiento / MAGA, SO = Sin Oferta



INCREMENTO

DECREMENTO

ESTABLE

**Continuación.. Cuadro 3.2 HORTALIZAS Y FRUTAS: Precios promedio, mensuales pagados al mayorista, en el mercado CENMA. Periodo: Noviembre - Diciembre 2017 (Quetzales)**



Productos	Unidad de Medida	Nov2017	Dic 2017	Diferencias	Variación
				Dic - Nov 2017	Dic/Nov 2017
Mandarina mexicana, mediana, de primera	Caja (250 unidades)	127.14	130.67	3.53	0.03
Melón Cantaloupe, mediano, de primera	Ciento	533.33	500.00	-33.33	-0.06
Naranja Piña (Azucarona), mediana, de primera	Ciento	40.48	40.00	-0.48	-0.01
Naranja Valencia, mediana, de primera	Ciento	61.43	65.00	3.57	0.06
Papa larga, lavada, grande, de primera	Quintal	160.00	165.71	5.71	0.04
Papa Loman, lavada, grande, de primera	Quintal	230.95	232.86	1.91	0.01
Papa Loman, lavada, mediana, de primera	Quintal	176.90	211.43	34.53	0.20
Papa Loman, lavada, pequeña, de primera	Quintal	122.86	140.71	17.85	0.15
Papa redonda, lavada, grande, de primera	Quintal	147.14	150.00	2.86	0.02
Papa redonda, sin lavar, grande, de primera	Quintal	134.76	130.00	-4.76	-0.04
Papaya Tainung, mediana, de primera	Caja (12 - 13 unidades)	80.48	87.86	7.38	0.09
Pepino mediano, de primera	Costal (60 - 70 unidades)	51.90	73.39	21.49	0.41
Piña mediana, de primera	Ciento	400.00	406.67	6.67	0.02
Rábano mediano, de primera	Caja (200 - 250 unidades)	30.36	29.64	-0.72	-0.02
Rambután mediano, de primera	Ciento	30.00	30.00	0.00	0.00
Repollo blanco, mediano	Red (12 - 15 unidades)	28.93	27.50	-1.43	-0.05
Tomate de cocina, grande, de primera	Caja (45 - 50 lb)	131.05	167.07	36.02	0.27
Tomate de cocina, mediano, de primera	Caja (45 - 50 lb)	105.60	151.07	45.47	0.43
Uva roja, importada, de primera	Caja (22 lb)	240.00	252.00	12.00	0.05
Zanahoria mediana, de primera	Bolsa (5 - 6 docenas)	35.71	39.29	3.58	0.10
Aguacate Hass, mediano	Ciento	157.14	156.67	-0.47	-0.00
Banano criollo, mediano, de primera	Quintal	100.00	100.00	0.00	0.00
Plátano grande, de primera	Ciento	120.00	121.33	1.33	0.01
Plátano mediano, de primera	Ciento	100.00	100.00	0.00	0.00
Remolacha, mediana, de primera	Red (4 - 5 docenas)	29.40	28.93	-0.47	-0.02
Sandía redonda, mediana, de primera	Ciento	1,057.14	800.00	-257.14	-0.24

FUENTE: Planeamiento / MAGA, SO = Sin Oferta



INCREMENTO

DECREMENTO

ESTABLE


# CAPITULO IV

# PECUARIOS





**Cuadro 4.1 PECUARIOS: Precios promedio, mensuales pagados al mayorista, en el mercado La Terminal, Ciudad de Guatemala. Periodo: Diciembre 2016 y Dic/Nov 2017/ (Quetzales)**



Productos	Unidad de Medida	Dic 2016	Nov 2017	Dic 2017	Diferencias		Variación	
					Dic 2017 - 2016	Dic - Nov 2017	Dic 2017/ 2016	Dic/Nov 2017
Bovino en canal, de primera	Libra	14.50	15.25	15.25	0.75	0.00	5.17%	0.00%
Crema pura	Litro	28.00	28.00	28.00	0.00	0.00	0.00%	0.00%
Cuadril y Pierna de pollo, de primera	Libra	8.00	8.00	8.00	0.00	0.00	0.00%	0.00%
Huevo blanco, extra	Caja (360 unidades)	300.00	316.19	320.00	20.00	3.81	6.67%	1.20%
Huevo blanco, grande	Caja (360 unidades)	290.00	306.19	310.00	20.00	3.81	6.90%	1.24%
Huevo blanco, mediano	Caja (360 unidades)	260.00	276.19	280.00	20.00	3.81	7.69%	1.38%
Huevo blanco, pequeño	Caja (360 unidades)	210.00	256.19	260.00	50.00	3.81	23.81%	1.49%
Huevo rosado, grande	Caja (360 unidades)	SO	SO	SO				
Pechuga de pollo, con ala, de primera	Libra	14.00	15.00	15.00	1.00	0.00	7.14%	0.00%
Pechuga de pollo, de primera	Libra	15.00	14.00	14.00	-1.00	0.00	-6.67%	0.00%
Pollo entero, sin menudos, de primera	Libra	11.00	11.00	11.00	0.00	0.00	0.00%	0.00%
Pollo importado (piezas)	Caja (40 lb)	160.00	205.00	205.00	45.00	0.00	28.13%	0.00%
Porcino en canal	Libra	13.50	13.50	13.50	0.00	0.00	0.00%	0.00%
Queso fresco	Libra	22.00	22.00	22.00	0.00	0.00	0.00%	0.00%

FUENTE: Planeamiento / MAGA, SO = Sin Oferta



INCREMENTO

DECREMENTO

ESTABLE

# CAPITULO V OTROS GRUPOS DE PRODUCTOS





## Cuadro 5.1 HIDROBIOLÓGICOS: Precios promedio mensuales, pagados al mayorista, en el mercado La Terminal, Ciudad de Guatemala. Periodo: Diciembre 2016 y Dic/Nov 2017/ (Quetzales)



Productos	Unidad de Medida	Dic 2016	Nov2017	Dic 2017	Diferencias		Variación	
					Dic 2017 - 2016	Dic - Nov 2017	Dic 2017/ 2016	Dic/Nov 2017
Camarón blanco, grande, con cabeza, de primera	Quintal	3,100.00	3,445.00	3,700.00	600.00	255.00	19.35%	7.40%
Camarón blanco, grande, sin cabeza, de primera (mar)	Quintal	3,300.00	3,820.00	4,000.00	700.00	180.00	21.21%	4.71%
Camarón blanco, mediano, con cabeza, de primera	Quintal	2,600.00	2,710.00	3,100.00	500.00	390.00	19.23%	14.39%
Camarón blanco, mediano, sin cabeza, de primera (mar)	Quintal	2,800.00	3,540.00	3,700.00	900.00	160.00	32.14%	4.52%
Camarón blanco, pequeño, con cabeza, de primera	Quintal	1,400.00	1,635.00	1,800.00	400.00	165.00	28.57%	10.09%
Camarón blanco, pequeño, sin cabeza, de primera (mar)	Quintal	1,500.00	1,810.00	1,900.00	400.00	90.00	26.67%	4.97%
Camarón grande, de primera (estanque)	Quintal	3,200.00	3,710.00	3,800.00	600.00	90.00	18.75%	2.43%
Camarón mediano, de primera (estanque)	Quintal	2,700.00	3,170.00	3,200.00	500.00	30.00	18.52%	0.95%
Camarón pequeño, de primera (estanque)	Quintal	1,300.00	1,710.00	1,800.00	500.00	90.00	38.46%	5.26%
Corvina entera, revuelta, de primera	Quintal	1,200.00	1,700.00	1,700.00	500.00	0.00	41.67%	0.00%
Filete de corvina, de primera	Quintal	2,200.00	2,825.00	2,600.00	400.00	-225.00	18.18%	-7.96%
Filete de dorado, de primera	Quintal	SO	2,500.00	2,500.00		0.00		0.00%
Filete de róbalo, de primera	Arroba	1,000.00	1,300.00	1,307.14	307.14	7.14	30.71%	0.55%
Filete de tiburón, de primera	Quintal	1,500.00	1,800.00	1,814.29	314.29	14.29	20.95%	0.79%
Pargo entero, revuelto, de primera	Quintal	1,800.00	2,030.00	2,000.00	200.00	-30.00	11.11%	-1.48%
Pargo grande, de primera	Quintal	2,000.00	2,385.00	2,300.00	300.00	-85.00	15.00%	-3.56%
Pargo mediano, de primera	Quintal	1,800.00	2,215.00	2,200.00	400.00	-15.00	22.22%	-0.68%
Pargo pequeño, de primera	Quintal	1,500.00	1,680.00	1,800.00	300.00	120.00	20.00%	7.14%
Róbalo entero, revuelto	Quintal	1,500.00	2,235.00	2,300.00	800.00	65.00	53.33%	2.91%
Róbalo grande, de primera	Quintal	2,000.00	2,585.00	2,500.00	500.00	-85.00	25.00%	-3.29%
Róbalo mediano, de primera	Quintal	1,800.00	2,315.00	2,300.00	500.00	-15.00	27.78%	-0.65%
Tiburón entero, revuelto, de primera	Quintal	1,200.00	1,340.00	1,314.29	114.29	-25.71	9.52%	-1.92%
Tilapia grande, de primera	Quintal	1,000.00	1,125.00	1,292.86	292.86	167.86	29.29%	14.92%
Tilapia mediana, de primera	Quintal	900.00	1,025.00	1,192.86	292.86	167.86	32.54%	16.38%
Tilapia pequeña, de primera	Quintal	800.00	925.00	1,092.86	292.86	167.86	36.61%	18.15%

FUENTE: Planeamiento / MAGA, SO = Sin Oferta



**INCREMENTO**

**DECREMENTO**

**ESTABLE**



**Cuadro 5.2 FLORES: Precios promedio, mensuales pagados por el consumidor, en el mercado La Terminal, Guatemala. Periodo: Diciembre 2016 y Dic/Nov 2017/ (Quetzales)**



Productos	Unidad de Medida	Dic 2016	Nov 2017	Dic 2017	Diferencias		Variación	
					Dic 2017 - 2016	Dic - Nov 2017	Dic 2017/ 2016	Dic/Nov 2017
Azucena de primera	Docena	SO	SO	SO				
Clavel de varios colores, de primera	Docena	10.00	11.07	10.00	0.00	-1.07	0.00%	-9.67%
Crisantemo Pompon, de primera	Manojo (18 - 20 unidades)	SO	SO	SO				
Crisantemo Standard, de primera	Docena	19.29	22.78	20.00	0.71	-2.78	3.68%	-12.20%
Estaticia blanca, de primera	Manojo (10 - 15 unidades)	SO	SO	SO				
Estaticia morada, de primera	Manojo (10 - 15 unidades)	SO	5.00	5.00		0.00		0.00%
Gerberas diferentes colores, de primera	Docena	18.57	21.11	17.50	-1.07	-3.61	-5.76%	-17.10%
Girasol de primera	Docena	SO	30.83	26.67		-4.16		-13.49%
Gladiola de primera	Docena	17.86	20.00	20.00	2.14	0.00	11.98%	0.00%
Lirios con envoltorio, de primera	5 varitas	57.14	49.44	53.33	-3.81	3.89	-6.67%	7.87%
Margarita de primera	Manojo (18 - 20 unidades)	11.43	10.22	10.00	-1.43	-0.22	-12.51%	-2.15%
Rosa (Con envoltorio), varios colores, de primera	Docena	20.00	18.89	20.83	0.83	1.94	4.15%	10.27%

FUENTE: Planeamiento / MAGA, SO= Sin Oferta



**Cuadro 5.3 ABARROTES: Precios promedio, mensuales pagados al mayorista, en el mercado La Terminal, Ciudad de Guatemala. Periodo: Diciembre 2016 y Dic/Nov 2017/ (Quetzales)**



Productos	Unidad de Medida	Dic 2016	Nov2017	Dic 2017	Diferencias		Variación	
					Dic 2017 - 2016	Dic - Nov 2017	Dic 2017/ 2016	Dic/Nov 2017
Aceite comestible Ideal	Envase (175 ml). Caja (48 unidades)	129.50	130.00	129.67	0.17	-0.33	0.13%	-0.25%
Aceite comestible Ideal	Envase (800 ml). Caja (12 unidades)	125.00	122.00	122.00	-3.00	0.00	-2.40%	0.00%
Aceite comestible La Patrona	Envase (175 ml). Caja (48 unidades)	115.00	113.76	113.76	-1.24	0.00	-1.08%	0.00%
Aceite comestible La Patrona	Envase (800 ml). Caja (12 unidades)	110.00	111.84	111.84	1.84	0.00	1.67%	0.00%
Avena mosh El Molino, empacada, bolsa de 400 gramos	Fardo (25 unidades)	127.38	129.75	129.75	2.37	0.00	1.86%	0.00%
Azúcar Estándar Caña Real	6 bolsas (2500 gramos)	95.00	95.00	95.00	0.00	0.00	0.00%	0.00%
Azúcar Estándar Caña Real	Bolsa (15 kg). 30 bolsas de 500 gramos	95.00	95.00	95.00	0.00	0.00	0.00%	0.00%
Azúcar estándar, blanca	Saco (50 kg)	285.00	275.00	281.67	-3.33	6.67	-1.17%	2.43%
Bienestarina vainilla Nutrica, bolsa de 450 gramos	Fardo (25 unidades)	142.25	149.75	149.75	7.50	0.00	5.27%	0.00%
Harina de maíz Maseca	Saco (50 lb)	174.98	172.95	172.95	-2.03	0.00	-1.16%	0.00%
Harina de maíz Tortimasa	Saco (50 lb)	149.98	143.95	143.95	-6.03	0.00	-4.02%	0.00%
Harina de trigo Sol, dura	Quintal	250.00	254.44	250.00	0.00	-4.44	0.00%	-1.75%
Harina de trigo Sol, suave	Quintal	230.00	230.00	225.00	-5.00	-5.00	-2.17%	-2.17%
Incaparina en polvo, bolsa de 450 gramos	Fardo (50 Unidades)	389.75	375.00	375.00	-14.75	0.00	-3.78%	0.00%
Incaparina líquida, caja de 200 ml	Fardo (24 unidades)	49.96	49.92	49.92	-0.04	0.00	-0.08%	0.00%
Maseca empacada de libra	Fardo (25 unidades)	83.75	87.25	87.25	3.50	0.00	4.18%	0.00%
Maseca empacada, 2 libras	Fardo (10 unidades)	67.40	63.90	63.90	-3.50	0.00	-5.19%	0.00%
Maseca empacada, de 5 libras	Fardo (8 unidades)	137.92	137.92	137.92	0.00	0.00	0.00%	0.00%

FUENTE: Planeamiento / MAGA, ND = No Disponible

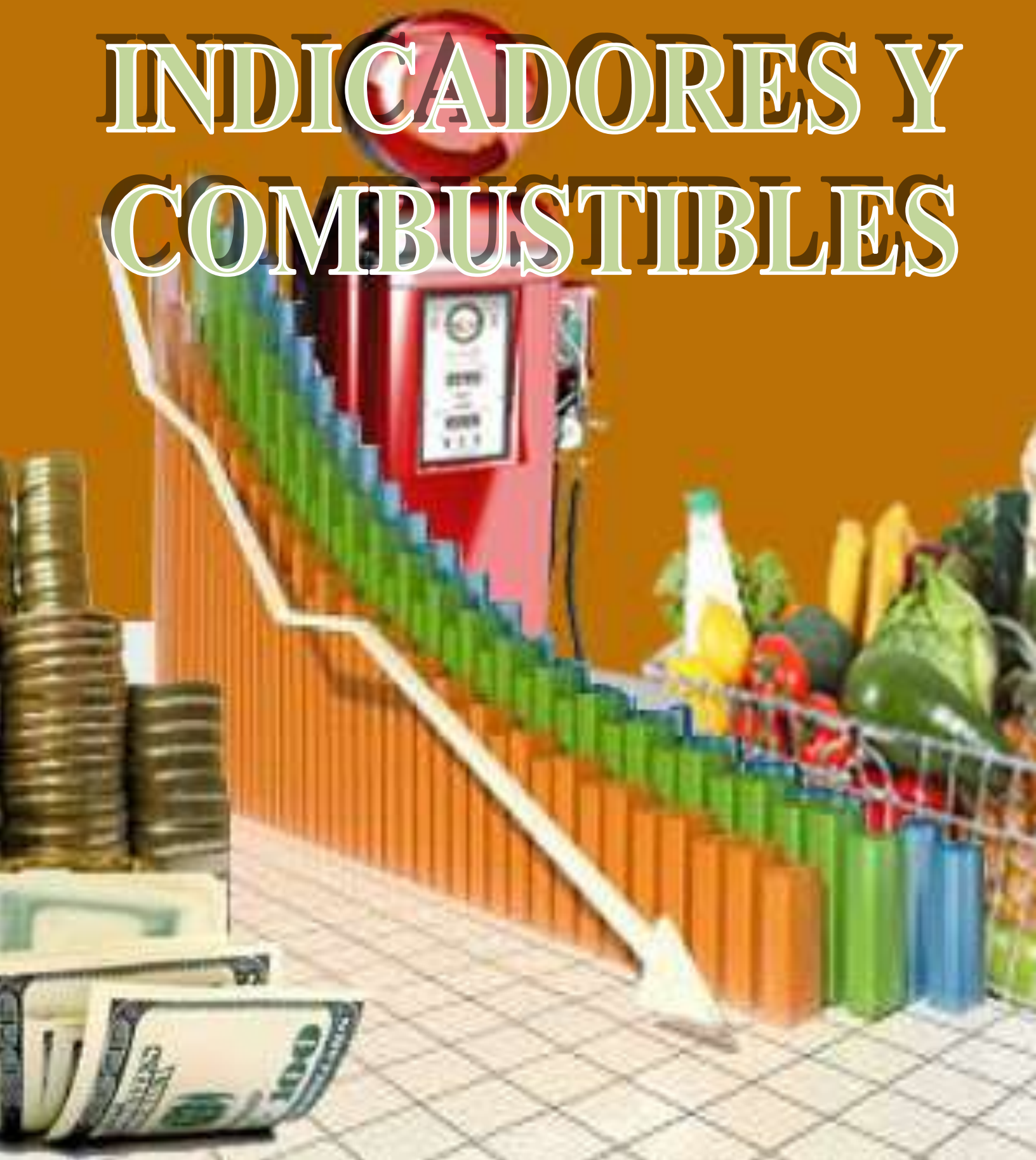


INCREMENTO

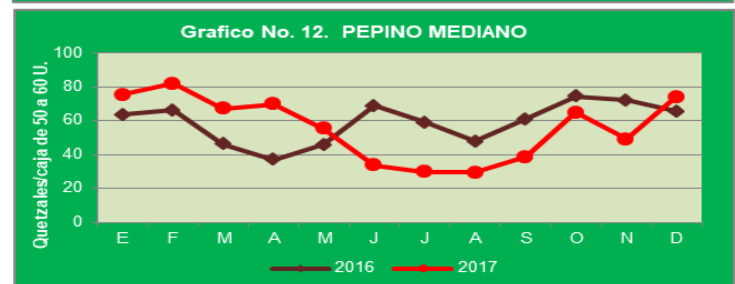
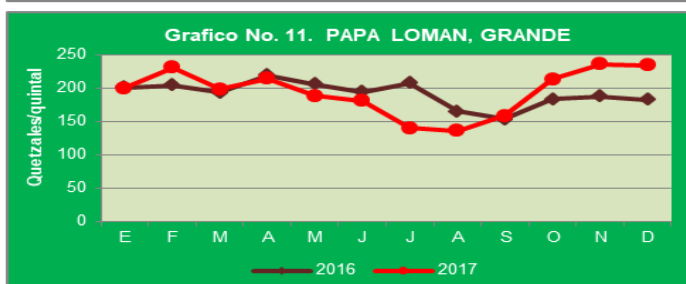
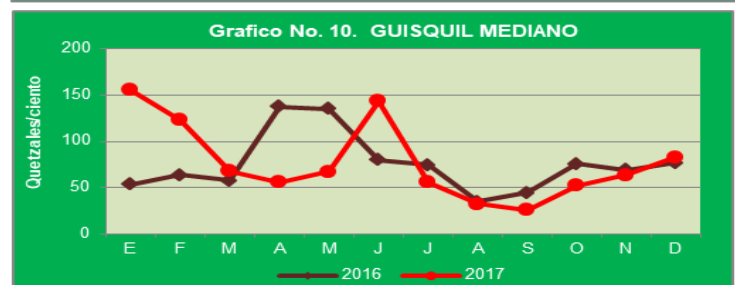
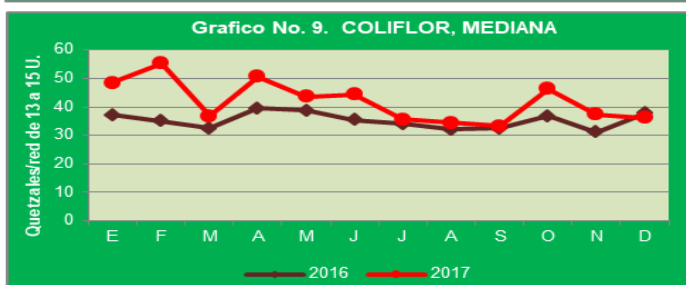
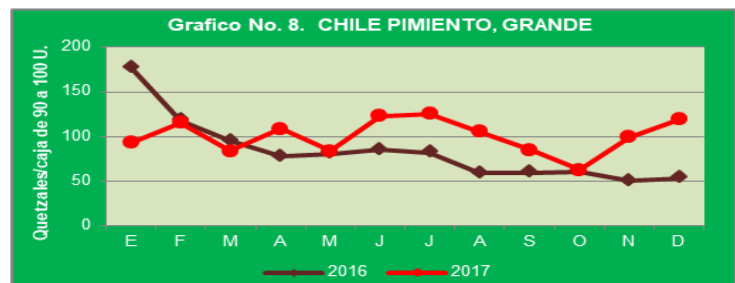
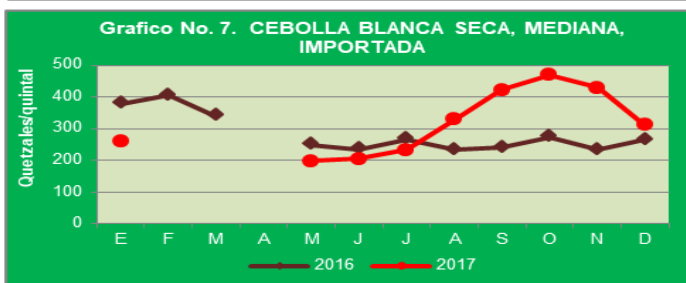
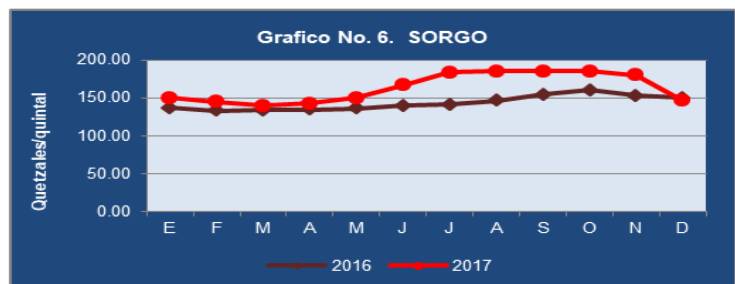
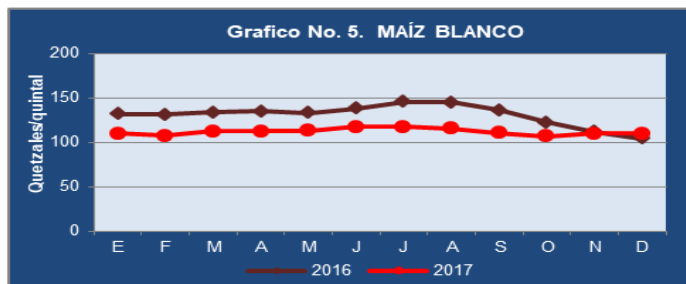
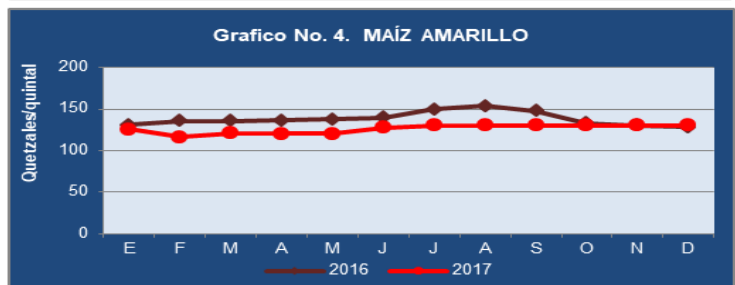
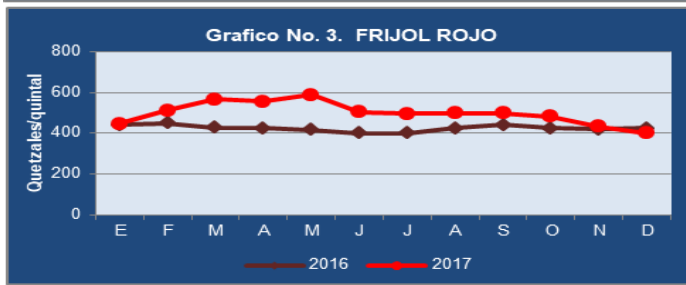
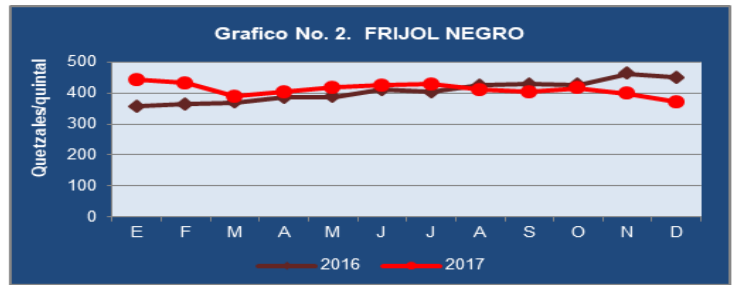
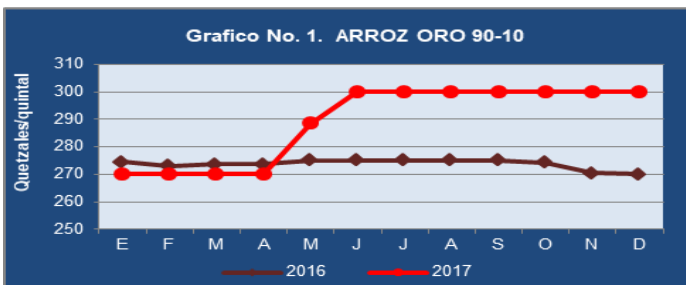
DECREMENTO

ESTABLE

# ANEXO INDICADORES Y COMBUSTIBLES

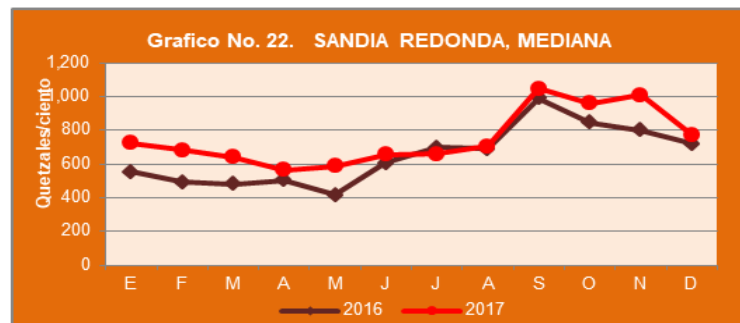
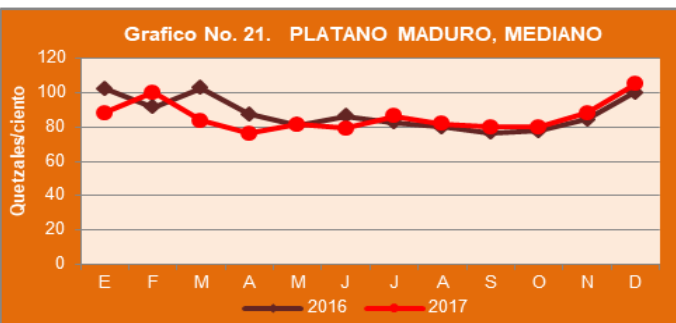
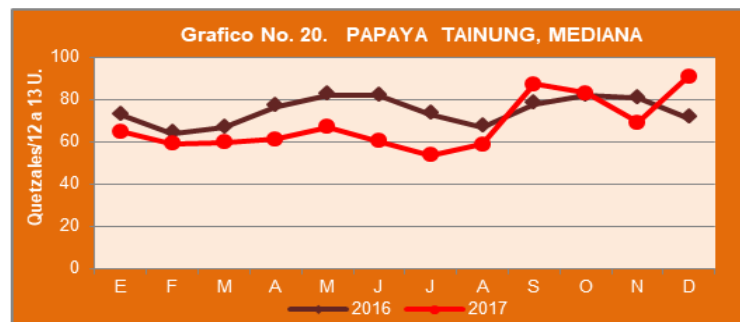
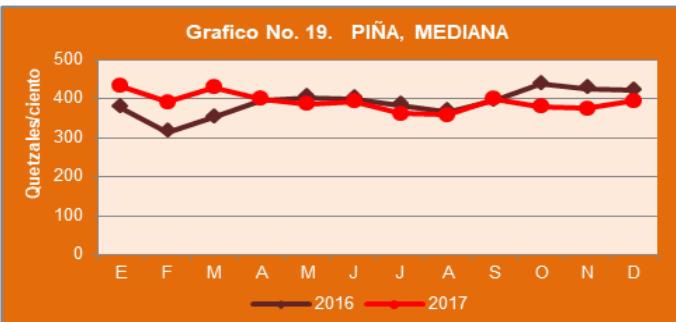
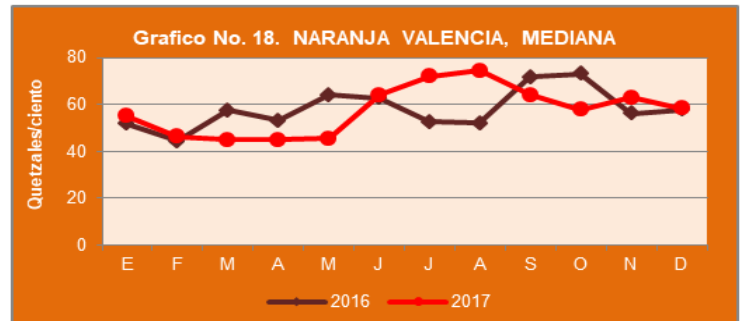
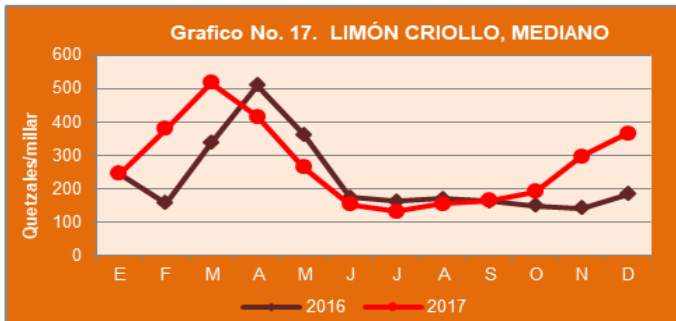
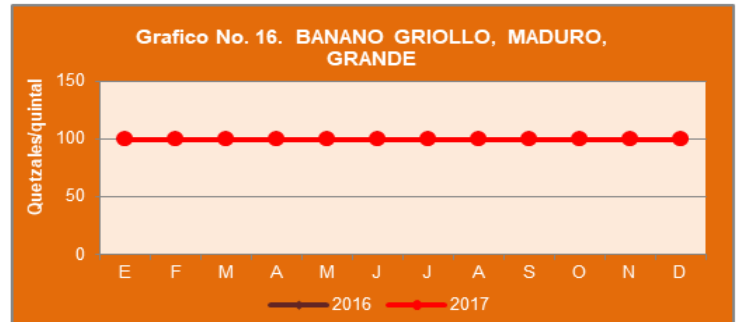
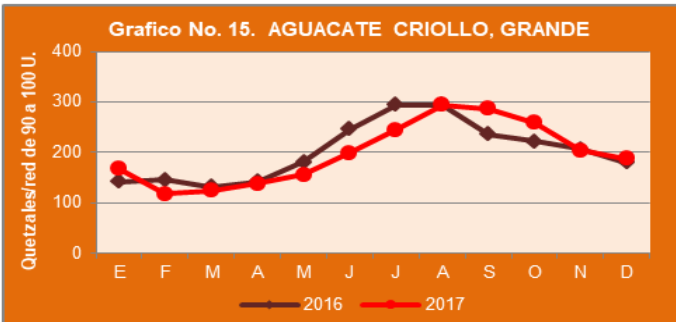
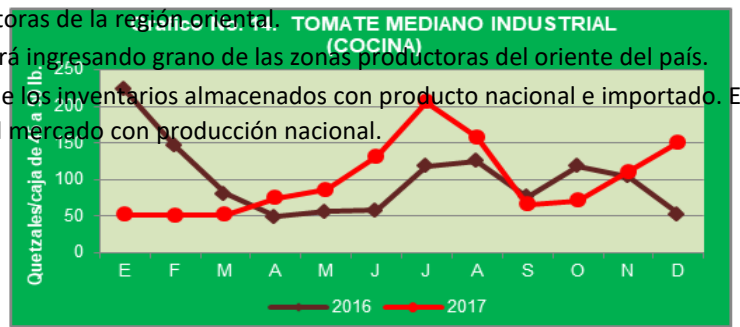
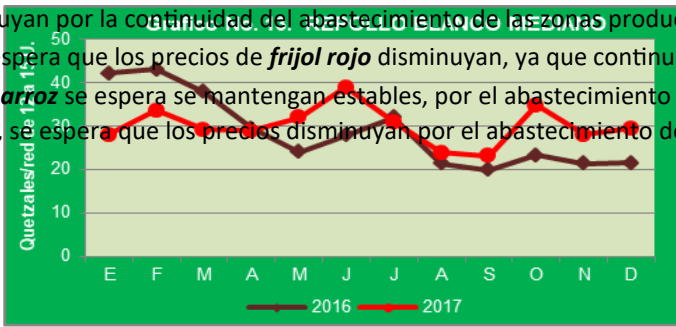


# 1 PRODUCTOS AGRÍCOLAS DE PRIMERA: Precios promedio mensuales pagados al mayorista en el mercado La Terminal. Período: 2016-2017



Continuación .. 1 PRODUCTOS AGRÍCOLAS DE PRIMERA: Precios promedio mensuales pagados al mayorista en el mercado La Terminal. Período: 2016-2017

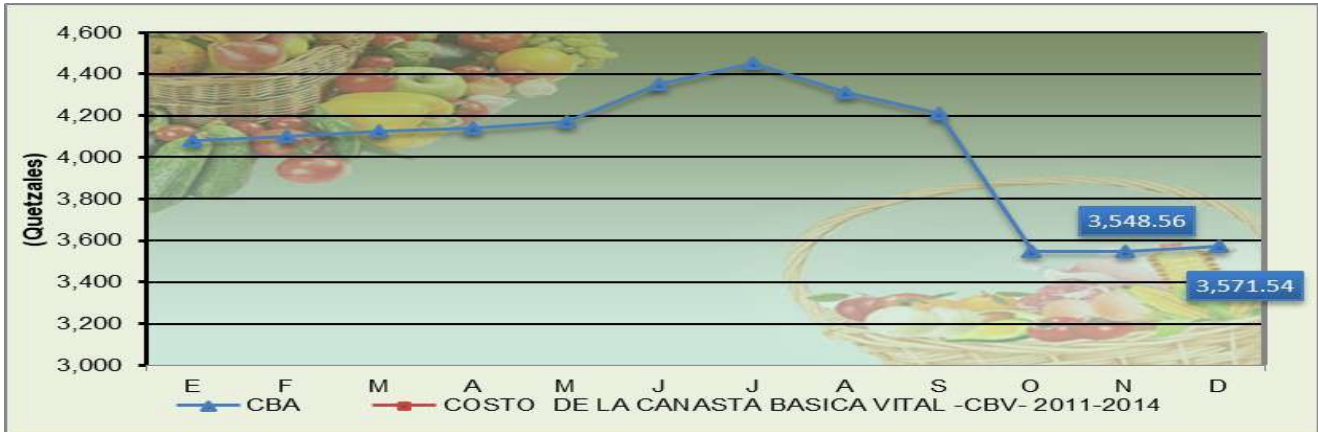
pera que los precios de **maíz blanco** aumenten, debido a que disminuirá la oferta por estacionalidad. En el caso del **frijol negro**, se espera que los precios disminuyan por la continuidad del abastecimiento de las zonas productoras de la región oriental. Asimismo, se espera que los precios de **frijol rojo** disminuyan, ya que continuará ingresando grano de las zonas productoras del oriente del país. Los precios de **arroz** se espera se mantengan estables, por el abastecimiento de los inventarios almacenados con producto nacional e importado. En el caso del **sorgo**, se espera que los precios disminuyan por el abastecimiento del mercado con producción nacional.



Fuente: MAGA/plan,

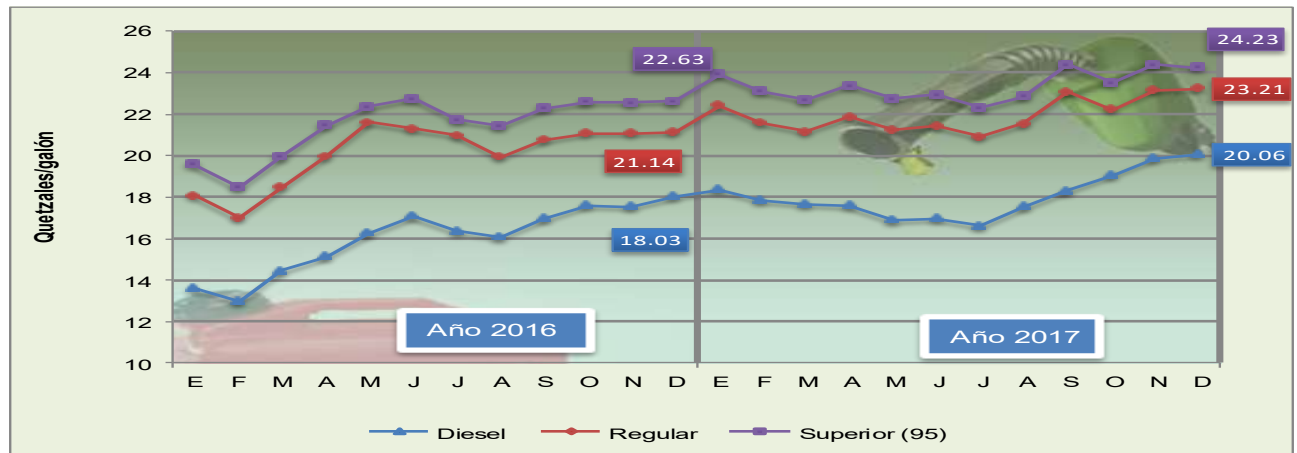


## 2 CANASTA BÁSICA ALIMENTARIA Y CANASTA BÁSICA VITAL: Costo mensual. Período: Enero a Diciembre 2017



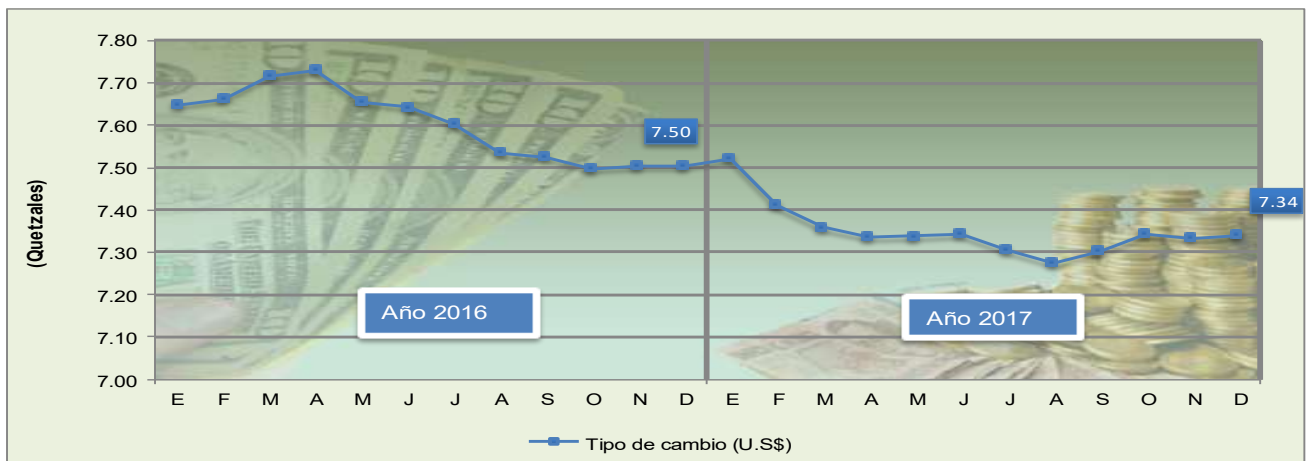
Fuente: Elaborado por MAGA/plan, con datos del Instituto Nacional de Estadística –INE-

## 3 COMBUSTIBLES (servicio completo): Precios promedio pagados por el consumidor en la Ciudad de Guatemala. Periodo: Enero / 2016 - Diciembre / 2017



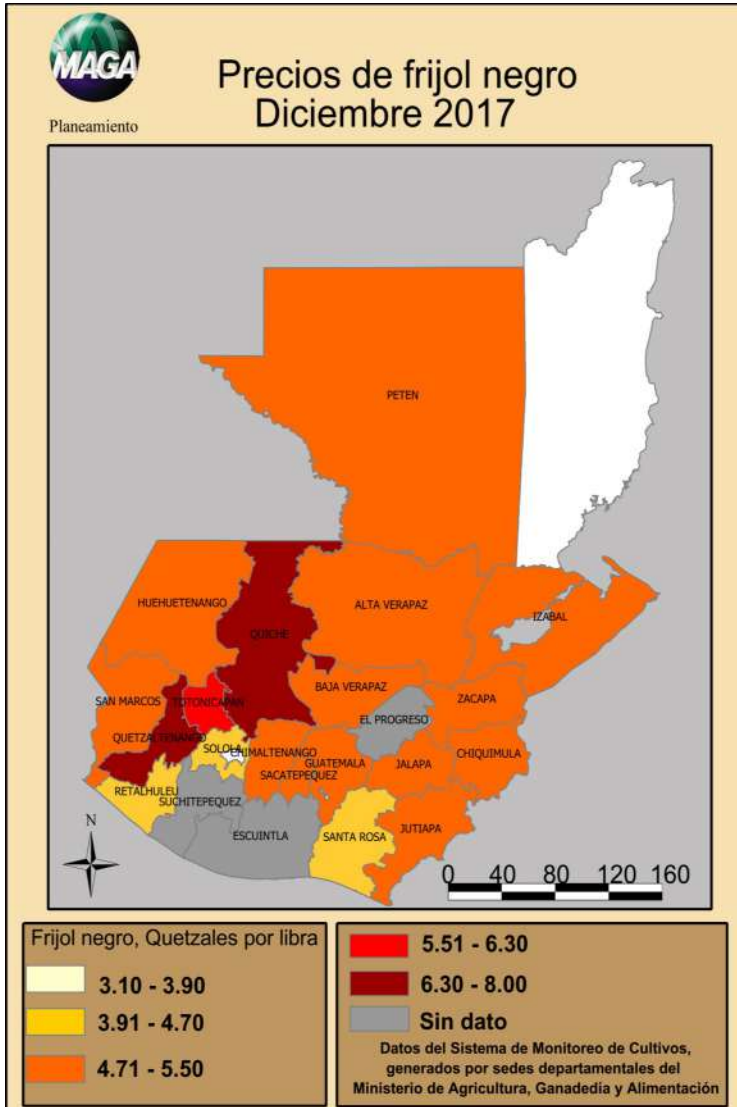
Fuente: Elaborado por MAGA/plan, con datos Ministerio de Energía y Minas

## 4 Tipo de cambio de referencia: Promedio mensual. Periodo: Enero / 2016– Diciembre / 2017 (Quetzales por US\$1.00)

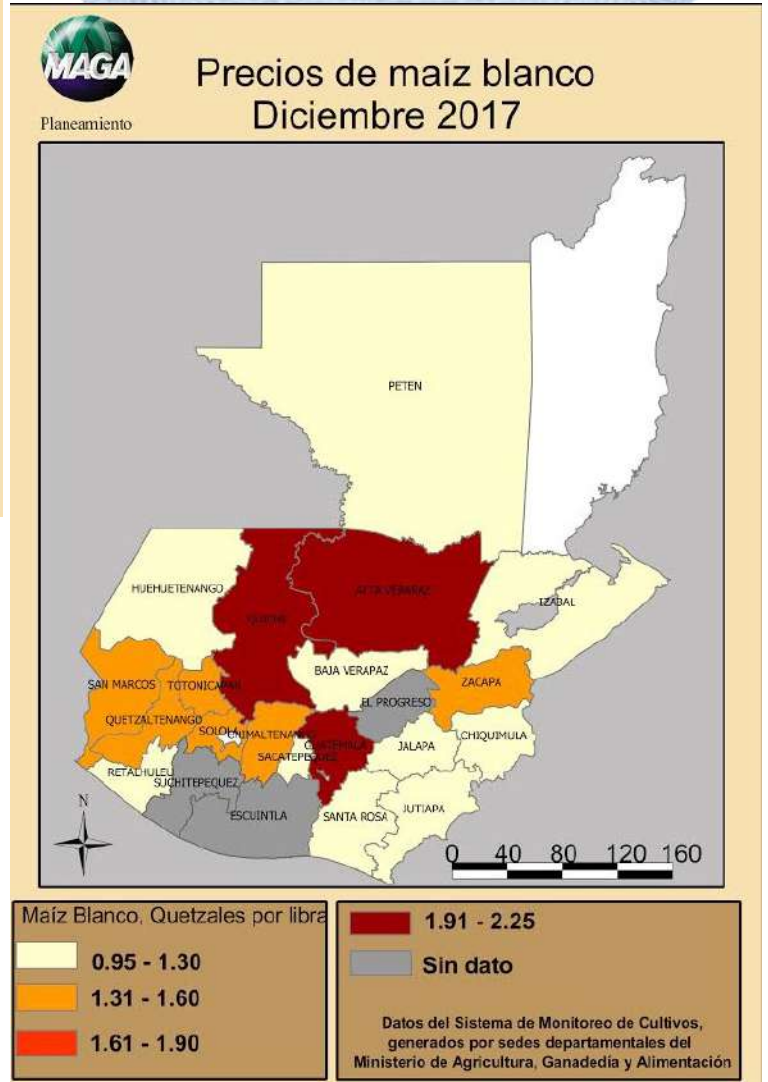


Fuente: Elaborado por MAGA/plan, con datos del Banco de Guatemala

5 Mapas de precios promedio mensual de maíz blanco y frijol negro , pagados por el consumidor en los principales mercados departamentales



Fuente: Elaborado por MAGA/plan, con datos de las Sedes Departamentales



Fuente: Elaborado por MAGA/plan, con datos de las Sedes Departamentales