



GOBIERNO DE LA REPÚBLICA DE
GUATEMALA

MINISTERIO DE AGRICULTURA,
GANADERÍA Y ALIMENTACIÓN

ENERO

2018

**BOLETÍN MENSUAL DE PRECIOS DE
PRODUCTOS AGROPECUARIOS E INDICADORES**



Planeamiento



5ªAv 8-06 zona 9



2360-4425/2360-4428



web.maga.gob.gt



siagro.maga@gmail.com



Appmaga



precios.maga.gob.gt

Contenido

Página

Capítulo I. Granos básicos y otros

I.I Resumen y perspectivas, enero 2018	1
Cuadro 1.1 GRANOS BÁSICOS: Precios promedio mensuales pagados al transportista en los depósitos de la 21 Calle zona 1, Ciudad de Guatemala.....	2
Cuadro 1.2 GRANOS BÁSICOS: Precios promedio mensuales pagados al mayorista en el mercado La Terminal	3
Cuadro 1.3 NUECES, ESPECIES, CONDIMENTOS, AROMÁTICOS, OLEAGINOSAS Y OTROS GRANOS: Precios promedio mensuales pagados al mayorista en el mercado La Terminal	4

Capítulo II. Vegetales

Cuadro 2.1 VEGETALES: Precios promedio mensuales pagados al mayorista en el mercado La Terminal	5
---	---

Capítulo III. Frutas

Cuadro 3.1 FRUTAS: Precios promedio mensuales pagados al mayorista en el mercado La Terminal	7
Cuadro 3.2 VEGETALES Y FRUTAS: Precios promedio mensuales pagados al mayorista en el mercado CENMA	9

Capítulo IV. Pecuarios

Cuadro 4.1 PECUARIOS: Precios promedio mensuales pagados al mayorista en el mercado La Terminal	11
---	----

Capítulo V. Otros grupos de productos

Cuadro 5.1 MARISCOS: Precios promedio mensuales pagados al mayorista en el mercado La Terminal	12
Cuadro 5.2 FLORES: Precios promedio mensuales pagados por el consumidor	13
Cuadro 5.3 ABARROTES: Precios promedio mensual pagados al mayorista	14

ANEXOS

1. PRODUCTOS AGRÍCOLAS DE PRIMERA: Gráficas de precios	15
2. CANASTA BÁSICA ALIMENTARIA y CANASTA BÁSICA VITAL	17
3. COMBUSTIBLES (servicio completo): Precios promedio mensuales	17
4. TIPO DE CAMBIO DE REFERENCIA: Promedio mensual	17



CAPITULO I GRANOS BASICOS Y OTROS



Situación actual

Durante el mes de enero de 2018, los precios pagados al mayorista en la Ciudad de Guatemala, de maíz blanco, frijol negro y arroz, en comparación con el mes anterior, se mantuvieron estables, y los de frijol rojo y sorgo aumentaron.

El precio de **maíz blanco** se mantuvo estable, ya que continuó ingresando al mercado nacional, grano de las zonas productoras del oriente y producto almacenado de la región norte. También, el precio de **arroz** se mantuvo estable debido a que se continuó abasteciendo al mercado con grano almacenado e importado.

Los precios de **frijol negro** se mantuvieron relativamente estables por el inicio del ingreso de grano de la región norte (departamento de Petén).

Los precios promedio de **frijol rojo** (siete por ciento) y **sorgo** (once por ciento) aumentaron en relación al mes anterior debido a la finalización del ciclo alto de cosecha de las zonas productoras del oriente del país.

Los precios de enero de 2018 con respecto al mismo período del año anterior (enero 2017) **disminuyeron** en frijol negro (quince por ciento) y maíz blanco (dos por ciento); y **aumentaron** en arroz (trece por ciento).

Con relación a los precios de enero en el período 2013-2017, los precios de enero de 2018 **aumentaron** en frijol negro (seis por ciento) y arroz (dos por ciento); mientras que **disminuyeron** en maíz blanco (dos por ciento).

Perspectivas para el mes de febrero 2018

Se espera que los precios de **maíz blanco** y **frijol negro** se mantengan estables, por la continuidad del abastecimiento de las zonas productoras de las regiones oriental y norte.

Los precios de **arroz** se espera se mantengan estables, por el abastecimiento de los inventarios almacenados con producto nacional e importado. En el caso del **sorgo** y **frijol rojo**, se espera que los precios también se mantengan estables por la poca dinámica de la demanda.

Cuadro 1.1 GRANOS BÁSICOS: Precios promedio mensuales, pagados al transportista, en los depósitos de la 21 Calle zona 1, Ciudad de Guatemala. Periodo: Enero 2017 y Ene 2018/Dic 2017/ (Quetzales)



Productos	Unidad de Medida	Enero 2017	Dic 2017	Ene 2018	Diferencias		Variación	
					Ene 2017 - 2016	Ene 2018 - Dic 2017	Ene 2017/ 2016	Ene 2018/ Dic 2017
Arroz oro, de primera	Quintal	250.00	270.00	270.00	20.00	0.00	8.00%	0.00%
Arroz oro, de segunda	Quintal	240.00	255.00	255.00	15.00	0.00	6.25%	0.00%
Frijol blanco, de primera (Norte)	Quintal	SO	SO	SO				
Frijol blanco, de primera (Oriente)	Quintal	566.67	425.00	375.00	-191.67	-50.00	-33.82%	-11.76%
Frijol negro, de primera (Norte)	Quintal	359.50	SO	SO				
Frijol negro, de primera (Oriente)	Quintal	379.58	321.67	305.71	-73.87	-15.96	-19.46%	-4.96%
Frijol negro, de primera, importado	Quintal	348.96	SO	SO				
Frijol rojo, de primera (Norte)	Quintal	SO	350.00	306.79		-43.21		-12.35%
Frijol rojo, de primera (Oriente)	Quintal	381.25	SO	SO				
Maíz amarillo, de primera (Norte)	Quintal	110.83	107.50	95.00	-15.83	-12.50	-14.28%	-11.63%
Maíz amarillo, de primera (Oriente)	Quintal	SO	SO	SO				
Maíz amarillo, de primera (Sur)	Quintal	SO	SO	SO				
Maíz blanco, de primera (Norte)	Quintal	88.13	92.50	90.00	1.87	-2.50	2.12%	-2.70%
Maíz blanco, de primera (Oriente)	Quintal	98.54	92.50	90.00	-8.54	-2.50	-8.67%	-2.70%
Maíz blanco, de primera (Sur)	Quintal	95.50	90.00	90.00	-5.50	0.00	-5.76%	0.00%
Maíz blanco, de primera, importado	Quintal	SO	87.50	83.57		-3.93		-4.49%
Sorgo blanco, de primera (Oriente)	Quintal	122.08	133.33	100.00	-22.08	-33.33	-18.09%	-25.00%

FUENTE: Planeamiento / MAGA, SO = Sin Oferta



INCREMENTO

DECREMENTO

ESTABLE

Cuadro 1.2 GRANOS BÁSICOS: Precios promedio mensuales, pagados al mayorista, en el mercado La Terminal, Ciudad de Guatemala. Periodo: Enero 2017 y Ene 2018/Dic 2017/ (Quetzales)



Productos	Unidad de Medida	Enero 2017	Dic 2017	Ene 2018	Diferencias		Variación	
					Ene 2018 - 2017	Ene 2018 - Dic 2017	Ene 2017 / 2018	Ene 2018 / Dic 2017
Arroz oro, de primera	Quintal	270.00	300.00	305.50	35.50	5.50	13.15%	1.83%
Arroz oro, de segunda	Quintal	255.00	285.00	288.55	33.55	3.55	13.16%	1.25%
Frijol blanco, de primera	Quintal	644.79	541.67	502.11	-142.68	-39.56	-22.13%	-7.30%
Frijol blanco, de segunda	Quintal	SO	SO	SO				
Frijol negro, de primera	Quintal	441.46	370.00	376.84	-64.62	6.84	-14.64%	1.85%
Frijol negro, de primera, origen mexicano	Quintal	404.17	SO	SO				
Frijol negro, de segunda	Quintal	413.33	350.00	336.05	-77.28	-13.95	-18.70%	-3.99%
Frijol rojo, de primera	Quintal	445.83	400.00	426.32	-19.51	26.32	-4.38%	6.58%
Frijol rojo, de segunda	Quintal	400.00	375.00	350.00	-50.00	-25.00	-12.50%	-6.67%
Maíz amarillo, de primera	Quintal	125.63	130.00	111.58	-14.05	-18.42	-11.18%	-14.17%
Maíz amarillo, de segunda	Quintal	SO	SO	SO				
Maíz blanco, de primera	Quintal	109.58	110.00	107.89	-1.69	-2.11	-1.54%	-1.92%
Maíz blanco, de primera, origen mexicano	Quintal	SO	100.00	95.00		-5.00		-5.00%
Maíz blanco, de segunda	Quintal	93.54	100.00	98.68	5.14	-1.32	5.49%	-1.32%
Sorgo blanco, de primera	Quintal	150.00	146.67	130.26	-19.74	-16.41	-13.16%	-11.19%

FUENTE: Plancamiento / MAGA, SO = Sin Oferta




INCREMENTO

DECREMENTO

ESTABLE

Cuadro 1.3 ESPECIAS, CONDIMENTOS, OLEAGINOSAS Y OTROS GRANOS: Precios promedio mensuales pagados al mayorista en el mercado La Terminal, Ciudad de Guatemala. Periodo: Enero 2017 y Ene 2018 /Dic 2017/ (Quetzales)



Productos	Unidad de Medida	Enero 2017	Dic 2017	Ene 2018	Diferencias		Variación	
					Ene 2018 - 2017	Ene 2018 - Dic 2017	Ene 2017 / 2018	Ene 2018 / Dic 2017
Achiote seco, sin capsula, de primera	Quintal	1,366.67	1,573.33	1,650.00	283.33	76.67	20.73%	4.87%
Ajonjolí sin descortezar, de primera	Quintal	658.33	626.67	600.00	-58.33	-26.67	-8.86%	-4.26%
Cacao (Despulpado), seco, de primera	Quintal	1,400.00	1,486.67	1,600.00	200.00	113.33	14.29%	7.62%
Cebada, de primera	Quintal	600.00	600.00	600.00	0.00	0.00	0.00%	0.00%
Chile Chocolate, seco, de primera	Quintal	1,733.33	1,640.00	1,900.00	166.67	260.00	9.62%	15.85%
Chile Cobanero, seco, de primera	Quintal	1,650.00	1,400.00	1,700.00	50.00	300.00	3.03%	21.43%
Haba seca, de primera	Quintal	700.00	900.00	900.00	200.00	0.00	28.57%	0.00%
Maní tostado, con cascara, de primera	Quintal	800.00	900.00	900.00	100.00	0.00	12.50%	0.00%
Pepitoria (Seca, sin cáscara), de primera	Quintal	SO	SO	SO				
Pepitoria seca, sin descascarar, de primera	Quintal	1,100.00	1,300.00	1,300.00	200.00	0.00	18.18%	0.00%
Pimienta gorda, de primera	Quintal	1,133.33	1,300.00	1,350.00	216.67	50.00	19.12%	3.85%
Rosa Jamaica, de primera, importada	Quintal	1,500.00	1,500.00	1,550.00	50.00	50.00	3.33%	3.33%
Rosa Jamaica, nacional	Quintal	1,866.67	1,800.00	1,800.00	-66.67	0.00	-3.57%	0.00%
Soya amarilla, de primera	Quintal	491.67	550.00	550.00	58.33	0.00	11.86%	0.00%

FUENTE: Planeamiento / MAGA, SO = Sin Oferta





CAPITULO II VEGETALES

Cuadro 2.1 VEGETALES: Precios promedio mensuales, pagados al mayorista, en el mercado La Terminal, Ciudad de Guatemala. Periodo: Enero 2017 y Ene 2018/Dic 2017/ (Quetzales)



Productos	Unidad de Medida	Enero 2017	Dic 2017	Ene 2018	Diferencias		Variación	
					Ene 2018 - 2017	Ene 2018 - Dic 2017	Ene 2017 / 2018	Ene 2018 / Dic 2017
Ajo blanco, mediano, de primera	Mazo (20 trenzas)	62.31	65.00	48.95	-13.36	-16.05	-21.44%	-24.69%
Apio mediano, de primera	Docena	11.92	13.71	11.47	-0.45	-2.24	-3.78%	-16.34%
Arveja china, revuelta, de primera	Costal (40 lb)	100.42	137.14	120.00	19.58	-17.14	19.50%	-12.50%
Arveja dulce, con vaina, de primera	Costal (40 lb)	145.00	SO	SO				
Brócoli mediano, de primera	Bolsa (2 docenas)	68.33	73.57	48.42	-19.91	-25.15	-29.14%	-34.19%
Cebolla con tallo, blanca, mediana, de primera	Manojo (50 unidades)	29.04	39.82	28.16	-0.88	-11.66	-3.03%	-29.28%
Cebolla seca, amarilla, mediana, de primera	Quintal	280.00	300.00	SO				
Cebolla seca, amarilla, mediana, de primera, importada	Quintal	300.00	334.29	297.78	-2.22	-36.51	-0.74%	-10.92%
Cebolla seca, blanca, mediana, de primera	Quintal	243.08	SO	225.50	-17.58		-7.23%	
Cebolla seca, blanca, mediana, de primera, importada	Quintal	260.00	311.43	225.79	-34.21	-85.64	-13.16%	-27.50%
Cebolla seca, blanca, mediana, de segunda	Quintal	195.38	272.86	192.63	-2.75	-80.23	-1.41%	-29.40%
Cebolla seca, blanca, mediana, de segunda, importada	Quintal	200.00	291.43	200.00	0.00	-91.43	0.00%	-31.37%
Cebolla seca, morada, mediana, de primera	Quintal	260.00	SO	281.32	21.32		8.20%	
Cebolla seca, morada, mediana, de primera, importada	Quintal	287.69	371.43	297.89	10.20	-73.54	3.55%	-19.80%
Chile Jalapeño, grande, de primera	Costal (35 - 40 lb)	77.92	212.86	150.53	72.61	-62.33	93.19%	-29.28%
Chile Jalapeño, mediano, de primera	Costal (35 - 40 lb)	58.75	187.68	137.50	78.75	-50.18	134.04%	-26.74%
Chile Pimiento, grande, de primera	Caja (70 - 80 unidades)	93.08	119.46	60.00	-33.08	-59.46	-35.54%	-49.77%
Chile Pimiento, mediano, de primera	Caja (100 - 150 unidades)	73.85	103.93	49.21	-24.64	-54.72	-33.36%	-52.65%
Cilantro de primera	Red (100 manojos)	311.54	337.14	300.00	-11.54	-37.14	-3.70%	-11.02%
Coliflor mediana, de primera	Bolsa (12 unidades)	48.46	36.25	34.61	-13.85	-1.64	-28.58%	-4.52%
Ejote Chino	Costal (40 lb)	91.92	99.46	127.89	35.97	28.43	39.13%	28.58%
Ejote criollo, de primera	Costal (40 lb)	100.77	118.57	124.00	23.23	5.43	23.05%	4.58%

FUENTE: Planeamiento / MAGA, SO = Sin Oferta ,



INCREMENTO

DECREMENTO

ESTABLE

Continuación. Cuadro 2.1 VEGETALES: Precios promedio, mensuales pagados al mayorista, en el mercado La Terminal, Ciudad de Guatemala. Periodo: Guatemala. Periodo: Enero 2017 y Ene 2018/Dic 2017/



Productos	Unidad de Medida	Ene 2017	Dic 2017	Ene 2018	Diferencias		Variación	
					Ene 2018 - 2017	Ene 2018- Dic 2017	Ene 2017/ 2018	Ene 2018/ Dic 2017
Ejote francés, de primera	Costal (40 lb)	100.00	118.57	143.16	43.16	24.59	43.16%	20.74%
Güicoy sazón, mediano, de primera	Red 15 a 18 unidades	70.38	95.71	96.58	26.20	0.87	37.23%	0.91%
Güisquil mediano, de primera	Ciento	155.38	82.86	90.58	-64.80	7.72	-41.70%	9.32%
Hierba buena, de primera	Red (100 manojos)	280.77	267.86	253.95	-26.82	-13.91	-9.55%	-5.19%
Lechuga repollada, mediana, de primera	Caja (24 - 26 unidades)	50.58	25.00	29.74	-20.84	4.74	-41.20%	18.96%
Loroco de primera	Quintal	SO	2,314.29	SO				
Papa larga, lavada, grande, de primera	Quintal	133.85	165.71	167.37	33.52	1.66	25.04%	1.00%
Papa Loman, lavada, grande, de primera	Quintal	200.00	234.29	197.55	-2.45	-36.74	-1.23%	-15.68%
Papa Loman, lavada, mediana, de primera	Quintal	156.15	204.29	170.68	14.53	-33.61	9.31%	-16.45%
Papa Loman, lavada, pequeña, de primera	Quintal	100.77	124.29	118.42	17.65	-5.87	17.52%	-4.72%
Papa redonda, lavada, grande, de primera	Quintal	140.00	150.00	175.91	35.91	25.91	25.65%	17.27%
Papa redonda, sin lavar, grande, de primera	Quintal	123.33	130.00	148.43	25.10	18.43	20.35%	14.18%
Pepino mediano, de primera	Costal (60 - 70 unidades)	75.38	74.29	76.84	1.46	2.55	1.94%	3.43%
Rábano mediano, de primera	Caja (200 - 250 unidades)	36.54	33.93	34.21	-2.33	0.28	-6.38%	0.83%
Rábano mediano, de primera	Canasto (100 manojos)	SO	SO	SO				
Remolacha, mediana, de primera	Red (4 - 5 docenas)	31.54	28.93	28.42	-3.12	-0.51	-9.89%	-1.76%
Repollo blanco, mediano	Red (12 - 15 unidades)	28.08	29.64	33.55	5.47	3.91	19.48%	13.19%
Tomate de cocina, grande, de primera	Caja (45 - 50 lb)	66.54	167.54	116.32	49.78	-51.22	74.81%	-30.57%
Tomate de cocina, mediano, de primera	Caja (45 - 50 lb)	51.54	150.71	99.76	48.22	-50.95	93.56%	-33.81%
Tomate Manzano, mediano, de primera	Caja (140 - 170 unidades)	43.08	147.50	112.81	69.73	-34.69	161.86%	-23.52%
Yuca entera, mediana, de primera	Red (75 - 80 unidades)	91.92	89.29	92.53	0.61	3.24	0.66%	3.63%
Zanahoria mediana, de primera	Bolsa (5 - 6 docenas)	35.38	40.18	35.26	-0.12	-4.92	-0.34%	-12.24%
Zanahoria mediana, de primera, sin hojas	Bolsa (7 - 10 docenas)	45.38	57.86	54.74	9.36	-3.12	20.63%	-5.39%

FUENTE: Planeamiento / MAGA, SO = Sin Oferta



INCREMENTO

DECREMENTO

ESTABLE

A vibrant collage of various fruits. In the top left, a slice of green avocado with a dark pit is visible. Below it, a cantaloupe is cut open, showing its orange flesh and dark seeds. To the right, a yellow banana is partially visible. In the bottom right, a red kiwi fruit with a white core is shown. The background is a solid, warm orange color.

CAPITULO III

FRUTAS

Cuadro 3.1 FRUTAS: Precios promedio, mensuales pagados al mayorista, en el mercado La Terminal, Ciudad de Guatemala. Periodo: Enero 2017 y Ene 2018/Dic 2017/ (Quetzales)



Productos	Unidad de Medida	Enero 2017	Dic 2017	Ene 2018	Diferencias		Variación	
					Ene 2018 - 2017	Ene 2018 - Dic 2017	Ene 2017 / 2018	Ene 2018 / Dic 2017
Aguacate Booth, grande, de primera	Ciento	SO	SO	SO				
Aguacate criollo, grande, de primera	Ciento	167.92	188.00	177.37	9.45	-10.63	5.63%	-5.65%
Aguacate Hass, mediano	Ciento	140.00	140.67	150.00	10.00	9.33	7.14%	6.63%
Aguacate Hass, mediano, de primera, importado	Caja (35 - 40 unidades)	91.67	100.00	103.68	12.01	3.68	13.10%	3.68%
Banano criollo, mediano, de primera	Quintal	100.00	100.00	100.00	0.00	0.00	0.00%	0.00%
Banano de exportación, mediano, de primera	Caja (100 - 105 unidades)	42.50	45.00	44.34	1.84	-0.66	4.33%	-1.47%
Coco verde, mediano, de primera	Ciento	200.00	238.33	238.68	38.68	0.35	19.34%	0.15%
Durazno blanco, mediano, de primera	Ciento	SO	SO	SO				
Fresa mediana, de primera	Caja (35 - 40 lb)	107.50	123.33	110.00	2.50	-13.33	2.33%	-10.81%
Jocote de Corona, grande, de primera	Ciento	SO	47.14	SO				
Jocote de Corona, mediano, de primera	Ciento	SO	32.14	SO				
Limón criollo, mediano, de primera	Millar	245.83	366.67	473.68	227.85	107.01	92.69%	29.18%
Limón Persa, mediano, de primera	Millar	491.67	580.00	753.95	262.28	173.95	53.34%	29.99%
Mandarina criolla, mediana, de primera	Ciento	35.00	30.00	29.61	-5.39	-0.39	-15.40%	-1.30%
Mandarina mexicana, mediana, de primera	Caja (250 unidades)	110.00	130.17	123.75	13.75	-6.42	12.50%	-4.93%
Mango pashte, mediano, de primera	Ciento	SO	SO	SO				
Mango Tommy Atkins, mediano, de primera	Ciento	SO	SO	SO				
Manzana Ana, mediana, de primera	Quintal	SO	SO	SO				
Manzana del Prado, mediana, de primera	Quintal	SO	SO	SO				
Manzana Estrella, mediana, de primera	Quintal	250.00	246.67	SO				

FUENTE: Planeamiento / MAGA, SO = Sin Oferta



INCREMENTO

DECREMENTO

ESTABLE

Continuación.. Cuadro 3.1 FRUTAS: Precios promedio, mensuales pagados al mayorista, en el mercado La Terminal, Ciudad de Guatemala. Periodo: Enero 2017 y Ene 2018/Dic 2017/ (Quetzales)



Productos	Unidad de Medida	Enero 2017	Dic 2017	Ene 2018	Diferencias		Variación	
					Ene 2018 - 2017	Ene 2018 - Dic 2017	Ene 2017 / 2018	Ene 2018 / Dic 2017
Manzana Jonathan, mediana, de primera	Quintal	SO	SO	SO				
Manzana Juárez, mediana, de primera	Quintal	300.00	250.00	SO				
Manzana Red Delicious, mediana, de primera	Quintal	SO	SO	SO				
Manzana Winter, mediana, de primera	Quintal	SO	SO	SO				
Melocotón mediano, de primera	Ciento	SO	SO	SO				
Melón Cantaloupe, mediano, de primera	Ciento	441.67	400.00	389.47	-52.20	-10.53	-11.82%	-2.63%
Mora mediana, de primera	Caja (34 - 38 lb)	104.00	150.00	143.33	39.33	-6.67	37.82%	-4.45%
Naranja Piña (Azucarona), mediana, de primera	Ciento	35.00	31.50	32.86	-2.14	1.36	-6.11%	4.32%
Naranja Valencia, mediana, de primera	Ciento	55.00	58.33	55.26	0.26	-3.07	0.47%	-5.26%
Papaya criolla, mediana, de primera	Ciento	633.33	626.67	700.00	66.67	73.33	10.53%	11.70%
Papaya Tainung, mediana, de primera	Caja (12 - 13 unidades)	65.42	91.33	78.68	13.26	-12.65	20.27%	-13.85%
Piña mediana, de primera	Ciento	433.33	395.00	415.79	-17.54	20.79	-4.05%	5.26%
Pitahaya mediana, de primera	Ciento	SO	SO	SO				
Plátano grande, de primera	Ciento	120.00	138.33	140.00	20.00	1.67	16.67%	1.21%
Plátano mediano, de primera	Ciento	88.33	105.00	102.63	14.30	-2.37	16.19%	-2.26%
Rambután mediano, de primera	Ciento	SO	30.00	SO				
Sandía redonda, mediana, de primera	Ciento	725.00	773.33	655.26	-69.74	-118.07	-9.62%	-15.27%
Uva roja, importada, de primera	Caja (22 lb)	220.00	250.13	272.63	52.63	22.50	23.92%	9.00%
Zapote mediano, de primera	Ciento	212.92	200.00	195.79	-17.13	-4.21	-8.05%	-2.11%

FUENTE: Planeamiento / MAGA, SO = Sin Oferta



INCREMENTO

DECREMENTO

ESTABLE

Cuadro 3.2 HORTALIZAS Y FRUTAS: Precios promedio, mensuales pagados al mayorista, en el mercado CENMA. Periodo: Diciembre 2017 - Enero 2018 (Quetzales)



Productos	Unidad de Medida	Dic 2017	Ene 2018	Diferencias	Variación
				Ene 2018- Dic 2017	Ene 2018/Dic 2017
Aguacate criollo, grande, de primera	Ciento	200.00	200.00	0.00	0.00
Aguacate Hass, mediano, de primera, importado	Caja (35 - 40 unidades)	109.00	100.00	-9.00	-0.08
Apio mediano, de primera	Docena	13.71	10.83	-2.88	-0.21
Banano de exportación, mediano, de primera	Caja (100 - 105 unidades)	45.00	45.00	0.00	0.00
Brócoli mediano, de primera	Bolsa (2 docenas)	73.36	45.00	-28.36	-0.39
Cebolla con tallo, blanca, mediana, de primera	Manojo (50 unidades)	39.64	28.75	-10.89	-0.27
Cebolla seca, amarilla, mediana, de primera	Quintal	345.00	-	-345.00	-1.00
Cebolla seca, amarilla, mediana, de primera, importada	Quintal	335.71	300.00	-35.71	-0.11
Cebolla seca, blanca, mediana, de primera, importada	Quintal	298.57	223.33	-75.24	-0.25
Cebolla seca, blanca, mediana, de segunda	Quintal	274.29	206.67	-67.62	-0.25
Cebolla seca, blanca, mediana, de segunda, importada	Quintal	278.57	196.67	-81.90	-0.29
Cebolla seca, morada, mediana, de primera, importada	Quintal	371.43	300.00	-71.43	-0.19
Chile Jalapeño, grande, de primera	Costal (35 - 40 lb)	211.43	177.50	-33.93	-0.16
Chile Jalapeño, mediano, de primera	Costal (35 - 40 lb)	184.29	160.00	-24.29	-0.13
Chile Pimiento, grande, de primera	Caja (70 - 80 unidades)	121.25	72.92	-48.33	-0.40
Chile Pimiento, mediano, de primera	Caja (100 - 150 unidades)	107.71	60.42	-47.29	-0.44
Coliflor mediana, de primera	Bolsa (12 unidades)	37.14	35.00	-2.14	-0.06
Ejote Chino	Costal (40 lb)	112.86	130.83	17.97	0.16
Ejote criollo, de primera	Costal (40 lb)	111.79	122.50	10.71	0.10
Güicoy sazón, mediano, de primera	Red 15 a 18 unidades	100.00	100.00	0.00	0.00
Güisquil mediano, de primera	Ciento	77.50	37.08	-40.42	-0.52
Lechuga repollada, mediana, de primera	Caja (24 - 26 unidades)	28.75	22.50	-6.25	-0.22
Limón criollo, mediano, de primera	Millar	353.33	500.00	146.67	0.42

FUENTE: Planeamiento / MAGA, SO = Sin Oferta



INCREMENTO

DECREMENTO

ESTABLE

Continuación.. Cuadro 3.2 HORTALIZAS Y FRUTAS: Precios promedio, mensuales pagados al mayorista, en el mercado CENMA. Periodo: Diciembre 2017 - Enero 2018 (Quetzales)



Productos	Unidad de Medida	Dic 2017	Ene 2018	Diferencias	Variación
				Ene 2018- Dic 2017	Ene 2018/Dic 2017
Limón Persa, mediano, de primera	Millar	581.33	980.00	398.67	0.69
Mandarina criolla, mediana, de primera	Ciento	30.00	30.00	0.00	0.00
Melón Cantaloupe, mediano, de primera	Ciento	500.00	500.00	0.00	0.00
Naranja Valencia, mediana, de primera	Ciento	65.00	65.00	0.00	0.00
Papa larga, lavada, grande, de primera	Quintal	165.71	160.00	-5.71	-0.03
Papa Loman, lavada, grande, de primera	Quintal	232.86	196.67	-36.19	-0.16
Papa Loman, lavada, mediana, de primera	Quintal	211.43	160.00	-51.43	-0.24
Papa Loman, lavada, pequeña, de primera	Quintal	140.71	100.00	-40.71	-0.29
Papa redonda, lavada, grande, de primera	Quintal	150.00	140.00	-10.00	-0.07
Papa redonda, sin lavar, grande, de primera	Quintal	130.00	120.00	-10.00	-0.08
Papaya Tainung, mediana, de primera	Caja (12 - 13 unidades)	87.86	85.00	-2.86	-0.03
Pepino mediano, de primera	Costal (60 - 70 unidades)	73.39	72.50	-0.89	-0.01
Piña mediana, de primera	Ciento	406.67	400.00	-6.67	-0.02
Rábano mediano, de primera	Caja (200 - 250 unidades)	29.64	32.50	2.86	0.10
Repollo blanco, mediano	Red (12 - 15 unidades)	27.50	27.50	0.00	0.00
Tomate de cocina, grande, de primera	Caja (45 - 50 lb)	167.07	84.58	-82.49	-0.49
Tomate de cocina, mediano, de primera	Caja (45 - 50 lb)	151.07	70.83	-80.24	-0.53
Uva roja, importada, de primera	Caja (22 lb)	252.00	264.00	12.00	0.05
Zanahoria mediana, de primera	Bolsa (5 - 6 docenas)	39.29	35.00	-4.29	-0.11
Aguacate Hass, mediano	Ciento	156.67	150.00	-6.67	-0.04
Banano criollo, mediano, de primera	Quintal	100.00	100.00	0.00	0.00
Plátano grande, de primera	Ciento	121.33	125.00	3.67	0.03
Plátano mediano, de primera	Ciento	100.00	100.00	0.00	0.00
Remolacha, mediana, de primera	Red (4 - 5 docenas)	28.93	28.50	-0.43	-0.01
Sandía redonda, mediana, de primera	Ciento	800.00	800.00	0.00	0.00

FUENTE: Planeamiento / MAGA, SO = Sin Oferta



INCREMENTO

DECREMENTO


ESTABLE

CAPITULO IV

PECUARIOS



Cuadro 4.1 PECUARIOS: Precios promedio, mensuales pagados al mayorista, en el mercado La Terminal, Ciudad de Guatemala. Periodo: Enero 2017 y Ene 2018/Dic 2017/ (Quetzales)



Productos	Unidad de Medida	Enero 2017	Dic 2017	Ene 2018	Diferencias		Variación	
					Ene 2018 - 2017	Ene 2018- Dic 2017	Ene 2017/ 2018	Ene 2018/ Dic 2017
Bovino en canal, de primera	Libra	14.50	15.25	15.08	0.58	-0.17	4.00%	-1.11%
Crema pura	Litro	28.00	28.00	28.63	0.63	0.63	2.25%	2.25%
Cuadril y Pierna de pollo, de primera	Libra	8.00	8.00	8.00	0.00	0.00	0.00%	0.00%
Huevo blanco, extra	Caja (360 unidades)	300.00	320.00	320.79	20.79	0.79	6.93%	0.25%
Huevo blanco, grande	Caja (360 unidades)	290.00	310.00	310.79	20.79	0.79	7.17%	0.25%
Huevo blanco, mediano	Caja (360 unidades)	250.00	280.00	294.47	44.47	14.47	17.79%	5.17%
Huevo blanco, pequeño	Caja (360 unidades)	210.00	260.00	277.89	67.89	17.89	32.33%	6.88%
Pechuga de pollo, con ala, de primera	Libra	14.00	15.00	14.63	0.63	-0.37	4.50%	-2.47%
Pechuga de pollo, de primera	Libra	15.00	14.00	14.68	-0.32	0.68	-2.13%	4.86%
Pollo entero, sin menudos, de primera	Libra	11.00	11.00	11.00	0.00	0.00	0.00%	0.00%
Pollo importado (piezas)	Caja (40 lb)	188.89	205.00	199.74	10.85	-5.26	5.74%	-2.57%
Porcino en canal	Libra	13.50	13.50	13.50	0.00	0.00	0.00%	0.00%
Queso fresco	Libra	22.00	22.00	19.00	-3.00	-3.00	-13.64%	-13.64%

FUENTE: Planeamiento / MAGA, SO = Sin Oferta



INCREMENTO

DECREMENTO

ESTABLE

CAPITULO V OTROS GRUPOS DE PRODUCTOS





Cuadro 5.1 HIDROBIOLÓGICOS: Precios promedio mensuales, pagados al mayorista, en el mercado La Terminal, Ciudad de Guatemala. Periodo: Enero 2017 y Ene 2018/Dic 2017/ (Quetzales)



Productos	Unidad de Medida	Enero 2017	Dic 2017	Ene 2018	Diferencias		Variación	
					Ene 2018 - 2017	Ene 2018- Dic 2017	Ene 2017/ 2018	Ene 2018/ Dic 2017
Camarón blanco, grande, con cabeza, de primera	Quintal	3,144.44	3,700.00	3,500.00	355.56	-200.00	11.31%	-5.41%
Camarón blanco, grande, sin cabeza, de primera (mar)	Quintal	3,388.89	4,000.00	3,737.50	348.61	-262.50	10.29%	-6.56%
Camarón blanco, mediano, con cabeza, de primera	Quintal	2,644.44	3,100.00	3,000.00	355.56	-100.00	13.45%	-3.23%
Camarón blanco, mediano, sin cabeza, de primera (mar)	Quintal	2,888.89	3,700.00	3,500.00	611.11	-200.00	21.15%	-5.41%
Camarón blanco, pequeño, con cabeza, de primera	Quintal	1,444.44	1,800.00	1,500.00	55.56	-300.00	3.85%	-16.67%
Camarón blanco, pequeño, sin cabeza, de primera (mar)	Quintal	1,544.44	1,900.00	1,562.50	18.06	-337.50	1.17%	-17.76%
Camarón grande, de primera (estanque)	Quintal	3,244.44	3,800.00	3,475.00	230.56	-325.00	7.11%	-8.55%
Camarón mediano, de primera (estanque)	Quintal	2,744.44	3,200.00	2,968.75	224.31	-231.25	8.17%	-7.23%
Camarón pequeño, de primera (estanque)	Quintal	1,344.44	1,800.00	1,537.50	193.06	-262.50	14.36%	-14.58%
Corvina entera, revuelta, de primera	Quintal	1,244.44	1,700.00	1,600.00	355.56	-100.00	28.57%	-5.88%
Filete de corvina, de primera	Quintal	2,244.44	2,600.00	2,600.00	355.56	0.00	15.84%	0.00%
Filete de dorado, de primera	Quintal	SO	2,500.00	2,372.22		-127.78		-5.11%
Filete de róbalo, de primera	Arroba	1,044.44	1,307.14	1,400.00	355.56	92.86	34.04%	7.10%
Filete de tiburón, de primera	Quintal	1,544.44	1,814.29	2,000.00	455.56	185.71	29.50%	10.24%
Pargo entero, revuelto, de primera	Quintal	1,800.00	2,000.00	1,875.00	75.00	-125.00	4.17%	-6.25%
Pargo grande, de primera	Quintal	2,000.00	2,300.00	2,143.75	143.75	-156.25	7.19%	-6.79%
Pargo mediano, de primera	Quintal	1,800.00	2,200.00	1,956.25	156.25	-243.75	8.68%	-11.08%
Pargo pequeño, de primera	Quintal	1,500.00	1,800.00	1,737.50	237.50	-62.50	15.83%	-3.47%
Róbalo entero, revuelto	Quintal	1,722.22	2,300.00	2,287.50	565.28	-12.50	32.82%	-0.54%
Róbalo grande, de primera	Quintal	2,088.89	2,500.00	2,450.00	361.11	-50.00	17.29%	-2.00%
Róbalo mediano, de primera	Quintal	1,888.89	2,300.00	2,234.38	345.49	-65.62	18.29%	-2.85%
Róbalo pequeño, de primera	Quintal	SO	SO	SO				
Tiburón entero, revuelto, de primera	Quintal	1,244.44	1,314.29	1,500.00	255.56	185.71	20.54%	14.13%
Tilapia grande, de primera	Quintal	1,044.44	1,292.86	1,031.25	-13.19	-261.61	-1.26%	-20.23%
Tilapia mediana, de primera	Quintal	944.44	1,192.86	931.25	-13.19	-261.61	-1.40%	-21.93%
Tilapia pequeña, de primera	Quintal	844.44	1,092.86	815.63	-28.81	-277.23	-3.41%	-25.37%

FUENTE: Planeamiento / MAGA, SO = Sin Oferta



INCREMENTO

DECREMENTO

ESTABLE



Cuadro 5.2 FLORES: Precios promedio, mensuales pagados por el consumidor, en el mercado La Terminal, Guatemala. Periodo: Enero 2017 y Ene 2018/Dic 2017/ (Quetzales)



Productos	Unidad de Medida	Enero 2017	Dic 2017	Ene 2018	Diferencias		Variación	
					Ene 2018 - 2017	Ene 2018- Dic 2017	Ene 2017/ 2018	Ene 2018/ Dic 2017
Azucena de primera	Docena	10.00	SO	SO				
Clavel de varios colores, de primera	Docena	10.00	10.00	10.00	0.00	0.00	0.00%	0.00%
Crisantemo Pompon, de primera	Manojo (18 - 20 unidades)	25.00	SO	SO				
Crisantemo Standard, de primera	Docena	20.00	20.00	20.00	0.00	0.00	0.00%	0.00%
Estaticia blanca, de primera	Manojo (10 - 15 unidades)	5.00	SO	5.00	0.00		0.00%	
Estaticia morada, de primera	Manojo (10 - 15 unidades)	5.00	5.00	5.00	0.00	0.00	0.00%	0.00%
Gerberas diferentes colores, de primera	Docena	19.44	17.50	20.00	0.56	2.50	2.88%	14.29%
Girasol de primera	Docena	25.00	26.67	31.43	6.43	4.76	25.72%	17.85%
Gladiola de primera	Docena	25.00	20.00	20.00	-5.00	0.00	-20.00%	0.00%
Lirios con envoltorio, de primera	5 varitas	46.67	53.33	52.50	5.83	-0.83	12.49%	-1.56%
Margarita de primera	Manojo (18 - 20 unidades)	12.22	10.00	14.14	1.92	4.14	15.71%	41.40%
Rosa (Con envoltorio), varios colores, de primera	Docena	18.89	20.83	17.50	-1.39	-3.33	-7.36%	-15.99%

FUENTE: Planeamiento / MAGA, SO= Sin Oferta



INCREMENTO

DECREMENTO

ESTABLE

Cuadro 5.3 ABARROTES: Precios promedio, mensuales pagados al mayorista, en el mercado La Terminal, Ciudad de Guatemala. Periodo: Enero 2017 y Ene 2018/Dic 2017/ (Quetzales)



Productos	Unidad de Medida	Enero 2017	Dic 2017	Ene 2018	Diferencias		Variación	
					Ene 2018 - 2017	Ene 2018- Dic 2017	Ene 2017/ 2018	Ene 2018/ Dic 2017
Aceite comestible Ideal	Envase (175 ml). Caja (48 unidades)	129.78	129.67	129.60	-0.18	-0.07	-0.14%	-0.05%
Aceite comestible Ideal	Envase (800 ml). Caja (12 unidades)	128.51	122.00	122.00	-6.51	0.00	-5.07%	0.00%
Aceite comestible La Patrona	Envase (175 ml). Caja (48 unidades)	116.36	113.76	113.75	-2.61	-0.01	-2.24%	-0.01%
Aceite comestible La Patrona	Envase (800 ml). Caja (12 unidades)	114.91	111.84	111.85	-3.06	0.01	-2.66%	0.01%
Avena mosh El Molino, empacada, bolsa de 400 gramos	Fardo (25 unidades)	118.86	129.75	129.75	10.89	0.00	9.16%	0.00%
Azúcar Estándar Caña Real	6 bolsas (2500 gramos)	95.00	95.00	95.00	0.00	0.00	0.00%	0.00%
Azúcar Estándar Caña Real	Bolsa (15 kg). 30 bolsas de 500 gramos	95.00	95.00	95.00	0.00	0.00	0.00%	0.00%
Azúcar estándar, blanca	Saco (50 kg)	285.00	281.67	275.71	-9.29	-5.96	-3.26%	-2.12%
Bienestarina Nutrica, 450 gramos	Fardo (25 unidades)	SO	SO	SO				
Bienestarina vainilla Nutrica, bolsa de 450 gramos	Fardo (25 unidades)	143.08	149.75	149.75	6.67	0.00	4.66%	0.00%
Harina de maíz Maseca	Saco (50 lb)	175.00	172.95	172.95	-2.05	0.00	-1.17%	0.00%
Harina de maíz Tortimasa	Saco (50 lb)	149.97	143.95	143.95	-6.02	0.00	-4.01%	0.00%
Harina de trigo Sol, dura	Quintal	252.17	250.00	248.24	-3.93	-1.76	-1.56%	-0.70%
Harina de trigo Sol, suave	Quintal	229.94	225.00	219.90	-10.04	-5.10	-4.37%	-2.27%
Incaparina en polvo, bolsa de 450 gramos	Fardo (50 Unidades)	388.61	375.00	379.50	-9.11	4.50	-2.34%	1.20%
Incaparina liquida, caja de 200 ml	Fardo (24 unidades)	49.96	49.92	49.20	-0.76	-0.72	-1.52%	-1.44%
Maseca empacada de libra	Fardo (25 unidades)	84.08	87.25	87.25	3.17	0.00	3.77%	0.00%
Maseca empacada, 2 libras	Fardo (10 unidades)	67.57	63.90	63.90	-3.67	0.00	-5.43%	0.00%
Maseca empacada, de 5 libras	Fardo (8 unidades)	137.92	137.92	137.60	-0.32	-0.32	-0.23%	-0.23%

FUENTE: Planeamiento / MAGA, ND = No Disponible

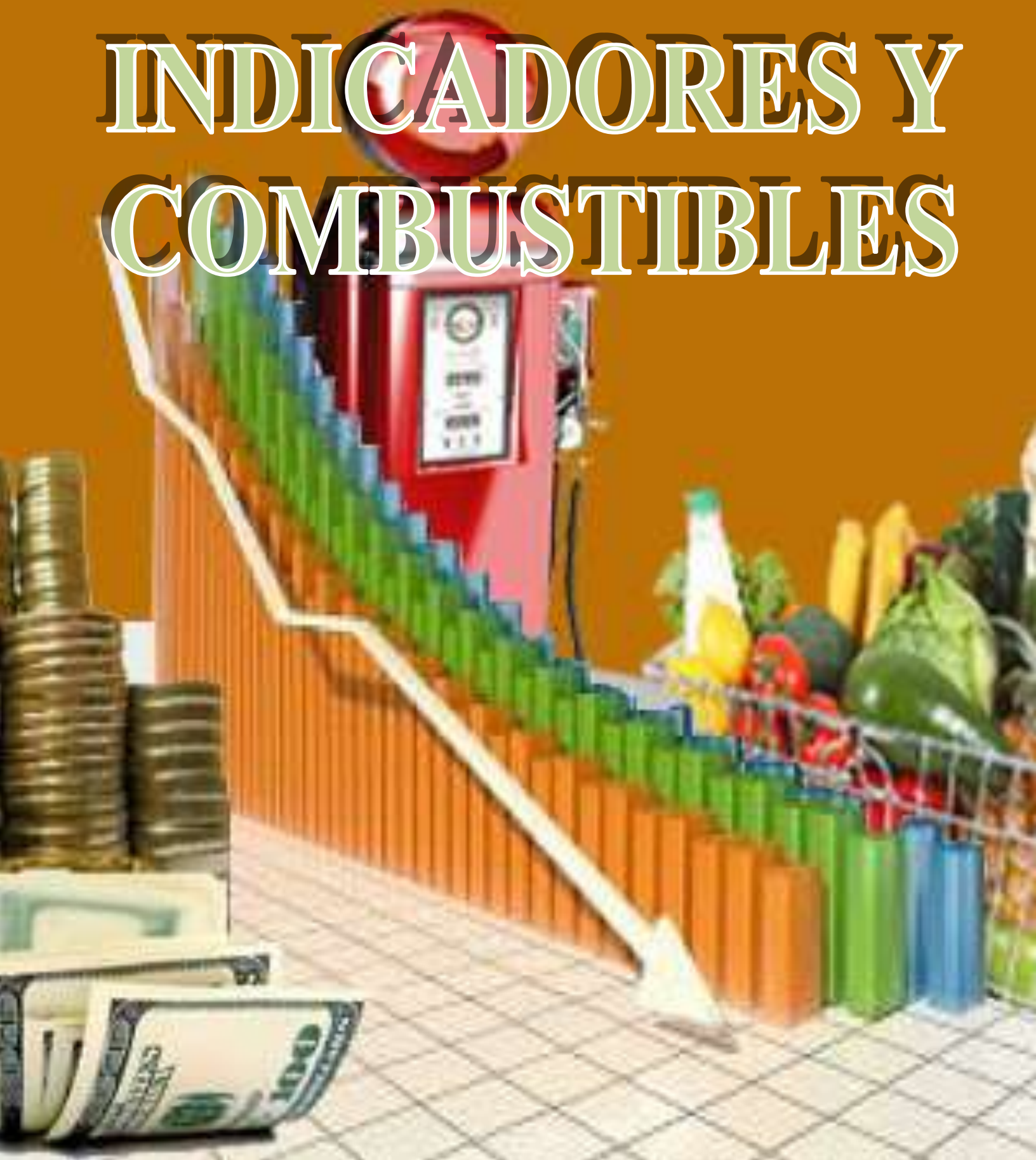


INCREMENTO

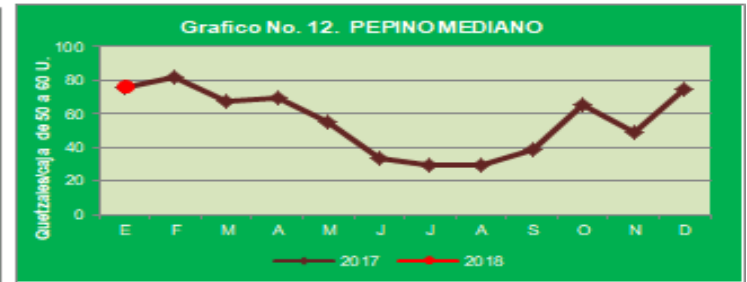
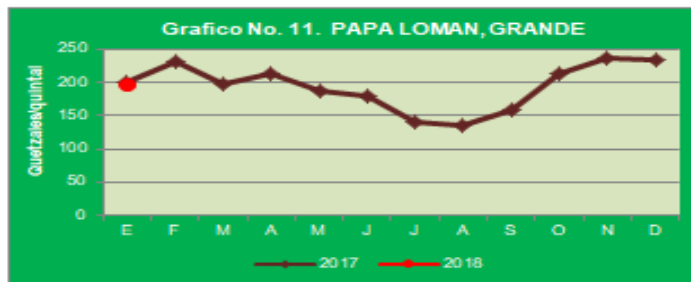
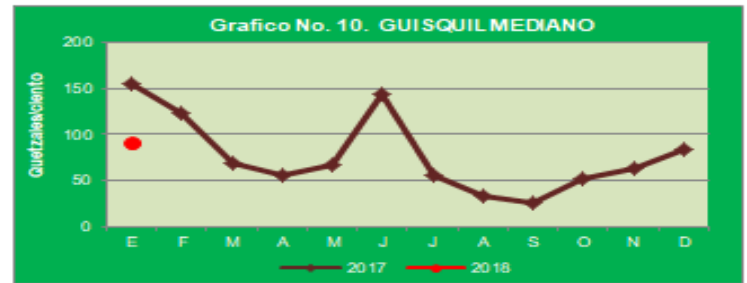
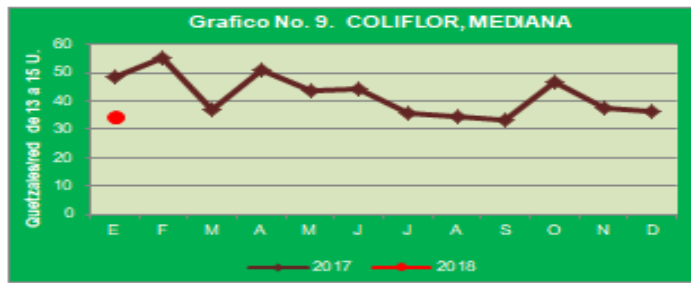
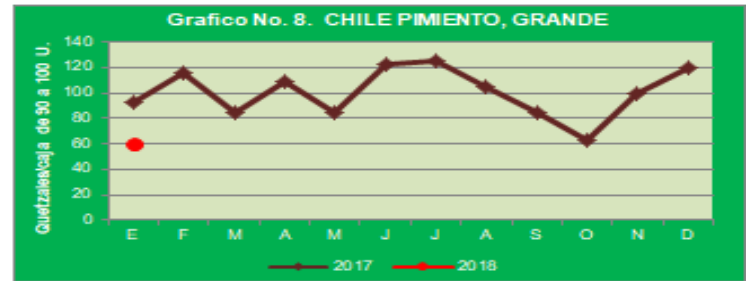
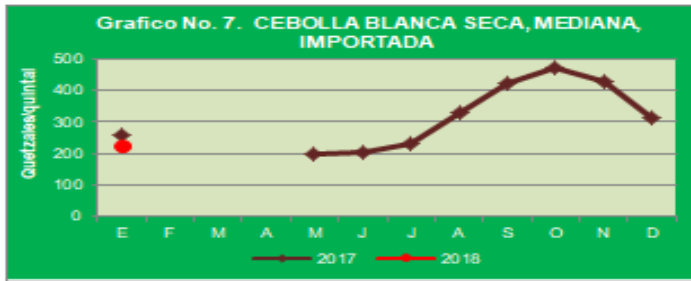
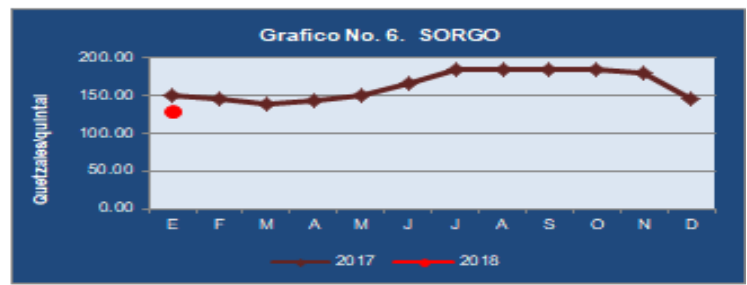
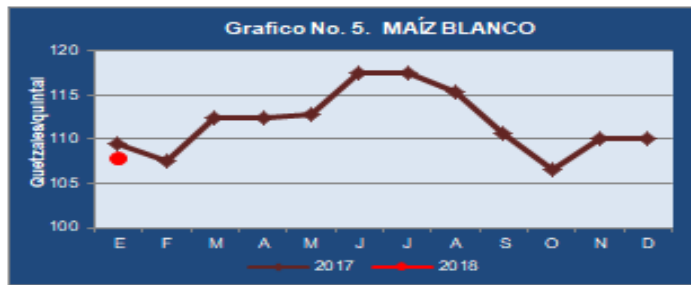
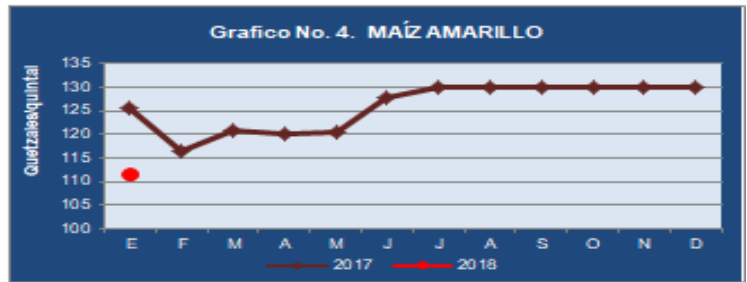
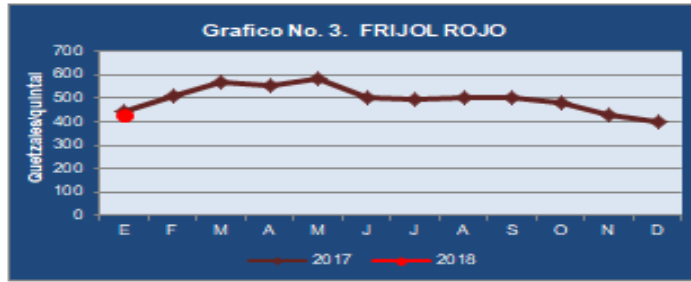
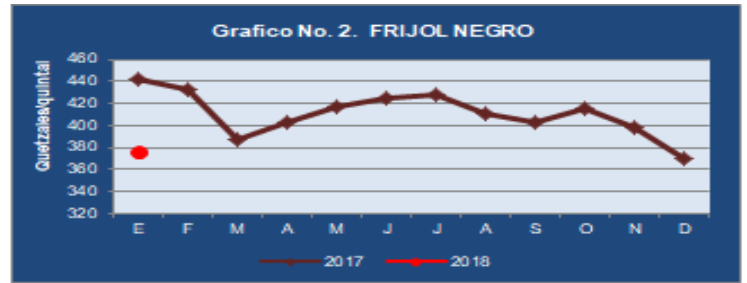
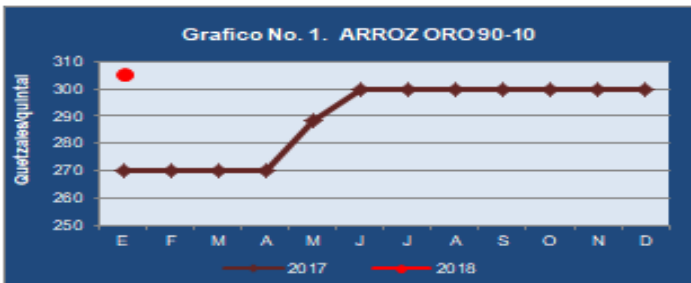
DECREMENTO

ESTABLE

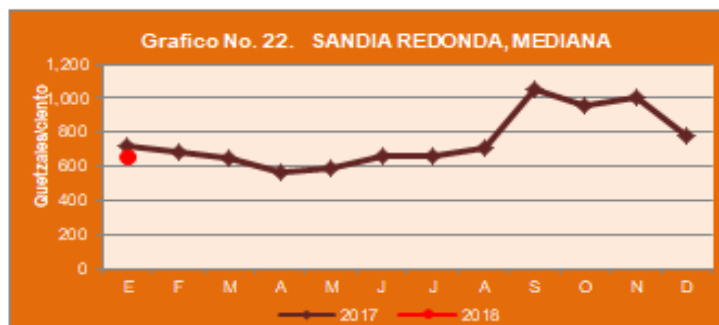
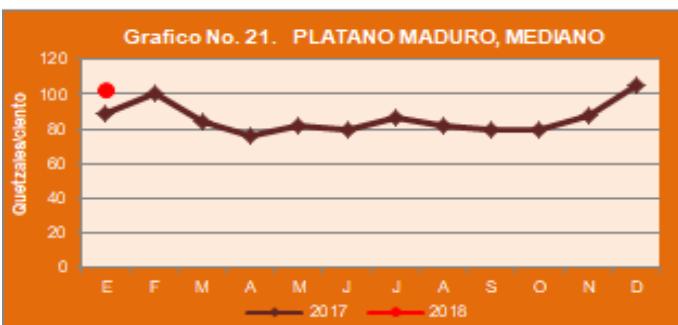
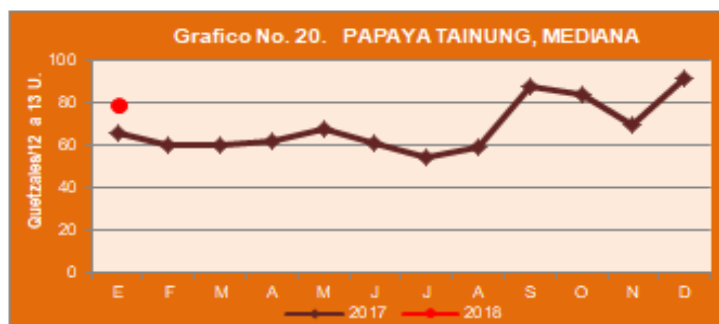
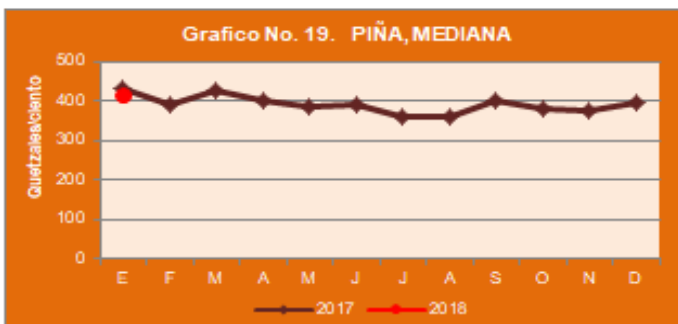
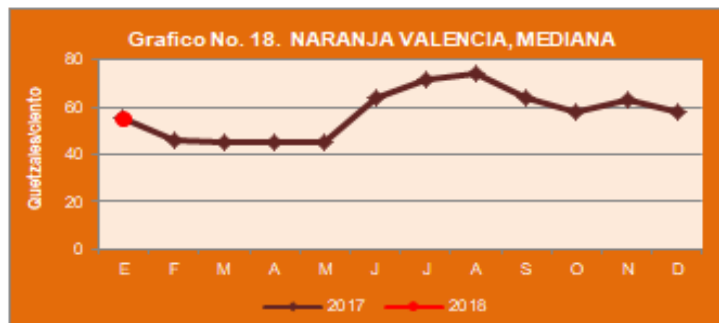
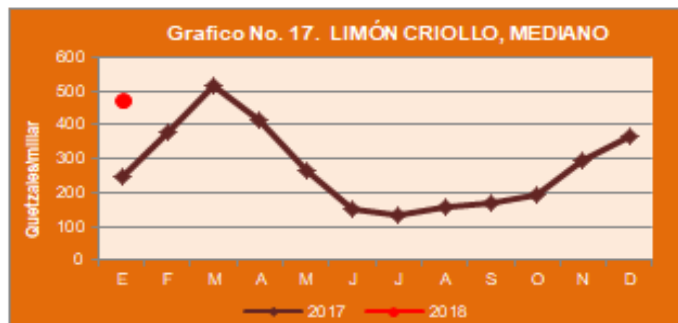
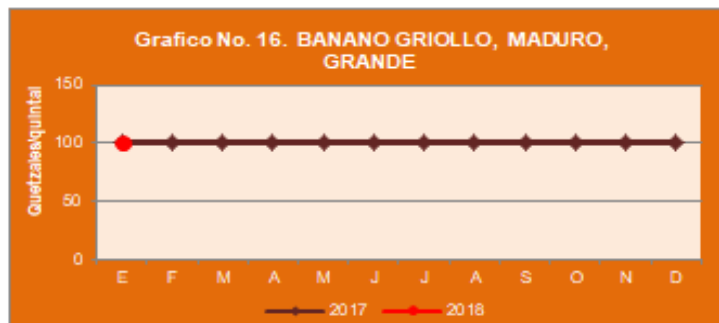
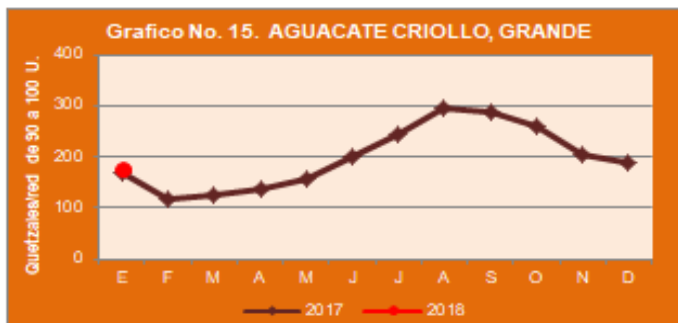
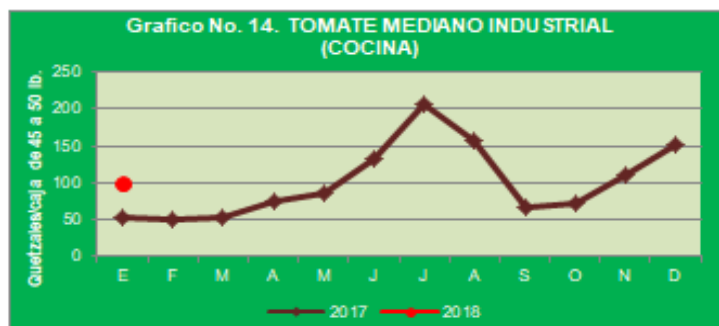
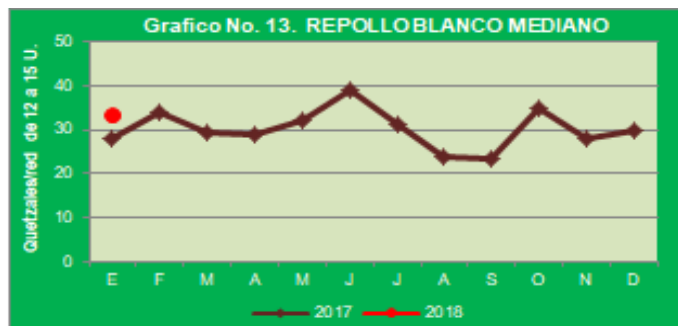
ANEXO INDICADORES Y COMBUSTIBLES



1 PRODUCTOS AGRÍCOLAS DE PRIMERA: Precios promedio mensuales pagados al mayorista en el mercado La Terminal. Período: 2017 - 2018

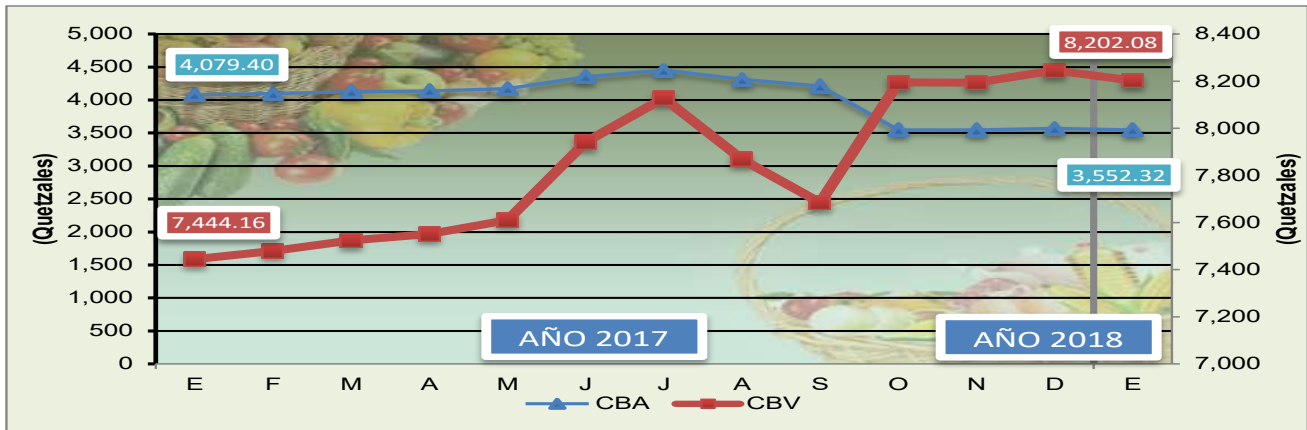


Continuación .. 1 PRODUCTOS AGRÍCOLAS DE PRIMERA: Precios promedio mensuales pagados al mayorista en el mercado La Terminal. Período: 2017-2018



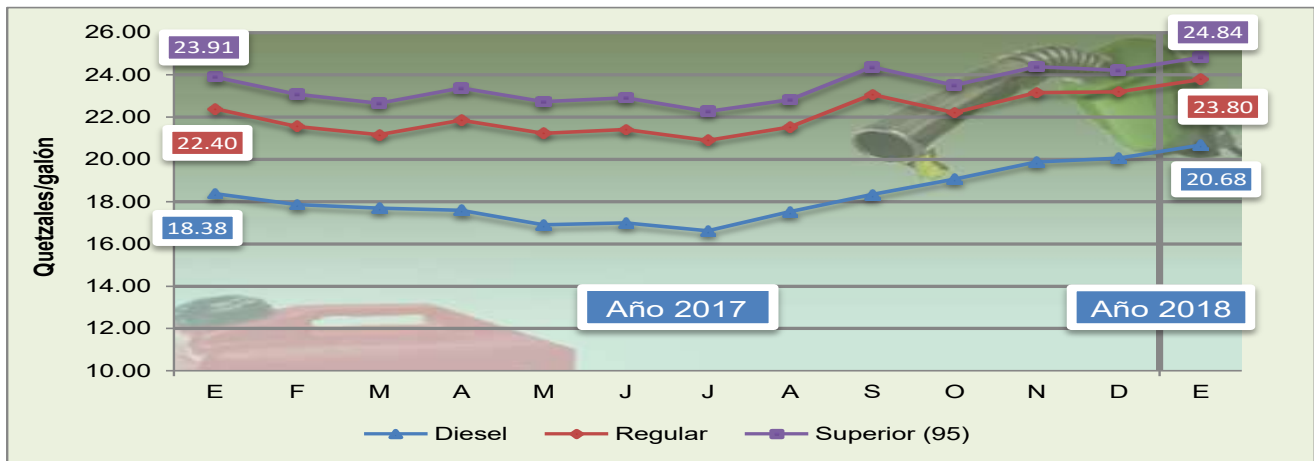
Fuente: MAGA/plan,

2 CANASTA BÁSICA ALIMENTARIA Y CANASTA BÁSICA VITAL: Costo mensual. Período: Enero / 2017 a Enero / 2018



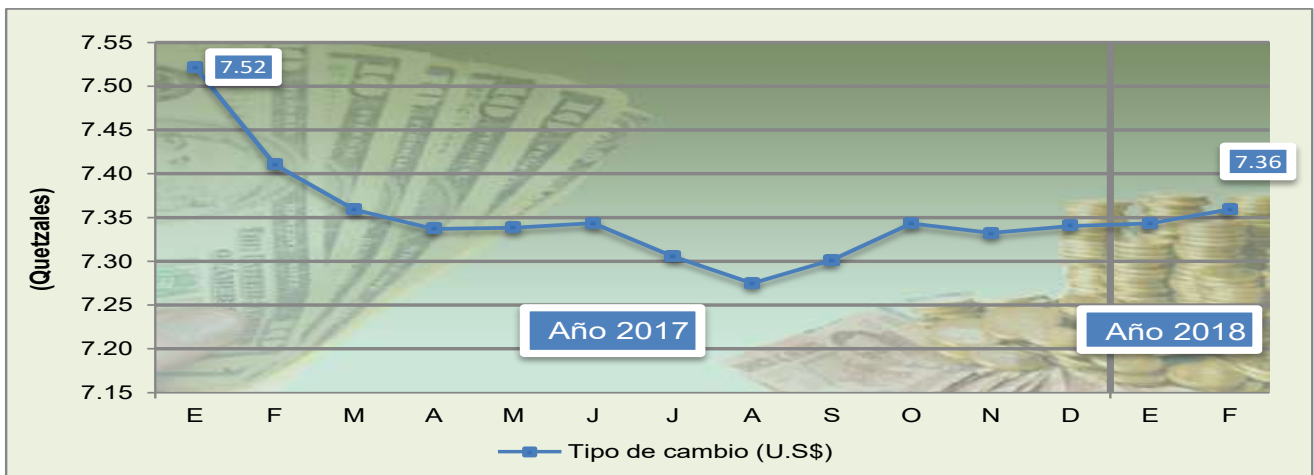
Fuente: Elaborado por MAGA/plan, con datos del Instituto Nacional de Estadística –INE-

3 COMBUSTIBLES (servicio completo): Precios promedio pagados por el consumidor en la Ciudad de Guatemala. Período: Enero / 2017 - Enero / 2018



Fuente: Elaborado por MAGA/plan, con datos Ministerio de Energía y Minas

4 Tipo de cambio de referencia: Promedio mensual. Período: Enero / 2017– Enero / 2018 (Quetzales por US\$1.00)



Fuente: Elaborado por MAGA/plan, con datos del Banco de Guatemala