

**INFORME**  
**MENSUAL**  
*al* **MAYORISTA**

**DE PRECIOS DE PRODUCTOS  
AGROPECUARIOS E INDICADORES**



Planeamiento  
5a. Av. 8-06, zona 9 Tel. 2334-1048 2360-4425 y 28  
[www.maga.gob.gt](http://www.maga.gob.gt) [diplan@maga.gob.gt](mailto:diplan@maga.gob.gt)



# Contenido

Página

## Capítulo I. Granos básicos y otros

I.I Resumen y perspectivas, mayo 2018 .....	1
---	---

Cuadro 1.2 GRANOS BÁSICOS: Precios promedio mensuales pagados al mayorista en el mercado La Terminal .....	2
--	---

## Capítulo II. Vegetales

Cuadro 2.1 VEGETALES: Precios promedio mensuales pagados al mayorista en el mercado La Terminal .....	3
---	---

## Capítulo III. Frutas

Cuadro 3.1 FRUTAS: Precios promedio mensuales pagados al mayorista en el mercado La Terminal .....	5
--	---

## Capítulo IV. Pecuarios

Cuadro 4.1 PECUARIOS: Precios promedio mensuales pagados al mayorista en el mercado La Terminal .....	7
---	---

## Capítulo V. Otros grupos de productos

Cuadro 5.1 MARISCOS: Precios promedio mensuales pagados al mayorista en el mercado La Terminal .....	8
--	---

Cuadro 5.2 FLORES: Precios promedio mensuales pagados por el consumidor .....	9
---	---

Cuadro 5.3 ABARROTES: Precios promedio mensual pagados al mayorista .....	10
---	----

## ANEXOS

1. PRODUCTOS AGRÍCOLAS DE PRIMERA: Gráficas de precios .....	11
--	----

2.CANASTA BÁSICA ALIMENTARIA y CANASTA AMPLIADA .....	13
---	----

3. TIPO DE CAMBIO DE REFERENCIA: Promedio mensual .....	13
---	----



# CAPITULO I GRANOS BASICOS Y OTROS





# GRANOS BASICOS

## I.I Resumen y perspectivas, mayo 2018

### Situación actual

Los precios de mayo de granos pagados al mayorista en la Ciudad de Guatemala en comparación con el mes anterior presentaron el siguiente comportamiento: arroz y frijol rojo, variaciones al alza; frijol negro y maíz blanco precios a la baja y el sorgo estable.

La variación al alza de arroz 4.05% y frijol rojo 1.61%, se debe a la reducción de oferta en el mercado debido a la finalización de las cosechas, de acuerdo a la estacionalidad de la producción. El mercado durante este periodo es abastecido por grano almacenado, además en el frijol rojo se ha incrementado la demanda externa.

Los granos que bajaron de precio en relación al mes anterior son maíz blanco -1.85% y frijol negro -3.16% esto a pesar de que ya finalizo de la segunda cosecha. El abastecimiento al mercado se ha incrementado por la oferta grano almacenado, procedente de centros de acopio y la presencia de maíz de origen mexicano y frijol de diferentes orígenes.

Los precios de sorgo se mantuvieron estables, debido a un abasteciendo satisfactorio hacia el mercado.

Los precios de mayo de 2018 con respecto al mismo mes del año anterior disminuyeron en frijol negro -14.95%, frijol rojo -23.04% y sorgo -11.59%; y aumentaron en arroz 11.33% y maíz blanco -1.85%.

Con relación a los precios de mayo en el período 2013-2017, los precios de mayo de 2018 disminuyeron en maíz blanco -3.54%, frijol negro -1.81% y frijol rojo -5.51%; mientras que aumentaron el arroz 6.79% y sorgo 1.15%.

### Perspectivas para el mes de junio 2018

Se espera que los precios de maíz blanco y frijol negro tiendan al alza, debido a la finalización de las cosechas en el país y por la disminución de abastecimiento.

Asimismo, se espera que los precios de frijol rojo aumenten por la activación de la demanda externa, principalmente de El Salvador y Honduras.

Los precios de sorgo y arroz se espera sean estables, ya que se mantendrán las mismas condiciones del mercado nacional.

**Cuadro 1.2 GRANOS BÁSICOS: Precios promedio mensuales, pagados al mayorista, en el mercado La Terminal, Ciudad de Guatemala. Periodo: Mayo 2017 y Mayo 2018/Abr 2018/ (Quetzales)**



Productos	Unidad de Medida	May 2017	Abr 2018	May 2018	Diferencias		Variación	
					May 2017 - 2018	May - Abr 2018	May 2017 / 2018	May / Abr 2018
Arroz oro, de primera	Quintal	288.46	308.63	321.14	32.68	12.51	11.33%	4.05%
Arroz oro, de segunda	Quintal	273.46	287.63	287.62	14.16	-0.01	5.18%	0.00%
Frijol blanco, de primera	Quintal	750.00	560.00	536.31	-213.69	-23.69	-28.49%	-4.23%
Frijol blanco, de primera, otros orígenes	Quintal	SO	SO	SO				
Frijol blanco, de segunda	Quintal	SO	SO	SO				
Frijol negro, de primera	Quintal	417.69	366.84	355.24	-62.45	-11.60	-14.95%	-3.16%
Frijol negro, de primera, otros orígenes	Quintal	400.00	SO	SO				
Frijol negro, de segunda	Quintal	395.00	343.82	337.86	-57.14	-5.96	-14.47%	-1.73%
Frijol rojo, de primera	Quintal	587.50	445.00	452.14	-135.36	7.14	-23.04%	1.60%
Frijol rojo, de primera, otros orígenes	Quintal	SO	SO	SO				
Frijol rojo, de segunda	Quintal	500.00	350.00	350.00	-150.00	0.00	-30.00%	0.00%
Maíz amarillo, de primera	Quintal	120.38	122.50	127.26	6.88	4.76	5.72%	3.89%
Maíz amarillo, de primera, origen mexicano	Quintal	SO	118.29	117.74		-0.55		-0.46%
Maíz amarillo, de segunda	Quintal	SO	117.24	117.50		0.26		0.22%
Maíz blanco, de primera	Quintal	112.88	127.24	124.88	12.00	-2.36	10.63%	-1.85%
Maíz blanco, de primera, origen mexicano	Quintal	107.88	121.97	118.33	10.45	-3.64	9.69%	-2.98%
Maíz blanco, de segunda	Quintal	95.96	112.11	112.14	16.18	0.03	16.86%	0.03%
Sorgo blanco, de primera	Quintal	150.00	132.24	132.62	-17.38	0.38	-11.59%	0.29%

FUENTE: Planeamiento / MAGA, SO = Sin Oferta



INCREMENTO

DECREMENTO

ESTABLE



# CAPITULO II VEGETALES

**Cuadro 2.1 VEGETALES: Precios promedio mensuales, pagados al mayorista, en el mercado La Terminal, Ciudad de Guatemala. Periodo: Mayo 2017 y Mayo 2018/Abr 2018/ (Quetzales)**



Productos	Unidad de Medida	May 2017	Abr 2018	May 2018	Diferencias		Variación	
					May 2017 - 2018	May - Abr 2018	May 2017 / 2018	May/Abr 2018
Ajo blanco, mediano, de primera	Mazo (20 trenzas)	47.31	45.00	45.00	-2.31	0.00	-4.88%	0.00%
Apio mediano, de primera	Docena	11.77	12.66	12.84	1.07	0.18	9.09%	1.42%
Arveja china, revuelta, de primera	Costal (40 lb)	83.85	87.37	95.45	11.60	8.08	13.83%	9.25%
Arveja dulce, con vaina, de primera	Costal (40 lb)	132.85	SO	SO				
Brócoli mediano, de primera	Bolsa (2 docenas)	54.50	53.68	54.55	0.05	0.87	0.09%	1.62%
Cebolla con tallo, blanca, mediana, de primera	Manojo (50 unidades)	32.31	27.50	33.41	1.10	5.91	3.40%	21.49%
Cebolla seca, amarilla, mediana, de primera	Quintal	180.00	SO	240.00	60.00		33.33%	
Cebolla seca, amarilla, mediana, de primera, importada	Quintal	200.00	SO	250.00	50.00		25.00%	
Cebolla seca, blanca, mediana, de primera	Quintal	179.04	181.05	201.18	22.14	20.13	12.37%	11.12%
Cebolla seca, blanca, mediana, de primera, importada	Quintal	198.46	SO	232.73	34.27		17.27%	
Cebolla seca, blanca, mediana, de segunda	Quintal	132.12	160.53	177.73	45.61	17.20	34.52%	10.71%
Cebolla seca, blanca, mediana, de segunda, importada	Quintal	SO	SO	SO				
Cebolla seca, morada, mediana, de primera	Quintal	180.00	234.47	245.45	65.45	10.98	36.36%	4.68%
Cebolla seca, morada, mediana, de primera, importada	Quintal	203.64	246.32	263.18	59.54	16.86	29.24%	6.84%
Chile Jalapeño, grande, de primera	Costal (35 - 40 lb)	103.65	97.11	94.77	-8.88	-2.34	-8.57%	-2.41%
Chile Jalapeño, mediano, de primera	Costal (35 - 40 lb)	77.69	82.76	77.16	-0.53	-5.60	-0.68%	-6.77%
Chile Pimiento, grande, de primera	Caja (70 - 80 unidades)	84.23	66.32	95.45	11.22	29.13	13.32%	43.92%
Chile Pimiento, mediano, de primera	Caja (100 - 150 unidades)	54.42	51.71	77.73	23.31	26.02	42.83%	50.32%
Cilantro de primera	Red (100 manojos)	280.00	285.26	291.59	11.59	6.33	4.14%	2.22%
Coliflor mediana, de primera	Bolsa (12 unidades)	43.69	30.26	36.59	-7.10	6.33	-16.25%	20.92%
Ejote Chino	Costal (40 lb)	62.50	53.08	63.18	0.68	10.10	1.09%	19.03%
Ejote criollo, de primera	Costal (40 lb)	68.08	60.79	78.52	10.44	17.73	15.33%	29.17%

FUENTE: Planeamiento / MAGA, SO = Sin Oferta ,



INCREMENTO

DECREMENTO

ESTABLE

**Continuación. Cuadro 2.1 VEGETALES: Precios promedio, mensuales pagados al mayorista, en el mercado La Terminal, Ciudad de Guatemala. Periodo: Mayo 2017 y Mayo 2018/Abr 2018/ (Quetzales)**



Productos	Unidad de Medida	May 2017	Abr 2018	May 2018	Diferencias		Variación	
					May 2017 - 2018	May - Abr 2018	May 2017/ 2018	May/Abr 2018
Ejote francés, de primera	Costal (40 lb)	68.27	57.89	75.91	7.64	18.02	11.19%	31.13%
Güicoy sazón, mediano, de primera	Red 15 a 18 unidades	170.77	102.63	104.77	-66.00	2.14	-38.65%	2.09%
Güisquil mediano, de primera	Ciento	67.50	68.03	70.05	2.55	2.02	3.78%	2.97%
Hierba buena, de primera	Red (100 manojos)	225.00	250.00	265.91	40.91	15.91	18.18%	6.36%
Lechuga repollada, mediana, de primera	Caja (24 - 26 unidades)	26.88	27.63	32.27	5.39	4.64	20.05%	16.79%
Loroco de primera	Quintal	1,769.23	SO	1,545.00	-224.23		-12.67%	
Papa larga, lavada, grande, de primera	Quintal	153.08	130.53	137.95	-15.13	7.42	-9.88%	5.68%
Papa Loman, lavada, grande, de primera	Quintal	188.08	185.18	188.41	0.33	3.23	0.18%	1.74%
Papa Loman, lavada, mediana, de primera	Quintal	153.54	151.84	155.91	2.37	4.07	1.54%	2.68%
Papa Loman, lavada, pequeña, de primera	Quintal	99.23	101.05	106.36	7.13	5.31	7.19%	5.25%
Papa redonda, lavada, grande, de primera	Quintal	140.00	130.53	142.73	2.73	12.20	1.95%	9.35%
Papa redonda, sin lavar, grande, de primera	Quintal	120.00	110.53	122.73	2.73	12.20	2.28%	11.04%
Pepino mediano, de primera	Costal (60 - 70 unidades)	55.38	58.55	53.64	-1.74	-4.91	-3.14%	-8.39%
Rábano mediano, de primera	Caja (200 - 250 unidades)	31.35	29.34	29.55	-1.80	0.21	-5.74%	0.72%
Remolacha, mediana, de primera	Red (4 - 5 docenas)	22.12	27.76	27.50	5.38	-0.26	24.32%	-0.94%
Repollo blanco, mediano	Red (12 - 15 unidades)	32.12	26.32	27.50	-4.62	1.18	-14.38%	4.48%
Tomate de cocina, grande, de primera	Caja (45 - 50 lb)	115.92	76.32	101.36	-14.56	25.04	-12.56%	32.81%
Tomate de cocina, mediano, de primera	Caja (45 - 50 lb)	86.15	61.71	84.20	-1.95	22.49	-2.26%	36.44%
Tomate Manzano, mediano, de primera	Caja (140 - 170 unidades)	130.75	71.84	86.36	-44.39	14.52	-33.95%	20.21%
Yuca entera, mediana, de primera	Red (75 - 80 unidades)	95.38	88.16	99.43	4.05	11.27	4.25%	12.78%
Zanahoria mediana, de primera	Bolsa (5 - 6 docenas)	34.04	31.71	32.50	-1.54	0.79	-4.52%	2.49%
Zanahoria mediana, de primera, sin hojas	Bolsa (7 - 10 docenas)	47.69	53.16	66.82	19.13	13.66	40.11%	25.70%

FUENTE: Plancamiento / MAGA, SO = Sin Oferta



INCREMENTO

DECREMENTO

ESTABLE



The background of the slide is a warm, golden-orange color. On the left side, there is a close-up of a sliced avocado showing its green flesh and dark pit. In the center, a cantaloupe is cut in half, revealing its orange-red flesh and dark seeds. On the right side, there is a kiwi fruit with its characteristic red and green fuzzy skin and a white core. The text is centered over the image.

# CAPITULO III

## FRUTAS

**Cuadro 3.1 FRUTAS: Precios promedio, mensuales pagados al mayorista, en el mercado La Terminal, Ciudad de Guatemala. Periodo: Mayo 2017 y Mayo 2018/Abr 2018/ (Quetzales)**



Productos	Unidad de Medida	May 2017	Abr 2018	May 2018	Diferencias		Variación	
					May 2017 - 2018	May - Abr 2018	May 2017 / 2018	May/Abr 2018
Aguacate Booth, grande, de primera	Ciento	202.12	236.36	214.29	12.17	-22.07	6.02%	-9.34%
Aguacate criollo, grande, de primera	Ciento	156.54	216.58	233.81	77.27	17.23	49.36%	7.96%
Aguacate Hass, mediano	Ciento	179.81	159.74	200.00	20.19	40.26	11.23%	25.20%
Aguacate Hass, mediano, de primera, importado	Caja (35 - 40 unidades)	110.00	120.13	114.29	4.29	-5.84	3.90%	-4.86%
Banano criollo, mediano, de primera	Quintal	100.00	100.00	100.00	0.00	0.00	0.00%	0.00%
Banano de exportación, mediano, de primera	Caja (100 - 105 unidades)	44.62	48.13	45.00	0.38	-3.13	0.85%	-6.50%
Coco verde, mediano, de primera	Ciento	240.19	250.00	250.00	9.81	0.00	4.08%	0.00%
Durazno blanco, mediano, de primera	Ciento	SO	SO	SO				
Fresa mediana, de primera	Caja (35 - 40 lb)	115.00	112.37	102.38	-12.62	-9.99	-10.97%	-8.89%
Jocote de Corona, grande, de primera	Ciento	SO	SO	SO				
Jocote de Corona, mediano, de primera	Ciento	SO	SO	SO				
Limón criollo, mediano, de primera	Millar	265.38	375.79	181.90	-83.48	-193.89	-31.46%	-51.60%
Limón Persa, mediano, de primera	Millar	450.00	1,014.47	397.62	-52.38	-616.85	-11.64%	-60.81%
Mandarina criolla, mediana, de primera	Ciento	SO	SO	SO				
Mandarina mexicana, mediana, de primera	Caja (250 unidades)	SO	SO	SO				
Mango pashte, mediano, de primera	Ciento	171.54	188.42	133.33	-38.21	-55.09	-22.27%	-29.24%
Mango Tommy Atkins, mediano, de primera	Ciento	87.31	113.82	78.81	-8.50	-35.01	-9.74%	-30.76%
Manzana Ana, mediana, de primera	Quintal	225.00	SO	SO				
Manzana del Prado, mediana, de primera	Quintal	210.00	SO	220.00	10.00		4.76%	

FUENTE: Planeamiento / MAGA, SO = Sin Oferta



INCREMENTO

DECREMENTO

ESTABLE

Continuación.. Cuadro 3.1 FRUTAS: Precios promedio, mensuales pagados al mayorista, en el mercado La Terminal, Ciudad de Guatemala. Periodo: Mayo 2017 y Mayo 2018/Abr 2018/ (Quetzales)



Productos	Unidad de Medida	May 2017	Abr 2018	May 2018	Diferencias		Variación	
					May 2017 - 2018	May - Abr 2018	May 2017/ 2018	May/Abr 2018
Manzana Estrella, mediana, de primera	Quintal	SO	SO	SO				
Manzana Jonathan, mediana, de primera	Quintal	SO	SO	SO				
Manzana Juárez, mediana, de primera	Quintal	SO	SO	SO				
Manzana Red Delicious, mediana, de primera	Quintal	SO	SO	SO				
Manzana Winter, mediana, de primera	Quintal	195.00	SO	SO				
Melocotón mediano, de primera	Ciento	SO	SO	145.00				
Melón Cantaloupe, mediano, de primera	Ciento	409.62	353.95	334.52	-75.10	-19.43	-18.33%	-5.49%
Mora mediana, de primera	Caja (34 - 38 lb)	81.15	123.16	78.33	-2.82	-44.83	-3.48%	-36.40%
Naranja Piña (Azucarona), mediana, de primera	Ciento	SO	SO	SO				
Naranja Valencia, mediana, de primera	Ciento	45.58	64.00	65.71	20.13	1.71	44.16%	2.67%
Papaya criolla, mediana, de primera	Ciento	598.08	850.00	900.00	301.92	50.00	50.48%	5.88%
Papaya Tainung, mediana, de primera	Caja (12 - 13 unidades)	67.50	76.18	102.86	35.36	26.68	52.39%	35.02%
Piña mediana, de primera	Ciento	386.54	411.84	400.00	13.46	-11.84	3.48%	-2.87%
Pitahaya mediana, de primera	Ciento	SO	SO	SO				
Plátano grande, de primera	Ciento	116.92	143.68	132.26	15.34	-11.42	13.12%	-7.95%
Plátano mediano, de primera	Ciento	81.54	114.74	97.86	16.32	-16.88	20.01%	-14.71%
Rambután mediano, de primera	Ciento	SO	SO	35.00				
Sandía redonda, mediana, de primera	Ciento	588.46	634.21	526.19	-62.27	-108.02	-10.58%	-17.03%
Uva roja, importada, de primera	Caja (22 lb)	245.00	280.00	244.00	-1.00	-36.00	-0.41%	-12.86%
Zapote mediano, de primera	Ciento	177.69	180.26	195.00	17.31	14.74	9.74%	8.18%

FUENTE: Planeamiento / MAGA, SO = Sin Oferta



INCREMENTO


DECREMENTO

ESTABLE

The image features a warm, golden-brown background. On the left, a pig's head is partially visible. On the right, a white cow's head is shown in profile. In the bottom right corner, a white chicken is positioned above a pile of brown eggs. In the bottom left corner, there are several pieces of raw, red meat with white fat. The text 'CAPITULO IV' is written in a large, green, serif font with a white outline, and 'PECUARIOS' is written below it in the same style.

# CAPITULO IV PECUARIOS

**Cuadro 4.1 PECUARIOS: Precios promedio, mensuales pagados al mayorista, en el mercado La Terminal, Ciudad de Guatemala. Periodo: Mayo 2017 y Mayo 2018/Abr 2018/ (Quetzales)**



Productos	Unidad de Medida	May 2017	Abr 2018	May 2018	Diferencias		Variación	
					May 2017 - 2018	May - Abr 2018	May 2017 / 2018	May /Abr 2018
Bovino en canal, de primera	Libra	14.50	15.00	15.00	0.50	0.00	3.45%	0.00%
Crema pura	Litro	28.00	32.00	32.00	4.00	0.00	14.29%	0.00%
Cuadril y Pierna de pollo, de primera	Libra	8.00	8.00	8.00	0.00	0.00	0.00%	0.00%
Huevo blanco, extra	Caja (360 unidades)	300.00	337.37	313.10	13.10	-24.27	4.37%	-7.19%
Huevo blanco, grande	Caja (360 unidades)	290.00	327.37	293.57	3.57	-33.80	1.23%	-10.32%
Huevo blanco, mediano	Caja (360 unidades)	250.00	310.26	269.29	19.29	-40.97	7.72%	-13.21%
Huevo blanco, pequeño	Caja (360 unidades)	220.00	292.73	280.00	60.00	-12.73	27.27%	-4.35%
Huevo rosado, grande	Caja (360 unidades)	SO	SO	SO				
Pechuga de pollo, con ala, de primera	Libra	14.22	14.50	14.50	0.28	0.00	1.97%	0.00%
Pechuga de pollo, de primera	Libra	14.78	15.00	15.00	0.22	0.00	1.49%	0.00%
Pollo entero, sin menudos, de primera	Libra	11.00	11.00	11.00	0.00	0.00	0.00%	0.00%
Pollo importado (piezas)	Caja (40 lb)	198.33	200.00	199.62	1.29	-0.38	0.65%	-0.19%
Porcino en canal	Libra	13.50	13.08	13.00	-0.50	-0.08	-3.70%	-0.61%
Queso fresco	Libra	22.00	13.00	13.00	-9.00	0.00	-40.91%	0.00%

FUENTE: Planeamiento / MAGA, SO = Sin Oferta



INCREMENTO

DECREMENTO

ESTABLE

# CAPITULO V OTROS GRUPOS DE PRODUCTOS





## Cuadro 5.1 HIDROBIOLÓGICOS: Precios promedio mensuales, pagados al mayorista, en el mercado La Terminal, Ciudad de Guatemala. Periodo: Mayo 2017 y Mayo 2018/Abr 2018/ (Quetzales)



Productos	Unidad de Medida	May 2017	Abr 2018	May 2018	Diferencias		Variación	
					May 2017 - 2018	May - Abr 2018	May 2017/ 2018	May/Abr 2018
Camarón blanco, grande, con cabeza, de primera	Quintal	3,255.56	3,500.00	3,381.82	126.26	-118.18	3.88%	-3.38%
Camarón blanco, grande, sin cabeza, de primera (mar)	Quintal	3,925.00	4,016.67	3,881.82	-43.18	-134.85	-1.10%	-3.36%
Camarón blanco, mediano, con cabeza, de primera	Quintal	2,572.22	3,000.00	2,881.82	309.60	-118.18	12.04%	-3.94%
Camarón blanco, mediano, sin cabeza, de primera (mar)	Quintal	3,462.50	3,805.56	3,622.73	160.23	-182.83	4.63%	-4.80%
Camarón blanco, pequeño, con cabeza, de primera	Quintal	1,500.00	1,700.00	1,581.82	81.82	-118.18	5.45%	-6.95%
Camarón blanco, pequeño, sin cabeza, de primera (mar)	Quintal	1,800.00	1,805.56	1,681.82	-118.18	-123.74	-6.57%	-6.85%
Camarón grande, de primera (estanque)	Quintal	3,555.56	3,800.00	3,681.82	126.26	-118.18	3.55%	-3.11%
Camarón mediano, de primera (estanque)	Quintal	2,877.78	3,300.00	3,240.91	363.13	-59.09	12.62%	-1.79%
Camarón pequeño, de primera (estanque)	Quintal	1,500.00	1,700.00	1,640.91	140.91	-59.09	9.39%	-3.48%
Corvina entera, revuelta, de primera	Quintal	1,555.56	1,600.00	1,504.55	-51.01	-95.45	-3.28%	-5.97%
Filete de corvina, de primera	Quintal	2,555.56	2,505.56	2,500.00	-55.56	-5.56	-2.17%	-0.22%
Filete de dorado, de primera	Quintal	SO	SO	SO				
Filete de róbalo, de primera	Arroba	1,200.00	1,216.67	1,200.00	0.00	-16.67	0.00%	-1.37%
Filete de tiburón, de primera	Quintal	1,566.67	1,505.56	1,572.73	6.06	67.17	0.39%	4.46%
Pargo entero, revuelto, de primera	Quintal	2,175.00	2,000.00	2,009.09	-165.91	9.09	-7.63%	0.45%
Pargo grande, de primera	Quintal	2,271.88	2,400.00	2,263.64	-8.24	-136.36	-0.36%	-5.68%
Pargo mediano, de primera	Quintal	2,175.00	2,100.00	2,013.64	-161.36	-86.36	-7.42%	-4.11%
Pargo pequeño, de primera	Quintal	1,500.00	1,800.00	1,609.09	109.09	-190.91	7.27%	-10.61%
Róbalo entero, revuelto	Quintal	2,175.00	2,027.78	2,000.00	-175.00	-27.78	-8.05%	-1.37%
Róbalo grande, de primera	Quintal	2,418.75	2,527.78	2,263.64	-155.11	-264.14	-6.41%	-10.45%
Róbalo mediano, de primera	Quintal	2,175.00	2,383.33	2,036.36	-138.64	-346.97	-6.37%	-14.56%
Róbalo pequeño, de primera	Quintal	SO	SO	SO				
Tiburón entero, revuelto, de primera	Quintal	1,200.00	1,216.67	1,200.00	0.00	-16.67	0.00%	-1.37%
Tilapia grande, de primera	Quintal	1,177.78	1,033.33	1,000.00	-177.78	-33.33	-15.09%	-3.23%
Tilapia mediana, de primera	Quintal	1,077.78	933.33	900.00	-177.78	-33.33	-16.50%	-3.57%
Tilapia pequeña, de primera	Quintal	977.78	833.33	800.00	-177.78	-33.33	-18.18%	-4.00%

FUENTE: Planeamiento / MAGA, SO = Sin Oferta



**INCREMENTO**

**DECREMENTO**

**ESTABLE**



**Cuadro 5.2 FLORES: Precios promedio, mensuales pagados por el consumidor, en el mercado La Terminal, Guatemala. Periodo: Mayo 2017 y Mayo 2018/Abr 2018/ (Quetzales)**



Productos	Unidad de Medida	May 2017	Abr 2018	May 2018	Diferencias		Variación	
					May 2017 - 2017	May - Abr 2017	May 2017 / 2017	May/Abr 2017
Azucena de primera	Docena	10.00	13.50	0.00	-10.00	-13.50	-100.00%	-100.00%
Clavel de varios colores, de primera	Docena	10.56	10.13	10.13	-0.43	0.00	-4.07%	0.00%
Crisantemo Pompon, de primera	Manojo (18 - 20 unidades)	SO	SO	SO				
Crisantemo Standard, de primera	Docena	SO	SO	SO				
Estaticia blanca, de primera	Manojo (10 - 15 unidades)	5.00	5.13	5.50	0.50	0.37	10.00%	7.21%
Estaticia morada, de primera	Manojo (10 - 15 unidades)	5.29	5.00	5.00	-0.29	0.00	-5.48%	0.00%
Gerberas diferentes colores, de primera	Docena	18.61	17.50	17.19	-1.42	-0.31	-7.63%	-1.77%
Girasol de primera	Docena	26.43	37.50	32.50	6.07	-5.00	22.97%	-13.33%
Gladiola de primera	Docena	19.17	20.00	20.00	0.83	0.00	4.33%	0.00%
Lirios con envoltorio, de primera	5 varitas	47.22	55.94	54.38	7.16	-1.56	15.16%	-2.79%
Margarita de primera	Manojo (18 - 20 unidades)	10.78	12.00	11.00	0.22	-1.00	2.04%	-8.33%
Rosa (Con envoltorio), varios colores, de primera	Docena	17.64	18.28	18.13	0.49	-0.15	2.78%	-0.82%

FUENTE: Planeamiento / MAGA, SO= Sin Oferta





**Cuadro 5.3 ABARROTES: Precios promedio, mensuales pagados al mayorista, en el mercado La Terminal, Ciudad de Guatemala. Periodo: Mayo 2017 y Mayo 2018/Abr 2018/ (Quetzales)**



Productos	Unidad de Medida	May 2017	Abr 2018	May 2018	Diferencias		Variación	
					May 2017 - 2018	May - Abr 2018	May 2017/ 2018	May/Abr 2018
Aceite comestible Ideal	Envase (175 ml). Caja (48 unidades)	129.76	133.00	133.00	3.24	0.00	2.50%	0.00%
Aceite comestible Ideal	Envase (800 ml). Caja (12 unidades)	134.88	123.75	122.99	-11.89	-0.76	-8.82%	-0.61%
Aceite comestible La Patrona	Envase (175 ml). Caja (48 unidades)	119.52	134.88	119.57	0.05	-15.31	0.04%	-11.35%
Aceite comestible La Patrona	Envase (800 ml). Caja (12 unidades)	119.24	113.22	113.88	-5.36	0.66	-4.50%	0.58%
Avena mosh El Molino, empacada, bolsa de 400 gramos	Fardo (25 unidades)	134.75	129.75	127.97	-6.78	-1.78	-5.03%	-1.37%
Azúcar Estándar Caña Real	6 bolsas (2500 gramos)	95.00	95.00	95.00	0.00	0.00	0.00%	0.00%
Azúcar Estándar Caña Real	Bolsa (15 kg). 30 bolsas de 500 gramos	95.00	95.00	95.00	0.00	0.00	0.00%	0.00%
Azúcar estándar, blanca	Saco (50 kg)	285.00	285.00	285.00	0.00	0.00	0.00%	0.00%
Bienestarina vainilla Nutrica, bolsa de 450 gramos	Fardo (25 unidades)	149.75	149.75	150.31	0.56	0.56	0.37%	0.37%
Harina de maíz Maseca	Saco (50 lb)	174.95	172.95	172.95	-2.00	0.00	-1.14%	0.00%
Harina de maíz Tortimasa	Saco (50 lb)	143.95	145.24	145.95	2.00	0.71	1.39%	0.49%
Harina de trigo Sol, dura	Quintal	245.00	240.00	239.77	-5.23	-0.23	-2.13%	-0.10%
Harina de trigo Sol, suave	Quintal	221.50	216.98	218.80	-2.70	1.82	-1.22%	0.84%
Incaparina en polvo, bolsa de 450 gramos	Fardo (50 Unidades)	379.50	379.50	379.50	0.00	0.00	0.00%	0.00%
Incaparina liquida, caja de 200 ml	Fardo (24 unidades)	48.24	53.63	51.00	2.76	-2.63	5.72%	-4.90%
Maseca empacada de libra	Fardo (25 unidades)	87.00	87.25	85.31	-1.69	-1.94	-1.94%	-2.22%
Maseca empacada, 2 libras	Fardo (10 unidades)	69.02	65.90	65.80	-3.22	-0.10	-4.67%	-0.15%
Maseca empacada, de 5 libras	Fardo (8 unidades)	137.92	138.00	138.00	0.08	0.00	0.06%	0.00%

FUENTE: Planeamiento / MAGA, ND = No Disponible

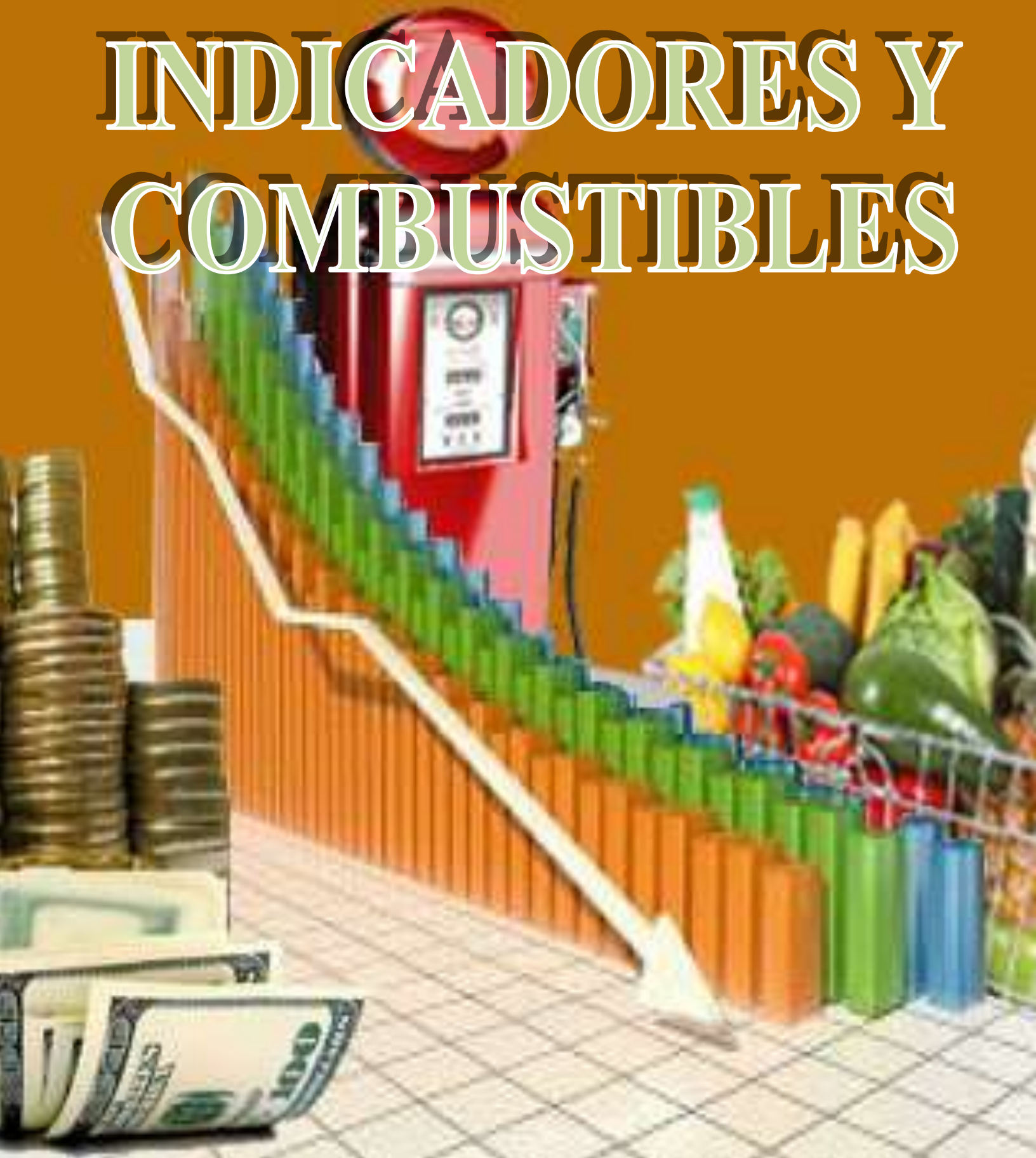


INCREMENTO

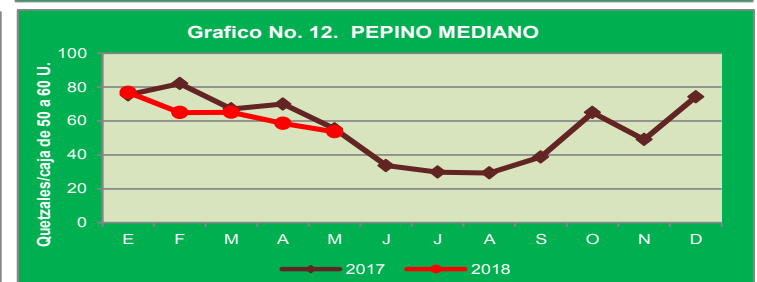
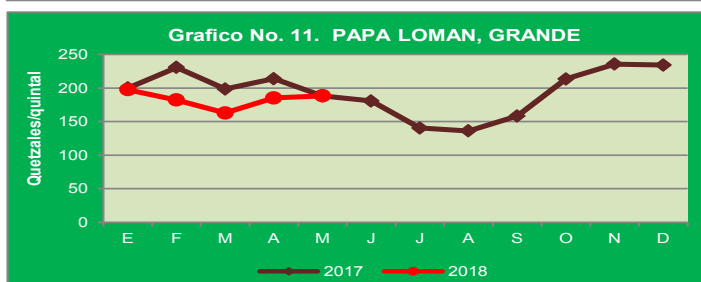
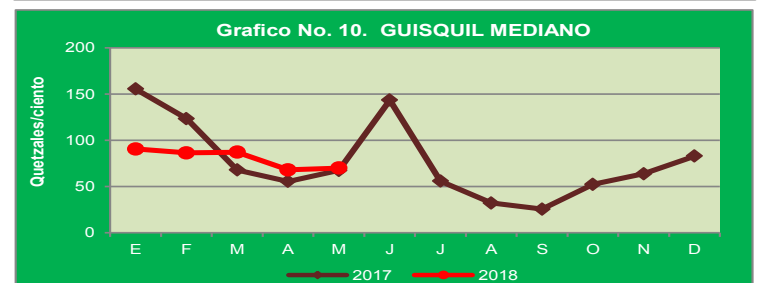
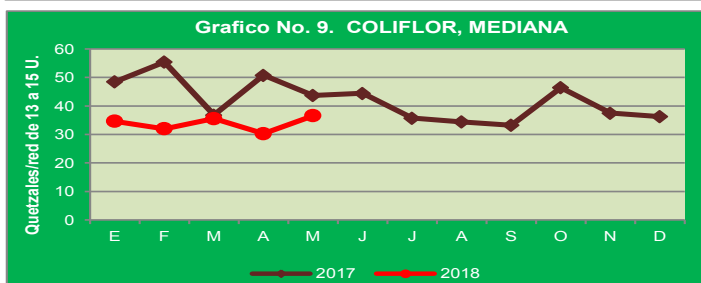
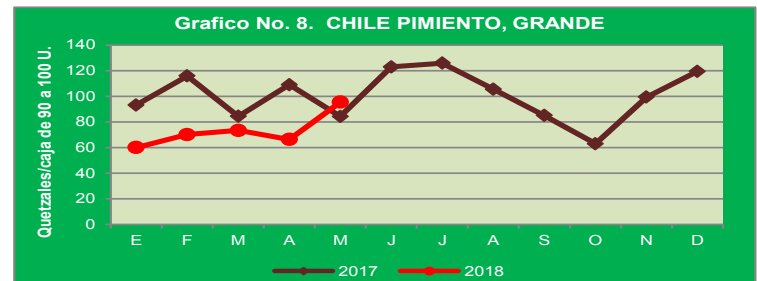
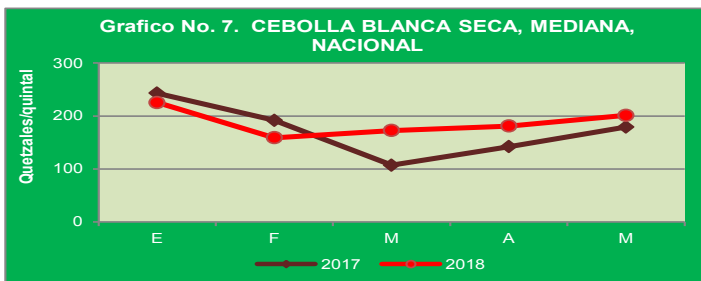
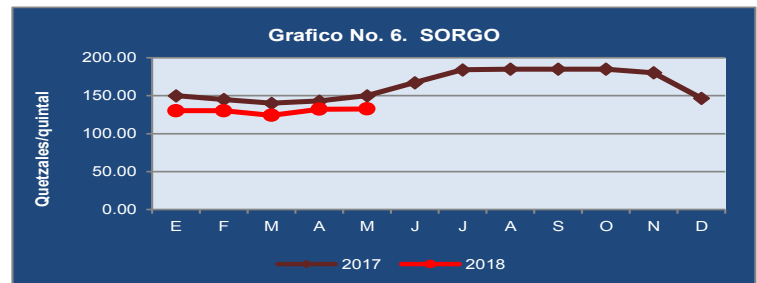
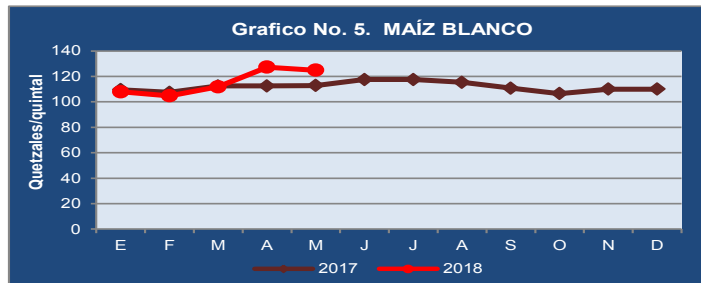
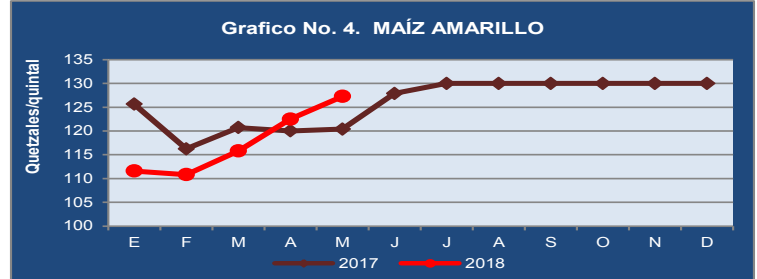
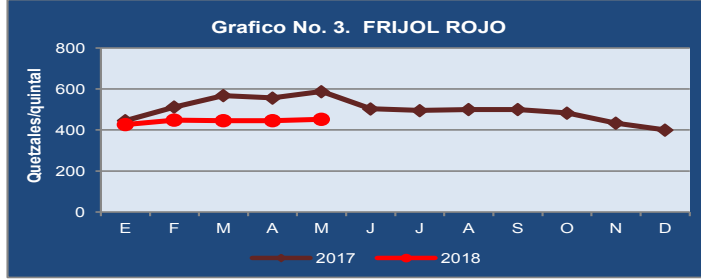
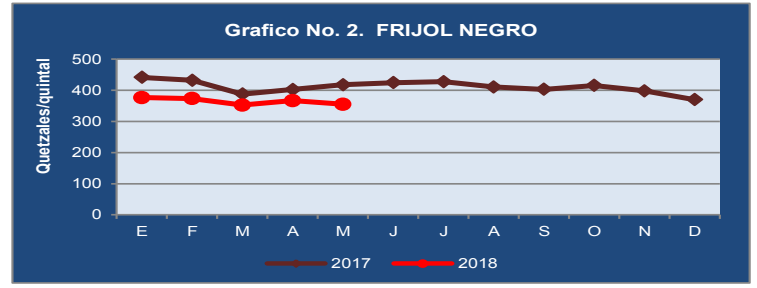
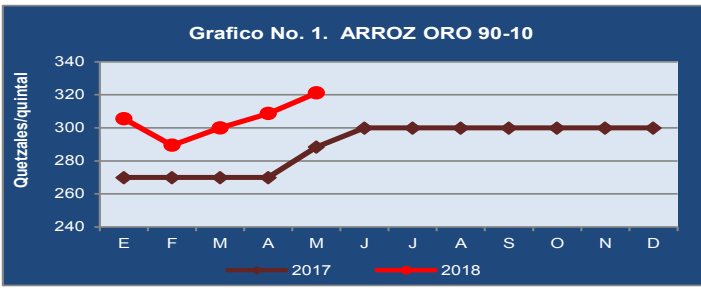
DECREMENTO

ESTABLE

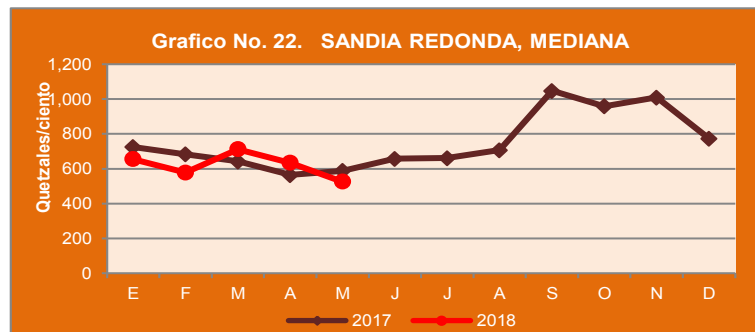
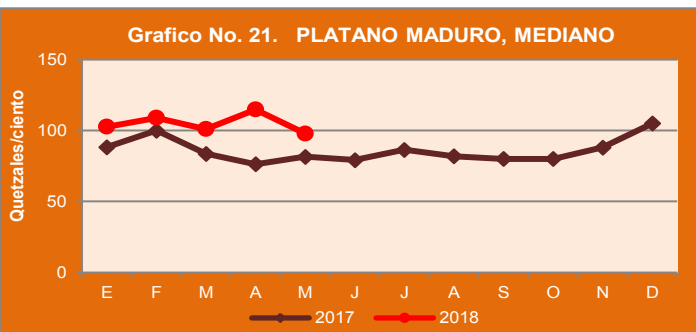
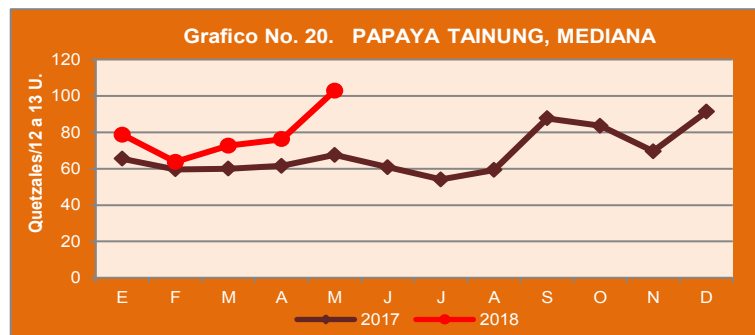
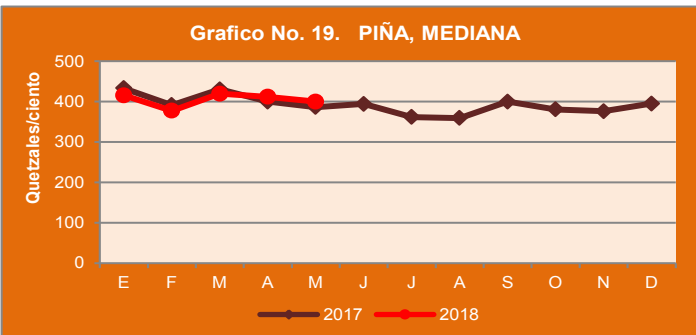
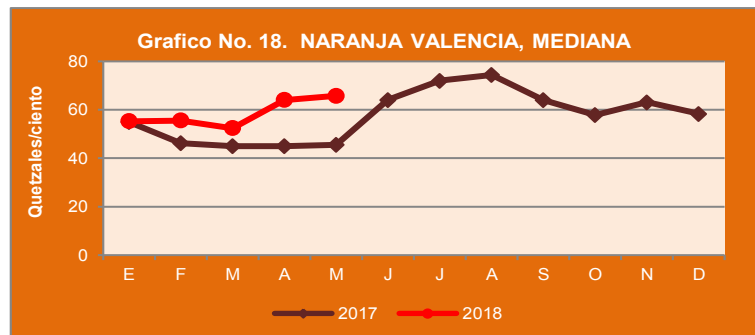
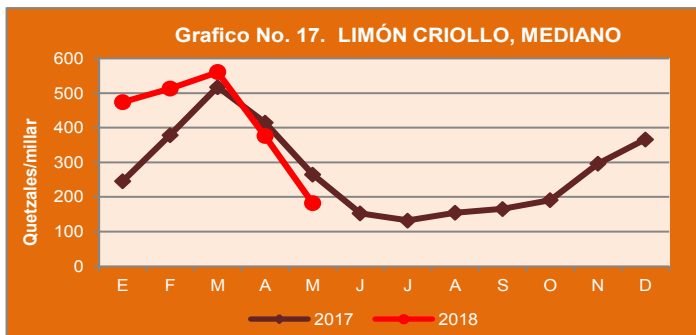
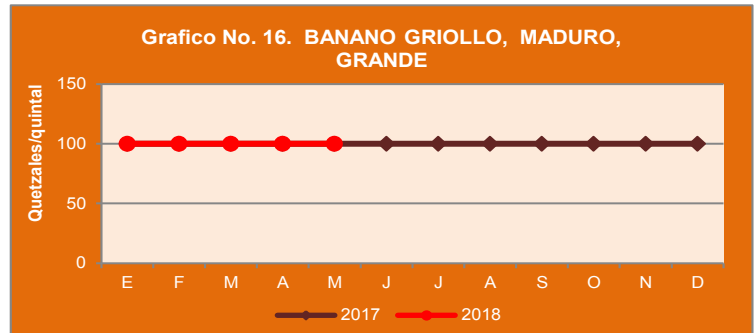
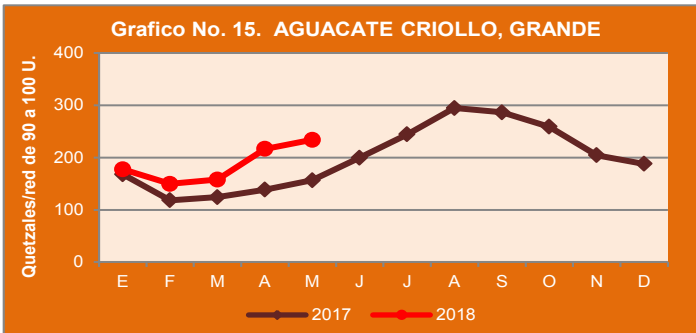
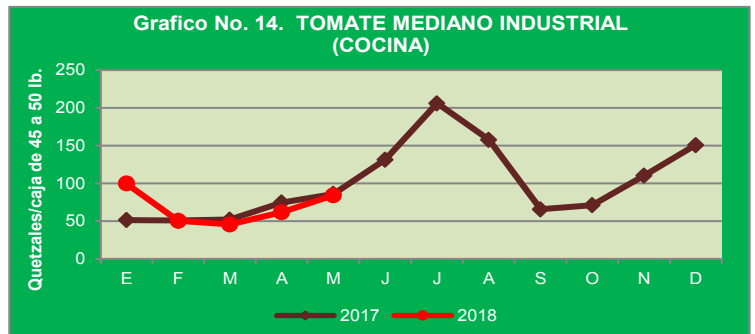
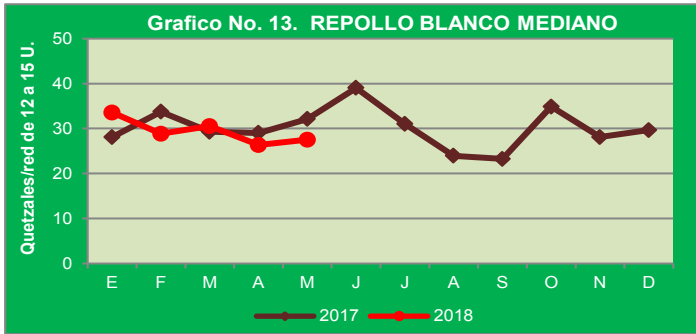
# ANEXO INDICADORES Y COMBUSTIBLES



# 1 PRODUCTOS AGRÍCOLAS DE PRIMERA: Precios promedio mensuales pagados al mayorista en el mercado La Terminal. Período: 2017 - 2018

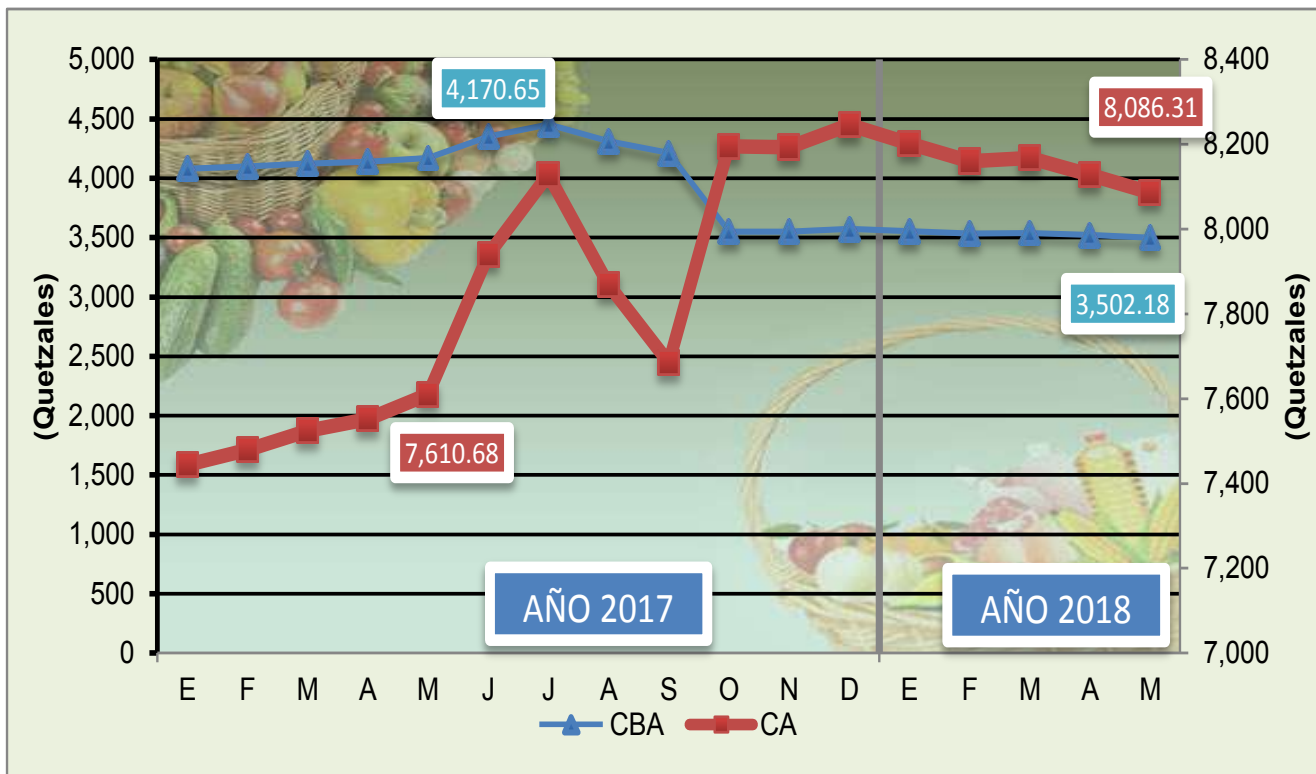


Continuación .. 1 PRODUCTOS AGRÍCOLAS DE PRIMERA: Precios promedio mensuales pagados al mayorista en el mercado La Terminal. Período: 2017-2018



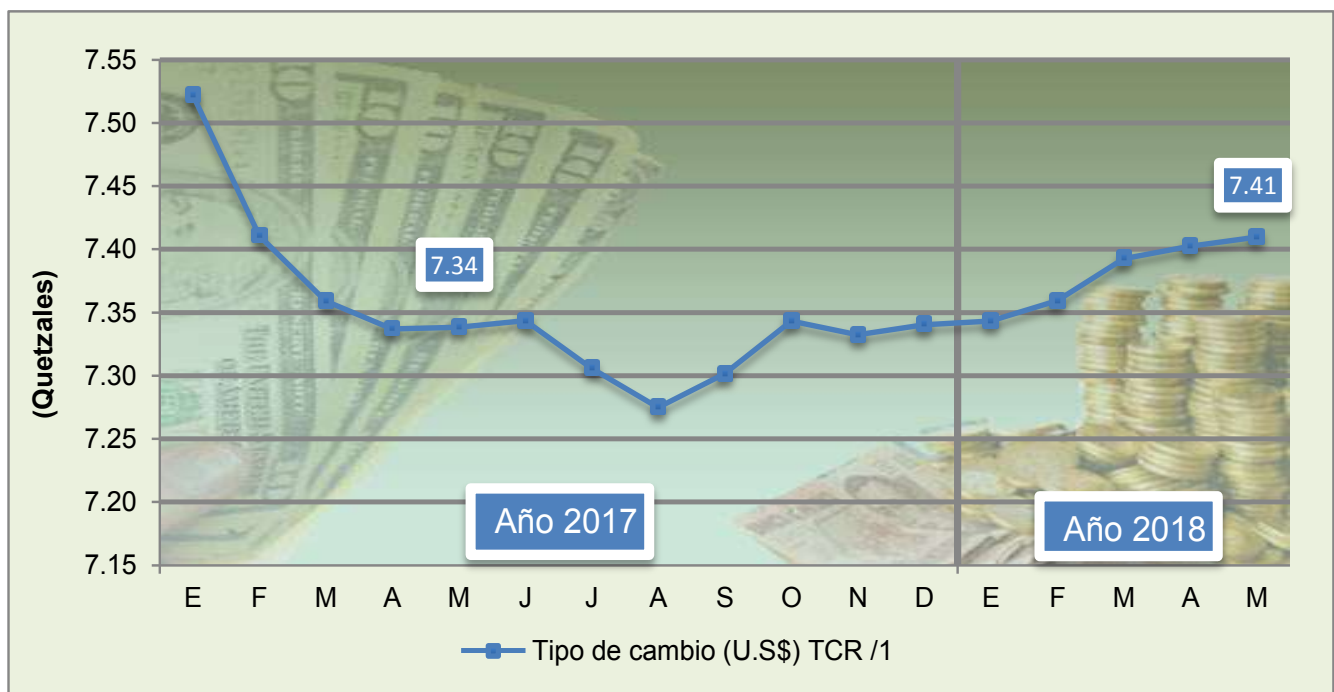
Fuente: MAGA/plan,

**2 CANASTA BÁSICA ALIMENTARIA (CBA) Y CANASTA AMPLIADA (CA):  
Costo mensual. Período: Enero / 2017 a Mayo/ 2018**



Fuente: Elaborado por MAGA/plan, con datos del Instituto Nacional de Estadística –INE-

**3 Tipo de cambio de referencia: Promedio mensual.  
Periodo: Enero / 2017– Mayo 2018 (Quetzales por US\$1.00)**



Fuente: Elaborado por MAGA/plan, con datos del Banco de Guatemala ,  
/ Tipo de Cambio de referencia calculado conforme resolución JM-126-2006