

INFORME
MENSUAL
al **MAYORISTA**

**DE PRECIOS DE PRODUCTOS
AGROPECUARIOS E INDICADORES**



Planeamiento
5a. Av. 8-06, zona 9 Tel. 2334-1048 2360-4425 y 28
www.maga.gob.gt diplan@maga.gob.gt



5ª Av 8-06 zona 9



2360-4425/2360-4428



web.maga.gob.gt



siagro.maga@gmail.com



Appmaga



precios.maga.gob.gt

Contenido

Página

Capítulo I. Granos básicos y otros

I.I Resumen y perspectivas, julio 2018	1
--	---

Cuadro 1.2 GRANOS BÁSICOS: Precios promedio mensuales pagados al mayorista en el mercado La Terminal	2
--	---

Capítulo II. Vegetales

Cuadro 2.1 VEGETALES: Precios promedio mensuales pagados al mayorista en el mercado La Terminal	3
---	---

Capítulo III. Frutas

Cuadro 3.1 FRUTAS: Precios promedio mensuales pagados al mayorista en el mercado La Terminal	5
--	---

Capítulo IV. Pecuarios

Cuadro 4.1 PECUARIOS: Precios promedio mensuales pagados al mayorista en el mercado La Terminal	7
---	---

Capítulo V. Otros grupos de productos

Cuadro 5.1 MARISCOS: Precios promedio mensuales pagados al mayorista en el mercado La Terminal	8
--	---

Cuadro 5.2 FLORES: Precios promedio mensuales pagados por el consumidor	9
---	---

Cuadro 5.3 ABARROTÉS: Precios promedio mensual pagados al mayorista	10
---	----

ANEXOS

1. PRODUCTOS AGRÍCOLAS DE PRIMERA: Gráficas de precios	11
--	----

2. CANASTA BÁSICA ALIMENTARIA y CANASTA AMPLIADA	13
--	----

3. TIPO DE CAMBIO DE REFERENCIA: Promedio mensual	13
---	----



CAPITULO I GRANOS BASICOS Y OTROS



Situación actual

Los precios de julio de granos pagados al mayorista en la Ciudad de Guatemala en comparación con el mes anterior presentaron el siguiente comportamiento: maíz blanco, frijol negro y sorgo, variaciones al alza; arroz y frijol rojo presentaron precio estable.

La variación al alza de maíz blanco 13.08%, frijol negro 1.30% y sorgo 1.68% se deben; en el caso del maíz a la reducción de oferta en el mercado, debido a la finalización de las cosechas, de acuerdo a la estacionalidad de la producción, ya que durante este periodo el abastecimiento proviene del grano almacenado de los centros de acopio del país, así como por grano de origen mexicano, del cual también se observó una reducción en el ingreso al mercado. El frijol refleja un incremento moderado en comparación al maíz, debido al importante volumen de grano almacenado en los centros de acopio nacionales; mientras que el sorgo ha reportado un incremento en la demanda por parte de la industria de concentrados.

Se mantuvieron estables. El precio de arroz 0.45%, debido a un abasteciendo satisfactorio hacia el mercado de grano almacenado e importado y el frijol rojo 0.73% ya que la oferta fue suficiente para cubrir la demanda interna y según comentarios de los mayoristas, aún hay existencias almacenadas de la última cosecha del oriente del país.

Los precios de julio de 2018 con respecto al mismo mes del año anterior disminuyeron en frijol negro -17.35%, frijol rojo -9.14% y sorgo -24.27%; y aumentaron en arroz 6.82% y maíz blanco 26.79%.

Con relación a los precios de julio en el período 2013-2017, los precios de julio de 2018 disminuyeron en, frijol negro -7.87% y frijol rojo -9.95% y sorgo -4.74% mientras que aumentaron el maíz blanco 4.05%, arroz 6.28%

Perspectivas para el mes de agosto 2018

Se espera que los precios de maíz blanco y frijol negro y sorgo tiendan a la baja, debido a la proximidad de las cosechas en el país y por el abastecimiento de grano de otros orígenes. Asimismo se espera que los precios de frijol rojo se mantengan debido que hay existencias almacenadas de la última cosecha del oriente y por la proximidad del inicio de un nuevo ciclo de cosecha; los precios de arroz se espera sean al alza, por la influencia que ejerce el precio internacional en el mercado local.

Cuadro 1.2 GRANOS BÁSICOS: Precios promedio mensuales, pagados al mayorista, en el mercado La Terminal, Ciudad de Guatemala. Periodo: Jul 2017 y Jul 2018/Jun 2018/ (Quetzales)



Productos	Unidad de Medida	Jul 2017	Jun 2018	Jul 2018	Diferencias		Variación	
					Jul 2018 - 2017	Jul - Jun 2018	Jul 2018/ 2017	Jul/Jun 2018
Arroz oro, de primera	Quintal	300.00	320.00	320.45	20.45	0.45	6.82%	0.14%
Arroz oro, de segunda	Quintal	285.00	286.25	285.68	0.68	-0.57	0.24%	-0.20%
Frijol blanco, de primera	Quintal	752.06	521.63	511.14	-240.92	-10.49	-32.03%	-2.01%
Frijol blanco, de segunda	Quintal	SO	SO	SO				
Frijol negro, de primera	Quintal	427.59	348.88	353.41	-74.18	4.53	-17.35%	1.30%
Frijol negro, de primera, importado	Quintal	402.35	SO	SO				
Frijol negro, de segunda	Quintal	395.59	335.00	335.45	-60.14	0.45	-15.20%	0.13%
Frijol rojo, de primera	Quintal	495.29	446.75	450.00	-45.29	3.25	-9.14%	0.73%
Frijol rojo, de segunda	Quintal	450.00	342.25	SO				
Maíz amarillo, de primera	Quintal	130.00	127.50	135.45	5.45	7.95	4.19%	6.24%
Maíz amarillo, de primera, importado	Quintal	SO	117.50	126.82		9.32		7.93%
Maíz amarillo, de segunda	Quintal	SO	SO	143.33				
Maíz blanco, de primera	Quintal	117.50	131.75	148.98	31.48	17.23	26.79%	13.08%
Maíz blanco, de primera, importado	Quintal	120.00	124.50	142.73	22.73	18.23	18.94%	14.64%
Maíz blanco, de segunda	Quintal	110.00	119.88	137.73	27.73	17.85	25.21%	14.89%
Sorgo blanco, de primera	Quintal	184.12	137.13	139.43	-44.69	2.30	-24.27%	1.68%

FUENTE: Planeamiento / MAGA, SO = Sin Oferta



INCREMENTO

DECREMENTO

ESTABLE



CAPITULO II VEGETALES

Cuadro 2.1 VEGETALES: Precios promedio mensuales, pagados al mayorista, en el mercado La Terminal, Ciudad de Guatemala. Periodo: Jul 2017 y Jul 2018/Jun 2018/ (Quetzales)



Productos	Unidad de Medida	Jul 2017	Jun 2018	Jul 2018	Diferencias		Variación	
					Jul 2018 - 2017	Jul - Jun 2018	Jul 2018/ 2017	Jul/Jun 2018
Ajo blanco, mediano, de primera	Mazo (20 trenzas)	46.18	45.00	45.00	-1.18	0.00	-2.56%	0.00%
Apio mediano, de primera	Docena	12.47	14.25	20.68	8.21	6.43	65.84%	45.12%
Arveja china, revuelta, de primera	Costal (40 lb)	104.71	91.25	87.27	-17.44	-3.98	-16.66%	-4.36%
Brócoli mediano, de primera	Bolsa (2 docenas)	44.71	64.50	51.36	6.65	-13.14	14.87%	-20.37%
Cebolla con tallo, blanca, mediana, de primera	Manojo (50 unidades)	35.00	35.00	35.23	0.23	0.23	0.66%	0.66%
Cebolla seca, amarilla, mediana, de primera	Quintal	200.00	180.00	154.55	-45.45	-25.45	-22.73%	-14.14%
Cebolla seca, amarilla, mediana, de primera, importada	Quintal	220.00	197.50	162.50	-57.50	-35.00	-26.14%	-17.72%
Cebolla seca, blanca, mediana, de primera, importada	Quintal	232.94	246.00	250.00	17.06	4.00	7.32%	1.63%
Cebolla seca, blanca, mediana, de segunda	Quintal	162.56	180.00	195.45	32.89	15.45	20.23%	8.58%
Cebolla seca, morada, mediana, de primera	Quintal	200.00	180.00	197.27	-2.73	17.27	-1.36%	9.59%
Cebolla seca, morada, mediana, de primera, importada	Quintal	230.00	200.00	236.36	6.36	36.36	2.77%	18.18%
Chile Jalapeño, grande, de primera	Costal (35 - 40 lb)	215.44	92.63	107.50	-107.94	14.87	-50.10%	16.05%
Chile Jalapeño, mediano, de primera	Costal (35 - 40 lb)	177.21	74.25	76.48	-100.73	2.23	-56.84%	3.00%
Chile Pimiento, grande, de primera	Caja (70 - 80 unidades)	125.88	107.63	117.82	-8.06	10.19	-6.40%	9.47%
Chile Pimiento, mediano, de primera	Caja (100 - 150 unidades)	96.91	86.25	97.05	0.14	10.80	0.14%	12.52%
Cilantro de primera	Red (100 manojos)	291.18	286.25	207.27	-83.91	-78.98	-28.82%	-27.59%
Coliflor mediana, de primera	Bolsa (12 unidades)	35.74	41.88	35.68	-0.06	-6.20	-0.17%	-14.80%
Ejote Chino	Costal (40 lb)	44.71	90.13	75.00	30.29	-15.13	67.75%	-16.79%
Ejote criollo, de primera	Costal (40 lb)	50.59	108.25	84.43	33.84	-23.82	66.89%	-22.00%

FUENTE: Planeamiento / MAGA, SO = Sin Oferta ,



INCREMENTO

DECREMENTO

ESTABLE

Continuación. Cuadro 2.1 VEGETALES: Precios promedio, mensuales pagados al mayorista, en el mercado La Terminal, Ciudad de Guatemala. Periodo: Jul 2017 y Jul 2018/Jun 2018/ (Quetzales)



Productos	Unidad de Medida	Jul 2017	Jun 2018	Jul 2018	Diferencias		Variación	
					Jul 2018 - 2017	Jul - Jun 2018	Jul 2018/ 2017	Jul/Jun 2018
Ejote francés, de primera	Costal (40 lb)	50.59	108.50	83.52	32.93	-24.98	65.09%	-23.02%
Güicoy sazón, mediano, de primera	Red 15 a 18 unidades	70.50	107.00	99.89	29.39	-7.11	41.69%	-6.64%
Güisquil mediano, de primera	Ciento	55.88	85.00	61.48	5.60	-23.52	10.02%	-27.67%
Hierba buena, de primera	Red (100 manojos)	241.18	267.50	204.55	-36.63	-62.95	-15.19%	-23.53%
Lechuga repollada, mediana, de primera	Caja (24 - 26 unidades)	38.53	32.25	31.59	-6.94	-0.66	-18.01%	-2.05%
Loroco de primera	Quintal	623.53	950.00	922.73	299.20	-27.27	47.98%	-2.87%
Papa Loman, lavada, grande, de primera	Quintal	140.50	153.50	202.50	62.00	49.00	44.13%	31.92%
Papa Loman, lavada, mediana, de primera	Quintal	86.91	131.88	170.18	83.27	38.30	95.81%	29.04%
Papa Loman, lavada, pequeña, de primera	Quintal	64.41	95.00	109.43	45.02	14.43	69.90%	15.19%
Papa redonda, lavada, grande, de primera	Quintal	143.53	144.00	174.55	31.02	30.55	21.61%	21.22%
Papa redonda, sin lavar, grande, de primera	Quintal	123.53	124.00	152.73	29.20	28.73	23.64%	23.17%
Pepino mediano, de primera	Costal (60 - 70 unidades)	29.85	70.00	67.95	38.10	-2.05	127.64%	-2.93%
Rábano mediano, de primera	Caja (200 - 250 unidades)	28.38	34.00	30.00	1.62	-4.00	5.71%	-11.76%
Remolacha, mediana, de primera	Red (4 - 5 docenas)	22.50	31.25	29.09	6.59	-2.16	29.29%	-6.91%
Repollo blanco, mediano	Red (12 - 15 unidades)	31.03	27.50	30.23	-0.80	2.73	-2.58%	9.93%
Tomate de cocina, grande, de primera	Caja (45 - 50 lb)	236.76	109.98	78.86	-157.90	-31.12	-66.69%	-28.30%
Tomate de cocina, mediano, de primera	Caja (45 - 50 lb)	205.91	94.85	60.57	-145.34	-34.28	-70.58%	-36.14%
Tomate Manzano, mediano, de primera	Caja (140 - 170 unidades)	193.24	98.50	90.91	-102.33	-7.59	-52.95%	-7.71%
Yuca entera, mediana, de primera	Red (75 - 80 unidades)	100.00	91.00	95.00	-5.00	4.00	-5.00%	4.40%
Zanahoria mediana, de primera	Bolsa (5 - 6 docenas)	37.35	34.00	36.36	-0.99	2.36	-2.65%	6.94%
Zanahoria mediana, de primera, sin hojas	Bolsa (7 - 10 docenas)	48.97	59.50	59.77	10.80	0.27	22.05%	0.45%

FUENTE: Planeamiento / MAGA, SO = Sin Oferta



INCREMENTO

DECREMENTO

ESTABLE

The background of the slide is a warm, golden-orange color. On the left side, there is a close-up of a sliced avocado showing its green flesh and dark pit. In the center, a cantaloupe is cut open, revealing its orange-red flesh and dark seeds. On the right side, there is a kiwi fruit with its characteristic red and green fuzzy skin and a white core. The text is centered over the image.

CAPITULO III

FRUTAS

Cuadro 3.1 FRUTAS: Precios promedio, mensuales pagados al mayorista, en el mercado La Terminal, Ciudad de Guatemala. Periodo: Jul 2017 y Jul 2018/Jun 2018/ (Quetzales)



Productos	Unidad de Medida	Jul 2017	Jun 2018	Jul 2018	Diferencias		Variación	
					Jul 2018 - 2017	Jul - Jun 2018	Jul 2018/ 2017	Jul/Jun 2018
Aguacate Booth, grande, de primera	Ciento	237.50	213.68	241.25	3.75	27.57	1.58%	12.90%
Aguacate criollo, grande, de primera	Ciento	244.41	270.00	302.86	58.45	32.86	23.91%	12.17%
Aguacate Hass, mediano	Ciento	237.94	203.95	230.23	-7.71	26.28	-3.24%	12.89%
Aguacate Hass, mediano, de primera, importado	Caja (35 - 40 unidades)	141.18	122.76	117.95	-23.23	-4.81	-16.45%	-3.92%
Banano criollo, mediano, de primera	Quintal	100.00	100.00	100.00	0.00	0.00	0.00%	0.00%
Banano de exportación, mediano, de primera	Caja (100 - 105 unidades)	45.00	45.00	46.70	1.70	1.70	3.78%	3.78%
Coco verde, mediano, de primera	Ciento	245.00	242.63	225.71	-19.29	-16.92	-7.87%	-6.97%
Durazno blanco, mediano, de primera	Ciento	44.71	125.00	85.95	41.24	-39.05	92.24%	-31.24%
Fresa mediana, de primera	Caja (35 - 40 lb)	100.00	90.00	90.00	-10.00	0.00	-10.00%	0.00%
Jocote de Corona, grande, de primera	Ciento	SO	SO	SO				
Jocote de Corona, mediano, de primera	Ciento	SO	SO	SO				
Limón criollo, mediano, de primera	Millar	132.35	150.00	146.82	14.47	-3.18	10.93%	-2.12%
Limón Persa, mediano, de primera	Millar	211.76	252.63	206.30	-5.46	-46.33	-2.58%	-18.34%
Mandarina criolla, mediana, de primera	Ciento	SO	SO	SO				
Mandarina mexicana, mediana, de primera	Caja (250 unidades)	SO	SO	SO				
Mango pashte, mediano, de primera	Ciento	100.63	123.95	130.00	29.37	6.05	29.19%	4.88%
Mango Tommy Atkins, mediano, de primera	Ciento	144.71	80.53	191.50	46.79	110.97	32.33%	137.80%
Manzana Ana, mediana, de primera	Quintal	250.00	235.00	250.00	0.00	15.00	0.00%	6.38%
Manzana del Prado, mediana, de primera	Quintal	181.43	220.00	216.19	34.76	-3.81	19.16%	-1.73%

FUENTE: Planeamiento / MAGA, SO = Sin Oferta



INCREMENTO

DECREMENTO

ESTABLE

Continuación.. Cuadro 3.1 FRUTAS: Precios promedio, mensuales pagados al mayorista, en el mercado La Terminal, Ciudad de Guatemala. Periodo: Jul 2017 y Jul 2018/Jun 2018/ (Quetzales)



Productos	Unidad de Medida	Jul 2017	Jun 2018	Jul 2018	Diferencias		Variación	
					Jul 2018 - 2017	Jul - Jun 2018	Jul 2018/ 2017	Jul/Jun 2018
Manzana Estrella, mediana, de primera	Quintal	SO	SO	SO				
Manzana Jonathan, mediana, de primera	Quintal	SO	SO	SO				
Manzana Juárez, mediana, de primera	Quintal	SO	SO	SO				
Manzana Red Delicious, mediana, de primera	Quintal	SO	SO	SO				
Manzana Winter, mediana, de primera	Quintal	200.00	SO	SO				
Melocotón mediano, de primera	Ciento	100.79	145.00	119.55	18.76	-25.45	18.61%	-17.55%
Melón Cantaloupe, mediano, de primera	Ciento	477.94	440.79	537.50	59.56	96.71	12.46%	21.94%
Mora mediana, de primera	Caja (34 - 38 lb)	90.77	80.26	100.00	9.23	19.74	10.17%	24.60%
Naranja Piña (Azucarona), mediana, de primera	Ciento	32.50	SO	65.36	32.86		101.11%	
Naranja Valencia, mediana, de primera	Ciento	72.00	100.53	152.05	80.05	51.52	111.18%	51.25%
Papaya criolla, mediana, de primera	Ciento	636.76	857.89	777.27	140.51	-80.62	22.07%	-9.40%
Papaya Tainung, mediana, de primera	Caja (12 - 13 unidades)	54.12	74.74	65.45	11.33	-9.29	20.93%	-12.43%
Piña mediana, de primera	Ciento	361.76	352.63	356.82	-4.94	4.19	-1.37%	1.19%
Pitahaya mediana, de primera	Ciento	252.94	300.00	281.82	28.88	-18.18	11.42%	-6.06%
Plátano grande, de primera	Ciento	110.59	140.00	132.50	21.91	-7.50	19.81%	-5.36%
Plátano mediano, de primera	Ciento	86.47	109.47	100.45	13.98	-9.02	16.17%	-8.24%
Rambután mediano, de primera	Ciento	24.71	32.63	20.95	-3.76	-11.68	-15.22%	-35.80%
Sandía redonda, mediana, de primera	Ciento	661.76	573.68	863.64	201.88	289.96	30.51%	50.54%
Uva roja, importada, de primera	Caja (22 lb)	266.47	226.00	232.18	-34.29	6.18	-12.87%	2.73%
Zapote mediano, de primera	Ciento	173.82	188.16	187.73	13.91	-0.43	8.00%	-0.23%

FUENTE: Planeamiento / MAGA, SO = Sin Oferta



INCREMENTO


DECREMENTO

ESTABLE

The image features a solid orange background. On the left, a pig's head is partially visible. On the right, a white cow's head is shown. In the bottom right corner, a white chicken is positioned above a pile of brown eggs. In the bottom left corner, there are several pieces of raw, red meat with white fat. The text 'CAPITULO IV' is written in a large, green, serif font with a white outline, and 'PECUARIOS' is written below it in the same style.

CAPITULO IV PECUARIOS

Cuadro 4.1 PECUARIOS: Precios promedio, mensuales pagados al mayorista, en el mercado La Terminal, Ciudad de Guatemala. Periodo: Jul 2017 y Jul 2018/Jun 2018/ (Quetzales)



Productos	Unidad de Medida	Jul 2017	Jun 2018	Jul 2018	Diferencias		Variación	
					Jul 2018 - 2017	Jul - Jun 2018	Jul 2018/ 2017	Jul/Jun 2018
Bovino en canal, de primera	Libra	14.50	15.00	15.00	0.50	0.00	3.45%	0.00%
Crema pura	Litro	28.00	32.00	30.45	2.45	-1.55	8.75%	-4.84%
Cuadril y Pierna de pollo, de primera	Libra	8.00	8.00	8.00	0.00	0.00	0.00%	0.00%
Huevo blanco, extra	Caja (360 unidades)	300.00	283.16	281.02	-18.98	-2.14	-6.33%	-0.76%
Huevo blanco, grande	Caja (360 unidades)	280.00	267.37	260.00	-20.00	-7.37	-7.14%	-2.76%
Huevo blanco, mediano	Caja (360 unidades)	250.00	251.58	233.64	-16.36	-17.94	-6.54%	-7.13%
Huevo blanco, pequeño	Caja (360 unidades)	220.00	220.00	220.00	0.00	0.00	0.00%	0.00%
Huevo rosado, grande	Caja (360 unidades)	ND	ND	300.00				
Pechuga de pollo, con ala, de primera	Libra	15.00	14.50	14.50	-0.50	0.00	-3.33%	0.00%
Pechuga de pollo, de primera	Libra	14.00	15.00	15.00	1.00	0.00	7.14%	0.00%
Pollo entero, sin menudos, de primera	Libra	11.00	11.32	11.00	0.00	-0.32	0.00%	-2.83%
Pollo importado (piezas)	Caja (40 lb)	205.00	199.37	198.86	-6.14	-0.51	-3.00%	-0.26%
Porcino en canal	Libra	13.50	13.00	13.00	-0.50	0.00	-3.70%	0.00%
Queso fresco	Libra	22.00	13.00	13.00	-9.00	0.00	-40.91%	0.00%

FUENTE: Planeamiento / MAGA, SO = Sin Oferta



INCREMENTO

DECREMENTO

ESTABLE

CAPITULO V OTROS GRUPOS DE PRODUCTOS





Cuadro 5.1 HIDROBIOLÓGICOS: Precios promedio mensuales, pagados al mayorista, en el mercado La Terminal, Ciudad de Guatemala. Periodo: Jul 2017 y Jul 2018/Jun 2018/ (Quetzales)



Productos	Unidad de Medida	Jul 2017	Jun 2018	Jul 2018	Diferencias		Variación	
					Jul 2018 - 2017	Jul - Jun 2018	Jul 2018/ 2017	Jul/Jun 2018
Camarón blanco, grande, con cabeza, de primera	Quintal	3,200.00	3,340.00	3,327.27	127.27	-12.73	3.98%	-0.38%
Camarón blanco, grande, sin cabeza, de primera (mar)	Quintal	3,800.00	3,880.00	3,850.00	50.00	-30.00	1.32%	-0.77%
Camarón blanco, mediano, con cabeza, de primera	Quintal	2,500.00	2,880.00	2,927.27	427.27	47.27	17.09%	1.64%
Camarón blanco, mediano, sin cabeza, de primera (mar)	Quintal	3,400.00	3,540.00	3,527.27	127.27	-12.73	3.74%	-0.36%
Camarón blanco, pequeño, con cabeza, de primera	Quintal	1,500.00	1,540.00	1,604.55	104.55	64.55	6.97%	4.19%
Camarón blanco, pequeño, sin cabeza, de primera (mar)	Quintal	1,700.00	1,680.00	1,804.55	104.55	124.55	6.15%	7.41%
Camarón grande, de primera (estanque)	Quintal	3,500.00	3,640.00	3,550.00	50.00	-90.00	1.43%	-2.47%
Camarón mediano, de primera (estanque)	Quintal	3,000.00	3,240.00	3,227.27	227.27	-12.73	7.58%	-0.39%
Camarón pequeño, de primera (estanque)	Quintal	1,500.00	1,640.00	1,704.55	204.55	64.55	13.64%	3.94%
Corvina entera, revuelta, de primera	Quintal	1,600.00	1,500.00	1,268.18	-331.82	-231.82	-20.74%	-15.45%
Filete de corvina, de primera	Quintal	2,600.00	2,500.00	2,422.73	-177.27	-77.27	-6.82%	-3.09%
Filete de dorado, de primera	Quintal	SO	SO	SO				
Filete de róbalo, de primera	Arroba	1,200.00	1,200.00	1,200.00	0.00	0.00	0.00%	0.00%
Filete de tiburón, de primera	Quintal	1,500.00	1,500.00	1,500.00	0.00	0.00	0.00%	0.00%
Pargo entero, revuelto, de primera	Quintal	1,800.00	2,000.00	2,000.00	200.00	0.00	11.11%	0.00%
Pargo grande, de primera	Quintal	2,000.00	2,200.00	2,272.73	272.73	72.73	13.64%	3.31%
Pargo mediano, de primera	Quintal	1,800.00	2,000.00	2,000.00	200.00	0.00	11.11%	0.00%
Pargo pequeño, de primera	Quintal	1,000.00	1,600.00	1,600.00	600.00	0.00	60.00%	0.00%
Róbalo entero, revuelto	Quintal	2,000.00	2,000.00	2,072.73	72.73	72.73	3.64%	3.64%
Róbalo grande, de primera	Quintal	2,200.00	2,200.00	2,272.73	72.73	72.73	3.31%	3.31%
Róbalo mediano, de primera	Quintal	2,000.00	2,000.00	2,072.73	72.73	72.73	3.64%	3.64%
Róbalo pequeño, de primera	Quintal	SO	SO	SO				
Tiburón entero, revuelto, de primera	Quintal	1,200.00	1,200.00	1,200.00	0.00	0.00	0.00%	0.00%
Tilapia grande, de primera	Quintal	1,015.38	1,040.00	977.27	-38.11	-62.73	-3.75%	-6.03%
Tilapia mediana, de primera	Quintal	915.38	940.00	877.27	-38.11	-62.73	-4.16%	-6.67%
Tilapia pequeña, de primera	Quintal	815.38	840.00	802.27	-13.11	-37.73	-1.61%	-4.49%

FUENTE: Planeamiento / MAGA, SO = Sin Oferta



INCREMENTO

DECREMENTO

ESTABLE

Cuadro 5.2 FLORES: Precios promedio, mensuales pagados por el consumidor, en el mercado La Terminal, Guatemala. Periodo: Jul 2017 y Jul 2018/Jun 2018/ (Quetzales)



Productos	Unidad de Medida	Jul 2017	Jun 2018	Jul 2018	Diferencias		Variación	
					Jul 2018 - 2017	Jul - Jun 2018	Jul 2018/ 2017	Jul/Jun 2018
Azucena de primera	Docena	SO	10.00	SO				
Clavel de varios colores, de primera	Docena	10.31	10.00	10.00	-0.31	0.00	-3.01%	0.00%
Crisantemo Pompon, de primera	Manojo (18 - 20 unidades)	19.69	SO	SO				
Crisantemo Standard, de primera	Docena	SO	21.88	35.56		13.68		62.52%
Estaticia blanca, de primera	Manojo (10 - 15 unidades)	SO	SO	SO				
Estaticia morada, de primera	Manojo (10 - 15 unidades)	SO	SO	SO				
Gerberas diferentes colores, de primera	Docena	16.25	16.88	15.56	-0.69	-1.32	-4.25%	-7.82%
Girasol de primera	Docena	SO	30.00	33.33		3.33		11.10%
Gladiola de primera	Docena	18.75	19.50	15.56	-3.19	-3.94	-17.01%	-20.21%
Lirios con envoltorio, de primera	5 varitas	49.38	47.81	50.00	0.62	2.19	1.26%	4.58%
Margarita de primera	Manojo (18 - 20 unidades)	10.00	12.13	10.72	0.72	-1.41	7.20%	-11.62%
Rosa (Con envoltorio), varios colores, de primera	Docena	13.75	15.94	13.47	-0.28	-2.47	-2.04%	-15.50%

FUENTE: Planeamiento / MAGA, SO= Sin Oferta



INCREMENTO

DECREMENTO

ESTABLE

Cuadro 5.3 ABARROTES: Precios promedio, mensuales pagados al mayorista, en el mercado La Terminal, Ciudad de Guatemala. Periodo: Jul 2017 y Jul 2018/Jun 2018/ (Quetzales)



Productos	Unidad de Medida	Jul 2017	Jun 2018	Jul 2018	Diferencias		Variación	
					Jul 2018 - 2017	Jul - Jun 2018	Jul 2018/ 2017	Jul/Jun 2018
Aceite comestible Ideal	Envase (175 ml). Caja (48 unidades)	123.45	133.00	133.00	9.55	0.00	7.74%	0.00%
Aceite comestible Ideal	Envase (800 ml). Caja (12 unidades)	121.92	122.88	125.96	4.04	3.08	3.31%	2.51%
Aceite comestible La Patrona	Envase (175 ml). Caja (48 unidades)	129.60	120.00	120.00	-9.60	0.00	-7.41%	0.00%
Aceite comestible La Patrona	Envase (800 ml). Caja (12 unidades)	111.84	113.88	114.63	2.79	0.75	2.49%	0.66%
Avena mosh El Molino, empacada, bolsa de 400 gramos	Fardo (25 unidades)	129.75	113.75	126.19	-3.56	12.44	-2.74%	10.94%
Azúcar Estándar Caña Real	6 bolsas (2500 gramos)	95.00	95.00	95.00	0.00	0.00	0.00%	0.00%
Azúcar Estándar Caña Real	Bolsa (15 kg). 30 bolsas de 500 gramos	94.50	95.00	95.00	0.50	0.00	0.53%	0.00%
Azúcar estándar, blanca	Saco (50 kg)	285.00	285.00	285.00	0.00	0.00	0.00%	0.00%
Bienestarina vainilla Nutrica, bolsa de 450 gramos	Fardo (25 unidades)	149.75	154.75	154.75	5.00	0.00	3.34%	0.00%
Harina de maíz Maseca	Saco (50 lb)	174.95	172.95	172.95	-2.00	0.00	-1.14%	0.00%
Harina de maíz Tortimasa	Saco (50 lb)	143.95	145.95	145.95	2.00	0.00	1.39%	0.00%
Harina de trigo Sol, dura	Quintal	245.00	238.95	238.44	-6.56	-0.51	-2.68%	-0.21%
Harina de trigo Sol, suave	Quintal	220.50	215.00	212.22	-8.28	-2.78	-3.76%	-1.29%
Incaparina en polvo, bolsa de 450 gramos	Fardo (50 Unidades)	377.50	379.50	379.50	2.00	0.00	0.53%	0.00%
Incaparina líquida, caja de 200 ml	Fardo (24 unidades)	49.92	51.00	50.53	0.61	-0.47	1.22%	-0.92%
Maseca empacada de libra	Fardo (25 unidades)	87.25	69.80	69.80	-17.45	0.00	-20.00%	0.00%
Maseca empacada, 2 libras	Fardo (10 unidades)	63.90	65.00	65.00	1.10	0.00	1.72%	0.00%
Maseca empacada, de 5 libras	Fardo (8 unidades)	137.92	138.00	137.69	-0.23	-0.31	-0.17%	-0.22%

FUENTE: Planeamiento / MAGA, ND = No Disponible

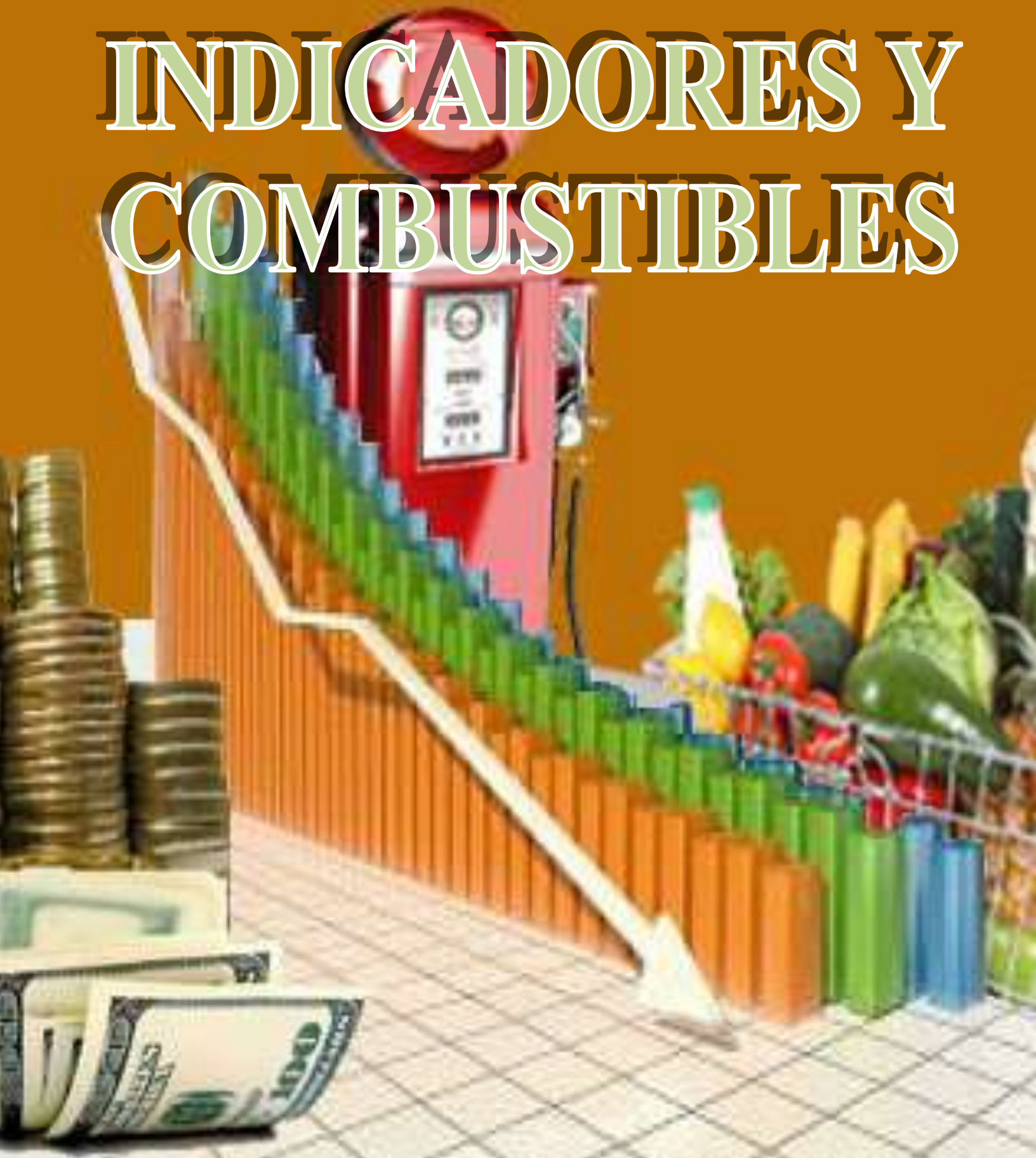


INCREMENTO

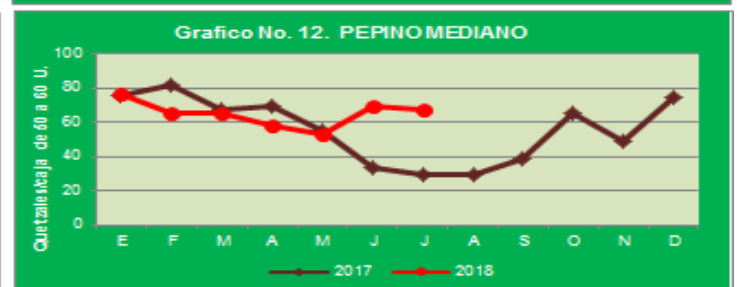
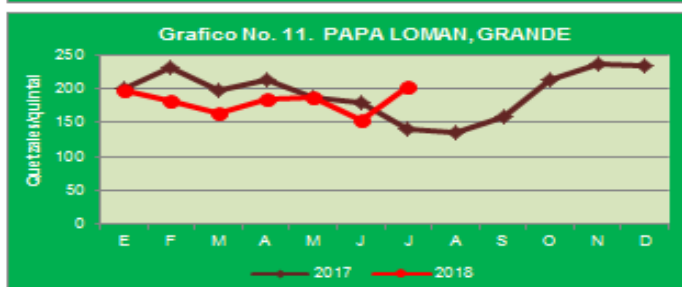
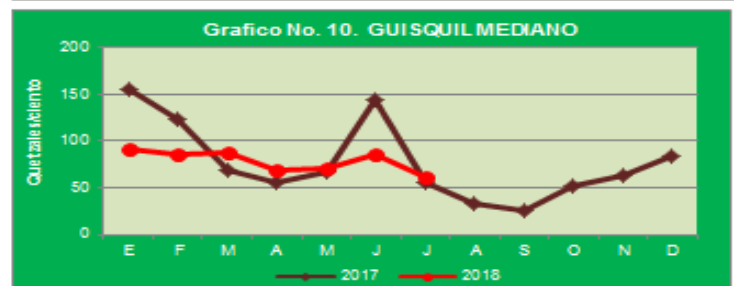
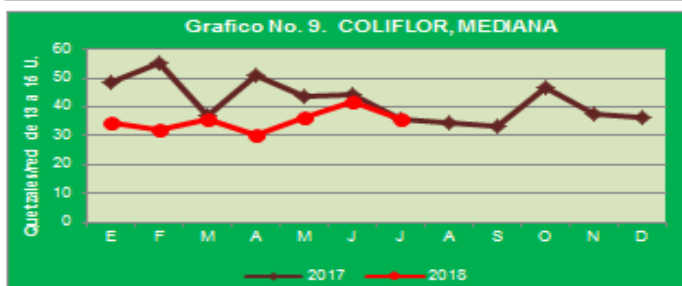
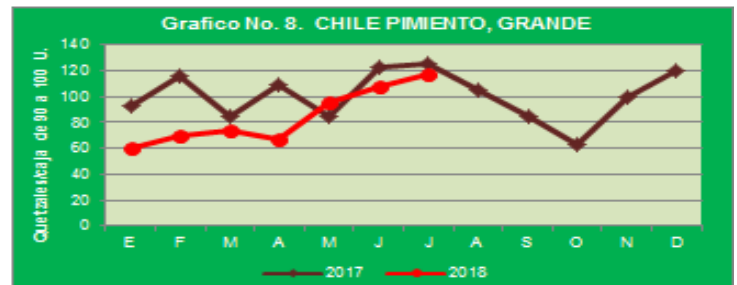
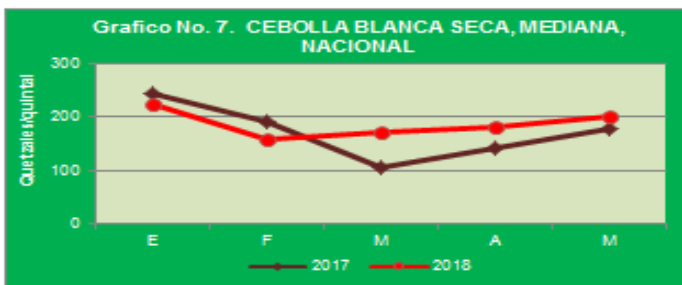
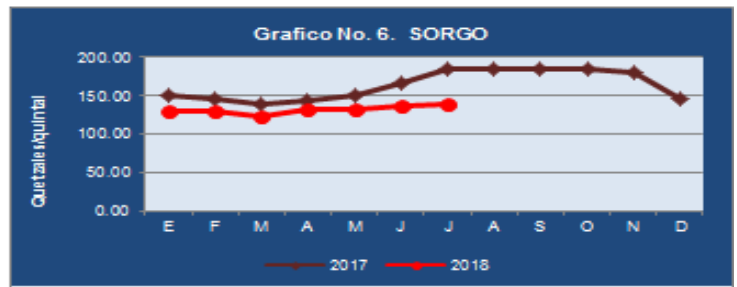
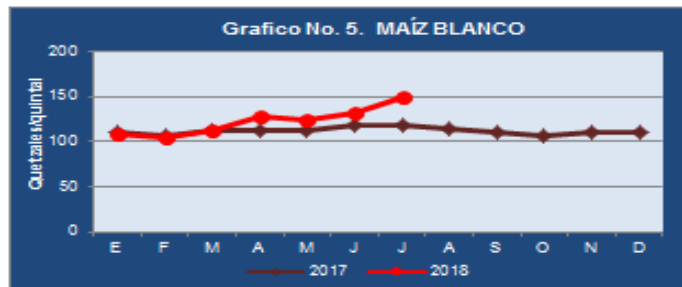
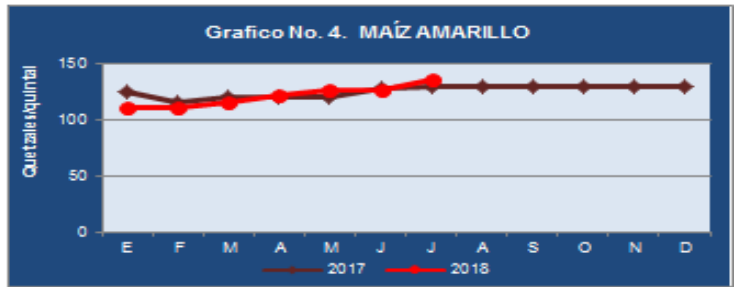
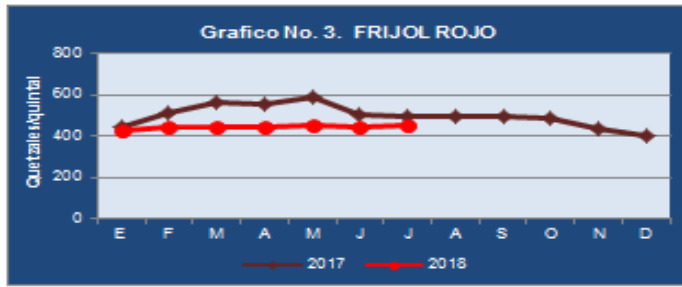
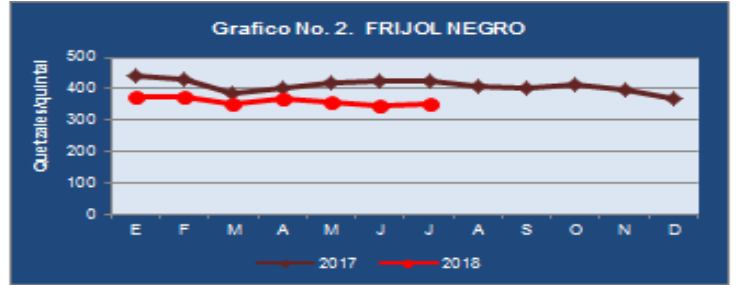
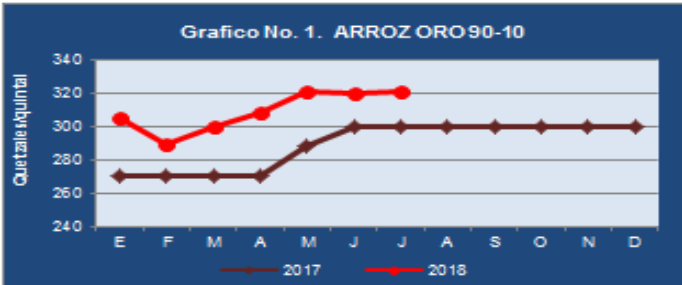
DECREMENTO

ESTABLE

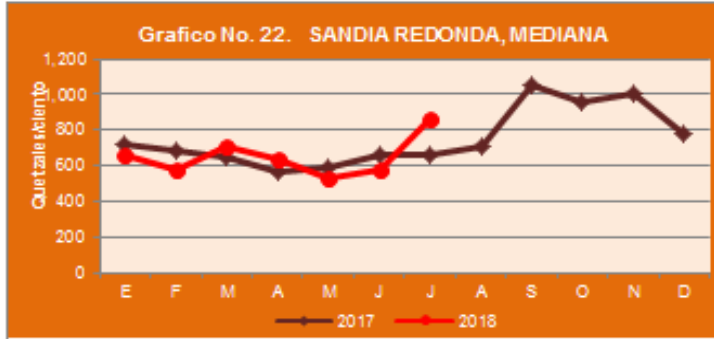
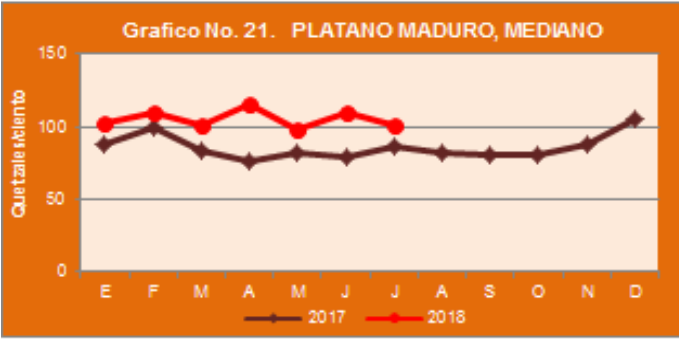
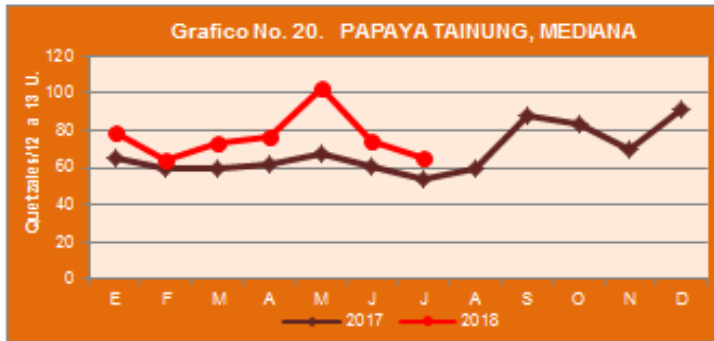
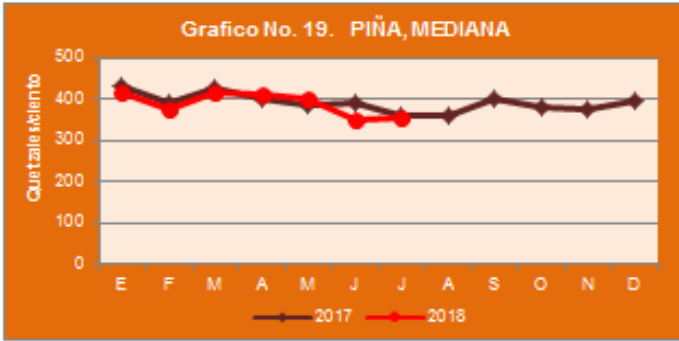
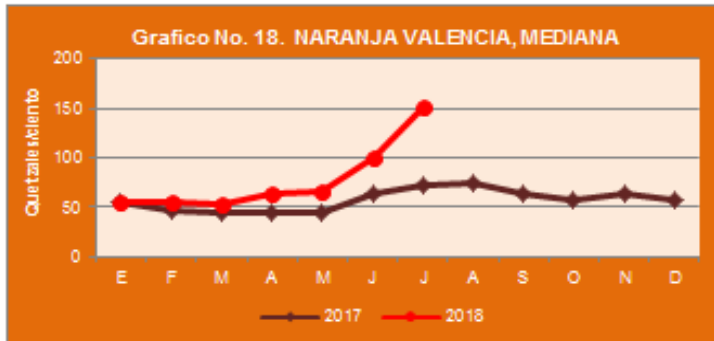
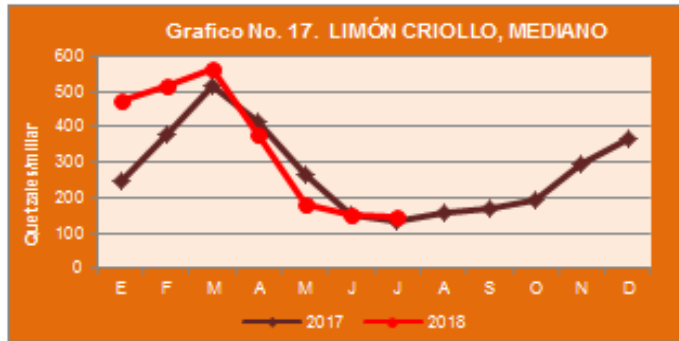
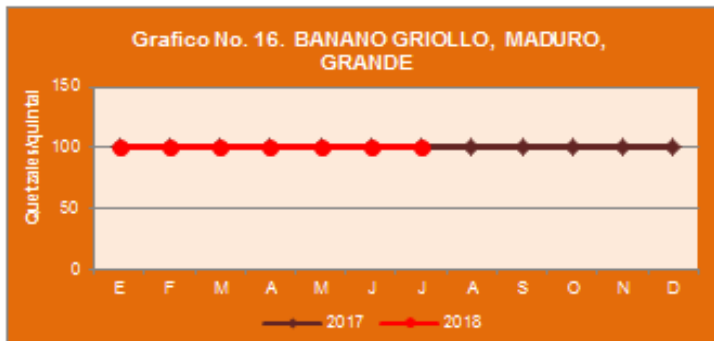
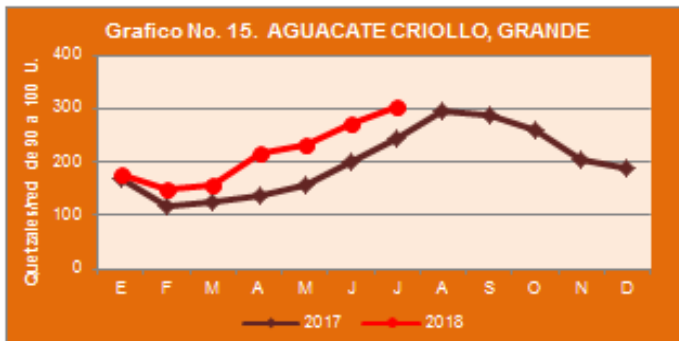
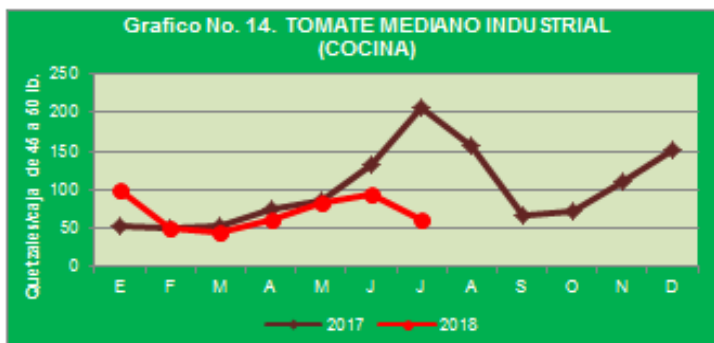
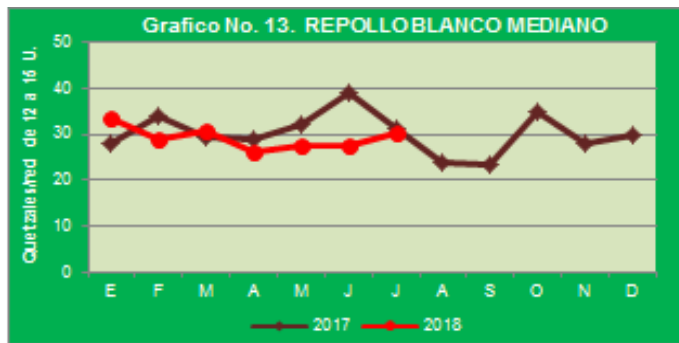
ANEXO INDICADORES Y COMBUSTIBLES



1 PRODUCTOS AGRÍCOLAS DE PRIMERA: Precios promedio mensuales pagados al mayorista en el mercado La Terminal. Período: 2017 - 2018

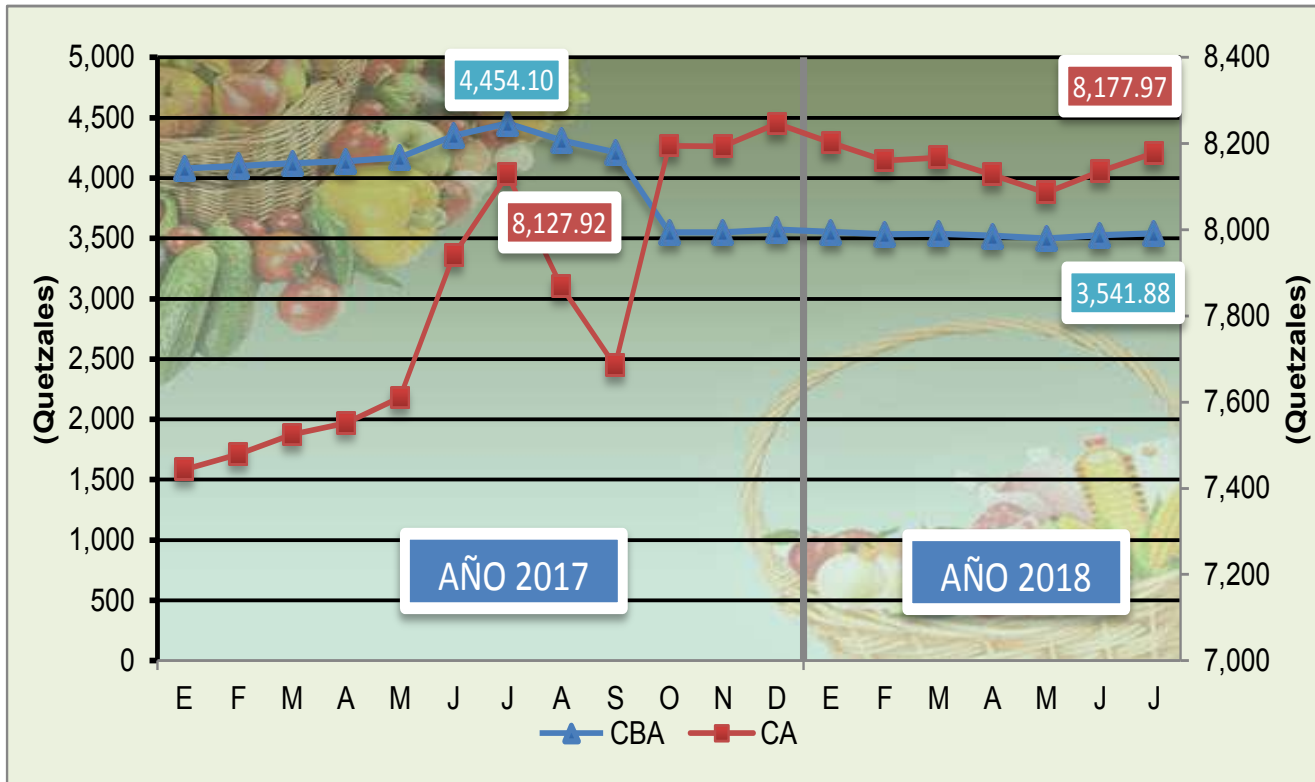


Continuación .. 1 PRODUCTOS AGRÍCOLAS DE PRIMERA: Precios promedio mensuales pagados al mayorista en el mercado La Terminal. Período: 2017-2018



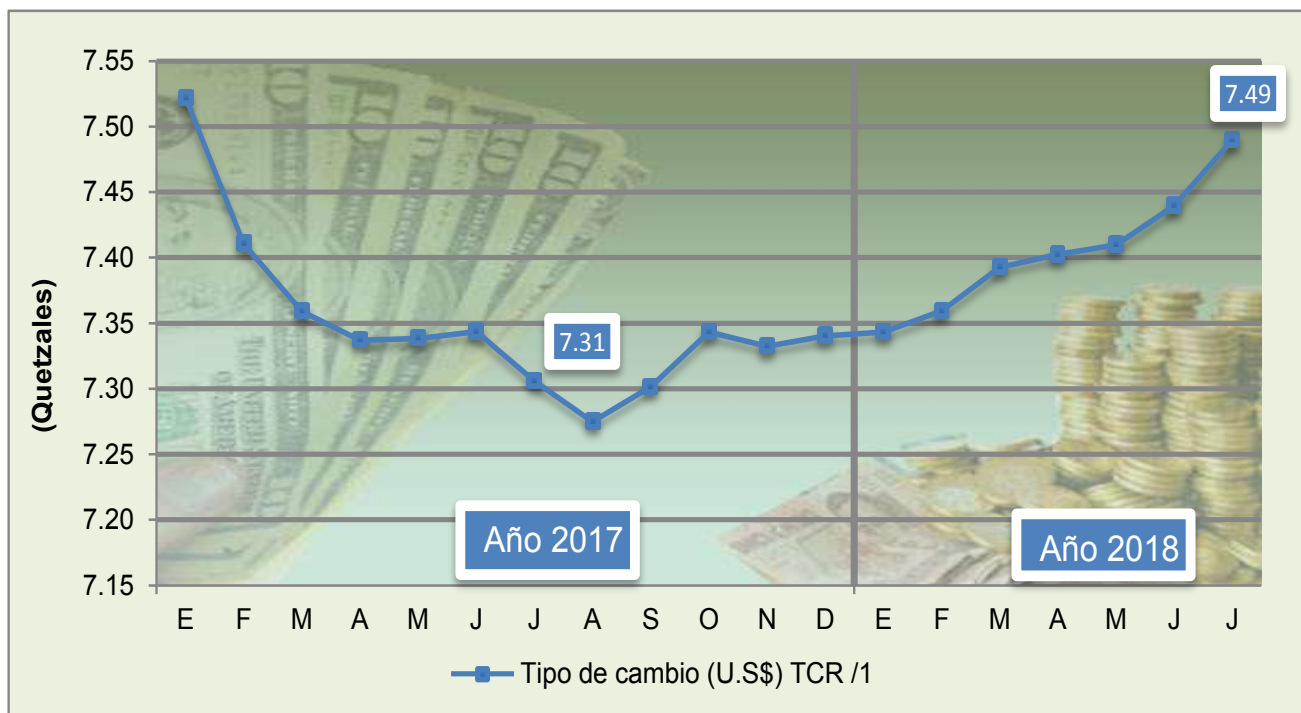
Fuente: MAGA/plan,

**2 CANASTA BÁSICA ALIMENTARIA (CBA) Y CANASTA AMPLIADA (CA):
Costo mensual. Período: Enero / 2017 a Julio / 2018**



Fuente: Elaborado por MAGA/plan, con datos del Instituto Nacional de Estadística –INE-

**3 Tipo de cambio de referencia: Promedio mensual.
Periodo: Enero / 2017– Julio 2018 (Quetzales por US\$1.00)**



Fuente: Elaborado por MAGA/plan, con datos del Banco de Guatemala ,