

**INFORME**  
**MENSUAL**  
*al* **MAYORISTA**

Planeamiento

**DE PRECIOS DE PRODUCTOS  
AGROPECUARIOS E INDICADORES**



# Contenido

Página

## Capítulo I. GRANOS BÁSICOS Y OTROS

I.I Resumen y perspectivas, diciembre 2018 .....	1
Cuadro 1.1 GRANOS BÁSICOS: Precios promedio mensuales pagados al transportista en la 21 calle zona 1	2
Cuadro 1.2 GRANOS BÁSICOS: Precios promedio mensuales pagados al mayorista en el mercado La Terminal	3
Cuadro 1.3 ESPECIAS, CONDIMENTOS, OLEAGINOSAS Y OTROS GRANOS: Precios promedio mensuales pagados al mayorista en el mercado La Terminal .....	4

## Capítulo II. VEGETALES

Cuadro 2.1 VEGETALES: Precios promedio mensuales pagados al mayorista en el mercado La Terminal .....	5 - 6
---	-------

## Capítulo III. FRUTAS

Cuadro 3.1 FRUTAS: Precios promedio mensuales pagados al mayorista en el mercado La Terminal .....	7 - 8
Cuadro 3.2 Comparativo VEGETALES y FRUTAS Precios promedio, mensuales pagados al mayorista, en los mercados CENMA y La Terminal. ....	9 - 10

## Capítulo IV. PECUARIOS

Cuadro 4.1 PECUARIOS: Precios promedio mensuales pagados al mayorista en el mercado La Terminal .....	11
---	----

## Capítulo V. OTRO GRUPOS DE PRODUCTOS

Cuadro 5.1 HIDROBIOLÓGICOS: Precios promedio mensuales pagados al mayorista en el mercado La Terminal .....	12
Cuadro 5.2 FLORES: Precios promedio mensuales pagados por el consumidor .....	13
Cuadro 5.3 ABARROTÉS: Precios promedio mensual pagados al mayorista .....	14

## ANEXOS

1. PRODUCTOS AGRÍCOLAS DE PRIMERA: Gráficas de precios .....	15 - 16
2. CANASTA BÁSICA ALIMENTARIA y CANASTA AMPLIADA .....	17
3. COMBUSTIBLE .....	17
4. TIPO DE CAMBIO DE REFERENCIA: Promedio mensual .....	17
5. MAPAS DE PRECIOS: promedio mensual de maíz blanco y frijol negro , pagados por el consumidor en los principales mercados departamentales .....	18



# CAPÍTULO I GRANOS BÁSICOS Y OTROS





# GRANOS BÁSICOS

I.I Resumen y perspectivas,  
Diciembre 2018

## Resumen Diciembre

Los precios de diciembre de granos pagados al mayorista en la Ciudad de Guatemala en comparación con el mes anterior presentaron el siguiente comportamiento: al alza maíz blanco; a la baja el arroz y frijol negro. El frijol rojo y maíz amarillo estables.

Con precio al alza. El maíz blanco 1.57%. Lo cual justificaron los mayoristas, a que durante esta época que se celebran las fiestas de fin de año, la demanda de este producto se aumenta. Cabe mencionar que todavía está ingresando grano nuevo de zonas sur y oriente del país.

Con precio estable. El maíz amarillo 0.00%. Derivado a un ingreso de cosecha proveniente de las zonas de la costa sur, oriente y norte del país, el cual fue suficiente para cubrir la demanda interna del país.

Productos con variación a la baja en el precio. El frijol negro -0.38%, El frijol rojo -0.28%. Según comentarios de mercado, este mes aumentó la oferta de grano almacenado de la última cosecha y de grano nuevo, lo que provocó una leve baja en el precio y el Arroz oro -1.13%. Debido al aumento de oferta de producto nacional y el abastecimiento de grano importado especialmente de Estados Unidos.

Los precios de diciembre de 2018 con respecto al mismo mes del año anterior disminuyeron en frijol negro -12.16%, y aumentaron en arroz 9.50%, maíz blanco 16.23% y frijol rojo 11.25%. Se mantuvo estable el maíz amarillo 0.00%

## Perspectivas para el mes de enero 2019

Se espera que el precio tienda al alza del maíz blanco, debido a que el mercado está abastecido solamente de producto nacional. A la baja arroz, Frijol rojo y maíz amarillo debido al abastecido de grano nuevo y almacenado como de otros orígenes. Asimismo se espera que los precios se mantengan estables del frijol negro.

**Cuadro 1.1 GRANOS BÁSICOS: Precios promedio mensuales pagados al transportista, en los depósitos de la 21 Calle zona 1, Ciudad de Guatemala. Período: Dic 2017 y Dic 2018/Nov 2018/ (Quetzales)**



Productos	Unidad de Medida	Dic 2017	Nov 2018	Dic 2018	Diferencias		Variación	
					Dic 2018 - 2017	Dic - Nov 2018	Dic 2018/ 2017	Dic/Nov 2018
Arroz oro, de primera	Quintal	270.00	291.25	286.00	16.00	-5.25	5.93%	-1.80%
Arroz oro, de segunda	Quintal	255.00	272.50	271.00	16.00	-1.50	6.27%	-0.55%
Frijol blanco, de primera (Norte)	Quintal	SO	SO	295.00				
Frijol blanco, de primera (Oriente)	Quintal	425.00	372.50	357.00	-68.00	-15.50	-16.00%	-4.16%
Frijol blanco, de primera, importado	Quintal	SO	SO	SO				
Frijol negro, de primera (Norte)	Quintal	SO	243.13	237.00		-6.13		-2.52%
Frijol negro, de primera (Oriente)	Quintal	321.67	257.50	252.00	-69.67	-5.50	-21.66%	-2.14%
Frijol negro, de primera, importado	Quintal	SO	SO	SO				
Frijol rojo, de primera (Norte)	Quintal	350.00	321.25	324.00	-26.00	2.75	-7.43%	0.86%
Frijol rojo, de primera (Oriente)	Quintal	SO	375.00	375.00		0.00		0.00%
Frijol rojo, de primera, importado	Quintal	SO	SO	SO				
Maíz amarillo, de primera (Norte)	Quintal	107.50	110.00	110.00	2.50	0.00	2.33%	0.00%
Maíz amarillo, de primera (Oriente)	Quintal	SO	115.00	115.00		0.00		0.00%
Maíz amarillo, de primera, importado	Quintal	SO	109.69	107.50		-2.19		-2.00%
Maíz blanco, de primera (Norte)	Quintal	92.50	108.44	110.00	17.50	1.56	18.92%	1.44%
Maíz blanco, de primera (Oriente)	Quintal	92.50	114.06	112.50	20.00	-1.56	21.62%	-1.37%
Maíz blanco, de primera (Sur)	Quintal	90.00	108.44	108.50	18.50	0.06	20.56%	0.06%
Maíz blanco, de primera, importado	Quintal	87.50	109.38	SO				
Sorgo blanco, de primera (Oriente)	Quintal	133.33	115.00	110.00	-23.33	-5.00	-17.50%	-4.35%
Maíz amarillo (Sur)	Quintal	SO	SO	SO				

FUENTE: Planeamiento / MAGA, SO = Sin Oferta ND = No Disponible



**DECREMENTO    INCREMENTO    ESTABLE**

**Cuadro 1.2 GRANOS BÁSICOS: Precios promedio mensuales pagados al mayorista, en el mercado La Terminal, Ciudad de Guatemala. Período: Dic 2017 y Dic 2018/Nov 2018/ (Quetzales)**



Productos	Unidad de Medida	Dic 2017	Nov 2018	Dic 2018	Diferencias		Variación	
					Dic 2018 - 2017	Dic - Nov 2018	Dic 2018/ 2017	Dic/Nov 2018
Arroz oro, de primera	Quintal	300.00	332.25	328.50	28.50	-3.75	9.50%	-1.13%
Arroz oro, de segunda	Quintal	285.00	307.00	300.00	15.00	-7.00	5.26%	-2.28%
Frijol blanco, de primera	Quintal	541.67	433.75	416.50	-125.17	-17.25	-23.11%	-3.98%
Frijol blanco, de segunda	Quintal	SO	373.75	361.50		-12.25		-3.28%
Frijol negro, de primera	Quintal	370.00	326.25	325.00	-45.00	-1.25	-12.16%	-0.38%
Frijol negro, de primera, importado	Quintal	SO	SO	SO				
Frijol negro, de segunda	Quintal	350.00	303.75	300.00	-50.00	-3.75	-14.29%	-1.23%
Frijol rojo, de primera	Quintal	400.00	446.25	445.00	45.00	-1.25	11.25%	-0.28%
Frijol rojo, de primera, importado	Quintal	SO	SO	SO				
Frijol rojo, de segunda	Quintal	375.00	400.00	398.50	23.50	-1.50	6.27%	-0.38%
Maíz amarillo, de primera	Quintal	130.00	130.00	130.00	0.00	0.00	0.00%	0.00%
Maíz amarillo, de primera, importado	Quintal	SO	127.50	127.50		0.00		0.00%
Maíz amarillo, de segunda	Quintal	SO	125.00	125.00		0.00		0.00%
Maíz blanco, de primera	Quintal	110.00	125.88	127.85	17.85	1.97	16.23%	1.56%
Maíz blanco, de primera, importado	Quintal	100.00	122.25	SO				
Maíz blanco, de segunda	Quintal	100.00	120.88	121.00	21.00	0.12	21.00%	0.10%
Sorgo blanco, de primera	Quintal	146.67	126.88	125.00	-21.67	-1.88	-14.77%	-1.48%

FUENTE: Planeamiento / MAGA, SO = Sin Oferta




DECREMENTO

INCREMENTO

ESTABLE

**Cuadro 1.3 ESPECIAS, CONDIMENTOS, OLEAGINOSAS Y OTROS GRANOS: Precios promedio mensuales pagados al mayorista en el mercado La Terminal, Ciudad de Guatemala. Período: Dic 2017 y Dic 2018/Nov 2018/ (Quetzales)**



Productos	Unidad de Medida	Dic 2017	Nov 2018	Dic 2018	Diferencias		Variación	
					Dic 2018 - 2017	Dic - Nov 2018	Dic 2018/ 2017	Dic/Nov 2018
Achiote seco, sin capsula, de primera	Quintal	1,573.33	1,318.75	1,300.00	-273.33	-18.75	-17.37%	-1.42%
Ajonjolí sin descortezar, de primera	Quintal	626.67	925.00	900.00	273.33	-25.00	43.62%	-2.70%
Cacao (Despulpado), seco, de primera	Quintal	1,486.67	1,050.00	1,000.00	-486.67	-50.00	-32.74%	-4.76%
Cebada, de primera	Quintal	600.00	650.00	650.00	50.00	0.00	8.33%	0.00%
Chile Chocolate, seco, de primera	Quintal	1,640.00	2,337.50	2,625.00	985.00	287.50	60.06%	12.30%
Chile Cobanero, seco, de primera	Quintal	1,400.00	2,312.50	2,812.50	1,412.50	500.00	100.89%	21.62%
Haba seca, de primera	Quintal	900.00	881.25	800.00	-100.00	-81.25	-11.11%	-9.22%
Maní tostado, con cascara, de primera	Quintal	900.00	768.75	750.00	-150.00	-18.75	-16.67%	-2.44%
Pepitoria seca, sin descascarar, de primera	Quintal	1,300.00	1,350.00	1,325.00	25.00	-25.00	1.92%	-1.85%
Pimienta gorda, de primera	Quintal	1,300.00	1,012.50	1,000.00	-300.00	-12.50	-23.08%	-1.23%
Rosa Jamaica, de primera, importada	Quintal	1,500.00	2,131.25	2,150.00	650.00	18.75	43.33%	0.88%
Rosa Jamaica, nacional	Quintal	1,800.00	2,337.50	2,300.00	500.00	-37.50	27.78%	-1.60%
Soya amarilla, de primera	Quintal	550.00	450.00	456.25	-93.75	6.25	-17.05%	1.39%
Soya verde, de primera	Quintal	750.00	500.00	500.00	-250.00	0.00	-33.33%	0.00%

FUENTE: Planeamiento / MAGA, SO = Sin Oferta





# CAPÍTULO II VEGETALES



**Cuadro 2.1 VEGETALES: Precios promedio mensuales pagados al mayorista, en el mercado La Terminal, Ciudad de Guatemala. Período: Dic 2017 y Dic 2018/Nov 2018/ (Quetzales)**



Productos	Unidad de Medida	Dic 2017	Nov 2018	Dic 2018	Diferencias		Variación	
					Dic 2018 - 2017	Dic - Nov 2018	Dic 2018/ 2017	Dic/Nov 2018
Ajo blanco, mediano, de primera	Mazo (20 trenzas)	65.00	45.00	45.00	-20.00	0.00	-30.77%	0.00%
Apio mediano, de primera	Docena	13.71	10.10	10.90	-2.81	0.80	-20.50%	7.92%
Arveja china, revuelta, de primera	Costal (40 lb)	137.14	100.00	80.00	-57.14	-20.00	-41.67%	-20.00%
Arveja dulce, con vaina, de primera	Costal (40 lb)	SO	SO	SO				
Brócoli mediano, de primera	Bolsa (2 docenas)	73.57	44.50	41.00	-32.57	-3.50	-44.27%	-7.87%
Cebolla con tallo, blanca, mediana, de primera	Manojo (50 unidades)	39.82	35.00	33.75	-6.07	-1.25	-15.24%	-3.57%
Cebolla seca, amarilla, mediana, de primera	Quintal	300.00	215.00	240.00	-60.00	25.00	-20.00%	11.63%
Cebolla seca, amarilla, mediana, de primera, importada	Quintal	334.29	235.00	260.00	-74.29	25.00	-22.22%	10.64%
Cebolla seca, blanca, mediana, de primera	Quintal	SO	SO	285.00				
Cebolla seca, blanca, mediana, de primera, importada	Quintal	311.43	360.00	316.00	4.57	-44.00	1.47%	-12.22%
Cebolla seca, blanca, mediana, de segunda	Quintal	272.86	260.00	220.00	-52.86	-40.00	-19.37%	-15.38%
Cebolla seca, blanca, mediana, de segunda, importada	Quintal	291.43	320.00	276.00	-15.43	-44.00	-5.29%	-13.75%
Cebolla seca, morada, mediana, de primera	Quintal	SO	340.00	340.00		0.00		0.00%
Cebolla seca, morada, mediana, de primera, importada	Quintal	371.43	400.00	400.00	28.57	0.00	7.69%	0.00%
Chile Jalapeño, grande, de primera	Costal (35 - 40 lb)	212.86	165.50	189.00	-23.86	23.50	-11.21%	14.20%
Chile Jalapeño, mediano, de primera	Costal (35 - 40 lb)	187.68	143.75	170.00	-17.68	26.25	-9.42%	18.26%
Chile Pimiento, grande, de primera	Caja (70 - 80 unidades)	119.46	82.13	102.00	-17.46	19.87	-14.62%	24.19%
Chile Pimiento, mediano, de primera	Caja (100 - 150 unidades)	103.93	69.00	90.50	-13.43	21.50	-12.92%	31.16%
Cilantro de primera	Red (100 manojos)	337.14	275.00	280.00	-57.14	5.00	-16.95%	1.82%
Coliflor mediana, de primera	Bolsa (12 unidades)	36.25	32.13	34.75	-1.50	2.62	-4.14%	8.15%
Ejote Chino	Costal (40 lb)	99.46	50.00	49.00	-50.46	-1.00	-50.73%	-2.00%

FUENTE: Planeamiento / MAGA, SO = Sin Oferta ,



DECREMENTO

INCREMENTO

ESTABLE

**Continuación. Cuadro 2.1 VEGETALES: Precios promedio mensuales pagados al mayorista, en el mercado La Terminal, Ciudad de Guatemala. Período: Dic 2017 y Dic 2018/Nov 2018/ (Quetzales)**



Productos	Unidad de Medida	Dic 2017	Nov 2018	Dic 2018	Diferencias		Variación	
					Dic 2018 - 2017	Dic - Nov 2018	Dic 2018/ 2017	Dic/Nov 2018
Ejote criollo, de primera	Costal (40 lb)	118.57	60.00	68.00	-50.57	8.00	-42.65%	13.33%
Ejote francés, de primera	Costal (40 lb)	118.57	58.00	59.00	-59.57	1.00	-50.24%	1.72%
Güicoy sazón, mediano, de primera	Red 15 a 18 unidades	95.71	118.63	113.50	17.79	-5.13	18.59%	-4.32%
Güisquil mediano, de primera	Ciento	82.86	42.13	35.00	-47.86	-7.13	-57.76%	-16.92%
Hierba buena, de primera	Red (100 manojos)	267.86	250.00	254.00	-13.86	4.00	-5.17%	1.60%
Lechuga repollada, mediana, de primera	Caja (24 - 26 unidades)	25.00	34.00	39.00	14.00	5.00	56.00%	14.71%
Loroco de primera	Quintal	2,314.29	930.00	2,500.00	185.71	1,570.00	8.02%	168.82%
Papa larga, lavada, grande, de primera	Quintal	165.71	142.50	130.00	-35.71	-12.50	-21.55%	-8.77%
Papa Loman, lavada, grande, de primera	Quintal	234.29	180.00	184.00	-50.29	4.00	-21.46%	2.22%
Papa Loman, lavada, mediana, de primera	Quintal	204.29	160.00	164.50	-39.79	4.50	-19.48%	2.81%
Papa Loman, lavada, pequeña, de primera	Quintal	124.29	102.50	111.00	-13.29	8.50	-10.69%	8.29%
Papa redonda, lavada, grande, de primera	Quintal	150.00	138.50	130.00	-20.00	-8.50	-13.33%	-6.14%
Papa redonda, sin lavar, grande, de primera	Quintal	130.00	118.50	110.00	-20.00	-8.50	-15.38%	-7.17%
Pepino mediano, de primera	Costal (60 - 70 unidades)	74.29	64.50	60.25	-14.04	-4.25	-18.90%	-6.59%
Rábano mediano, de primera	Caja (200 - 250 unidades)	33.93	35.25	34.50	0.57	-0.75	1.68%	-2.13%
Remolacha, mediana, de primera	Red (4 - 5 docenas)	28.93	22.50	20.25	-8.68	-2.25	-30.00%	-10.00%
Repollo blanco, mediano	Red (12 - 15 unidades)	29.64	26.88	31.00	1.36	4.12	4.59%	15.33%
Tomate de cocina, grande, de primera	Caja (45 - 50 lb)	167.54	99.50	122.75	-44.79	23.25	-26.73%	23.37%
Tomate de cocina, mediano, de primera	Caja (45 - 50 lb)	150.71	82.50	109.75	-40.96	27.25	-27.18%	33.03%
Tomate Manzano, mediano, de primera	Caja (140 - 170 unidades)	147.50	78.88	85.00	-62.50	6.12	-42.37%	7.76%
Yuca entera, mediana, de primera	Red (75 - 80 unidades)	89.29	112.00	120.00	30.71	8.00	34.39%	7.14%
Zanahoria mediana, de primera	Bolsa (5 - 6 docenas)	40.18	31.25	33.00	-7.18	1.75	-17.87%	5.60%
Zanahoria mediana, de primera, sin hojas	Bolsa (7 - 10 docenas)	57.86	51.50	47.50	-10.36	-4.00	-17.91%	-7.77%

FUENTE: Planeamiento / MAGA, SO = Sin Oferta



**DECREMENTO**    **INCREMENTO**    **ESTABLE**

A collage of various fruits including an avocado, a cantaloupe, and a kiwi. The background is a warm, golden-brown color. The text is centered and reads "CAPÍTULO III" and "FRUTAS" in a stylized, white, serif font with a green outline.

# CAPÍTULO III

## FRUTAS

**Cuadro 3.1 FRUTAS: Precios promedio mensuales pagados al mayorista, en el mercado La Terminal, Ciudad de Guatemala. Período: Dic 2017 y Dic 2018/Nov 2018/ (Quetzales)**



Productos	Unidad de Medida	Dic 2017	Nov 2018	Dic 2018	Diferencias		Variación	
					Dic 2018 - 2017	Dic - Nov 2018	Dic 2018/ 2017	Dic/Nov 2018
Aguacate Booth, grande, de primera	Ciento	SO	SO	SO				
Aguacate criollo, grande, de primera	Ciento	188.00	210.50	189.00	1.00	-21.50	0.53%	-10.21%
Aguacate Hass, mediano	Ciento	140.67	168.75	158.50	17.83	-10.25	12.68%	-6.07%
Aguacate Hass, mediano, de primera, importado	Caja (35 - 40 unidades)	100.00	105.00	99.00	-1.00	-6.00	-1.00%	-5.71%
Banano criollo, mediano, de primera	Quintal	100.00	100.00	100.00	0.00	0.00	0.00%	0.00%
Banano de exportación, mediano, de primera	Caja (100 - 105 unidades)	45.00	45.00	45.00	0.00	0.00	0.00%	0.00%
Coco verde, mediano, de primera	Ciento	238.33	246.00	249.00	10.67	3.00	4.48%	1.22%
Durazno blanco, mediano, de primera	Ciento	SO	SO	SO				
Fresa mediana, de primera	Caja (35 - 40 lb)	123.33	125.50	98.50	-24.83	-27.00	-20.13%	-21.51%
Jocote de Corona, grande, de primera	Ciento	47.14	35.83	42.50	-4.64	6.67	-9.84%	18.62%
Jocote de Corona, mediano, de primera	Ciento	32.14	24.00	24.38	-7.76	0.38	-24.14%	1.58%
Limón criollo, mediano, de primera	Millar	366.67	270.00	285.00	-81.67	15.00	-22.27%	5.56%
Limón Persa, mediano, de primera	Millar	580.00	371.50	400.00	-180.00	28.50	-31.03%	7.67%
Mandarina criolla, mediana, de primera	Ciento	30.00	33.50	30.00	0.00	-3.50	0.00%	-10.45%
Mandarina mexicana, mediana, de primera	Caja (250 unidades)	130.17	109.50	117.00	-13.17	7.50	-10.12%	6.85%
Mango pashte, mediano, de primera	Ciento	SO	SO	SO				
Mango Tommy Atkins, mediano, de primera	Ciento	SO	SO	SO				
Manzana Ana, mediana, de primera	Quintal	SO	SO	SO				
Manzana del Prado, mediana, de primera	Quintal	SO	SO	SO				

FUENTE: Planeamiento / MAGA, SO = Sin Oferta



DECREMENTO

INCREMENTO

ESTABLE

Continuación.. Cuadro 3.1 FRUTAS: Precios promedio mensuales pagados al mayorista, en el mercado La Terminal, Ciudad de Guatemala. Período: Dic 2017 y Dic 2018/Nov 2018/ (Quetzales)



Productos	Unidad de Medida	Dic 2017	Nov 2018	Dic 2018	Diferencias		Variación	
					Dic 2018 - 2017	Dic - Nov 2018	Dic 2018/ 2017	Dic/Nov 2018
Manzana Estrella, mediana, de primera	Quintal	246.67	259.00	300.00	53.33	41.00	21.62%	15.83%
Manzana Jonathan, mediana, de primera	Quintal	SO	SO	SO				
Manzana Juárez, mediana, de primera	Quintal	250.00	280.00	290.00	40.00	10.00	16.00%	3.57%
Manzana Red Delicious, mediana, de primera	Quintal	SO	SO	SO				
Manzana Winter, mediana, de primera	Quintal	SO	SO	SO				
Melocotón mediano, de primera	Ciento	SO	SO	SO				
Melón Cantaloupe, mediano, de primera	Ciento	400.00	400.00	302.50	-97.50	-97.50	-24.38%	-24.38%
Mora mediana, de primera	Caja (34 - 38 lb)	150.00	98.33	132.00	-18.00	33.67	-12.00%	34.24%
Naranja Piña (Azucarona), mediana, de primera	Ciento	31.50	25.00	30.00	-1.50	5.00	-4.76%	20.00%
Naranja Valencia, mediana, de primera	Ciento	58.33	61.38	55.00	-3.33	-6.38	-5.71%	-10.39%
Papaya criolla, mediana, de primera	Ciento	626.67	775.00	700.00	73.33	-75.00	11.70%	-9.68%
Papaya Tainung, mediana, de primera	Caja (12 - 13 unidades)	91.33	58.50	64.50	-26.83	6.00	-29.38%	10.26%
Piña mediana, de primera	Ciento	395.00	472.50	400.00	5.00	-72.50	1.27%	-15.34%
Pitahaya mediana, de primera	Ciento	SO	SO	SO				
Plátano grande, de primera	Ciento	138.33	125.00	120.00	-18.33	-5.00	-13.25%	-4.00%
Plátano mediano, de primera	Ciento	105.00	91.75	99.00	-6.00	7.25	-5.71%	7.90%
Rambután mediano, de primera	Ciento	30.00	22.00	30.00	0.00	8.00	0.00%	36.36%
Sandía redonda, mediana, de primera	Ciento	773.33	1,167.50	845.00	71.67	-322.50	9.27%	-27.62%
Uva roja, importada, de primera	Caja (22 lb)	250.13	270.00	255.00	4.87	-15.00	1.95%	-5.56%
Zapote mediano, de primera	Ciento	200.00	200.00	200.00	0.00	0.00	0.00%	0.00%

FUENTE: Planeamiento / MAGA, SO = Sin Oferta



**Cuadro 3.2 Comparativo VEGETALES Y FRUTAS: Precios promedio mensuales pagados al mayorista, en los mercados CENMA y La Terminal. Período: Diciembre / Noviembre 2018 (Quetzales)**



Productos	Unidad de Medida	La Terminal	CENMA		Variación	
		Dic 2018	Nov 2018	Dic 2018	Dic/Nov	CENMA/ TERMINAL
Aguacate criollo, grande, de primera	Ciento	189.00	230.00	200.00	-13%	6%
Aguacate Hass, mediano, de primera, importado	Caja (35 - 40 unidades)	99.00	110.00	110.00	0%	11%
Apio mediano, de primera	Docena	10.90	10.00	10.00	0%	-8%
Banano de exportación, mediano, de primera	Caja (100 - 105 unidades)	45.00	45.00	45.00	0%	0%
Brócoli mediano, de primera	Bolsa (2 docenas)	41.00	40.00	40.00	0%	-2%
Cebolla con tallo, blanca, mediana, de primera	Manojo (50 unidades)	33.75	27.50	27.50	0%	-19%
Cebolla seca, amarilla, mediana, de primera	Quintal	240.00	202.50	240.00	19%	0%
Cebolla seca, amarilla, mediana, de primera, importada	Quintal	260.00	222.50	260.00	17%	0%
Cebolla seca, blanca, mediana, de primera, importada	Quintal	316.00	340.00	340.00	0%	8%
Cebolla seca, blanca, mediana, de segunda	Quintal	220.00	240.00	240.00	0%	9%
Cebolla seca, blanca, mediana, de segunda, importada	Quintal	276.00	300.00	300.00	0%	9%
Cebolla seca, morada, mediana, de primera	Quintal	340.00	320.00	320.00	0%	-6%
Cebolla seca, morada, mediana, de primera, importada	Quintal	400.00	380.00	380.00	0%	-5%
Chile Jalapeño, grande, de primera	Costal (35 - 40 lb)	189.00	153.75	180.00	17%	-5%
Chile Jalapeño, mediano, de primera	Costal (35 - 40 lb)	170.00	133.75	165.00	23%	-3%
Chile Pimiento, grande, de primera	Caja (70 - 80 unidades)	102.00	75.00	90.00	20%	-12%
Chile Pimiento, mediano, de primera	Caja (100 - 150 unidades)	90.50	64.06	80.00	25%	-12%
Coliflor mediana, de primera	Bolsa (12 unidades)	34.75	30.00	30.00	0%	-14%
Ejote Chino	Costal (40 lb)	49.00	57.50	60.00	4%	22%
Fresa mediana, de primera	Caja (35 - 40 lb)	98.50	130.00	110.00	-15%	12%
Güicoy sazón, mediano, de primera	Red 15 a 18 unidades	113.50	108.75	100.00	-8%	-12%
Güisquil mediano, de primera	Ciento	35.00	41.25	30.00	-27%	-14%
Lechuga repollada, mediana, de primera	Caja (24 - 26 unidades)	39.00	33.75	40.00	19%	3%
Limón criollo, mediano, de primera	Millar	285.00	292.86	300.00	2%	5%
Limón Persa, mediano, de primera	Millar	400.00	328.57	450.00	37%	13%
Mandarina criolla, mediana, de primera	Ciento	30.00	30.00	30.00	0%	0%

FUENTE: Planeamiento / MAGA, SO = Sin Oferta



DECREMENTO

INCREMENTO

ESTABLE

**Continuación.. Cuadro 3.2 Comparativo VEGETALES Y FRUTAS: Precios promedio mensuales pagados al mayorista, en los mercados CENMA y La Terminal. Período: Diciembre / Noviembre 2018 (Quetzales)**



Productos	Unidad de Medida	La Terminal	CENMA		Variación	
		Dic 2018	Nov 2018	Dic 2018	Dic/Nov	CENMA/TERMINAL
Mandarina mexicana, mediana, de primera	Caja (250 unidades)	117.00	120.00	130.00	8%	11%
Melón Cantaloupe, mediano, de primera	Ciento	302.50	564.29	500.00	-11%	65%
Naranja Piña (Azucarona), mediana, de primera	Ciento	30.00	40.00	40.00	0%	33%
Naranja Valencia, mediana, de primera	Ciento	55.00	60.00	60.00	0%	9%
Papa larga, lavada, grande, de primera	Quintal	130.00	140.00	130.00	-7%	0%
Papa Loman, lavada, grande, de primera	Quintal	184.00	173.13	160.00	-8%	-13%
Papa Loman, lavada, mediana, de primera	Quintal	164.50	152.50	140.00	-8%	-15%
Papa Loman, lavada, pequeña, de primera	Quintal	111.00	106.25	110.00	4%	-1%
Papa redonda, lavada, grande, de primera	Quintal	130.00	123.75	130.00	5%	0%
Papa redonda, sin lavar, grande, de primera	Quintal	110.00	103.75	110.00	6%	0%
Papaya Tainung, mediana, de primera	Caja (12 - 13 unidades)	64.50	70.00	70.00	0%	9%
Pepino mediano, de primera	Costal (60 - 70 unidades)	60.25	59.69	60.00	1%	0%
Piña mediana, de primera	Ciento	400.00	571.43	500.00	-13%	25%
Rábano mediano, de primera	Caja (200 - 250 unidades)	34.50	33.75	35.00	4%	1%
Rambután mediano, de primera	Ciento	30.00	20.00	20.00	0%	-33%
Repollo blanco, mediano	Red (12 - 15 unidades)	31.00	26.56	30.00	13%	-3%
Tomate de cocina, grande, de primera	Caja (45 - 50 lb)	122.75	100.63	110.00	9%	-10%
Tomate de cocina, mediano, de primera	Caja (45 - 50 lb)	109.75	83.44	100.00	20%	-9%
Uva roja, importada, de primera	Caja (22 lb)	255.00	270.00	260.00	-4%	2%
Zanahoria mediana, de primera	Bolsa (5 - 6 docenas)	33.00	27.50	32.50	18%	-2%
Aguacate Hass, mediano	Ciento	158.50	192.86	175.00	-9%	10%
Banano criollo, mediano, de primera	Quintal	100.00	100.00	100.00	0%	0%
Plátano grande, de primera	Ciento	120.00	125.00	125.00	0%	4%
Plátano mediano, de primera	Ciento	99.00	95.00	95.00	0%	-4%
Remolacha, mediana, de primera	Red (4 - 5 docenas)	20.25	21.88	22.50	3%	11%
Sandía redonda, mediana, de primera	Ciento	845.00	1,142.86	900.00	-21%	7%

FUENTE: Planeamiento / MAGA, SO = Sin Oferta



DECREMENTO

INCREMENTO


ESTABLE



# CAPÍTULO IV PECUARIOS



**Cuadro 4.1 PECUARIOS: Precios promedio mensuales pagados al mayorista, en el mercado La Terminal, Ciudad de Guatemala. Período: Dic 2017 y Dic 2018/Nov 2018/ (Quetzales)**



Productos	Unidad de Medida	Dic 2017	Nov 2018	Dic 2018	Diferencias		Variación	
					Dic 2018 - 2017	Dic - Nov 2018	Dic 2018/ 2017	Dic/Nov 2018
Bovino en canal, de primera	Libra	15.25	15.00	15.00	-0.25	0.00	-1.64%	0.00%
Crema pura	Litro	28.00	32.00	32.00	4.00	0.00	14.29%	0.00%
Cuadril y Pierna de pollo, de primera	Libra	8.00	SO	SO				
Huevo blanco, extra	Caja (360 unidades)	320.00	305.00	306.00	-14.00	1.00	-4.38%	0.33%
Huevo blanco, grande	Caja (360 unidades)	310.00	275.00	276.00	-34.00	1.00	-10.97%	0.36%
Huevo blanco, mediano	Caja (360 unidades)	280.00	260.00	260.00	-20.00	0.00	-7.14%	0.00%
Huevo blanco, pequeño	Caja (360 unidades)	260.00	200.00	200.00	-60.00	0.00	-23.08%	0.00%
Huevo rosado, grande	Caja (360 unidades)	SO	280.00	280.00		0.00		0.00%
Pechuga de pollo, con ala, de primera	Libra	15.00	14.50	14.50	-0.50	0.00	-3.33%	0.00%
Pechuga de pollo, de primera	Libra	14.00	15.00	15.00	1.00	0.00	7.14%	0.00%
Pollo entero, sin menudos, de primera	Libra	11.00	10.00	10.00	-1.00	0.00	-9.09%	0.00%
Pollo importado (piezas)	Caja (40 lb)	205.00	170.00	170.00	-35.00	0.00	-17.07%	0.00%
Porcino en canal	Libra	13.50	12.50	12.50	-1.00	0.00	-7.41%	0.00%
Queso fresco	Libra	22.00	13.00	13.00	-9.00	0.00	-40.91%	0.00%

FUENTE: Planeamiento / MAGA, SO = Sin Oferta



DECREMENTO

INCREMENTO

ESTABLE

# CAPÍTULO V OTROS GRUPOS DE PRODUCTOS





**Cuadro 5.1 HIDROBIOLÓGICOS: Precios promedio mensuales pagados al mayorista, en el mercado La Terminal, Ciudad de Guatemala. Período: Dic 2017 y Dic 2018/Nov 2018/ (Quetzales)**



Productos	Unidad de Medida	Dic 2017	Nov 2018	Dic 2018	Diferencias		Variación	
					Dic 2018 - 2017	Dic - Nov 2018	Dic 2018/ 2017	Dic/Nov 2018
Camarón blanco, grande, con cabeza, de primera	Quintal	3,700.00	3,300.00	3,300.00	-400.00	0.00	-10.81%	0.00%
Camarón blanco, grande, sin cabeza, de primera (mar)	Quintal	4,000.00	3,800.00	3,800.00	-200.00	0.00	-5.00%	0.00%
Camarón blanco, mediano, con cabeza, de primera	Quintal	3,100.00	3,000.00	3,000.00	-100.00	0.00	-3.23%	0.00%
Camarón blanco, mediano, sin cabeza, de primera (mar)	Quintal	3,700.00	3,500.00	3,500.00	-200.00	0.00	-5.41%	0.00%
Camarón blanco, pequeño, con cabeza, de primera	Quintal	1,800.00	1,700.00	1,700.00	-100.00	0.00	-5.56%	0.00%
Camarón blanco, pequeño, sin cabeza, de primera (mar)	Quintal	1,900.00	1,800.00	1,800.00	-100.00	0.00	-5.26%	0.00%
Camarón grande, de primera (estanque)	Quintal	3,800.00	3,500.00	3,500.00	-300.00	0.00	-7.89%	0.00%
Camarón mediano, de primera (estanque)	Quintal	3,200.00	3,200.00	3,200.00	0.00	0.00	0.00%	0.00%
Camarón pequeño, de primera (estanque)	Quintal	1,800.00	1,700.00	1,700.00	-100.00	0.00	-5.56%	0.00%
Corvina entera, revuelta, de primera	Quintal	1,700.00	1,300.00	1,300.00	-400.00	0.00	-23.53%	0.00%
Filete de corvina, de primera	Quintal	2,600.00	2,400.00	2,400.00	-200.00	0.00	-7.69%	0.00%
Filete de dorado, de primera	Quintal	2,500.00	1,800.00	1,800.00	-700.00	0.00	-28.00%	0.00%
Filete de róbalo, de primera	Arroba	1,307.14	1,510.00	1,500.00	192.86	-10.00	14.75%	-0.66%
Filete de tiburón, de primera	Quintal	1,814.29	1,315.00	1,300.00	-514.29	-15.00	-28.35%	-1.14%
Pargo entero, revuelto, de primera	Quintal	2,000.00	2,010.00	2,000.00	0.00	-10.00	0.00%	-0.50%
Pargo grande, de primera	Quintal	2,300.00	2,210.00	2,200.00	-100.00	-10.00	-4.35%	-0.45%
Pargo mediano, de primera	Quintal	2,200.00	2,010.00	2,000.00	-200.00	-10.00	-9.09%	-0.50%
Pargo pequeño, de primera	Quintal	1,800.00	1,515.00	1,500.00	-300.00	-15.00	-16.67%	-0.99%
Róbalo entero, revuelto	Quintal	2,300.00	2,020.00	2,000.00	-300.00	-20.00	-13.04%	-0.99%
Róbalo grande, de primera	Quintal	2,500.00	2,320.00	2,300.00	-200.00	-20.00	-8.00%	-0.86%
Róbalo mediano, de primera	Quintal	2,300.00	2,025.00	2,000.00	-300.00	-25.00	-13.04%	-1.23%
Róbalo pequeño, de primera	Quintal	-	-	-				
Tiburón entero, revuelto, de primera	Quintal	1,314.29	1,215.00	1,200.00	-114.29	-15.00	-8.70%	-1.23%
Tilapia grande, de primera	Quintal	1,292.86	805.00	900.00	-392.86	95.00	-30.39%	11.80%
Tilapia mediana, de primera	Quintal	1,192.86	705.00	800.00	-392.86	95.00	-32.93%	13.48%
Tilapia pequeña, de primera	Quintal	1,092.86	605.00	700.00	-392.86	95.00	-35.95%	15.70%

FUENTE: Planeamiento / MAGA, SO = Sin Oferta



DECREMENTO

INCREMENTO

ESTABLE



**Cuadro 5.2 FLORES: Precios promedio mensuales pagados por el consumidor, en el mercado La Terminal, Guatemala. Período: Dic 2017 y Dic 2018/Nov 2018/ (Quetzales)**



Productos	Unidad de Medida	Dic 2017	Nov 2018	Dic 2018	Diferencias		Variación	
					Dic 2018 - 2017	Dic - Nov 2018	Dic 2018/ 2017	Dic/Nov 2018
Azucena de primera	Docena	SO	9.00	11.00		2.00		22.22%
Clavel de varios colores, de primera	Docena	10.00	10.50	12.00	2.00	1.50	20.00%	14.29%
Crisantemo Pompon, de primera	Manojo (18 - 20 unidades)	SO	SO	SO				
Crisantemo Standard, de primera	Docena	20.00	25.00	25.00	5.00	0.00	25.00%	0.00%
Estaticia blanca, de primera	Manojo (10 - 15 unidades)	SO	SO	SO				
Estaticia morada, de primera	Manojo (10 - 15 unidades)	5.00	SO	5.00	0.00		0.00%	
Gerberas diferentes colores, de primera	Docena	17.50	20.00	20.00	2.50	0.00	14.29%	0.00%
Girasol de primera	Docena	26.67	25.00	30.00	3.33	5.00	12.49%	20.00%
Gladiola de primera	Docena	20.00	15.00	20.00	0.00	5.00	0.00%	33.33%
Lirios con envoltorio, de primera	5 varitas	53.33	37.50	50.00	-3.33	12.50	-6.24%	33.33%
Margarita de primera	Manojo (18 - 20 unidades)	10.00	13.50	13.50	3.50	0.00	35.00%	0.00%
Rosa (Con envoltorio), varios colores, de primera	Docena	20.83	17.50	15.00	-5.83	-2.50	-27.99%	-14.29%

FUENTE: Planeamiento / MAGA, SO= Sin Oferta



**Cuadro 5.3 ABARROTES: Precios promedio mensuales pagados al mayorista, en el mercado La Terminal, Ciudad de Guatemala. Período: Dic 2017 y Dic 2018/Nov 2018/ (Quetzales)**



Productos	Unidad de Medida	Dic 2017	Nov 2018	Dic 2018	Diferencias		Variación	
					Dic 2018 - 2017	Dic - Nov 2018	Dic 2018/ 2017	Dic/Nov 2018
Aceite comestible Ideal	Envase (175 ml). Caja (48 unidades)	129.67	132.96	132.96	3.29	0.00	2.54%	0.00%
Aceite comestible Ideal	Envase (800 ml). Caja (12 unidades)	122.00	126.84	126.84	4.84	0.00	3.97%	0.00%
Aceite comestible La Patrona	Envase (175 ml). Caja (48 unidades)	113.76	120.00	120.00	6.24	0.00	5.49%	0.00%
Aceite comestible La Patrona	Envase (800 ml). Caja (12 unidades)	111.84	114.50	114.50	2.66	0.00	2.38%	0.00%
Avena mosh El Molino, empacada, bolsa de 400 gramos	Fardo (25 unidades)	129.75	130.00	130.00	0.25	0.00	0.19%	0.00%
Azúcar Estándar Caña Real	6 bolsas (2500 gramos)	95.00	94.50	94.50	-0.50	0.00	-0.53%	0.00%
Azúcar Estándar Caña Real	Bolsa (15 kg). 30 bolsas de 500 gramos	95.00	95.00	95.00	0.00	0.00	0.00%	0.00%
Azúcar estándar, blanca	Saco (50 kg)	281.67	277.50	277.50	-4.17	0.00	-1.48%	0.00%
Bienestarina vainilla Nutrica, bolsa de 450 gramos	Fardo (25 unidades)	149.75	154.75	154.75	5.00	0.00	3.34%	0.00%
Harina de maíz Maseca	Saco (50 lb)	172.95	172.95	172.95	0.00	0.00	0.00%	0.00%
Harina de maíz Tortimasa	Saco (50 lb)	143.95	145.00	145.00	1.05	0.00	0.73%	0.00%
Harina de trigo Sol, dura	Quintal	250.00	240.50	242.00	-8.00	1.50	-3.20%	0.62%
Harina de trigo Sol, suave	Quintal	225.00	214.00	218.00	-7.00	4.00	-3.11%	1.87%
Incaparina en polvo, bolsa de 450 gramos	Fardo (50 Unidades)	375.00	379.50	379.50	4.50	0.00	1.20%	0.00%
Incaparina liquida, caja de 200 ml	Fardo (24 unidades)	49.92	49.75	49.50	-0.42	-0.25	-0.84%	-0.50%
Maseca empacada de libra	Fardo (25 unidades)	87.25	87.50	87.50	0.25	0.00	0.29%	0.00%
Maseca empacada, 2 libras	Fardo (10 unidades)	63.90	65.00	65.00	1.10	0.00	1.72%	0.00%
Maseca empacada, de 5 libras	Fardo (8 unidades)	137.92	137.60	137.60	-0.32	0.00	-0.23%	0.00%

FUENTE: Planeamiento / MAGA, ND = No Disponible

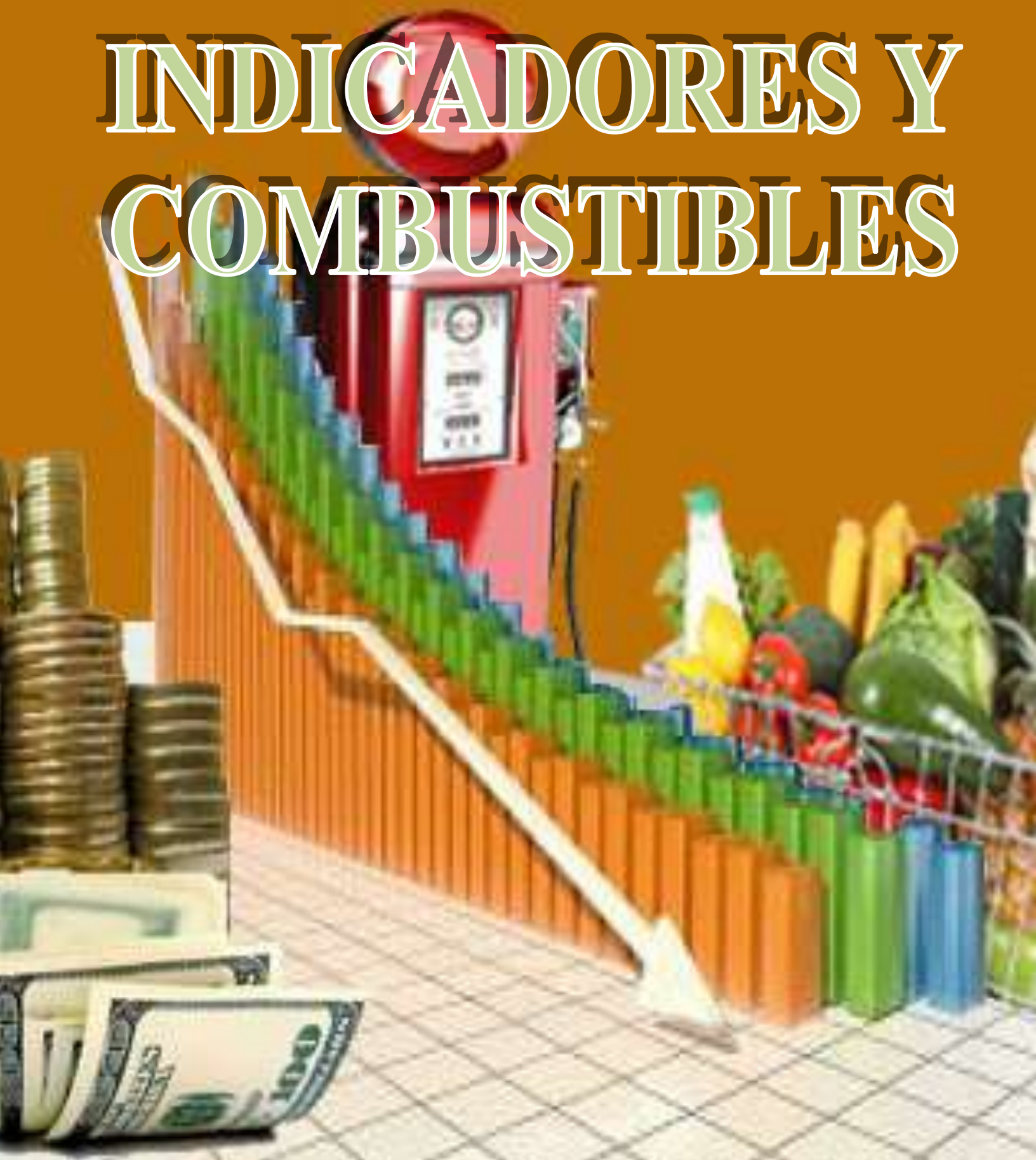


DECREMENTO

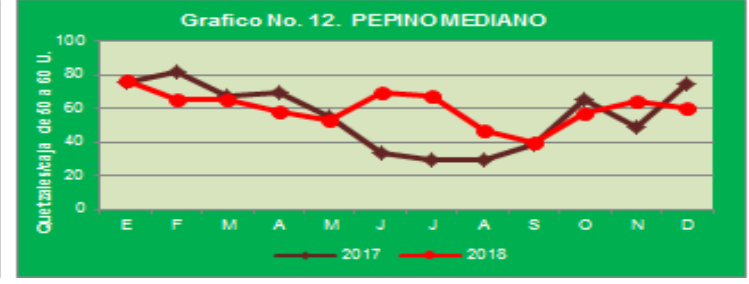
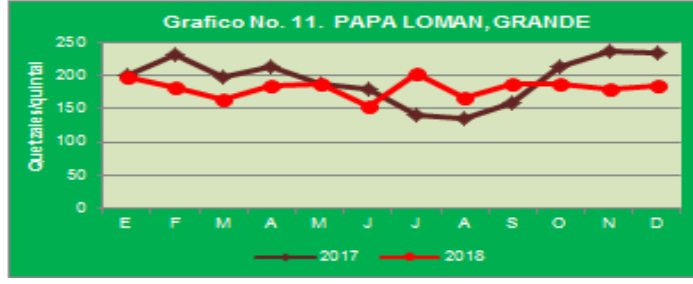
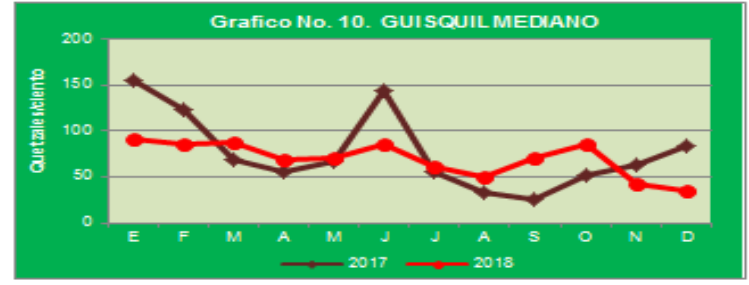
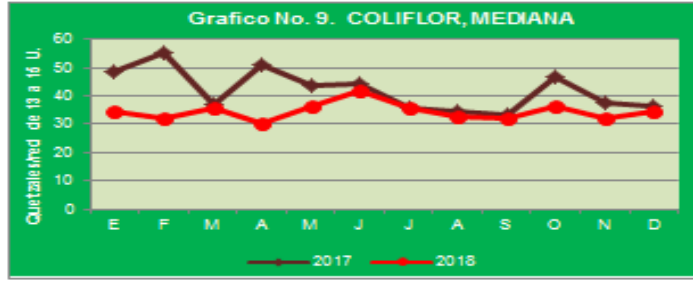
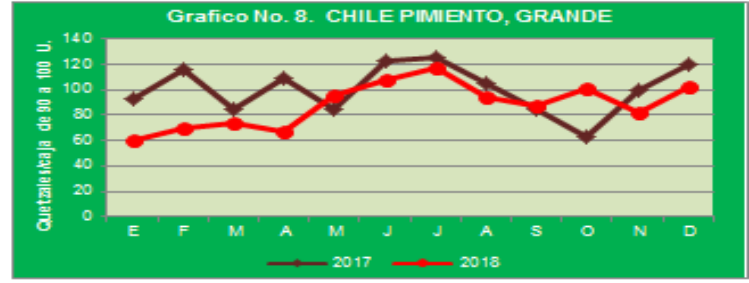
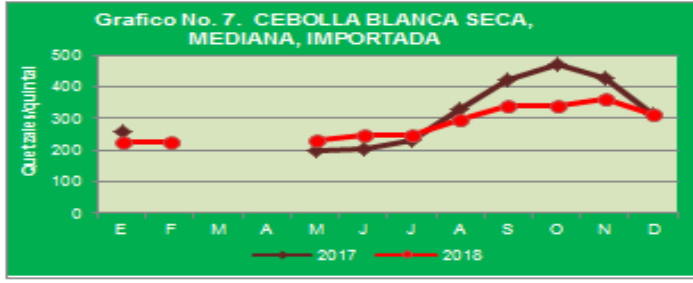
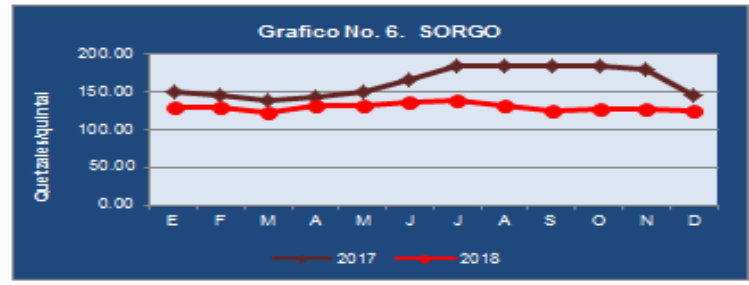
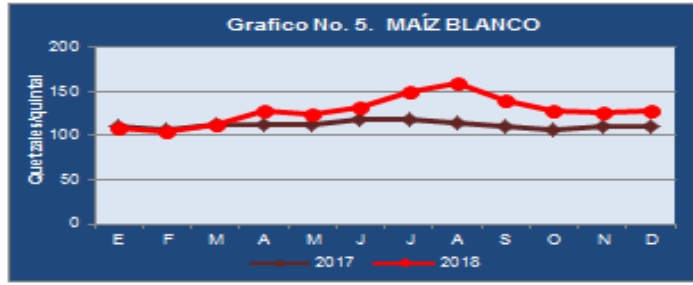
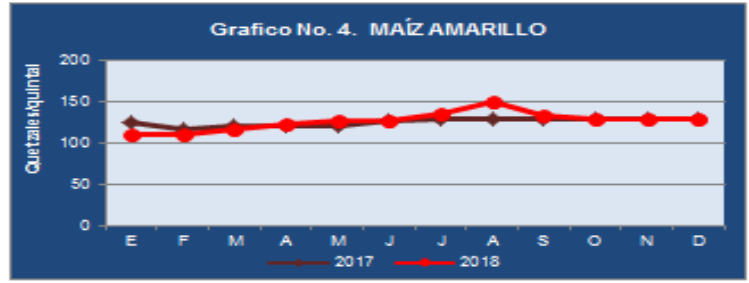
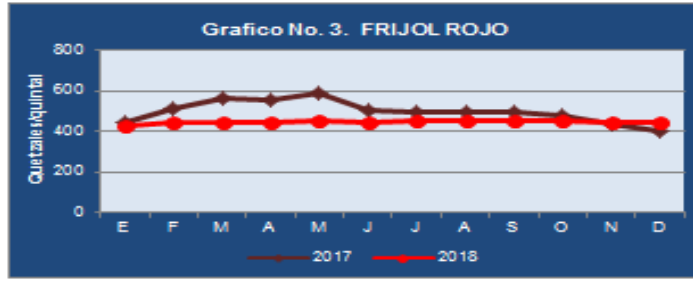
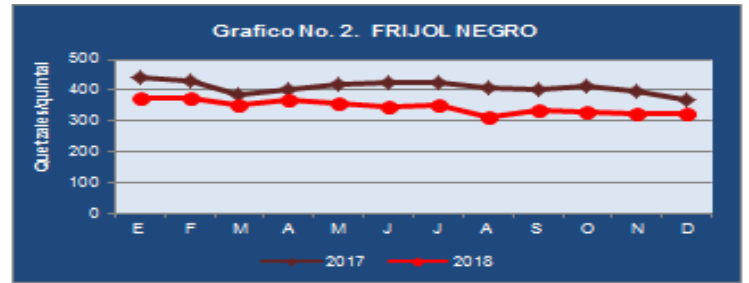
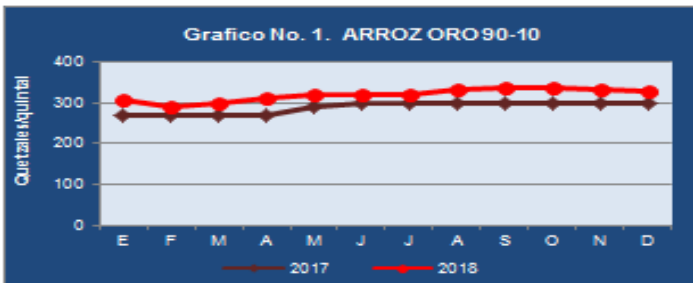
INCREMENTO

ESTABLE

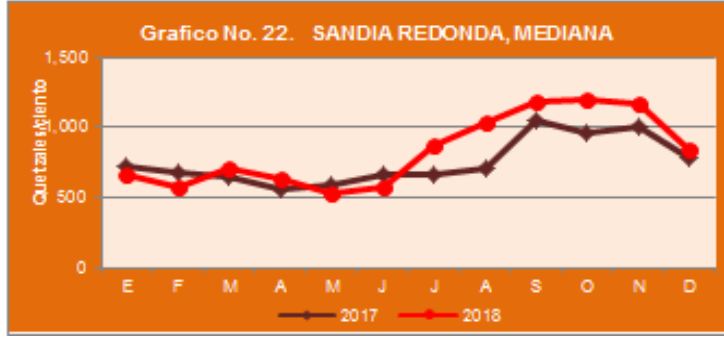
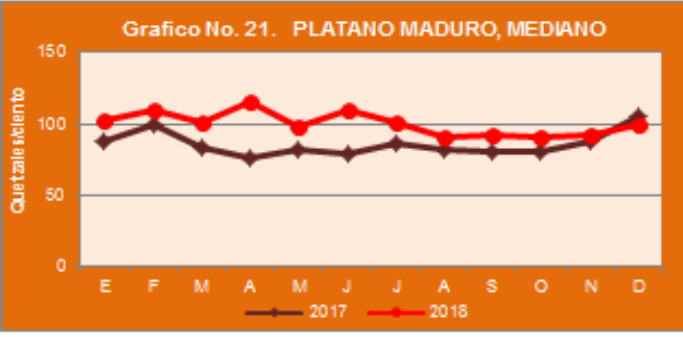
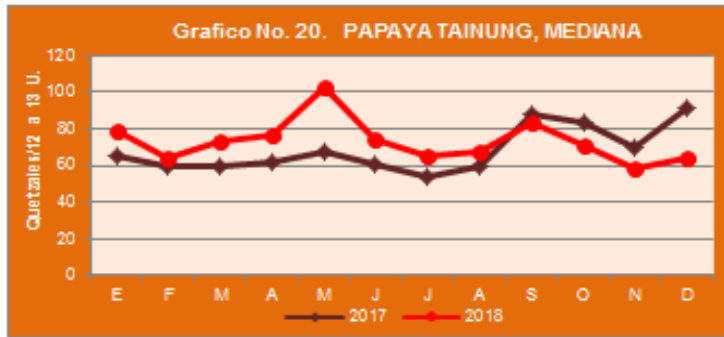
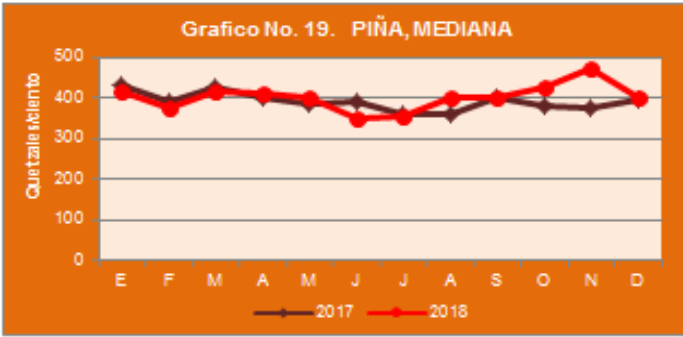
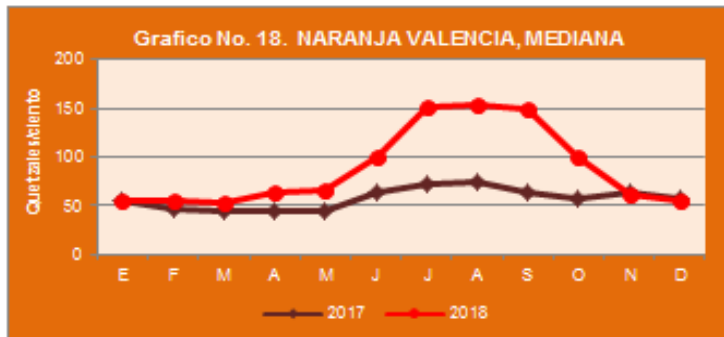
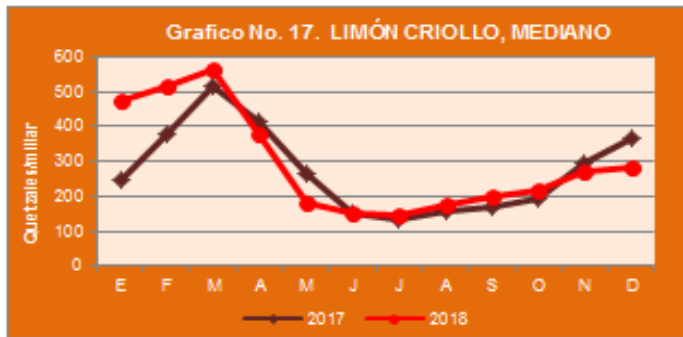
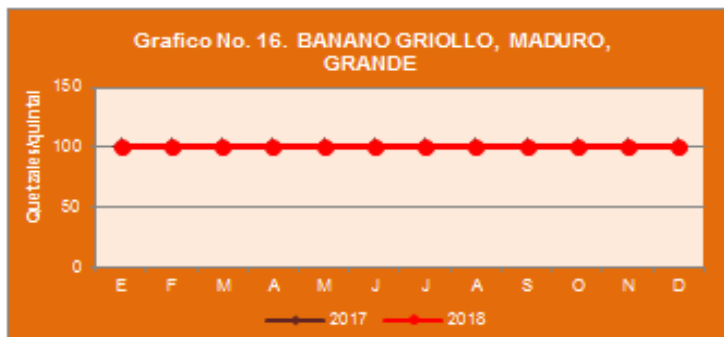
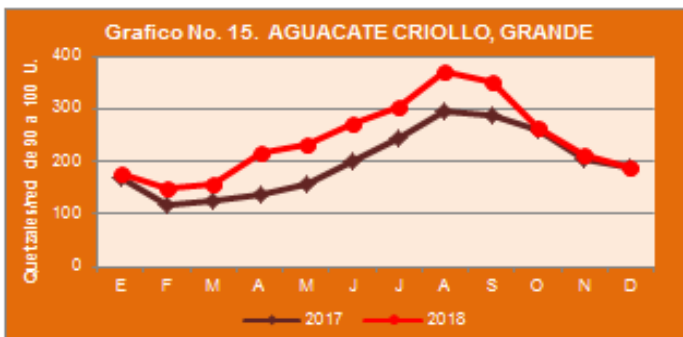
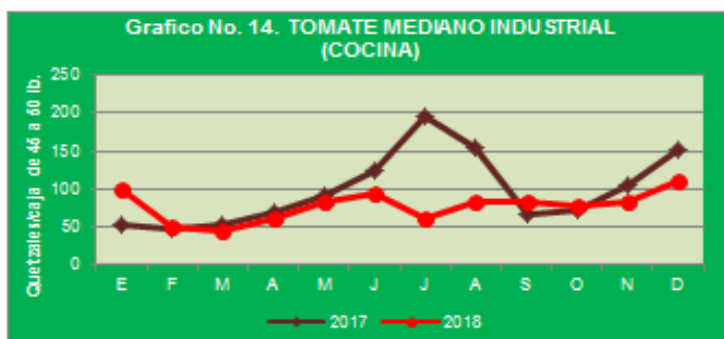
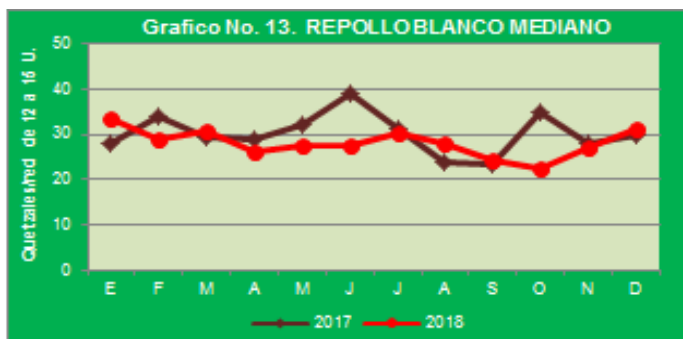
# ANEXO INDICADORES Y COMBUSTIBLES



# 1 PRODUCTOS AGRÍCOLAS DE PRIMERA: Precios promedio mensuales pagados al mayorista en el mercado La Terminal. Período: 2017 - 2018

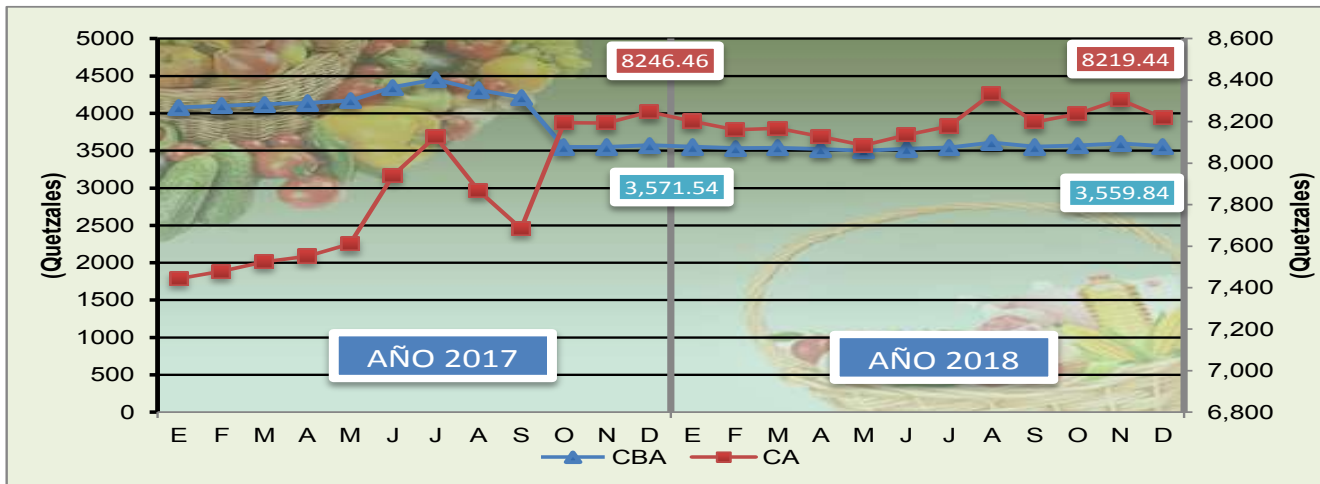


Continuación .. 1 PRODUCTOS AGRÍCOLAS DE PRIMERA: Precios promedio mensuales pagados al mayorista en el mercado La Terminal. Período: 2017-2018



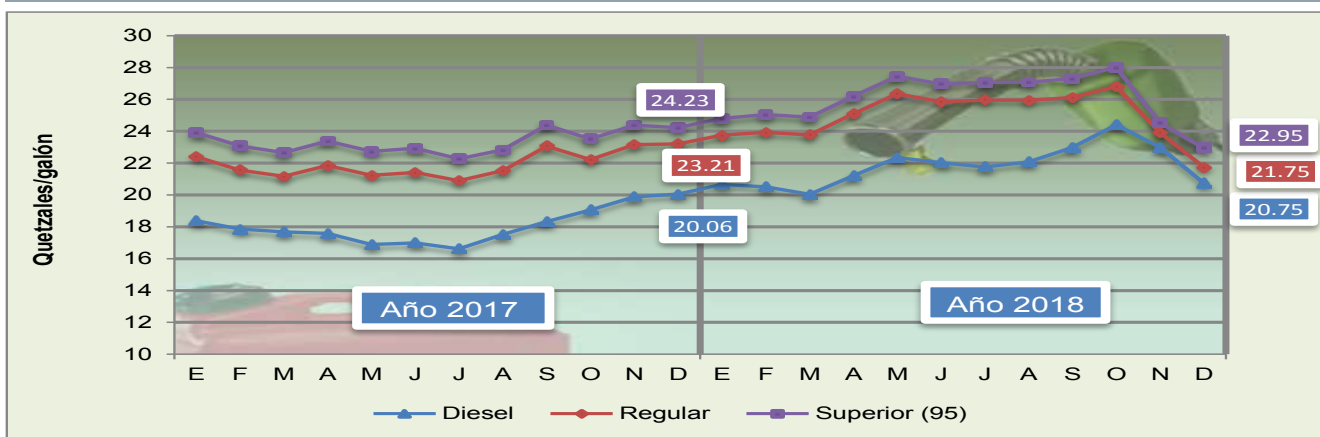


## 2 CANASTA BÁSICA ALIMENTARIA (CBA) Y CANASTA AMPLIADA (CA): Costo mensual. Período: Enero / 2017 a Diciembre/ 2018



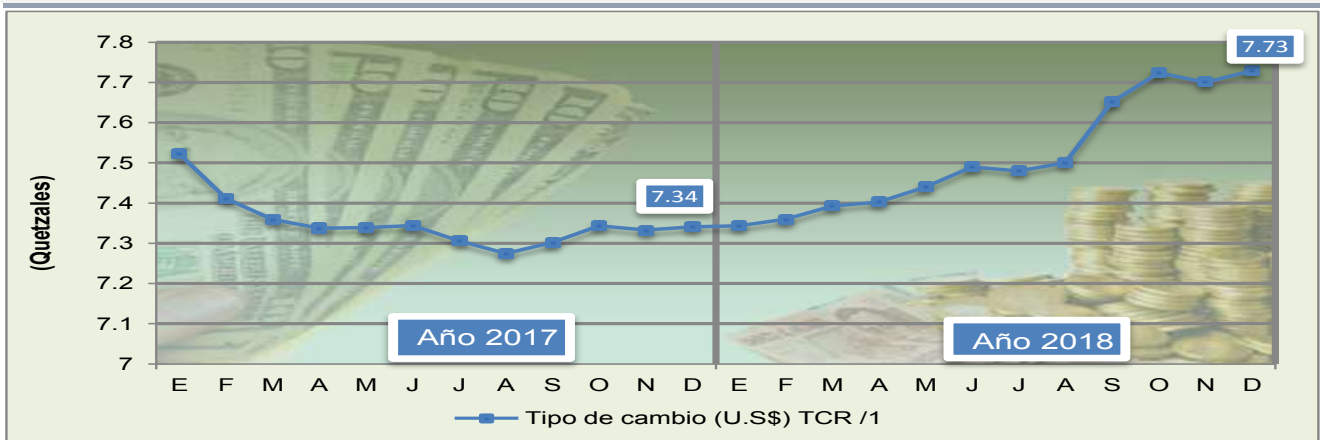
Fuente: Elaborado por MAGA/plan, con datos del Instituto Nacional de Estadística –INE-

## 3 COMBUSTIBLES (servicio completo): Precios promedio pagados por el consumidor en la Ciudad de Guatemala. Período: Enero / 2017 - Diciembre 2018



Fuente: Elaborado por MAGA/plan, con datos Ministerio de Energía y Minas

## 4 Tipo de cambio de referencia: Promedio mensual. Período: Enero / 2017– Diciembre 2018 (Quetzales por US\$1.00)



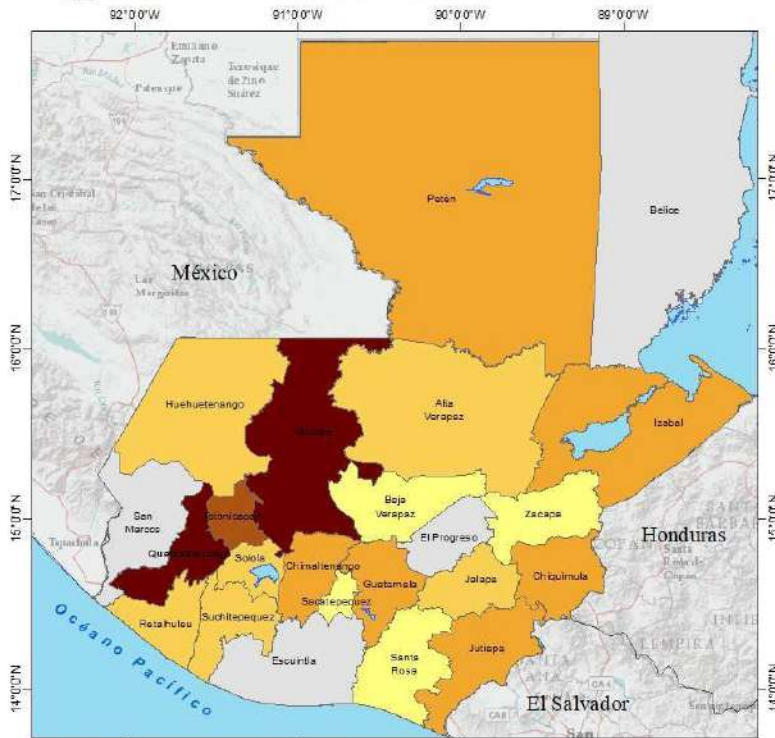
Fuente: Elaborado por MAGA/planeamiento con datos del Banco de Guatemala ,  
1/ Tipo de Cambio de referencia calculado conforme resolución JM-126-2006

# 5 Mapas de precios promedio mensual de maíz blanco y frijol negro , pagados por el consumidor en los principales mercados departamentales



MINISTERIO DE AGRICULTURA, GANADERIA Y ALIMENTACION

## FRIJOL NEGRO

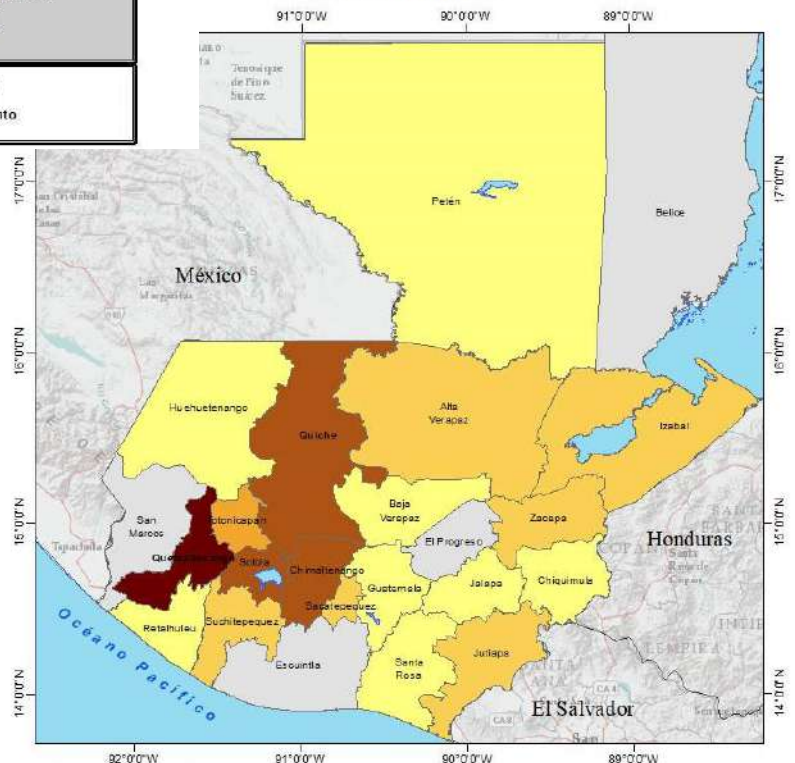


Precio	Precios promedio mensual (Quetzales/libra) pagados por el consumidor, monitoreado en los principales mercados departamentales. Mes de diciembre de 2018
3.50 - 4.20	Elaborado por Planeamiento con datos del Sistema de Monitoreo de Cultivos (SMC) suministrados por los técnicos de Planeamiento de MAGA/DICORER
4.21 - 4.90	
4.91 - 5.60	
5.61 - 6.30	
6.31 - 7.00	
Sin Dato	



MINISTERIO DE AGRICULTURA, GANADERIA Y ALIMENTACION

## MAÍZ BLANCO



Precio	Precios promedio mensual (Quetzales/libra) pagados por el consumidor, monitoreado en los principales mercados departamentales. Mes de diciembre de 2018
1.10 - 1.38	Elaborado por Planeamiento con datos del Sistema de Monitoreo de Cultivos (SMC) suministrados por los técnicos de Planeamiento de MAGA/DICORER
1.39 - 1.66	
1.67 - 1.94	
1.95 - 2.22	
2.23 - 2.50	
Sin Dato	

