



GOBIERNO *de*
GUATEMALA
DR. ALEJANDRO GIAMMATTEI

MINISTERIO DE
AGRICULTURA,
GANADERÍA Y
ALIMENTACIÓN

**Granos
básicos y otros**



Vegetales



Frutas



Pecuarios



**Otros grupos
de productos**



Informe mensual de comportamiento de precios

Diciembre
2021

Planeamiento

ÍNDICE

Contenido	Página
Precio promedio mensual (Quetzales), pagados al intermediario de granos en Depósitos 21 calle zona 1, año 2022.....	1
Precio promedio mensual (Quetzales), pagados al mayorista de granos en mercado La Terminal, Ciudad de Guatemala, año 2022.	2
Precio promedio mensual (Quetzales), pagados al detallista de granos en mercado La Terminal, Ciudad de Guatemala, año 2022.....	3
Precio promedio mensual (Quetzales), pagados al mayorista de nueces, especias y otros granos en mercado La Terminal, Ciudad de Guatemala, año 2022.	4
Precio promedio mensual (Quetzales), pagados al mayorista de vegetales en la Central de Mayoreo CENMA, año 2022.	6
Precio promedio mensual (Quetzales), pagados al mayorista de vegetales en mercado La Terminal, Ciudad de Guatemala, año 2022.	9
Precio promedio mensual (Quetzales), pagados al detallista de vegetales en mercado La Terminal, Ciudad de Guatemala, año 2022.....	13
Precio promedio mensual (Quetzales), pagados al mayorista de frutas en la Central de Mayoreo CENMA, año 2022.	18
Precio promedio mensual (Quetzales), pagados al mayorista de frutas en mercado La Terminal, Ciudad de Guatemala, año 2022.	20
Precio promedio mensual (Quetzales), pagados al detallista de frutas en mercado La Terminal, Ciudad de Guatemala, año 2022.....	22
Precio promedio mensual (Quetzales), pagados al mayorista de pecuarios en mercado La Terminal, Ciudad de Guatemala, año 2022.	25
Precio promedio mensual (Quetzales), pagados al detallista de pecuarios en mercado La Terminal, Ciudad de Guatemala, año 2022.	26
Precio promedio mensual (Quetzales), pagados al detallista de flores de corte en mercado La Terminal, Ciudad de Guatemala, año 2022.	30
Precio promedio mensual (Quetzales), pagados al mayorista de hidrobiológicos en mercado La Terminal, Ciudad de Guatemala, año 2022.	31
Precio promedio mensual (Quetzales), pagados al detallista de hidrobiológicos en mercado La Terminal, Ciudad de Guatemala, año 2022.....	33
Precio promedio mensual (Quetzales), pagados al mayorista de abarrotos en mercado La Terminal, Ciudad de Guatemala, año 2022.	35
Precio promedio mensual (Quetzales), pagados al detallista de abarrotos en mercado La Terminal, Ciudad de Guatemala, año 2022.....	37
GRANOS.....	40
VEGETALES.....	41
FRUTAS.....	44
PECUARIOS.....	46



Granos básicos y otros


Capítulo 1



Precio promedio mensual (Quetzales), pagados al intermediario de granos en Depósitos 21 calle zona 1, año 2021.

Productos	Unidad de Medida	Promedio (Quetzales)			Diciembre 2021		Diferencias (Q)		Variación (%)	
		Dic 2020	Nov 2021	Dic 2021	Mín. (Q)	Máx. (Q)	Dic 2021 - Nov 2021	Diciembre 2021 - 2020	Dic 2021 / Nov 2021	Diciembre 2021 / 2020
Arroz oro, blanco de primera	Quintal	296.00	335.94	342.50	342.50	342.50	6.56	46.50	1.95%	15.71%
Arroz oro, blanco de segunda	Quintal	280.00	322.56	332.50	332.50	332.50	9.94	52.50	3.08%	18.75%
Frijol blanco (Oriente)	Quintal	600.00	950.00	909.38	900.00	937.50	-40.63	309.38	-4.28%	51.56%
Frijol blanco, (Norte)	Quintal	585.00	925.00	800.00	800.00	800.00	-125.00	215.00	-13.51%	36.75%
Frijol negro (Norte)	Quintal	377.50	448.44	419.38	412.50	440.00	-29.06	41.88	-6.48%	11.09%
Frijol negro (Oriente)	Quintal	383.20	446.44	434.38	427.50	455.00	-12.06	51.18	-2.70%	13.35%
Frijol rojo (Norte)	Quintal	412.50	432.50	432.50	432.50	432.50	0.00	20.00	0.00%	4.85%
Frijol rojo (Oriente)	Quintal	424.50	437.50	437.50	437.50	437.50	0.00	13.00	0.00%	3.06%
Maíz amarillo (Norte)	Quintal	117.50	136.25	137.50	137.50	137.50	1.25	20.00	0.92%	17.02%
Maíz amarillo (Oriente)	Quintal	120.00	136.88	137.50	137.50	137.50	0.63	17.50	0.46%	14.58%
Maíz amarillo, de primera, otros orígenes	Quintal	115.00	133.13	135.00	135.00	135.00	1.88	20.00	1.41%	17.39%
Maíz blanco (Norte)	Quintal	120.00	134.38	141.25	137.50	142.50	6.88	21.25	5.12%	17.71%
Maíz blanco (Oriente)	Quintal	121.00	134.38	141.25	137.50	142.50	6.88	20.25	5.12%	16.74%
Maíz blanco (Sur)	Quintal	116.50	133.75	138.75	137.50	140.00	5.00	22.25	3.74%	19.10%
Maíz blanco, de primera, otros orígenes	Quintal	115.00	129.06	132.50	132.50	132.50	3.44	17.50	2.66%	15.22%
Sorgo blanco, de primera (Oriente)	Quintal	119.50	139.69	135.00	132.50	137.50	-4.69	15.50	-3.36%	12.97%


Fuente: Sistema de Información de Mercados -SIM- MAGA/Planeamiento.
SO = Sin Oferta, ND = No Disponible, casillas en blanco = Sin operación



Precio promedio mensual (Quetzales), pagados al mayorista de granos en mercado La Terminal, Ciudad de Guatemala, año 2021.

Productos	Unidad de Medida	Promedio (Quetzales)			Diciembre 2021		Diferencias (Q)		Variación (%)	
		Dic 2020	Nov 2021	Dic 2021	Mín. (Q)	Máx. (Q)	Dic 2021 - Nov 2021	Diciembre 2021 - 2020	Dic 2021 / Nov 2021	Diciembre 2021 / 2020
Arroz oro, blanco de primera	Quintal	340.00	362.43	372.50	372.50	372.50	10.07	32.50	2.78%	9.56%
Arroz oro, blanco de segunda	Quintal	327.50	340.36	350.00	350.00	350.00	9.64	22.50	2.83%	6.87%
Frijol blanco, de primera	Quintal	695.58	1014.29	958.33	925.00	1025.00	-55.95	262.76	-5.52%	37.78%
Frijol blanco, de segunda	Quintal	685.58	975.00	926.04	900.00	975.00	-48.96	240.46	-5.02%	35.07%
Frijol negro, de primera	Quintal	423.92	491.19	497.08	477.50	517.50	5.89	73.16	1.20%	17.26%
Frijol negro, de segunda	Quintal	415.00	470.36	480.00	472.50	487.50	9.64	65.00	2.05%	15.66%
Frijol rojo, de primera	Quintal	464.81	505.36	512.50	512.50	512.50	7.14	47.69	1.41%	10.26%
Frijol rojo, de segunda	Quintal	457.31	477.50	477.50	477.50	477.50	0.00	20.19	0.00%	4.42%
Maíz amarillo, de primera	Quintal	132.00	152.62	158.75	157.50	160.00	6.13	26.75	4.02%	20.27%
Maíz amarillo, de primera, otros orígenes	Quintal	130.00	150.36	155.00	155.00	155.00	4.64	25.00	3.09%	19.23%
Maíz amarillo, de segunda	Quintal	126.50	145.48	150.00	150.00	150.00	4.52	23.50	3.11%	18.58%
Maíz blanco, de primera	Quintal	130.00	150.95	160.00	160.00	160.00	9.05	30.00	5.99%	23.08%
Maíz blanco, de primera, otros orígenes	Quintal	127.50	148.21	155.00	155.00	155.00	6.79	27.50	4.58%	21.57%
Maíz blanco, de segunda	Quintal	127.00	141.90	150.00	150.00	150.00	8.10	23.00	5.70%	18.11%
Sorgo blanco, de primera	Quintal	129.23	151.90	147.92	145.00	150.00	-3.99	18.69	-2.63%	14.46%


Fuente: Sistema de Información de Mercados -SIM- MAGA/Planeamiento.
SO = Sin Oferta, ND = No Disponible, casillas en blanco = Sin operación



Precio promedio mensual (Quetzales), pagados al detallista de granos en mercado La Terminal, Ciudad de Guatemala, año 2021.

Productos	Unidad de Medida	Promedio (Quetzales)			Diciembre 2021		Diferencias (Q)		Variación (%)	
		Dic 2020	Nov 2021	Dic 2021	Mín. (Q)	Máx. (Q)	Dic 2021 - Nov 2021	Diciembre 2021 - 2020	Dic 2021 / Nov 2021	Diciembre 2021 / 2020
Arroz blanco, grano quebrado 100%	Libra	3.00	3.27	3.50	3.50	3.50	0.23	0.50	7.06%	16.67%
Arroz oro, blanco de primera	Libra	4.09	4.27	4.50	4.50	4.50	0.23	0.41	5.41%	9.92%
Arroz oro, blanco de segunda	Libra	3.50	3.77	4.00	4.00	4.00	0.23	0.50	6.12%	14.29%
Frijol blanco, de primera	Libra	9.28	11.65	11.79	11.50	12.50	0.13	2.50	1.13%	26.98%
Frijol blanco, de segunda	Libra	8.31	10.40	10.21	10.00	10.50	-0.19	1.90	-1.82%	22.88%
Frijol negro, de primera	Libra	6.38	6.27	6.50	6.50	6.50	0.23	0.13	3.68%	1.96%
Frijol negro, de segunda	Libra	5.38	5.54	6.00	6.00	6.00	0.46	0.63	8.33%	11.63%
Frijol rojo, de primera	Libra	6.38	7.00	7.00	7.00	7.00	0.00	0.63	0.00%	9.80%
Frijol rojo, de segunda	Libra	5.88	6.00	6.00	6.00	6.00	0.00	0.13	0.00%	2.13%
Maíz amarillo, de primera	Libra	1.75	2.00	2.00	2.00	2.00	0.00	0.25	0.00%	14.29%
Maíz amarillo, de segunda	Libra	1.50	1.94	2.00	2.00	2.00	0.06	0.50	2.97%	33.33%
Maíz blanco, de primera	Libra	1.75	2.00	2.00	2.00	2.00	0.00	0.25	0.00%	14.29%
Maíz blanco, de segunda	Libra	1.50	2.00	2.00	2.00	2.00	0.00	0.50	0.00%	33.33%
Sorgo blanco, de primera	Libra	2.47	2.25	2.25	2.25	2.25	0.00	-0.22	0.00%	-8.86%


Fuente; Sistema de Información de Mercados -SIM- MAGA/Planeamiento.
SO = Sin Oferta, ND = No Disponible, casillas en blanco = Sin operación



Precio promedio mensual (Quetzales), pagados al mayorista de nueces, especias y otros granos en mercado La Terminal, Ciudad de Guatemala, año 2021.

Productos	Unidad de Medida	Promedio (Quetzales)			Diciembre 2021		Diferencias (Q)		Variación (%)	
		Dic 2020	Nov 2021	Dic 2021	Mín. (Q)	Máx. (Q)	Dic 2021 - Nov 2021	Diciembre 2021 - 2020	Dic 2021 / Nov 2021	Diciembre 2021 / 2020
Achiote seco, sin capsula, de primera	Quintal	750.00	710.00	778.00	710.00	795.00	68.00	28.00	9.58%	3.73%
Ajonjolí sin descortezar, de primera	Quintal	662.50	655.00	655.00	655.00	655.00	0.00	-7.50	0.00%	-1.13%
Cacao (Despulpado), seco, de primera	Quintal	1050.00	910.00	1002.00	910.00	1025.00	92.00	-48.00	10.11%	-4.57%
Cebada, de primera	Quintal	650.00	608.50	608.50	608.50	608.50	0.00	-41.50	0.00%	-6.38%
Chile Chocolate, seco, de primera	Quintal	3610.00	3025.00	3120.00	3025.00	3500.00	95.00	-490.00	3.14%	-13.57%
Chile Cobanero, seco, de primera	Quintal	4110.00	3725.00	3725.00	3725.00	3725.00	0.00	-385.00	0.00%	-9.37%
Haba seca, de primera	Quintal	675.00	687.50	687.50	687.50	687.50	0.00	12.50	0.00%	1.85%
Maní tostado, con cascara, de primera	Quintal	762.50	762.50	762.50	762.50	762.50	0.00	0.00	0.00%	0.00%
Pepitoria seca, sin descascarar, de primera	Quintal	1250.00	1100.00	1195.00	1100.00	1275.00	95.00	-55.00	8.64%	-4.40%
Pimienta gorda, de primera	Quintal	1050.00	1075.00	1415.00	1075.00	1500.00	340.00	365.00	31.63%	34.76%
Rosa Jamaica, de primera, importada	Quintal	1600.00	1700.00	1700.00	1700.00	1700.00	0.00	100.00	0.00%	6.25%
Rosa Jamaica, nacional	Quintal	1825.00	1836.11	1925.00	1925.00	1925.00	88.89	100.00	4.84%	5.48%
Soya amarilla, de primera	Quintal	500.00	472.22	450.00	450.00	450.00	-22.22	-50.00	-4.71%	-10.00%
Soya verde, de primera	Quintal	600.00	472.22	450.00	450.00	450.00	-22.22	-150.00	-4.71%	-25.00%

Fuente: Sistema de Información de Mercados -SIM- MAGA/Planeamiento.
SO = Sin Oferta, ND = No Disponible, casillas en blanco = Sin operación



Vegetales


Capítulo 2



Precio promedio mensual (Quetzales), pagados al mayorista de vegetales en la Central de Mayoreo CENMA, año 2021.

Productos	Unidad de Medida	Promedio (Quetzales)			Diciembre 2021		Diferencias (Q)		Variación (%)	
		Dic 2020	Nov 2021	Dic 2021	Mín. (Q)	Máx. (Q)	Dic 2021 - Nov 2021	Diciembre 2021 - 2020	Dic 2021 / Nov 2021	Diciembre 2021 / 2020
Apio mediano, de primera	Docena	13.20	12.81	17.20	15.00	20.00	4.39	4.00	34.24%	30.30%
Brócoli mediano, de primera	Bolsa (2 docenas)	63.00	75.63	75.00	70.00	80.00	-0.63	12.00	-0.83%	19.05%
Cebolla con tallo, blanca, mediana, de primera	Manojo (50 unidades)	42.50	61.25	59.50	52.50	62.50	-1.75	17.00	-2.86%	40.00%
Cebolla seca, amarilla, mediana, de primera	Quintal	SO	320.00	360.00	360.00	360.00	40.00	-	12.50%	-
Cebolla seca, blanca, mediana, de primera	Quintal	SO	SO	SO	-	-	-	-	-	-
Cebolla seca, blanca, mediana, de primera, importada	Quintal	310.00	485.00	380.00	370.00	390.00	-105.00	70.00	-21.65%	22.58%
Cebolla seca, blanca, mediana, de segunda	Quintal	254.00	340.00	324.00	320.00	340.00	-16.00	70.00	-4.71%	27.56%
Cebolla seca, blanca, mediana, de segunda, importada	Quintal	SO	432.50	348.00	340.00	360.00	-84.50	-	-19.54%	-
Cebolla seca, morada, mediana, de primera	Quintal	SO	400.00	SO	-	-	-	-	-	-
Cebolla seca, morada, mediana, de primera, importada	Quintal	408.00	430.00	400.00	400.00	400.00	-30.00	-8.00	-6.98%	-1.96%
Chile Jalapeño, grande, de primera	Costal (35 - 40 lb)	134.50	167.81	169.00	157.50	177.50	1.19	34.50	0.71%	25.65%


Fuente: Sistema de Información de Mercados -SIM- MAGA/Planeamiento.
SO = Sin Oferta, ND = No Disponible, casillas en blanco = Sin operación



Continua.... precio promedio mensual (Quetzales), pagados al mayorista de vegetales en la Central de Mayoreo CENMA, año 2021.

Productos	Unidad de Medida	Promedio (Quetzales)			Diciembre 2021		Diferencias (Q)		Variación (%)	
		Dic 2020	Nov 2021	Dic 2021	Mín. (Q)	Máx. (Q)	Dic 2021 - Nov 2021	Diciembre 2021 - 2020	Dic 2021 / Nov 2021	Diciembre 2021 / 2020
Chile Jalapeño, mediano, de primera	Costal (35 - 40 lb)	121.00	150.94	155.50	142.50	162.50	4.56	34.50	3.02%	28.51%
Chile Pimiento, grande, de primera	Caja (70 - 80 unidades)	80.50	105.00	97.50	77.50	122.50	-7.50	17.00	-7.14%	21.12%
Chile Pimiento, mediano, de primera	Caja (100 - 150 unidades)	64.00	90.00	85.50	62.50	112.50	-4.50	21.50	-5.00%	33.59%
Coliflor mediana, de primera	Bolsa (12 unidades)	32.50	38.75	35.00	32.50	37.50	-3.75	2.50	-9.68%	7.69%
Ejote Chino	Costal (40 lb)	SO	100.00	85.00	80.00	105.00	-15.00	-	-15.00%	-
Güicoy sazón, mediano, de primera	Red 15 a 18 unidades	107.00	131.25	157.00	135.00	175.00	25.75	50.00	19.62%	46.73%
Güisquil mediano, de primera	Ciento	80.50	69.38	85.50	82.50	87.50	16.13	5.00	23.24%	6.21%
Lechuga repollada, mediana, de primera	Caja (24 - 26 unidades)	31.50	28.13	27.00	25.00	27.50	-1.13	-4.50	-4.00%	-14.29%
Papa larga, lavada, grande, de primera	Quintal	208.00	177.50	180.00	180.00	180.00	2.50	-28.00	1.41%	-13.46%
Papa Loman, lavada, grande, de primera	Quintal	259.00	243.75	223.00	205.00	235.00	-20.75	-36.00	-8.51%	-13.90%
Papa Loman, lavada, mediana, de primera	Quintal	231.00	225.00	204.00	190.00	215.00	-21.00	-27.00	-9.33%	-11.69%


Fuente: Sistema de Información de Mercados -SIM- MAGA/Planeamiento.
SO = Sin Oferta, ND = No Disponible, casillas en blanco = Sin operación



Continúa.... precio promedio mensual (Quetzales), pagados al mayorista de vegetales en la Central de Mayoreo CENMA, año 2021.

Productos	Unidad de Medida	Promedio (Quetzales)			Diciembre 2021		Diferencias (Q)		Variación (%)	
		Dic 2020	Nov 2021	Dic 2021	Mín. (Q)	Máx. (Q)	Dic 2021 - Nov 2021	Diciembre 2021 - 2020	Dic 2021 / Nov 2021	Diciembre 2021 / 2020
Papa Loman, lavada, pequeña, de primera	Quintal	165.00	168.75	164.00	160.00	165.00	-4.75	-1.00	-2.81%	-0.61%
Papa redonda, lavada, grande, de primera	Quintal	200.00	140.00	160.00	160.00	160.00	20.00	-40.00	14.29%	-20.00%
Papa redonda, sin lavar, grande, de primera	Quintal	180.00	122.50	140.00	140.00	140.00	17.50	-40.00	14.29%	-22.22%
Pepino mediano, de primera	Costal (60 - 70 unidades)	94.50	68.13	77.50	72.50	82.50	9.38	-17.00	13.76%	-17.99%
Rábano mediano, de primera	Caja (200 - 250 unidades)	33.50	33.75	34.50	32.50	37.50	0.75	1.00	2.22%	2.99%
Remolacha, mediana, de primera	Red (4 - 5 docenas)	32.50	28.13	27.00	25.00	30.00	-1.13	-5.50	-4.00%	-16.92%
Repollo blanco, mediano	Red (12 - 15 unidades)	31.50	52.81	51.00	47.50	52.50	-1.81	19.50	-3.43%	61.90%
Tomate de cocina, grande, de primera	Caja (45 - 50 lb)	85.50	208.75	142.00	125.00	155.00	-66.75	56.50	-31.98%	66.08%
Tomate de cocina, mediano, de primera	Caja (45 - 50 lb)	66.00	187.81	128.50	112.50	142.50	-59.31	62.50	-31.58%	94.70%
Zanahoria mediana, de primera	Bolsa (5 - 6 docenas)	37.50	32.81	37.00	35.00	37.50	4.19	-0.50	12.76%	-1.33%


Fuente: Sistema de Información de Mercados -SIM- MAGA/Planeamiento.
SO = Sin Oferta, ND = No Disponible, casillas en blanco = Sin operación



Precio promedio mensual (Quetzales), pagados al mayorista de vegetales en mercado La Terminal, Ciudad de Guatemala, año 2021.

Productos	Unidad de Medida	Promedio (Quetzales)			Diciembre 2021		Diferencias (Q)		Variación (%)	
		Dic 2020	Nov 2021	Dic 2021	Mín. (Q)	Máx. (Q)	Dic 2021 - Nov 2021	Diciembre 2021 - 2020	Dic 2021 / Nov 2021	Diciembre 2021 / 2020
Ajo blanco, mediano, de primera	Mazo (20 trenzas)	55.58	62.50	56.67	52.50	57.50	-5.83	1.09	-9.33%	1.96%
Apio mediano, de primera	Docena	13.50	12.57	18.96	12.00	22.50	6.39	5.46	50.80%	40.43%
Arveja china, revuelta, de primera	Costal (40 lb)	82.50	90.12	93.54	92.50	95.00	3.42	11.04	3.80%	13.38%
Arveja dulce en grano	Arroba	215.00	197.02	173.33	162.50	187.50	-23.69	-41.67	-12.02%	-19.38%
Brócoli mediano, de primera	Bolsa (2 docenas)	63.08	75.71	68.33	60.00	80.00	-7.38	5.26	-9.75%	8.33%
Cebolla con tallo, blanca, mediana, de primera	Manojo (50 unidades)	42.50	52.50	47.50	47.50	47.50	-5.00	5.00	-9.52%	11.76%
Cebolla seca, amarilla, mediana, de primera	Quintal	SO	SO	340.00	340.00	340.00	-	-	-	-
Cebolla seca, blanca, mediana, de primera	Quintal	SO	SO	SO	-	-	-	-	-	-
Cebolla seca, blanca, mediana, de primera, importada	Quintal	311.15	488.10	398.33	390.00	400.00	-89.76	87.18	-18.39%	28.02%
Cebolla seca, blanca, mediana, de segunda	Quintal	252.31	338.57	325.00	320.00	330.00	-13.57	72.69	-4.01%	28.81%
Cebolla seca, blanca, mediana, de segunda, importada	Quintal	SO	443.33	360.00	360.00	360.00	-83.33	-	-18.80%	-
Cebolla seca, morada, mediana, de primera	Quintal	SO	400.00	SO	-	-	-	-	-	-


Fuente: Sistema de Información de Mercados -SIM- MAGA/Planeamiento.
SO = Sin Oferta, ND = No Disponible, casillas en blanco = Sin operación



Continúa.... precio promedio mensual (Quetzales), pagados al mayorista de vegetales en mercado La Terminal, Ciudad de Guatemala, año 2021.

Productos	Unidad de Medida	Promedio (Quetzales)			Diciembre 2021		Diferencias (Q)		Variación (%)	
		Dic 2020	Nov 2021	Dic 2021	Mín. (Q)	Máx. (Q)	Dic 2021 - Nov 2021	Diciembre 2021 - 2020	Dic 2021 / Nov 2021	Diciembre 2021 / 2020
Cebolla seca, morada, mediana, de primera, importada	Quintal	400.77	436.19	399.17	390.00	400.00	-37.02	-1.60	-8.49%	-0.40%
Chile Jalapeño, grande, de primera	Costal (35 - 40 lb)	130.96	162.98	173.33	142.50	182.50	10.36	42.37	6.36%	32.35%
Chile Jalapeño, mediano, de primera	Costal (35 - 40 lb)	116.15	147.02	154.58	127.50	162.50	7.56	38.43	5.14%	33.08%
Chile Pimiento, grande, de primera	Caja (70 - 80 unidades)	80.96	102.26	94.79	77.50	122.50	-7.47	13.83	-7.31%	17.08%
Chile Pimiento, mediano, de primera	Caja (100 - 150 unidades)	66.54	86.07	81.67	62.50	112.50	-4.40	15.13	-5.12%	22.74%
Cilantro de primera	Red (100 manojos)	277.50	290.00	290.00	290.00	290.00	0.00	12.50	0.00%	4.50%
Coliflor mediana, de primera	Bolsa (12 unidades)	35.19	38.57	35.42	32.50	37.50	-3.15	0.22	-8.18%	0.64%
Ejote Chino	Costal (40 lb)	108.46	90.00	72.92	70.00	87.50	-17.08	-35.54	-18.98%	-32.77%
Ejote criollo, de primera	Costal (40 lb)	119.23	97.50	78.33	75.00	95.00	-19.17	-40.90	-19.66%	-34.30%
Ejote francés, de primera	Costal (40 lb)	108.46	97.50	78.33	75.00	95.00	-19.17	-30.13	-19.66%	-27.78%
Güicoy sazón, mediano, de primera	Red 15 a 18 unidades	108.85	123.57	159.58	142.50	175.00	36.01	50.74	29.14%	46.61%
Güisquil mediano, de primera	Ciento	83.27	71.79	87.50	87.50	87.50	15.71	4.23	21.89%	5.08%


Fuente: Sistema de Información de Mercados -SIM- MAGA/Planeamiento.
 SO = Sin Oferta, ND = No Disponible, casillas en blanco = Sin operación



Continúa.... precio promedio mensual (Quetzales), pagados al mayorista de vegetales en mercado La Terminal, Ciudad de Guatemala, año 2021.

Productos	Unidad de Medida	Promedio (Quetzales)			Diciembre 2021		Diferencias (Q)		Variación (%)	
		Dic 2020	Nov 2021	Dic 2021	Mín. (Q)	Máx. (Q)	Dic 2021 - Nov 2021	Diciembre 2021 - 2020	Dic 2021 / Nov 2021	Diciembre 2021 / 2020
Hierba buena, de primera	Red (100 manojos)	250.00	245.00	245.00	245.00	245.00	0.00	-5.00	0.00%	-2.00%
Lechuga repollada, mediana, de primera	Caja (24 - 26 unidades)	27.50	30.12	26.67	22.50	27.50	-3.45	-0.83	-11.46%	-3.03%
Loroco de primera	Quintal	1161.54	814.29	1508.33	1000.00	2100.00	694.05	346.79	85.23%	29.86%
Papa larga, lavada, grande, de primera	Quintal	201.54	180.00	175.00	175.00	175.00	-5.00	-26.54	-2.78%	-13.17%
Papa Loman, lavada, grande, de primera	Quintal	251.15	250.24	226.25	195.00	240.00	-23.99	-24.90	-9.59%	-9.92%
Papa Loman, lavada, mediana, de primera	Quintal	223.08	230.95	208.33	180.00	225.00	-22.62	-14.74	-9.79%	-6.61%
Papa Loman, lavada, pequeña, de primera	Quintal	159.23	165.00	161.25	145.00	165.00	-3.75	2.02	-2.27%	1.27%
Papa redonda, lavada, grande, de primera	Quintal	180.00	150.00	158.33	150.00	160.00	8.33	-21.67	5.56%	-12.04%
Papa redonda, sin lavar, grande, de primera	Quintal	160.00	130.00	138.33	130.00	140.00	8.33	-21.67	6.41%	-13.54%
Pepino mediano, de primera	Costal (60 - 70 unidades)	96.73	70.83	73.33	72.50	82.50	2.50	-23.40	3.53%	-24.19%
Rábano mediano, de primera	Caja (200 - 250 unidades)	33.65	32.14	36.88	35.00	37.50	4.73	3.22	14.72%	9.57%


Fuente: Sistema de Información de Mercados -SIM- MAGA/Planeamiento.
SO = Sin Oferta, ND = No Disponible, casillas en blanco = Sin operación



Continúa.... precio promedio mensual (Quetzales), pagados al mayorista de vegetales en mercado La Terminal, Ciudad de Guatemala, año 2021.

Productos	Unidad de Medida	Promedio (Quetzales)			Diciembre 2021		Diferencias (Q)		Variación (%)	
		Dic 2020	Nov 2021	Dic 2021	Mín. (Q)	Máx. (Q)	Dic 2021 - Nov 2021	Diciembre 2021 - 2020	Dic 2021 / Nov 2021	Diciembre 2021 / 2020
Remolacha, mediana, de primera	Red (4 - 5 docenas)	32.50	28.81	31.46	27.50	32.50	2.65	-1.04	9.19%	-3.21%
Repollo blanco, mediano	Red (12 - 15 unidades)	30.19	57.02	51.25	47.50	52.50	-5.77	21.06	-10.13%	69.75%
Tomate de cocina, grande, de primera	Caja (45 - 50 lb)	86.15	208.69	143.75	122.50	155.00	-64.94	57.60	-31.12%	66.85%
Tomate de cocina, mediano, de primera	Caja (45 - 50 lb)	67.69	189.40	129.79	110.00	142.50	-59.61	62.10	-31.47%	91.74%
Tomate Manzano, mediano, de primera	Caja (140 - 170 unidades)	SO	259.05	235.00	215.00	245.00	-24.05	-	-9.28%	-
Yuca entera, mediana, de primera	Red (75 - 80 unidades)	87.50	100.60	105.00	105.00	105.00	4.40	17.50	4.38%	20.00%
Zanahoria mediana, de primera	Bolsa (5 - 6 docenas)	37.88	32.62	37.71	37.50	40.00	5.09	-0.18	15.60%	-0.47%
Zanahoria mediana, de primera, sin hojas	Bolsa (7 - 10 docenas)	50.96	44.17	51.67	47.50	52.50	7.50	0.71	16.98%	1.38%


Fuente: Sistema de Información de Mercados -SIM- MAGA/Planeamiento.
SO = Sin Oferta, ND = No Disponible, casillas en blanco = Sin operación



Precio promedio mensual (Quetzales), pagados al detallista de vegetales en mercado La Terminal, Ciudad de Guatemala, año 2021.

Productos	Unidad de Medida	Promedio (Quetzales)			Diciembre 2021		Diferencias (Q)		Variación (%)	
		Dic 2020	Nov 2021	Dic 2021	Mín. (Q)	Máx. (Q)	Dic 2021 - Nov 2021	Diciembre 2021 - 2020	Dic 2021 / Nov 2021	Diciembre 2021 / 2020
Ajo blanco, mediano, de primera	Trenza (3 cabezas)	4.10	6.71	6.79	6.00	7.00	0.08	2.70	1.15%	65.81%
Apio mediano, de primera	Unidad	2.25	2.27	3.00	2.25	3.25	0.73	0.75	31.94%	33.33%
Arveja china, revuelta, de primera	Libra	2.25	3.44	3.25	3.25	3.25	-0.19	1.00	-5.54%	44.44%
Arveja dulce en grano	Libra	12.31	10.21	9.58	9.00	10.00	-0.63	-2.72	-6.18%	-22.14%
Brócoli mediano, de primera	Unidad	4.50	4.24	4.00	4.00	4.00	-0.24	-0.50	-5.62%	-11.11%
Cebolla con tallo, blanca, mediana, de primera	Manojo (10 unidades)	10.00	12.05	11.00	11.00	11.00	-1.05	1.00	-8.70%	10.00%
Cebolla seca, amarilla, mediana, de primera	Libra	SO	5.00	5.00	5.00	5.00	0.00	-	0.00%	-
Cebolla seca, blanca, mediana, de primera	Libra	SO	SO	SO	-	-	-	-	-	-
Cebolla seca, blanca, mediana, de primera, importada	Libra	4.15	6.00	5.90	5.75	6.00	-0.10	1.74	-1.74%	41.94%
Cebolla seca, blanca, mediana, de segunda	Libra	3.15	4.55	4.38	4.00	4.50	-0.17	1.22	-3.80%	38.72%
Cebolla seca, blanca, mediana, de segunda, importada	Libra	3.65	6.00	5.00	5.00	5.00	-1.00	1.35	-16.67%	36.84%
Cebolla seca, morada, mediana, de primera	Libra	SO	5.00	SO	-	-	-	-	-	-


Fuente: Sistema de Información de Mercados -SIM- MAGA/Planeamiento.
SO = Sin Oferta, ND = No Disponible, casillas en blanco = Sin operación



Continua.... precio promedio mensual (Quetzales), pagados al detallista de vegetales en mercado La Terminal, Ciudad de Guatemala, año 2021.

Productos	Unidad de Medida	Promedio (Quetzales)			Diciembre 2021		Diferencias (Q)		Variación (%)	
		Dic 2020	Nov 2021	Dic 2021	Mín. (Q)	Máx. (Q)	Dic 2021 - Nov 2021	Diciembre 2021 - 2020	Dic 2021 / Nov 2021	Diciembre 2021 / 2020
Cebolla seca, morada, mediana, de primera, importada	Libra	6.00	6.00	6.00	6.00	6.00	0.00	0.00	0.00%	0.00%
Chile Jalapeño, grande, de primera	Libra	5.00	5.00	4.75	4.75	4.75	-0.25	-0.25	-5.00%	-5.00%
Chile Jalapeño, mediano, de primera	Libra	4.00	4.00	3.75	3.75	3.75	-0.25	-0.25	-6.25%	-6.25%
Chile Pimiento, grande, de primera	Unidad	1.50	2.50	2.00	2.00	2.00	-0.50	0.50	-20.00%	33.33%
Chile Pimiento, mediano, de primera	Unidad	1.00	2.00	1.50	1.50	1.50	-0.50	0.50	-25.00%	50.00%
Cilantro de primera	Manojo	5.00	5.00	5.00	5.00	5.00	0.00	0.00	0.00%	0.00%
Coliflor mediana, de primera	Unidad	5.00	5.88	6.00	5.50	7.50	0.12	1.00	2.02%	20.00%
Ejote Chino	Libra	3.00	3.30	3.00	3.00	3.00	-0.30	0.00	-9.03%	0.00%
Ejote criollo, de primera	Libra	3.50	3.52	3.08	3.00	3.50	-0.44	-0.42	-12.50%	-11.90%
Ejote francés, de primera	Libra	3.50	3.52	3.08	3.00	3.50	-0.44	-0.42	-12.50%	-11.90%
Güicoy sazón, mediano, de primera	Unidad	6.50	10.79	13.08	12.00	13.50	2.30	6.58	21.30%	101.28%
Güisquil mediano, de primera	Mano (5 unidades)	5.00	8.10	11.50	10.00	12.00	3.40	6.50	42.06%	130.00%


Fuente: Sistema de Información de Mercados -SIM- MAGA/Planeamiento.
SO = Sin Oferta, ND = No Disponible, casillas en blanco = Sin operación



Continua.... precio promedio mensual (Quetzales), pagados al detallista de vegetales en mercado La Terminal, Ciudad de Guatemala, año 2021.

Productos	Unidad de Medida	Promedio (Quetzales)			Diciembre 2021		Diferencias (Q)		Variación (%)	
		Dic 2020	Nov 2021	Dic 2021	Mín. (Q)	Máx. (Q)	Dic 2021 - Nov 2021	Diciembre 2021 - 2020	Dic 2021 / Nov 2021	Diciembre 2021 / 2020
Hierba buena, de primera	Manojo	4.00	4.00	4.00	4.00	4.00	0.00	0.00	0.00%	0.00%
Lechuga repollada, mediana, de primera	Unidad	3.50	3.00	3.00	3.00	3.00	0.00	-0.50	0.00%	-14.29%
Loroco de primera	Libra	16.12	10.67	22.50	15.00	32.50	11.83	6.38	110.94%	39.62%
Papa larga, lavada, grande, de primera	Libra	3.50	3.50	3.50	3.50	3.50	0.00	0.00	0.00%	0.00%
Papa Loman, lavada, grande, de primera	Libra	3.94	4.07	4.00	4.00	4.00	-0.07	0.06	-1.75%	1.46%
Papa Loman, lavada, mediana, de primera	Libra	3.38	3.79	4.00	4.00	4.00	0.21	0.62	5.66%	18.18%
Papa Loman, lavada, pequeña, de primera	Libra	2.88	2.79	3.00	3.00	3.00	0.21	0.12	7.69%	4.00%
Papa redonda, lavada, grande, de primera	Libra	SO	3.00	3.00	3.00	3.00	0.00	-	0.00%	-
Papa redonda, sin lavar, grande, de primera	Libra	SO	2.50	2.50	2.50	2.50	0.00	-	0.00%	-
Pepino mediano, de primera	Unidad	1.81	2.33	2.50	2.50	2.50	0.17	0.69	7.14%	38.30%
Rábano mediano, de primera	Manojo (10 unidades)	2.25	2.93	2.75	2.75	2.75	-0.18	0.50	-6.10%	22.22%
Remolacha, mediana, de primera	Docena	13.50	13.00	13.00	13.00	13.00	0.00	-0.50	0.00%	-3.70%


Fuente: Sistema de Información de Mercados -SIM- MAGA/Planeamiento.
SO = Sin Oferta, ND = No Disponible, casillas en blanco = Sin operación



Continua.... precio promedio mensual (Quetzales), pagados al detallista de vegetales en mercado La Terminal, Ciudad de Guatemala, año 2021.

Productos	Unidad de Medida	Promedio (Quetzales)			Diciembre 2021		Diferencias (Q)		Variación (%)	
		Dic 2020	Nov 2021	Dic 2021	Mín. (Q)	Máx. (Q)	Dic 2021 - Nov 2021	Diciembre 2021 - 2020	Dic 2021 / Nov 2021	Diciembre 2021 / 2020
Repollo blanco, mediano	Unidad	4.92	7.29	8.08	8.00	8.50	0.80	3.16	10.95%	64.19%
Tomate de cocina, grande, de primera	Libra	3.31	5.07	4.50	4.50	4.50	-0.57	1.19	-11.27%	36.05%
Tomate de cocina, mediano, de primera	Libra	2.81	4.38	4.00	4.00	4.00	-0.38	1.19	-8.70%	42.47%
Tomate Manzano, mediano, de primera	Unidad	SO	3.50	3.50	3.50	3.50	0.00	-	0.00%	-
Yuca entera, mediana, de primera.	Unidad	2.50	4.50	4.00	4.00	4.00	-0.50	1.50	-11.11%	60.00%
Zanahoria mediana, de primera	Docena	18.00	14.40	15.00	15.00	15.00	0.60	-3.00	4.13%	-16.67%
Zanahoria mediana, de primera, sin hojas	Docena	15.00	11.52	12.00	12.00	12.00	0.48	-3.00	4.13%	-20.00%

Fuente: Sistema de Información de Mercados -SIM- MAGA/Planeamiento.
SO = Sin Oferta, ND = No Disponible, casillas en blanco = Sin operación



Frutas


Capítulo 3



Precio promedio mensual (Quetzales), pagados al mayorista de frutas en la Central de Mayoreo CENMA, año 2021.

Productos	Unidad de Medida	Promedio (Quetzales)			Diciembre 2021		Diferencias (Q)		Variación (%)	
		Dic 2020	Nov 2021	Dic 2021	Mín. (Q)	Máx. (Q)	Dic 2021 - Nov 2021	Diciembre 2021 - 2020	Dic 2021 / Nov 2021	Diciembre 2021 / 2020
Aguacate criollo, grande, de primera	Ciento	263.50	353.75	340.00	300.00	350.00	-13.75	76.50	-3.89%	29.03%
Aguacate Hass, mediano	Ciento	270.00	195.00	180.00	180.00	180.00	-15.00	-90.00	-7.69%	-33.33%
Aguacate Hass, mediano, de primera, importado	Caja (35 - 40 unidades)	108.00	115.00	110.00	110.00	110.00	-5.00	2.00	-4.35%	1.85%
Banano criollo, mediano, de primera	Quintal	108.00	100.00	100.00	100.00	100.00	0.00	-8.00	0.00%	-7.41%
Banano de exportación, mediano, de primera	Caja (100 - 105 unidades)	49.00	50.63	50.00	50.00	50.00	-0.63	1.00	-1.23%	2.04%
Fresa mediana, de primera	Caja (35 - 40 lb)	318.00	487.50	500.00	500.00	500.00	12.50	182.00	2.56%	57.23%
Limón criollo, mediano, de primera	Millar	300.00	225.00	250.00	250.00	250.00	25.00	-50.00	11.11%	-16.67%
Limón Persa, mediano, de primera	Millar	500.00	350.00	400.00	400.00	400.00	50.00	-100.00	14.29%	-20.00%
Mango pashte, mediano, de primera	Ciento	SO	SO	SO	-	-	-	-	-	-
Mango Tommy Atkins, mediano, de primera	Ciento	SO	SO	SO	-	-	-	-	-	-


Fuente: Sistema de Información de Mercados -SIM- MAGA/Planeamiento.
SO = Sin Oferta, ND = No Disponible, casillas en blanco = Sin operación



Continúa.... precio promedio mensual (Quetzales), pagados al mayorista de frutas en la Central de Mayoreo CENMA, año 2021.

Productos	Unidad de Medida	Promedio (Quetzales)			Diciembre 2021		Diferencias (Q)		Variación (%)	
		Dic 2020	Nov 2021	Dic 2021	Mín. (Q)	Máx. (Q)	Dic 2021 - Nov 2021	Diciembre 2021 - 2020	Dic 2021 / Nov 2021	Diciembre 2021 / 2020
Melón Cantaloupe, mediano, de primera	Ciento	SO	566.67	500.00	500.00	500.00	-66.67	-	-11.76%	-
Melón Harper, mediano de primera	Ciento	560.00	587.50	500.00	500.00	500.00	-87.50	-60.00	-14.89%	-10.71%
Naranja Piña (Azucarona), mediana, de primera	Ciento	68.50	55.00	50.00	50.00	50.00	-5.00	-18.50	-9.09%	-27.01%
Naranja Valencia, mediana, de primera	Ciento	93.00	87.50	67.50	67.50	67.50	-20.00	-25.50	-22.86%	-27.42%
Papaya Tainung, mediana, de primera	Caja (12 - 13 unidades)	90.00	99.38	80.00	80.00	80.00	-19.38	-10.00	-19.50%	-11.11%
Piña mediana, de primera	Ciento	600.00	500.00	400.00	400.00	400.00	-100.00	-200.00	-20.00%	-33.33%
Plátano grande, de primera	Ciento	130.00	132.50	130.00	130.00	130.00	-2.50	0.00	-1.89%	0.00%
Plátano mediano, de primera	Ciento	112.00	105.00	110.00	110.00	110.00	5.00	-2.00	4.76%	-1.79%
Sandía redonda, mediana, de primera	Ciento	1190.00	987.50	800.00	800.00	800.00	-187.50	-390.00	-18.99%	-32.77%
Uva roja, importada, de primera	Caja (22 lb)	SO	274.31	296.00	296.00	296.00	21.69	-	7.91%	-


Fuente: Sistema de Información de Mercados -SIM- MAGA/Planeamiento.
SO = Sin Oferta, ND = No Disponible, casillas en blanco = Sin operación



Precio promedio mensual (Quetzales), pagados al mayorista de frutas en mercado La Terminal, Ciudad de Guatemala, año 2021.

Productos	Unidad de Medida	Promedio (Quetzales)			Diciembre 2021		Diferencias (Q)		Variación (%)	
		Dic 2020	Nov 2021	Dic 2021	Mín. (Q)	Máx. (Q)	Dic 2021 - Nov 2021	Diciembre 2021 - 2020	Dic 2021 / Nov 2021	Diciembre 2021 / 2020
Aguacate Booth, grande, de primera	Ciento	SO	SO	SO	-	-	-	-	-	-
Aguacate criollo, grande, de primera	Ciento	190.38	332.62	320.83	250.00	350.00	-11.79	130.45	-3.54%	68.52%
Aguacate Hass, mediano, de primera	Ciento	146.15	141.67	150.00	150.00	150.00	8.33	3.85	5.88%	2.63%
Aguacate Hass, mediano, de primera, importado	Caja (35 - 40 unidades)	80.77	118.69	103.33	90.00	110.00	-15.36	22.56	-12.94%	27.94%
Banano criollo, mediano, de primera	Quintal	107.69	100.00	100.00	100.00	100.00	0.00	-7.69	0.00%	-7.14%
Banano de exportación, mediano, de primera	Caja (100 - 105 unidades)	54.23	57.38	55.00	55.00	55.00	-2.38	0.77	-4.15%	1.42%
Coco verde, mediano, de primera	Ciento	280.00	280.00	283.33	280.00	290.00	3.33	3.33	1.19%	1.19%
Fresa mediana, de primera	Caja (35 - 40 lb)	338.46	466.67	487.50	450.00	500.00	20.83	149.04	4.46%	44.03%
Limón criollo, mediano, de primera	Millar	242.31	167.86	216.67	200.00	250.00	48.81	-25.64	29.08%	-10.58%
Limón Persa, mediano, de primera	Millar	453.85	341.07	416.67	400.00	450.00	75.60	-37.18	22.16%	-8.19%
Mango pashte, mediano, de primera	Ciento	SO	SO	SO	-	-	-	-	-	-


Fuente: Sistema de Información de Mercados -SIM- MAGA/Planeamiento.
SO = Sin Oferta, ND = No Disponible, casillas en blanco = Sin operación



Continua.... precio promedio mensual (Quetzales), pagados al mayorista de frutas en mercado La Terminal, Ciudad de Guatemala, año 2021.

Productos	Unidad de Medida	Promedio (Quetzales)			Diciembre 2021		Diferencias (Q)		Variación (%)	
		Dic 2020	Nov 2021	Dic 2021	Mín. (Q)	Máx. (Q)	Dic 2021 - Nov 2021	Diciembre 2021 - 2020	Dic 2021 / Nov 2021	Diciembre 2021 / 2020
Mango Tommy Atkins, mediano, de primera	Ciento	SO	SO	SO	-	-	-	-	-	-
Melón Cantaloupe, mediano, de primera	Ciento	SO	476.19	400.00	400.00	400.00	-76.19	-	-16.00%	-
Melón Harper, mediano de primera	Ciento	446.15	466.67	404.17	400.00	450.00	-62.50	-41.99	-13.39%	-9.41%
Mora mediana, de primera	Caja (34 - 38 lb)	151.15	188.10	182.50	165.00	200.00	-5.60	31.35	-2.97%	20.74%
Naranja Piña (Azucarona), mediana, de primera	Ciento	46.15	35.00	36.67	35.00	40.00	1.67	-9.49	4.76%	-20.56%
Naranja Valencia, mediana, de primera	Ciento	68.27	59.88	57.08	45.00	62.50	-2.80	-11.19	-4.67%	-16.38%
Papaya Tainung, mediana, de primera	Caja (12 - 13 unidades)	90.77	77.74	73.54	70.00	90.00	-4.20	-17.23	-5.40%	-18.98%
Piña mediana, de primera	Ciento	519.23	476.19	466.67	400.00	500.00	-9.52	-52.56	-2.00%	-10.12%
Plátano grande, de primera	Ciento	152.31	144.76	146.67	140.00	150.00	1.90	-5.64	1.32%	-3.70%
Plátano mediano, de primera	Ciento	111.92	101.19	111.46	105.00	120.00	10.27	-0.46	10.15%	-0.42%
Sandía redonda, mediana, de primera	Ciento	1157.69	919.05	808.33	750.00	950.00	-110.71	-349.36	-12.05%	-30.18%
Uva roja, importada, de primera	Caja (22 lb)	244.23	259.76	272.00	272.00	272.00	12.24	27.77	4.71%	11.37%


Fuente: Sistema de Información de Mercados -SIM- MAGA/Planeamiento.
SO = Sin Oferta, ND = No Disponible, casillas en blanco = Sin operación



Precio promedio mensual (Quetzales), pagados al detallista de frutas en mercado La Terminal, Ciudad de Guatemala, año 2021.

Productos	Unidad de Medida	Promedio (Quetzales)			Diciembre 2021		Diferencias (Q)		Variación (%)	
		Dic 2020	Nov 2021	Dic 2021	Mín. (Q)	Máx. (Q)	Dic 2021 - Nov 2021	Diciembre 2021 - 2020	Dic 2021 / Nov 2021	Diciembre 2021 / 2020
Aguacate Booth, grande, de primera	Unidad	SO	SO	SO	-	-	-	-	-	-
Aguacate criollo, grande, de primera	Unidad	3.25	5.00	4.79	4.00	5.00	-0.21	1.54	-4.17%	47.44%
Aguacate Hass, mediano, de primera	Unidad	2.25	3.42	2.67	2.00	3.00	-0.75	0.42	-22.05%	18.52%
Aguacate Hass, mediano, de primera, importado	Unidad	3.00	5.00	4.58	3.75	5.00	-0.42	1.58	-8.33%	52.78%
Banano criollo, mediano, de primera	Docena	7.00	6.00	5.88	5.50	6.00	-0.13	-1.13	-2.08%	-16.07%
Banano de exportación, mediano, de primera	Docena	9.00	10.00	10.00	10.00	10.00	0.00	1.00	0.00%	11.11%
Coco verde, mediano, de primera	Unidad	5.00	5.00	5.00	5.00	5.00	0.00	0.00	0.00%	0.00%
Fresa mediana, de primera	Libra	11.54	14.88	15.00	14.00	15.50	0.12	3.46	0.80%	30.00%
Limón criollo, mediano, de primera	Mano (5 unidades)	2.00	1.50	1.75	1.50	2.00	0.25	-0.25	16.67%	-12.50%
Limón Persa, mediano, de primera	Mano (5 unidades)	3.00	2.67	2.75	2.50	3.00	0.08	-0.25	3.13%	-8.33%
Mandarina criolla, mediana, de primera	Mano (5 unidades)	3.25	4.48	3.63	3.25	3.75	-0.85	0.38	-19.02%	11.54%
Mango pashte, mediano, de primera	Mano (5 unidades)	SO	SO	SO	-	-	-	-	-	-


Fuente: Sistema de Información de Mercados -SIM- MAGA/Planeamiento.
SO = Sin Oferta, ND = No Disponible, casillas en blanco = Sin operación



Continua.... precio promedio mensual (Quetzales), pagados al detallista de frutas en mercado La Terminal, Ciudad de Guatemala, año 2021.

Productos	Unidad de Medida	Promedio (Quetzales)			Diciembre 2021		Diferencias (Q)		Variación (%)	
		Dic 2020	Nov 2021	Dic 2021	Mín. (Q)	Máx. (Q)	Dic 2021 - Nov 2021	Diciembre 2021 - 2020	Dic 2021 / Nov 2021	Diciembre 2021 / 2020
Mango Tommy Atkins, mediano, de primera	Unidad	SO	SO	SO	-	-	-	-	-	-
Melón Cantaloupe, mediano, de primera	Unidad	SO	6.29	5.14	5.00	5.50	-1.15	-	-18.29%	-
Melón Harper, mediano de primera	Unidad	6.00	6.19	5.29	5.00	6.00	-0.90	-0.71	-14.52%	-11.81%
Mora mediana, de primera	Libra	5.00	7.00	7.21	7.00	8.00	0.21	2.21	2.98%	44.17%
Naranja Piña (Azucarona), mediana, de primera	Mano (5 unidades)	3.69	4.00	3.50	3.00	4.00	-0.50	-0.19	-12.50%	-5.21%
Naranja Valencia, mediana, de primera	Mano (5 unidades)	4.92	7.00	6.38	5.00	7.50	-0.63	1.45	-8.93%	29.49%
Papaya Tainung, mediana, de primera	Unidad	10.00	10.00	9.83	9.00	10.00	-0.17	-0.17	-1.67%	-1.67%
Piña mediana, de primera	Unidad	7.02	6.26	6.58	6.50	7.50	0.32	-0.44	5.13%	-6.21%
Plátano grande, de primera	Docena	22.00	21.05	20.83	20.00	22.00	-0.21	-1.17	-1.02%	-5.30%
Plátano mediano, de primera	Docena	16.50	16.57	15.75	15.00	18.00	-0.82	-0.75	-4.96%	-4.55%
Sandía redonda, mediana, de primera	Unidad	14.65	12.71	11.17	10.00	12.00	-1.55	-3.49	-12.17%	-23.80%
Uva roja, importada, de primera	Libra	15.00	15.00	15.00	15.00	15.00	0.00	0.00	0.00%	0.00%

Fuente: Sistema de Información de Mercados -SIM- MAGA/Planeamiento.
SO = Sin Oferta, ND = No Disponible, casillas en blanco = Sin operación



Pecuarios


Capítulo 4



Precio promedio mensual (Quetzales), pagados al mayorista de pecuarios en mercado La Terminal, Ciudad de Guatemala, año 2021.

Productos	Unidad de Medida	Promedio (Quetzales)			Diciembre 2021		Diferencias (Q)		Variación (%)	
		Dic 2020	Nov 2021	Dic 2021	Mín. (Q)	Máx. (Q)	Dic 2021 - Nov 2021	Diciembre 2021 - 2020	Dic 2021 / Nov 2021	Diciembre 2021 / 2020
Bovino en canal, de primera	Libra	14.50	18.00	18.00	18.00	18.00	0.00	3.50	0.00%	24.14%
Crema pura	Litro	30.00	30.00	30.00	30.00	30.00	0.00	0.00	0.00%	0.00%
Huevo blanco, extra	Caja (360 unidades)	318.85	342.38	345.00	340.00	355.00	2.62	26.15	0.76%	8.20%
Huevo blanco, grande	Caja (360 unidades)	308.85	331.19	331.67	330.00	335.00	0.48	22.82	0.14%	7.39%
Huevo blanco, mediano	Caja (360 unidades)	298.85	311.19	314.17	310.00	322.50	2.98	15.32	0.96%	5.13%
Huevo blanco, pequeño	Caja (360 unidades)	265.38	279.29	275.83	272.50	282.50	-3.45	10.45	-1.24%	3.94%
Huevo rosado, grande	Caja (360 unidades)	270.00	331.67	335.00	335.00	335.00	3.33	65.00	1.01%	24.07%
Pechuga de pollo, de primera	Libra	12.00	13.00	13.00	13.00	13.00	0.00	1.00	0.00%	8.33%
Pollo entero, sin menudos, de primera	Libra	11.00	11.00	11.00	11.00	11.00	0.00	0.00	0.00%	0.00%
Pollo importado (piezas)	Caja (40 lb)	170.00	213.10	206.67	205.00	215.00	-6.43	36.67	-3.02%	21.57%
Porcino en canal	Libra	12.50	14.00	14.00	14.00	14.00	0.00	1.50	0.00%	12.00%
Queso fresco	Libra	12.50	11.50	11.50	11.50	11.50	0.00	-1.00	0.00%	-8.00%


Fuente: Sistema de Información de Mercados -SIM- MAGA/Planeamiento.
SO = Sin Oferta, ND = No Disponible, casillas en blanco = Sin operación



Precio promedio mensual (Quetzales), pagados al detallista de pecuarios en mercado La Terminal, Ciudad de Guatemala, año 2021.

Productos	Unidad de Medida	Promedio (Quetzales)			Diciembre 2021		Diferencias (Q)		Variación (%)	
		Dic 2020	Nov 2021	Dic 2021	Mín. (Q)	Máx. (Q)	Dic 2021 - Nov 2021	Diciembre 2021 - 2020	Dic 2021 / Nov 2021	Diciembre 2021 / 2020
Badilla de primera (bovino)	Libra	29.00	29.50	29.50	29.50	29.50	0.00	0.50	0.00%	1.72%
Bolovique de primera (bovino)	Libra	30.00	33.50	33.50	33.50	33.50	0.00	3.50	0.00%	11.67%
Bolsa de menudos, de primera	Libra	6.00	6.00	6.00	6.00	6.00	0.00	0.00	0.00%	0.00%
Cabeza entera, mediana (porcino)	Unidad	100.00	95.00	95.00	95.00	95.00	0.00	-5.00	0.00%	-5.00%
Chuleta (porcino)	Libra	19.50	23.00	23.00	23.00	23.00	0.00	3.50	0.00%	17.95%
Colocho de viuda, de primera (bovino)	Libra	29.00	31.50	31.50	31.50	31.50	0.00	2.50	0.00%	8.62%
Costilla (porcino)	Libra	19.00	20.00	20.00	20.00	20.00	0.00	1.00	0.00%	5.26%
Costilla de primera (bovino)	Libra	20.00	24.00	24.00	24.00	24.00	0.00	4.00	0.00%	20.00%
Crema pura	Litro	32.00	32.00	32.00	32.00	32.00	0.00	0.00	0.00%	0.00%
Cuadril y Pierna de pollo, de primera	Libra	12.00	11.00	11.00	11.00	11.00	0.00	-1.00	0.00%	-8.33%
Espinazo (porcino)	Libra	18.00	18.00	18.00	18.00	18.00	0.00	0.00	0.00%	0.00%
Gallina sin menudos, de primera	Libra	14.00	14.00	14.00	14.00	14.00	0.00	0.00	0.00%	0.00%
Hueso con carne, de primera (bovino)	Libra	15.00	19.50	19.50	19.50	19.50	0.00	4.50	0.00%	30.00%
Hueso sin carne, de primera (bovino)	Libra	8.00	9.50	9.50	9.50	9.50	0.00	1.50	0.00%	18.75%
Huevo blanco, extra	Docena	14.00	15.00	15.40	15.00	16.00	0.40	1.40	2.67%	10.00%


Fuente: Sistema de Información de Mercados -SIM- MAGA/Planeamiento.
SO = Sin Oferta, ND = No Disponible, casillas en blanco = Sin operación



Continúa... precio promedio mensual (Quetzales), pagados al detallista de pecuarios en mercado La Terminal, Ciudad de Guatemala, año 2021.

Productos	Unidad de Medida	Promedio (Quetzales)			Diciembre 2021		Diferencias (Q)		Variación (%)	
		Dic 2020	Nov 2021	Dic 2021	Mín. (Q)	Máx. (Q)	Dic 2021 - Nov 2021	Diciembre 2021 - 2020	Dic 2021 / Nov 2021	Diciembre 2021 / 2020
Huevo blanco, grande	Docena	13.00	14.00	14.00	14.00	14.00	0.00	1.00	0.00%	7.69%
Huevo blanco, mediano	Docena	12.00	13.00	13.00	13.00	13.00	0.00	1.00	0.00%	8.33%
Huevo blanco, pequeño	Docena	SO	SO	SO	-	-	-	-	-	-
Huevo rosado, grande	Docena	12.00	14.00	14.00	14.00	14.00	0.00	2.00	0.00%	16.67%
Lomito de primera (bovino)	Libra	35.00	37.00	37.00	37.00	37.00	0.00	2.00	0.00%	5.71%
Lomo de cinta (porcino)	Libra	30.00	23.00	23.00	23.00	23.00	0.00	-7.00	0.00%	-23.33%
Lomo de pierna (porcino)	Libra	20.00	20.00	20.00	20.00	20.00	0.00	0.00	0.00%	0.00%
Lomo de primera (bovino)	Libra	28.75	31.50	31.50	31.50	31.50	0.00	2.75	0.00%	9.57%
Manita de primera (bovina)	Libra	29.00	30.50	30.50	30.50	30.50	0.00	1.50	0.00%	5.17%
Manteca (porcino)	Libra	7.50	7.50	7.50	7.50	7.50	0.00	0.00	0.00%	0.00%
Molida corriente (bovino)	Libra	17.50	18.50	18.50	18.50	18.50	0.00	1.00	0.00%	5.71%
Molida especial (bovino)	Libra	28.50	28.50	28.50	28.50	28.50	0.00	0.00	0.00%	0.00%
Muslos de pollo, de primera	Libra	12.00	11.00	11.00	11.00	11.00	0.00	-1.00	0.00%	-8.33%
Patas (porcino)	Unidad	7.75	7.75	7.75	7.75	7.75	0.00	0.00	0.00%	0.00%
Patas de primera (bovino)	Unidad	42.50	42.50	42.50	42.50	42.50	0.00	0.00	0.00%	0.00%
Pechuga de pollo, con ala, de primera	Libra	14.25	14.25	14.25	14.25	14.25	0.00	0.00	0.00%	0.00%
Pechuga de pollo, de primera	Libra	23.50	23.50	23.50	23.50	23.50	0.00	0.00	0.00%	0.00%


Fuente: Sistema de Información de Mercados -SIM- MAGA/Planeamiento.
 SO = Sin Oferta, ND = No Disponible, casillas en blanco = Sin operación



Continua.... precio promedio mensual (Quetzales), pagados al detallista de pecuarios en mercado La Terminal, Ciudad de Guatemala, año 2021.

Productos	Unidad de Medida	Promedio (Quetzales)			Diciembre 2021		Diferencias (Q)		Variación (%)	
		Dic 2020	Nov 2021	Dic 2021	Mín. (Q)	Máx. (Q)	Dic 2021 - Nov 2021	Diciembre 2021 - 2020	Dic 2021 / Nov 2021	Diciembre 2021 / 2020
Pollo entero, sin menudos, de primera	Libra	12.00	12.00	12.00	12.00	12.00	0.00	0.00	0.00%	0.00%
Pollo importado, (piezas)	Libra	6.00	7.17	7.25	7.25	7.25	0.08	1.25	1.16%	20.83%
Posta (porcino)	Libra	18.50	18.00	18.00	18.00	18.00	0.00	-0.50	0.00%	-2.70%
Posta de primera (bovino)	Libra	27.00	29.50	29.50	29.50	29.50	0.00	2.50	0.00%	9.26%
Puyaso de primera (bovino)	Libra	34.00	33.50	33.50	33.50	33.50	0.00	-0.50	0.00%	-1.47%
Queso fresco	Libra	13.00	12.00	12.00	12.00	12.00	0.00	-1.00	0.00%	-7.69%
Queso seco	Libra	32.00	32.00	32.00	32.00	32.00	0.00	0.00	0.00%	0.00%
Viuda con hueso, de primera	Libra	29.50	31.00	31.00	31.00	31.00	0.00	1.50	0.00%	5.08%
Viuda sin hueso, de primera (bovino)	Libra	33.50	33.50	33.50	33.50	33.50	0.00	0.00	0.00%	0.00%

Fuente: Sistema de Información de Mercados -SIM- MAGA/Planeamiento.
SO = Sin Oferta, ND = No Disponible, casillas en blanco = Sin operación



Otros grupos de productos


Capítulo 5



Precio promedio mensual (Quetzales), pagados al detallista de flores de corte en mercado La Terminal, Ciudad de Guatemala, año 2021.

Productos	Unidad de Medida	Promedio (Quetzales)			Diciembre 2021		Diferencias (Q)		Variación (%)	
		Dic 2020	Nov 2021	Dic 2021	Mín. (Q)	Máx. (Q)	Dic 2021 - Nov 2021	Diciembre 2021 - 2020	Dic 2021 / Nov 2021	Diciembre 2021 / 2020
Azucena de primera	Docena	ND	ND	ND	-	-	-	-	-	-
Clavel de varios colores, de primera	Docena	ND	15.00	15.00	15.00	15.00	0.00	-	0.00%	-
Crisantemo Pompon, de primera	Manojo (18 - 20 unidades)	ND	36.11	35.00	35.00	35.00	-1.11	-	-3.08%	-
Crisantemo Standard, de primera	Docena	ND	31.11	30.00	30.00	30.00	-1.11	-	-3.57%	-
Estaticia blanca, de primera	Manojo (10 - 15 unidades)	ND	ND	ND	-	-	-	-	-	-
Estaticia morada, de primera	Manojo (10 - 15 unidades)	ND	ND	ND	-	-	-	-	-	-
Gerberas diferentes colores, de primera	Docena	ND	17.78	15.50	15.00	17.50	-2.28	-	-12.81%	-
Girasol de primera	Docena	ND	29.72	30.50	25.00	35.00	0.78	-	2.62%	-
Gladiola de primera	Docena	ND	21.67	21.50	20.00	22.50	-0.17	-	-0.77%	-
Lirios con envoltorio, de primera	5 varitas	ND	56.94	55.00	50.00	60.00	-1.94	-	-3.41%	-
Margarita de primera	Manojo (18 - 20 unidades)	ND	15.72	13.50	13.50	13.50	-2.22	-	-14.13%	-
Rosa (Con envoltorio), varios colores, de primera	Docena	ND	20.00	20.00	20.00	20.00	0.00	-	0.00%	-


Fuente: Sistema de Información de Mercados -SIM- MAGA/Planeamiento.
SO = Sin Oferta, ND = No Disponible, casillas en blanco = Sin operación



Precio promedio mensual (Quetzales), pagados al mayorista de hidrobiológicos en mercado La Terminal, Ciudad de Guatemala, año 2021.

Productos	Unidad de Medida	Promedio (Quetzales)			Diciembre 2021		Diferencias (Q)		Variación (%)	
		Dic 2020	Nov 2021	Dic 2021	Mín. (Q)	Máx. (Q)	Dic 2021 - Nov 2021	Diciembre 2021 - 2020	Dic 2021 / Nov 2021	Diciembre 2021 / 2020
Camarón blanco, grande, con cabeza, de primera	Quintal	3000.00	4400.00	3733.33	3400.00	4400.00	-666.67	733.33	-15.15%	24.44%
Camarón blanco, grande, sin cabeza, de primera (mar)	Quintal	3300.00	4100.00	4100.00	4100.00	4100.00	0.00	800.00	0.00%	24.24%
Camarón blanco, mediano, con cabeza, de primera	Quintal	2800.00	ND	3400.00	3400.00	3400.00	-	600.00	-	21.43%
Camarón blanco, mediano, sin cabeza, de primera (mar)	Quintal	3100.00	3773.68	3700.00	3700.00	3700.00	-73.68	600.00	-1.95%	19.35%
Camarón blanco, pequeño, con cabeza, de primera	Quintal	2200.00	ND	2400.00	2400.00	2400.00	-	200.00	-	9.09%
Camarón blanco, pequeño, sin cabeza, de primera (mar)	Quintal	2800.00	3510.53	3400.00	3400.00	3400.00	-110.53	600.00	-3.15%	21.43%
Camarón grande, de primera con cabeza (estanque)	Quintal	3000.00	2875.00	2900.00	2900.00	2900.00	25.00	-100.00	0.87%	-3.33%
Camarón mediano, de primera con cabeza (estanque)	Quintal	2700.00	2575.00	2600.00	2600.00	2600.00	25.00	-100.00	0.97%	-3.70%
Camarón pequeño, de primera con cabeza (estanque)	Quintal	2200.00	2375.00	2400.00	2400.00	2400.00	25.00	200.00	1.05%	9.09%
Corvina entera, revuelta, de primera	Quintal	1800.00	2400.00	2400.00	2400.00	2400.00	0.00	600.00	0.00%	33.33%
Filete de corvina, de primera	Quintal	3500.00	3900.00	3900.00	3900.00	3900.00	0.00	400.00	0.00%	11.43%
Filete de dorado, de primera	Quintal	3300.00	2400.00	2400.00	2400.00	2400.00	0.00	-900.00	0.00%	-27.27%

Fuente: Sistema de Información de Mercados -SIM- MAGA/Planeamiento.
SO = Sin Oferta, ND = No Disponible, casillas en blanco = Sin operación




Continua.... precio promedio mensual (Quetzales), pagados al mayorista de hidrobiológicos en mercado La Terminal, Ciudad de Guatemala, año 2021.

Productos	Unidad de Medida	Promedio (Quetzales)			Diciembre 2021		Diferencias (Q)		Variación (%)	
		Dic 2020	Nov 2021	Dic 2021	Mín. (Q)	Máx. (Q)	Dic 2021 - Nov 2021	Diciembre 2021 - 2020	Dic 2021 / Nov 2021	Diciembre 2021 / 2020
Filete de róbalo, de primera	Arroba	1400.00	1665.79	1500.00	1500.00	1500.00	-165.79	100.00	-9.95%	7.14%
Filete de tiburón, de primera	Quintal	2200.00	2400.00	2400.00	2400.00	2400.00	0.00	200.00	0.00%	9.09%
Pargo entero, revuelto, de primera	Quintal	2000.00	1336.84	1241.67	1200.00	1300.00	-95.18	-758.33	-7.12%	-37.92%
Pargo grande, de primera	Quintal	2200.00	ND	ND	-	-	-	-	-	-
Pargo mediano, de primera	Quintal	2000.00	ND	ND	-	-	-	-	-	-
Pargo pequeño, de primera	Quintal	1800.00	ND	ND	-	-	-	-	-	-
Róbalo entero, revuelto	Quintal	2700.00	3400.00	3400.00	3400.00	3400.00	0.00	700.00	0.00%	25.93%
Róbalo grande, de primera	Quintal	2800.00	3700.00	ND	-	-	-	-	-	-
Róbalo mediano, de primera	Quintal	2700.00	3700.00	ND	-	-	-	-	-	-
Tiburón entero, revuelto, de primera	Quintal	1300.00	1300.00	1300.00	1300.00	1300.00	0.00	0.00	0.00%	0.00%
Tilapia grande, de primera	Quintal	1200.00	1076.67	ND	-	-	-	-	-	-
Tilapia mediana, de primera	Quintal	1100.00	996.67	ND	-	-	-	-	-	-
Tilapia pequeña, de primera	Quintal	1000.00	913.33	ND	-	-	-	-	-	-
Tilapia sin clasificar	Quintal	ND	1000.00	1000.00	1000.00	1000.00	0.00	-	0.00%	-

Fuente: Sistema de Información de Mercados -SIM- MAGA/Planeamiento.


SO = Sin Oferta, ND = No Disponible, casillas en blanco = Sin operación



Precio promedio mensual (Quetzales), pagados al detallista de hidrobiológicos en mercado La Terminal, Ciudad de Guatemala, año 2021.

Productos	Unidad de Medida	Promedio (Quetzales)			Diciembre 2021		Diferencias (Q)		Variación (%)	
		Dic 2020	Nov 2021	Dic 2021	Mín. (Q)	Máx. (Q)	Dic 2021 - Nov 2021	Diciembre 2021 - 2020	Dic 2021 / Nov 2021	Diciembre 2021 / 2020
Camarón blanco, grande, con cabeza, de primera	Libra	33.00	45.00	38.33	35.00	45.00	-6.67	5.33	-14.81%	16.16%
Camarón blanco, grande, sin cabeza, de primera (mar)	Libra	35.00	42.00	42.00	42.00	42.00	0.00	7.00	0.00%	20.00%
Camarón blanco, mediano, con cabeza, de primera	Libra	30.00	ND	35.00	35.00	35.00	-	5.00	-	16.67%
Camarón blanco, mediano, sin cabeza, de primera (mar)	Libra	32.00	38.74	38.00	38.00	38.00	-0.74	6.00	-1.90%	18.75%
Camarón blanco, pequeño, con cabeza, de primera	Libra	25.00	ND	25.00	25.00	25.00	-	0.00	-	0.00%
Camarón blanco, pequeño, sin cabeza, de primera (mar)	Libra	29.00	36.11	35.00	35.00	35.00	-1.11	6.00	-3.06%	20.69%
Camarón grande, de primera (estanque)	Libra	33.00	29.75	30.00	30.00	30.00	0.25	-3.00	0.84%	-9.09%
Camarón mediano, de primera (estanque)	Libra	30.00	26.75	27.00	27.00	27.00	0.25	-3.00	0.93%	-10.00%
Camarón pequeño, de primera (estanque)	Libra	25.00	24.75	25.00	25.00	25.00	0.25	0.00	1.01%	0.00%
Corvina entera, revuelta, de primera	Libra	19.00	25.00	25.00	25.00	25.00	0.00	6.00	0.00%	31.58%
Filete de corvina, de primera	Libra	38.00	40.00	40.00	40.00	40.00	0.00	2.00	0.00%	5.26%
Filete de dorado, de primera	Libra	35.00	25.00	25.00	25.00	25.00	0.00	-10.00	0.00%	-28.57%

Fuente: Sistema de Información de Mercados -SIM- MAGA/Planeamiento.
SO = Sin Oferta, ND = No Disponible, casillas en blanco = Sin operación




Continua.... precio promedio mensual (Quetzales), pagados al detallista de hidrobiológicos en mercado La Terminal, Ciudad de Guatemala, año 2021.

Productos	Unidad de Medida	Promedio (Quetzales)			Diciembre 2021		Diferencias (Q)		Variación (%)	
		Dic 2020	Nov 2021	Dic 2021	Mín. (Q)	Máx. (Q)	Dic 2021 - Nov 2021	Diciembre 2021 - 2020	Dic 2021 / Nov 2021	Diciembre 2021 / 2020
Filete de róbalo, de primera	Libra	60.00	70.53	65.00	65.00	65.00	-5.53	5.00	-7.84%	8.33%
Filete de tiburón, de primera	Libra	25.00	25.00	25.00	25.00	25.00	0.00	0.00	0.00%	0.00%
Pargo entero, revuelto, de primera	Libra	22.00	14.63	13.42	13.00	14.00	-1.21	-8.58	-8.30%	-39.02%
Pargo grande, de primera	Libra	25.00	ND	ND	-	-	-	-	-	-
Pargo mediano, de primera	Libra	22.00	ND	ND	-	-	-	-	-	-
Pargo pequeño, de primera	Libra	20.00	ND	ND	-	-	-	-	-	-
Róbalo entero, revuelto	Libra	30.00	35.00	35.00	35.00	35.00	0.00	5.00	0.00%	16.67%
Róbalo grande, de primera	Libra	30.00	38.00	ND	-	-	-	-	-	-
Róbalo mediano, de primera	Libra	28.00	38.00	ND	-	-	-	-	-	-
Tiburón entero, revuelto, de primera	Libra	15.00	15.00	15.00	15.00	15.00	0.00	0.00	0.00%	0.00%
Tilapia grande, de primera	Libra	13.00	11.77	ND	-	-	-	-	-	-
Tilapia mediana, de primera	Libra	12.00	10.97	ND	-	-	-	-	-	-
Tilapia pequeña, de primera	Libra	11.00	10.13	ND	-	-	-	-	-	-
Tilapia sin clasificar	Libra	ND	11.50	11.50	11.50	11.50	0.00	-	0.00%	-

Fuente: Sistema de Información de Mercados -SIM- MAGA/Planeamiento.


SO = Sin Oferta, ND = No Disponible, casillas en blanco = Sin operación



Precio promedio mensual (Quetzales), pagados al mayorista de abarrotes en mercado La Terminal, Ciudad de Guatemala, año 2021.

Productos	Unidad de Medida	Promedio (Quetzales)			Diciembre 2021		Diferencias (Q)		Variación (%)	
		Dic 2020	Nov 2021	Dic 2021	Mín. (Q)	Máx. (Q)	Dic 2021 - Nov 2021	Diciembre 2021 - 2020	Dic 2021 / Nov 2021	Diciembre 2021 / 2020
Aceite comestible Ideal	Envase (175 ml). Caja (48 unidades)	168.00	187.50	187.50	187.50	187.50	0.00	19.50	0.00%	11.61%
Aceite comestible Ideal	Envase (800 ml). Caja (12 unidades)	174.00	172.50	172.50	172.50	172.50	0.00	-1.50	0.00%	-0.86%
Aceite comestible La Patrona	Envase (175 ml). Caja (48 unidades)	144.00	177.50	177.50	177.50	177.50	0.00	33.50	0.00%	23.26%
Aceite comestible La Patrona	Envase (800 ml). Caja (12 unidades)	143.00	167.50	167.50	167.50	167.50	0.00	24.50	0.00%	17.13%
Avena mosh El Molino, empacada, bolsa de 400 gramos	Fardo (25 unidades)	130.00	134.75	134.85	134.75	135.00	0.10	4.85	0.08%	3.73%
Azúcar Estándar Caña Real	6 bolsas (2500 gramos)	92.45	94.50	94.50	94.50	94.50	0.00	2.05	0.00%	2.22%
Azúcar Estándar Caña Real	Bolsa (15 kg). 30 bolsas de 500 gramos	96.30	95.00	95.00	95.00	95.00	0.00	-1.30	0.00%	-1.35%
Azúcar estándar, blanca	Saco (50 kg)	275.00	275.00	275.00	275.00	275.00	0.00	0.00	0.00%	0.00%
Bienestarina vainilla Nutrica, bolsa de 450 gramos	Fardo (25 unidades)	188.75	ND	ND	-	-	-	-	-	-


Fuente: Sistema de Información de Mercados -SIM- MAGA/Planeamiento.
 SO = Sin Oferta, ND = No Disponible, casillas en blanco = Sin operación



Continúa.... precio promedio mensual (Quetzales), pagados al mayorista de abarrotes en mercado La Terminal, Ciudad de Guatemala, año 2021.

Productos	Unidad de Medida	Promedio (Quetzales)			Diciembre 2021		Diferencias (Q)		Variación (%)	
		Dic 2020	Nov 2021	Dic 2021	Mín. (Q)	Máx. (Q)	Dic 2021 - Nov 2021	Diciembre 2021 - 2020	Dic 2021 / Nov 2021	Diciembre 2021 / 2020
Harina de maíz Maseca	Saco (50 lb)	172.50	194.38	195.00	195.00	195.00	0.63	22.50	0.32%	13.04%
Harina de maíz Tortimasa	Saco (50 lb)	137.50	174.13	175.00	175.00	175.00	0.88	37.50	0.50%	27.27%
Harina de trigo Sol, dura	Quintal	247.50	267.00	267.50	267.50	267.50	0.50	20.00	0.19%	8.08%
Harina de trigo Sol, suave	Quintal	229.00	242.25	242.50	242.50	242.50	0.25	13.50	0.10%	5.90%
Incaparina en polvo, bolsa de 450 gramos	Fardo (50 Unidades)	497.50	410.00	410.00	410.00	410.00	0.00	-87.50	0.00%	-17.59%
Incaparina liquida, caja de 200 ml	Fardo (24 unidades)	46.80	46.50	46.50	46.50	46.50	0.00	-0.30	0.00%	-0.64%
Maseca empacada de libra	Fardo (25 unidades)	115.00	70.00	75.00	75.00	75.00	5.00	-40.00	7.14%	-34.78%
Maseca empacada, 2 libras	Fardo (10 unidades)	99.50	71.00	75.00	75.00	75.00	4.00	-24.50	5.63%	-24.62%
Maseca empacada, de 5 libras	Fardo (8 unidades)	148.00	143.13	147.50	147.50	147.50	4.38	-0.50	3.06%	-0.34%


Fuente: Sistema de Información de Mercados -SIM- MAGA/Planeamiento.
 SO = Sin Oferta, ND = No Disponible, casillas en blanco = Sin operación



Precio promedio mensual (Quetzales), pagados al detallista de abarrotes en mercado La Terminal, Ciudad de Guatemala, año 2021.

Productos	Unidad de Medida	Promedio (Quetzales)			Diciembre 2021		Diferencias (Q)		Variación (%)	
		Dic 2020	Nov 2021	Dic 2021	Mín. (Q)	Máx. (Q)	Dic 2021 - Nov 2021	Diciembre 2021 - 2020	Dic 2021 / Nov 2021	Diciembre 2021 / 2020
Aceite comestible Ideal	Envase (175 ml)	3.75	5.00	5.00	5.00	5.00	0.00	1.25	0.00%	33.33%
Aceite comestible Ideal	Envase (800 ml)	14.75	15.98	16.00	16.00	16.00	0.03	1.25	0.16%	8.47%
Aceite comestible La Patrona	Envase (175 ml)	3.00	4.00	4.00	4.00	4.00	0.00	1.00	0.00%	33.33%
Aceite comestible La Patrona	Envase (800 ml)	11.00	14.85	15.00	15.00	15.00	0.15	4.00	1.01%	36.36%
Avena mosh El Molino, empacada	Bolsa (400 gramos)	5.75	6.50	6.50	6.50	6.50	0.00	0.75	0.00%	13.04%
Avena mosh Quaker, empacada	Bolsa (400 gramos)	9.25	9.75	9.75	9.75	9.75	0.00	0.50	0.00%	5.41%
Azúcar Estándar Caña Real	Bolsa (2500 gramos)	16.00	17.50	17.50	17.50	17.50	0.00	1.50	0.00%	9.38%
Azúcar Estándar Caña Real	Bolsa (500 gramos)	3.25	3.50	3.50	3.50	3.50	0.00	0.25	0.00%	7.69%
Bienestarina Nutrica	Bolsa (450 gramos)	7.75	ND	ND	-	-	-	-	-	-
Harina de maíz Maseca	Libra empacada	4.75	4.25	4.25	4.25	4.25	0.00	-0.50	0.00%	-10.53%
Harina de maíz Maseca, empacada	Bolsa (5 lb)	20.50	19.10	21.00	21.00	21.00	1.90	0.50	9.95%	2.44%


Fuente: Sistema de Información de Mercados -SIM- MAGA/Planeamiento.
SO = Sin Oferta, ND = No Disponible, casillas en blanco = Sin operación



Continua.... precio promedio mensual (Quetzales), pagados al detallista de abarrotes en mercado La Terminal, Ciudad de Guatemala, año 2021.

Productos	Unidad de Medida	Promedio (Quetzales)			Diciembre 2021		Diferencias (Q)		Variación (%)	
		Dic 2020	Nov 2021	Dic 2021	Mín. (Q)	Máx. (Q)	Dic 2021 - Nov 2021	Diciembre 2021 - 2020	Dic 2021 / Nov 2021	Diciembre 2021 / 2020
Harina de maíz, a granel	Bolsa (1 lb)	5.00	3.75	3.75	3.75	3.75	0.00	-1.25	0.00%	-25.00%
Harina Trigo suave Sol	Libra	3.00	3.50	3.50	3.50	3.50	0.00	0.50	0.00%	16.67%
Incaparina en polvo	Bolsa (450 gramos)	7.75	9.50	9.50	9.50	9.50	0.00	1.75	0.00%	22.58%
Incaparina líquida, 200 ml	Unidad	2.25	2.25	2.25	2.25	2.25	0.00	0.00	0.00%	0.00%
Leche entera Anchor en polvo	Bolsa (360 gramos)	22.50	22.75	ND	-	-	-	-	-	-
Leche entera Nido en polvo	Bolsa (360 gramos)	23.75	25.00	25.00	25.00	25.00	0.00	1.25	0.00%	5.26%

Fuente: Sistema de Información de Mercados -SIM- MAGA/Planeamiento.
SO = Sin Oferta, ND = No Disponible, casillas en blanco = Sin operación

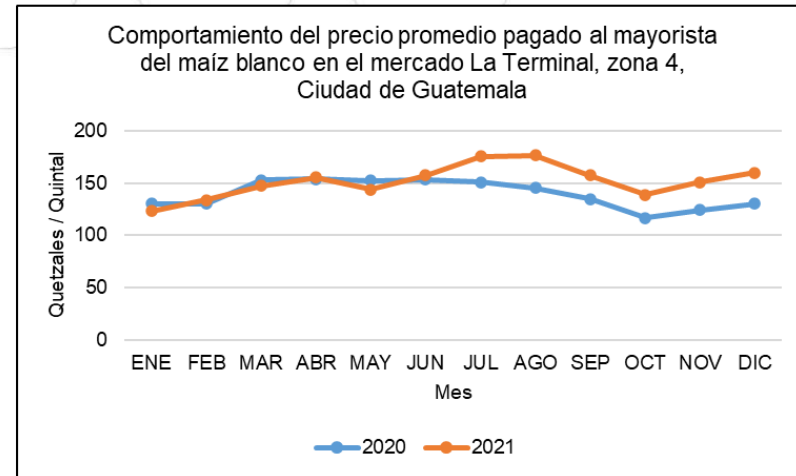
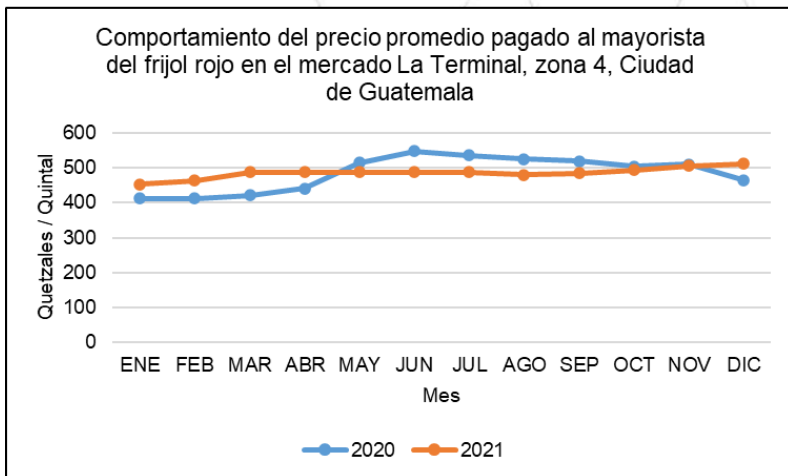
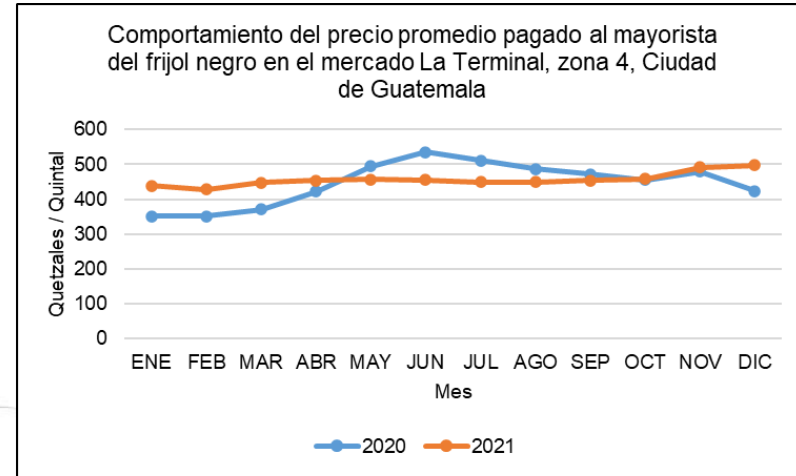
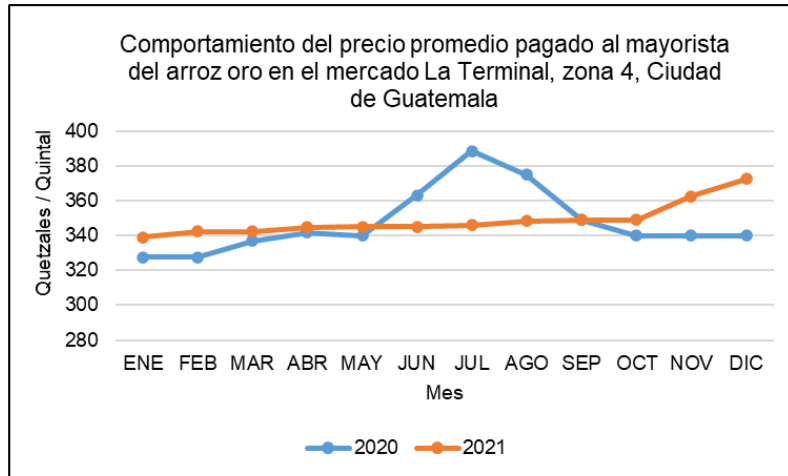


Gráficos

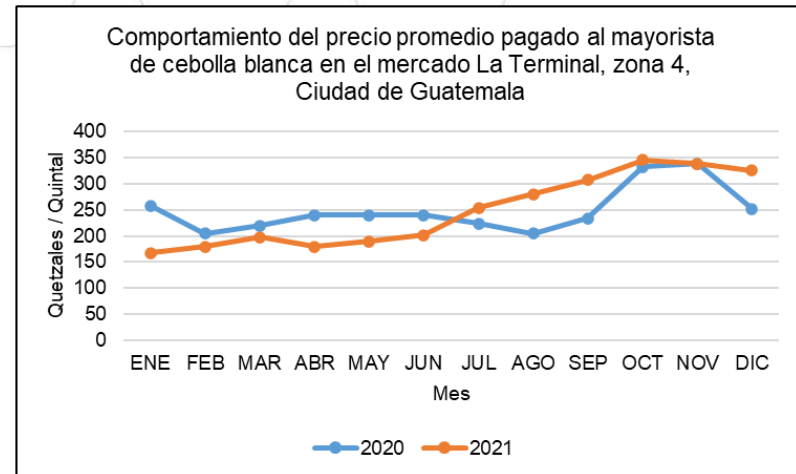
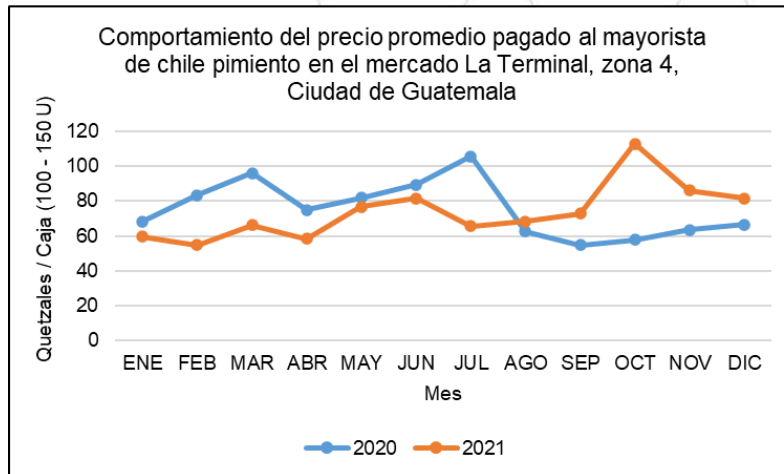
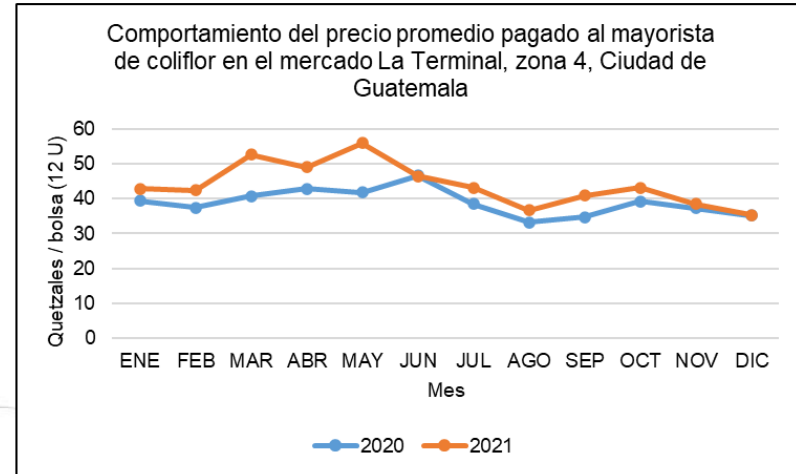
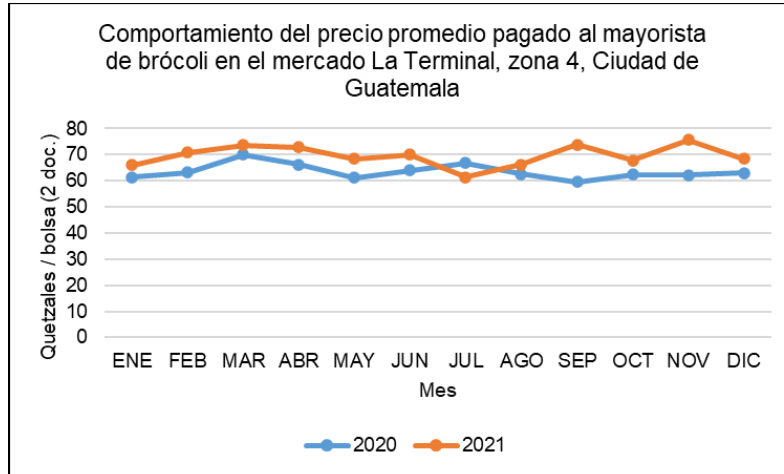
Capítulo 6



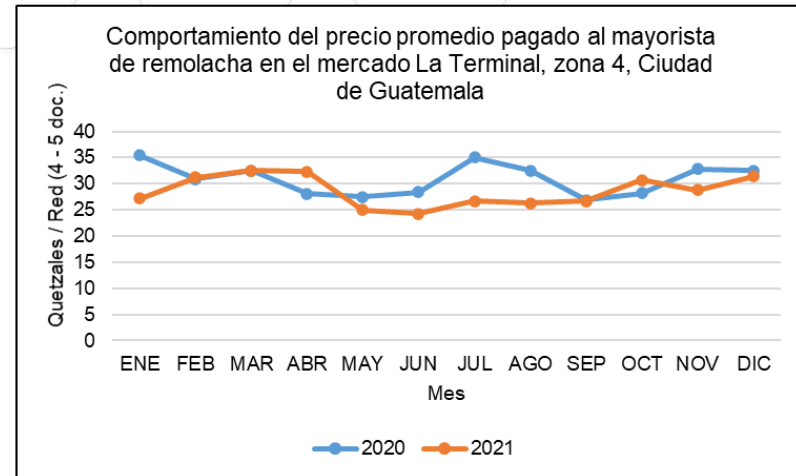
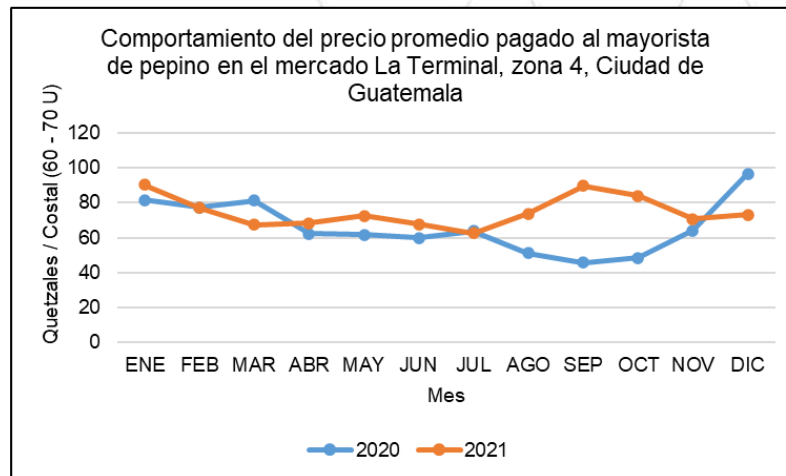
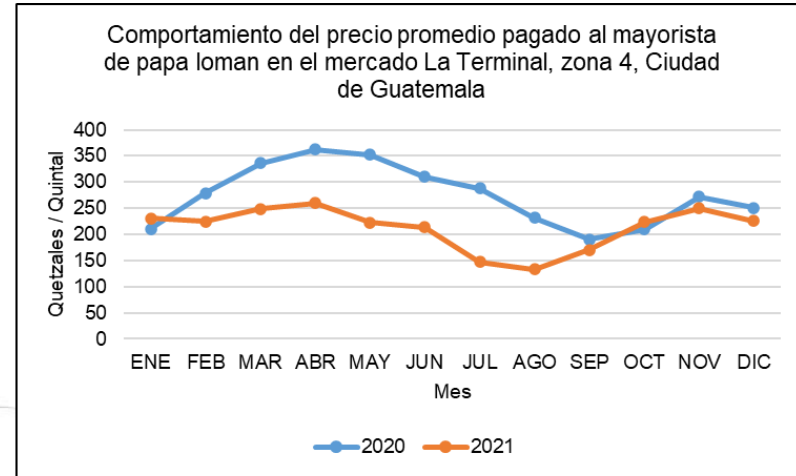
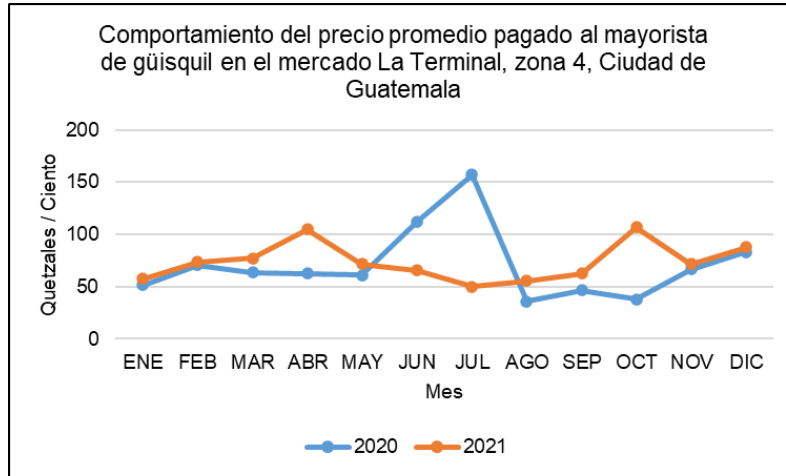
GRANOS



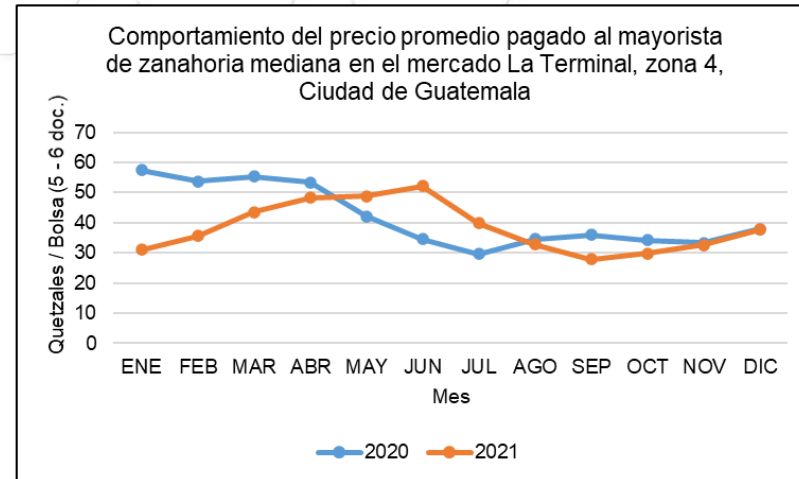
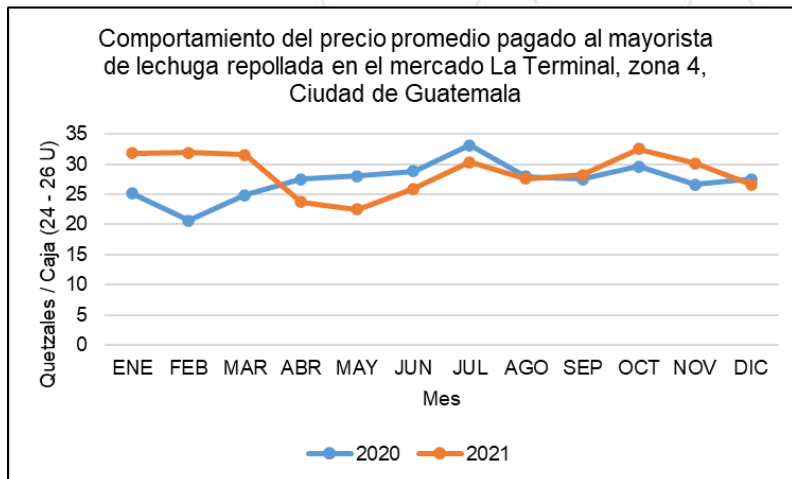
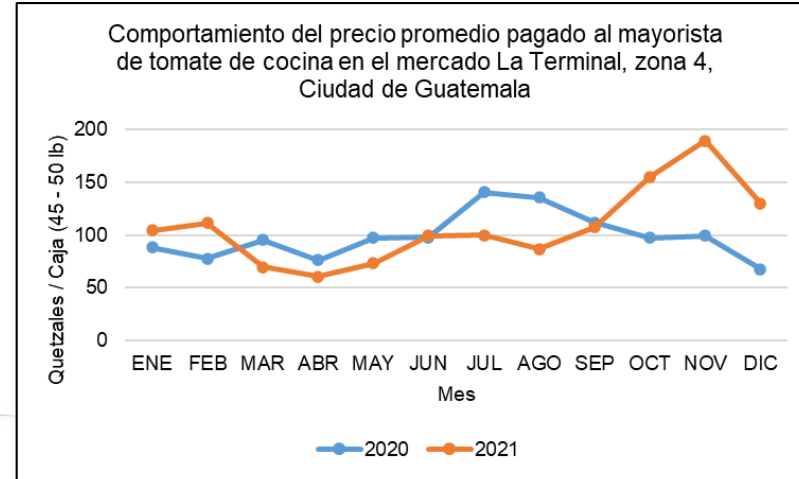
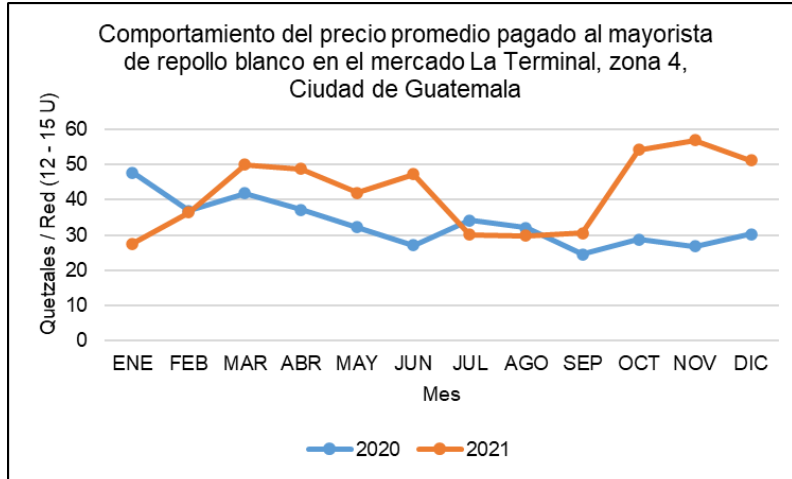
VEGETALES



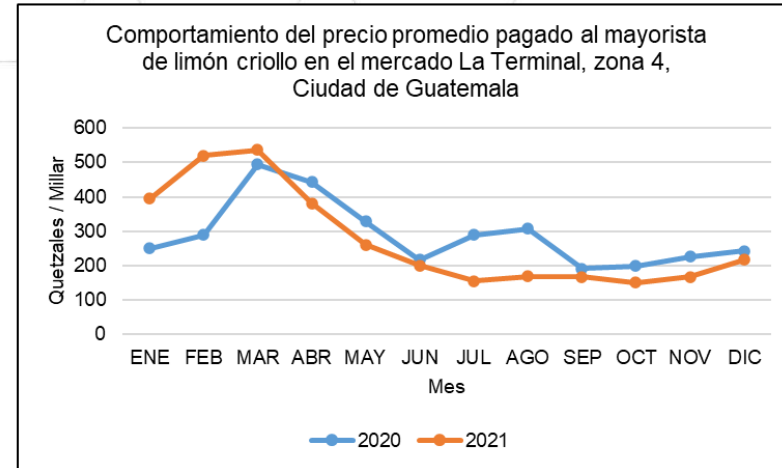
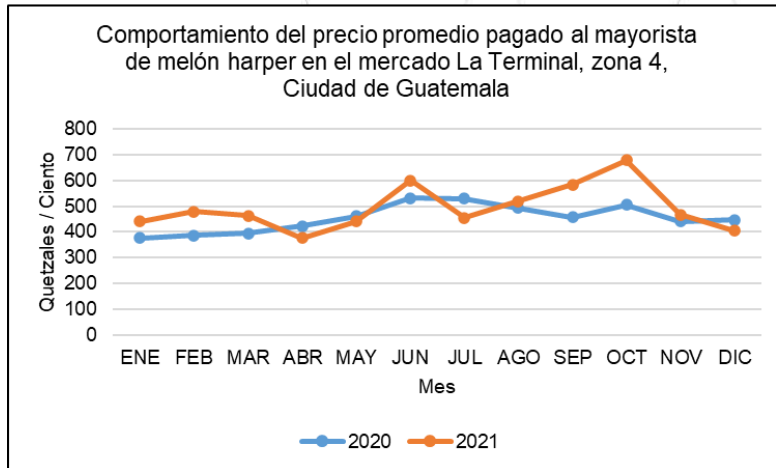
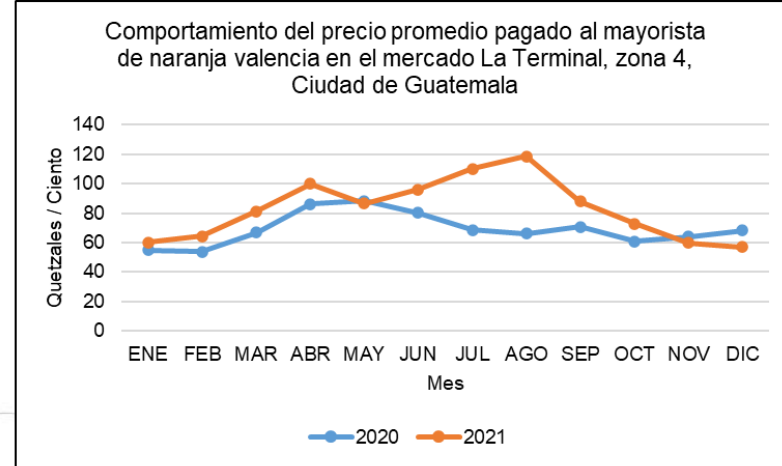
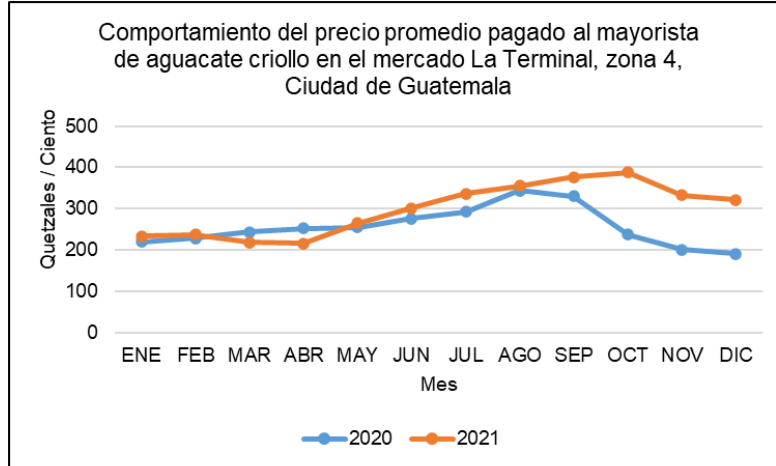
VEGETALES



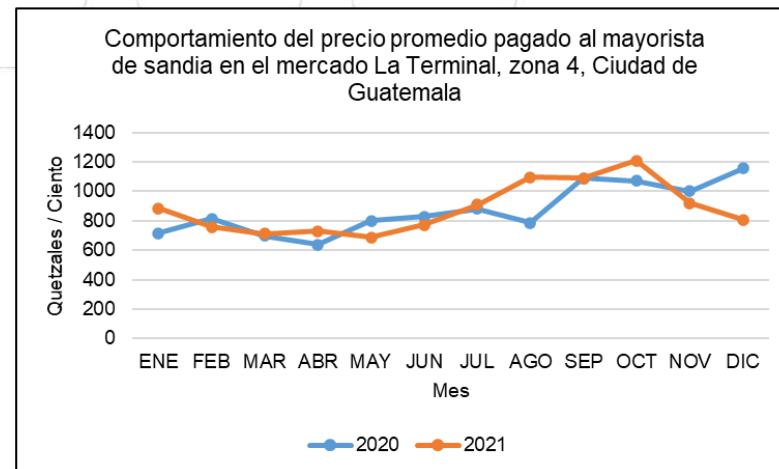
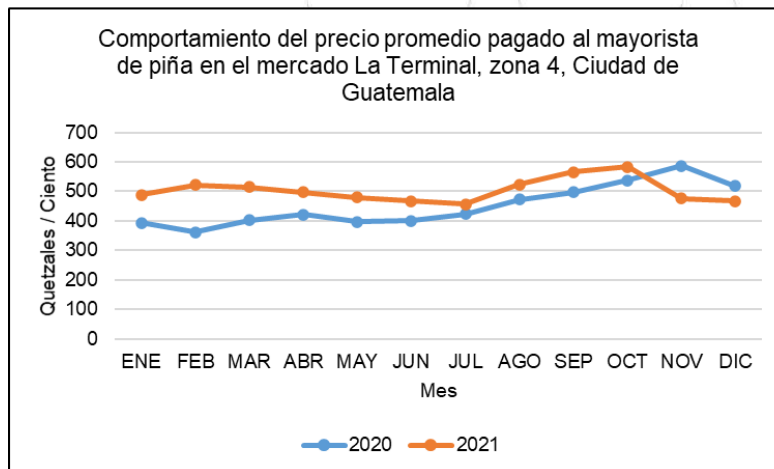
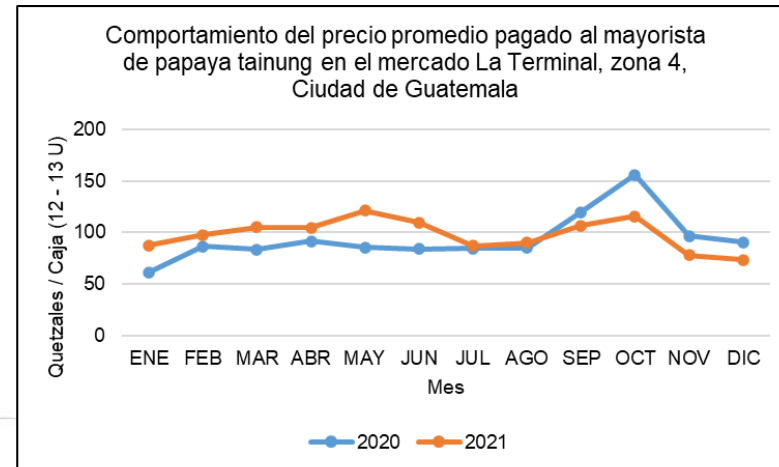
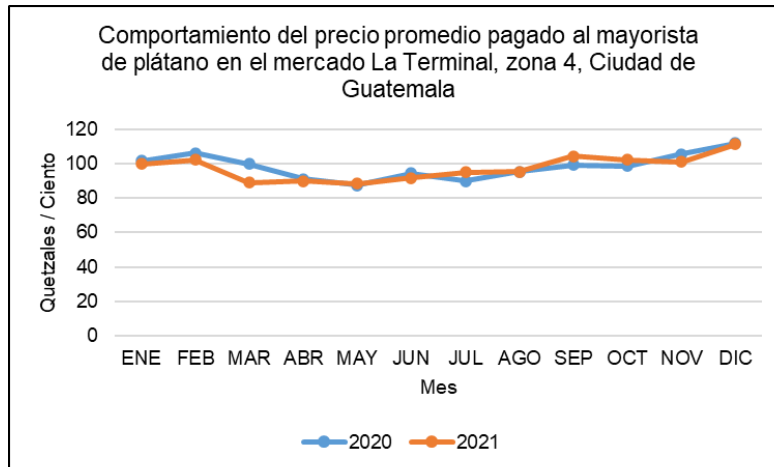
VEGETALES



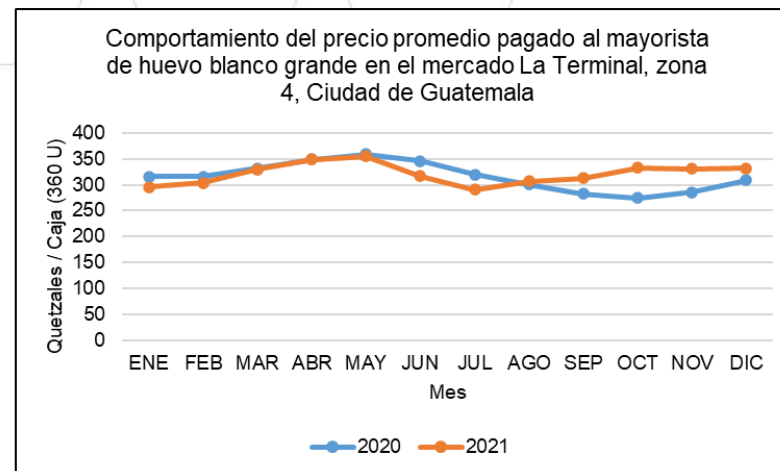
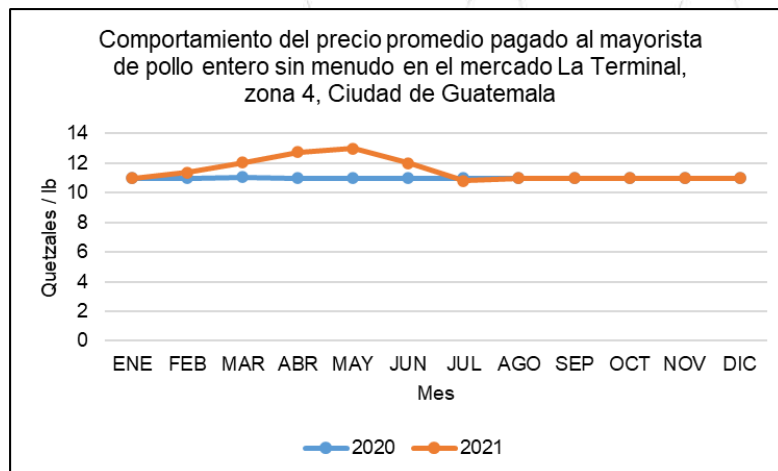
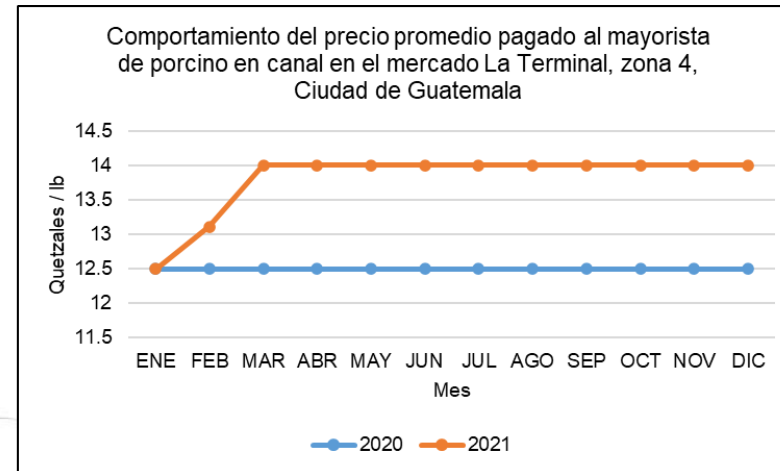
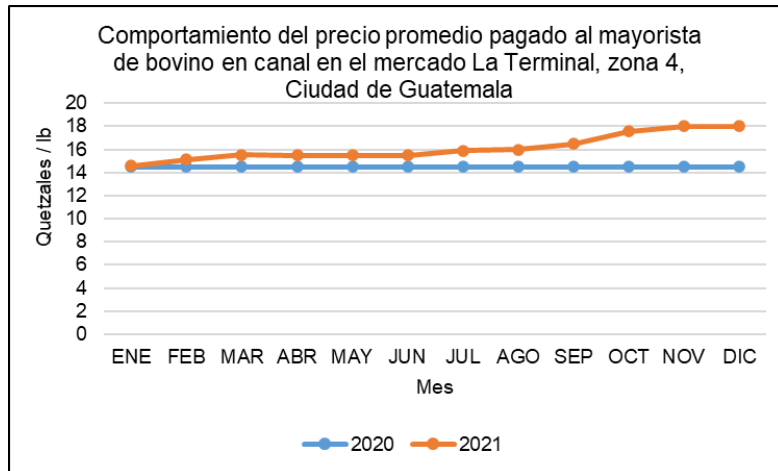
FRUTAS



FRUTAS



PECUARIOS



Informe mensual de comportamiento de precios

Diciembre
2021



MINISTERIO DE
AGRICULTURA,
GANADERÍA Y
ALIMENTACIÓN

PLANEAMIENTO

