

**Granos
básicos y otros**



Vegetales



Frutas



Pecuarios



**Otros grupos
de productos**



Informe mensual de comportamiento de precios

Febrero
2022

Planeamiento

ÍNDICE

Contenido	Página
Precio promedio mensual (Quetzales), pagados al intermediario de granos en Depósitos 21 calle zona 1, año 2022.....	1
Precio promedio mensual (Quetzales), pagados al mayorista de granos en mercado La Terminal, Ciudad de Guatemala, año 2022.	2
Precio promedio mensual (Quetzales), pagados al detallista de granos en mercado La Terminal, Ciudad de Guatemala, año 2022.....	3
Precio promedio mensual (Quetzales), pagados al mayorista de nueces, especias y otros granos en mercado La Terminal, Ciudad de Guatemala, año 2022.	4
Precio promedio mensual (Quetzales), pagados al mayorista de vegetales en la Central de Mayoreo CENMA, año 2022.	6
Precio promedio mensual (Quetzales), pagados al mayorista de vegetales en mercado La Terminal, Ciudad de Guatemala, año 2022.	9
Precio promedio mensual (Quetzales), pagados al detallista de vegetales en mercado La Terminal, Ciudad de Guatemala, año 2022.....	13
Precio promedio mensual (Quetzales), pagados al mayorista de frutas en la Central de Mayoreo CENMA, año 2022.	18
Precio promedio mensual (Quetzales), pagados al mayorista de frutas en mercado La Terminal, Ciudad de Guatemala, año 2022.	20
Precio promedio mensual (Quetzales), pagados al detallista de frutas en mercado La Terminal, Ciudad de Guatemala, año 2022.....	22
Precio promedio mensual (Quetzales), pagados al mayorista de pecuarios en mercado La Terminal, Ciudad de Guatemala, año 2022.	25
Precio promedio mensual (Quetzales), pagados al detallista de pecuarios en mercado La Terminal Ciudad de Guatemala, año 2022.	26
Precio promedio mensual (Quetzales), pagados al detallista de flores de corte en mercado La Terminal, Ciudad de Guatemala, año 2022.	30
Precio promedio mensual (Quetzales), pagados al mayorista de hidrobiológicos en mercado La Terminal, Ciudad de Guatemala, año 2022.....	31
Precio promedio mensual (Quetzales), pagados al detallista de hidrobiológicos en mercado La Terminal, Ciudad de Guatemala, año 2022.....	33
Precio promedio mensual (Quetzales), pagados al mayorista de abarrotos en mercado La Terminal, Ciudad de Guatemala, año 2022.....	35
Precio promedio mensual (Quetzales), pagados al detallista de abarrotos en mercado La Terminal, Ciudad de Guatemala, año 2022.....	37
GRANOS.....	40
VEGETALES.....	41
FRUTAS.....	44
PECUARIOS.....	46



Granos básicos y otros


Capítulo 1



Precio promedio mensual (Quetzales), pagados al intermediario de granos en Depósitos 21 calle zona 1, año 2022.

Productos	Unidad de Medida	Promedio (Quetzales)			Febrero 2022		Diferencias (Q)		Variación (%)	
		Feb 2021	Ene 2022	Feb 2022	Mín. (Q)	Máx. (Q)	Feb 2022 - Ene 2022	Febrero 2022 - 2021	Feb 2022 / Ene 2022	Febrero 2022 / 2021
Arroz oro, blanco de primera	Quintal	300.00	357.50	357.50	357.50	357.50	0.00	57.50	0.00%	19.17%
Arroz oro, blanco de segunda	Quintal	285.00	332.50	332.50	332.50	332.50	0.00	47.50	0.00%	16.67%
Frijol blanco (Oriente)	Quintal	601.25	900.00	900.00	900.00	900.00	0.00	298.75	0.00%	49.69%
Frijol blanco, (Norte)	Quintal	576.88	875.00	875.00	875.00	875.00	0.00	298.13	0.00%	51.68%
Frijol negro (Norte)	Quintal	353.44	440.00	440.00	440.00	440.00	0.00	86.56	0.00%	24.49%
Frijol negro (Oriente)	Quintal	365.00	450.00	450.00	450.00	450.00	0.00	85.00	0.00%	23.29%
Frijol rojo (Norte)	Quintal	377.19	440.00	445.00	440.00	450.00	5.00	67.81	1.14%	17.98%
Frijol rojo (Oriente)	Quintal	391.88	450.00	466.88	450.00	487.50	16.88	75.00	3.75%	19.14%
Maíz amarillo (Norte)	Quintal	110.31	150.00	150.31	150.00	152.50	0.31	40.00	0.21%	36.26%
Maíz amarillo (Oriente)	Quintal	115.31	150.00	150.31	150.00	152.50	0.31	35.00	0.21%	30.35%
Maíz amarillo, de primera, otros orígenes	Quintal	112.19	144.17	145.63	145.00	150.00	1.46	33.44	1.01%	29.81%
Maíz blanco (Norte)	Quintal	107.19	160.00	160.31	160.00	162.50	0.31	53.13	0.20%	49.56%
Maíz blanco (Oriente)	Quintal	113.19	160.00	160.31	160.00	162.50	0.31	47.13	0.20%	41.63%
Maíz blanco (Sur)	Quintal	107.56	SO	SO	-	-	-	-	-	-
Maíz blanco, de primera, otros orígenes	Quintal	106.44	156.50	157.19	156.50	160.00	0.69	50.75	0.44%	47.68%
Sorgo blanco, de primera (Oriente)	Quintal	105.63	142.50	142.50	142.50	142.50	0.00	36.88	0.00%	34.91%


Fuente: Sistema de Información de Mercados -SIM- MAGA/Planeamiento.
 SO = Sin Oferta, ND = No Disponible, casillas en blanco = Sin operación



Precio promedio mensual (Quetzales), pagados al mayorista de granos en mercado La Terminal, Ciudad de Guatemala, año 2022.

Productos	Unidad de Medida	Promedio (Quetzales)			Febrero 2022		Diferencias (Q)		Variación (%)	
		Feb 2021	Ene 2022	Feb 2022	Mín. (Q)	Máx. (Q)	Feb 2022 - Ene 2022	Febrero 2022 - 2021	Feb 2022 / Ene 2022	Febrero 2022 / 2021
Arroz oro, blanco de primera	Quintal	342.50	382.50	382.50	382.50	382.50	0.00	40.00	0.00%	11.68%
Arroz oro, blanco de segunda	Quintal	327.50	352.50	352.50	352.50	352.50	0.00	25.00	0.00%	7.63%
Frijol blanco, de primera	Quintal	675.25	970.58	977.13	972.50	995.00	6.55	301.88	0.67%	44.71%
Frijol blanco, de segunda	Quintal	663.88	925.00	940.63	925.00	947.50	15.63	276.75	1.69%	41.69%
Frijol negro, de primera	Quintal	428.25	499.62	503.50	500.00	505.00	3.88	75.25	0.78%	17.57%
Frijol negro, de segunda	Quintal	414.43	556.73	481.75	480.00	482.50	-74.98	67.33	-13.47%	16.25%
Frijol rojo, de primera	Quintal	464.50	517.12	542.38	517.50	550.00	25.26	77.88	4.88%	16.77%
Frijol rojo, de segunda	Quintal	451.25	477.50	481.25	477.50	482.50	3.75	30.00	0.79%	6.65%
Maíz amarillo, de primera	Quintal	133.23	161.35	162.63	162.50	165.00	1.28	29.40	0.79%	22.07%
Maíz amarillo, de primera, otros orígenes	Quintal	130.30	160.00	160.13	160.00	162.50	0.13	29.83	0.08%	22.89%
Maíz amarillo, de segunda	Quintal	126.20	155.00	155.25	155.00	160.00	0.25	29.05	0.16%	23.02%
Maíz blanco, de primera	Quintal	133.63	170.58	172.75	172.50	177.50	2.17	39.13	1.27%	29.28%
Maíz blanco, de primera, otros orígenes	Quintal	129.75	169.42	169.18	169.00	172.50	-0.25	39.43	-0.15%	30.39%
Maíz blanco, de segunda	Quintal	126.55	164.62	163.63	162.50	170.00	-0.99	37.08	-0.60%	29.30%
Sorgo blanco, de primera	Quintal	124.28	160.96	162.75	162.50	165.00	1.79	38.48	1.11%	30.96%


Fuente: Sistema de Información de Mercados -SIM- MAGA/Planeamiento.
SO = Sin Oferta, ND = No Disponible, casillas en blanco = Sin operación



Precio promedio mensual (Quetzales), pagados al detallista de granos en mercado La Terminal, Ciudad de Guatemala, año 2022.

Productos	Unidad de Medida	Promedio (Quetzales)			Febrero 2022		Diferencias (Q)		Variación (%)	
		Feb 2021	Ene 2022	Feb 2022	Mín. (Q)	Máx. (Q)	Feb 2022 - Ene 2022	Febrero 2022 - 2021	Feb 2022 / Ene 2022	Febrero 2022 / 2021
Arroz blanco, grano quebrado 100%	Libra	3.00	3.50	3.50	3.50	3.50	0.00	0.50	0.00%	16.67%
Arroz oro, blanco de primera	Libra	4.00	4.50	4.50	4.50	4.50	0.00	0.50	0.00%	12.50%
Arroz oro, blanco de segunda	Libra	3.50	4.00	4.00	4.00	4.00	0.00	0.50	0.00%	14.29%
Frijol blanco, de primera	Libra	9.00	11.00	11.29	11.00	11.50	0.29	2.29	2.65%	25.46%
Frijol blanco, de segunda	Libra	8.00	10.00	10.00	10.00	10.00	0.00	2.00	0.00%	25.00%
Frijol negro, de primera	Libra	6.00	6.75	7.00	7.00	7.00	0.25	1.00	3.70%	16.67%
Frijol negro, de segunda	Libra	5.00	6.00	6.00	6.00	6.00	0.00	1.00	0.00%	20.00%
Frijol rojo, de primera	Libra	6.33	7.00	7.00	7.00	7.00	0.00	0.67	0.00%	10.53%
Frijol rojo, de segunda	Libra	5.50	6.00	6.00	6.00	6.00	0.00	0.50	0.00%	9.09%
Maíz amarillo, de primera	Libra	1.75	2.00	2.00	2.00	2.00	0.00	0.25	0.00%	14.29%
Maíz amarillo, de segunda	Libra	1.50	2.00	2.00	2.00	2.00	0.00	0.50	0.00%	33.33%
Maíz blanco, de primera	Libra	1.75	2.00	2.00	2.00	2.00	0.00	0.25	0.00%	14.29%
Maíz blanco, de segunda	Libra	1.50	2.00	2.00	2.00	2.00	0.00	0.50	0.00%	33.33%
Sorgo blanco, de primera	Libra	2.00	2.25	2.25	2.25	2.25	0.00	0.25	0.00%	12.50%


Fuente; Sistema de Información de Mercados -SIM- MAGA/Planeamiento.
SO = Sin Oferta, ND = No Disponible, casillas en blanco = Sin operación



Precio promedio mensual (Quetzales), pagados al mayorista de nueces, especias y otros granos en mercado La Terminal, Ciudad de Guatemala, año 2022.

Productos	Unidad de Medida	Promedio (Quetzales)			Febrero 2022		Diferencias (Q)		Variación (%)	
		Feb 2021	Ene 2022	Feb 2022	Mín. (Q)	Máx. (Q)	Feb 2022 - Ene 2022	Febrero 2022 - 2021	Feb 2022 / Ene 2022	Febrero 2022 / 2021
Achiote seco, sin capsula, de primera	Quintal	750.00	781.50	775.94	772.50	800.00	-5.56	25.94	-0.71%	3.46%
Ajonjolí sin descortezar, de primera	Quintal	662.50	655.00	655.00	655.00	655.00	0.00	-7.50	0.00%	-1.13%
Cacao (Despulpado), seco, de primera	Quintal	1050.00	1000.00	1025.00	1000.00	1200.00	25.00	-25.00	2.50%	-2.38%
Cebada, de primera	Quintal	650.00	581.70	600.00	600.00	600.00	18.30	-50.00	3.15%	-7.69%
Chile Chocolate, seco, de primera	Quintal	3050.00	3500.00	3500.00	3500.00	3500.00	0.00	450.00	0.00%	14.75%
Chile Cobanero, seco, de primera	Quintal	4050.00	3725.00	3725.00	3725.00	3725.00	0.00	-325.00	0.00%	-8.02%
Haba seca, de primera	Quintal	675.00	687.50	687.50	687.50	687.50	0.00	12.50	0.00%	1.85%
Maní tostado, con cascara, de primera	Quintal	762.50	758.00	794.38	755.00	800.00	36.38	31.88	4.80%	4.18%
Pepitoria seca, sin descascarar, de primera	Quintal	1150.00	1245.00	1225.00	1225.00	1225.00	-20.00	75.00	-1.61%	6.52%
Pimienta gorda, de primera	Quintal	1050.00	1200.00	1200.00	1200.00	1200.00	0.00	150.00	0.00%	14.29%
Rosa Jamaica, de primera, importada	Quintal	1600.00	1700.00	1700.00	1700.00	1700.00	0.00	100.00	0.00%	6.25%
Rosa Jamaica, nacional	Quintal	1725.00	1925.00	1921.88	1900.00	1925.00	-3.13	196.88	-0.16%	11.41%
Soya amarilla, de primera	Quintal	550.00	500.00	500.00	500.00	500.00	0.00	-50.00	0.00%	-9.09%
Soya verde, de primera	Quintal	600.00	580.00	600.00	600.00	600.00	20.00	0.00	3.45%	0.00%

Fuente: Sistema de Información de Mercados -SIM- MAGA/Planeamiento.
 SO = Sin Oferta, ND = No Disponible, casillas en blanco = Sin operación



Vegetales


Capítulo 2



Precio promedio mensual (Quetzales), pagados al mayorista de vegetales en la Central de Mayoreo CENMA, año 2022.

Productos	Unidad de Medida	Promedio (Quetzales)			Febrero 2022		Diferencias (Q)		Variación (%)	
		Feb 2021	Ene 2022	Feb 2022	Mín. (Q)	Máx. (Q)	Feb 2022 - Ene 2022	Febrero 2022 - 2021	Feb 2022 / Ene 2022	Febrero 2022 / 2021
Apio mediano, de primera	Docena	11.57	20.33	19.50	16.50	21.00	-0.83	7.93	-4.10%	68.52%
Brócoli mediano, de primera	Bolsa (2 docenas)	66.43	69.17	70.63	65.00	75.00	1.46	4.20	2.11%	6.32%
Cebolla con tallo, blanca, mediana, de primera	Manojo (50 unidades)	27.50	32.50	41.25	37.50	42.50	8.75	13.75	26.92%	50.00%
Cebolla seca, amarilla, mediana, de primera	Quintal	SO	SO	263.33	240.00	300.00	-	-	-	-
Cebolla seca, blanca, mediana, de primera	Quintal	SO	313.33	389.38	335.00	480.00	76.04	-	24.27%	-
Cebolla seca, blanca, mediana, de primera, importada	Quintal	195.71	335.83	340.00	340.00	340.00	4.17	144.29	1.24%	73.72%
Cebolla seca, blanca, mediana, de segunda	Quintal	180.00	305.00	363.75	300.00	460.00	58.75	183.75	19.26%	102.08%
Cebolla seca, blanca, mediana, de segunda, importada	Quintal	180.00	315.83	359.29	320.00	460.00	43.45	179.29	13.76%	99.60%
Cebolla seca, morada, mediana, de primera	Quintal	SO	SO	390.00	390.00	390.00	-	-	-	-
Cebolla seca, morada, mediana, de primera, importada	Quintal	380.00	398.33	397.50	380.00	410.00	-0.83	17.50	-0.21%	4.61%
Chile Jalapeño, grande, de primera	Costal (35 - 40 lb)	112.50	172.50	177.50	162.50	192.50	5.00	65.00	2.90%	57.78%


Fuente: Sistema de Información de Mercados -SIM- MAGA/Planeamiento.
SO = Sin Oferta, ND = No Disponible, casillas en blanco = Sin operación



Continua.... precio promedio mensual (Quetzales), pagados al mayorista de vegetales en la Central de Mayoreo CENMA, año 2022.

Productos	Unidad de Medida	Promedio (Quetzales)			Febrero 2022		Diferencias (Q)		Variación (%)	
		Feb 2021	Ene 2022	Feb 2022	Mín. (Q)	Máx. (Q)	Feb 2022 - Ene 2022	Febrero 2022 - 2021	Feb 2022 / Ene 2022	Febrero 2022 / 2021
Chile Jalapeño, mediano, de primera	Costal (35 - 40 lb)	98.21	152.50	160.00	147.50	172.50	7.50	61.79	4.92%	62.91%
Chile Pimiento, grande, de primera	Caja (70 - 80 unidades)	66.07	70.83	81.88	72.50	105.00	11.04	15.80	15.59%	23.92%
Chile Pimiento, mediano, de primera	Caja (100 - 150 unidades)	58.21	58.33	70.63	65.00	87.50	12.29	12.41	21.07%	21.32%
Coliflor mediana, de primera	Bolsa (12 unidades)	41.07	50.83	63.44	52.50	72.50	12.60	22.37	24.80%	54.46%
Ejote Chino	Costal (40 lb)	104.29	112.92	149.38	125.00	190.00	36.46	45.09	32.29%	43.24%
Güicoy sazón, mediano, de primera	Red 15 a 18 unidades	130.00	148.33	137.50	135.00	145.00	-10.83	7.50	-7.30%	5.77%
Güisquil mediano, de primera	Ciento	71.43	89.17	83.75	77.50	92.50	-5.42	12.32	-6.07%	17.25%
Lechuga repollada, mediana, de primera	Caja (24 - 26 unidades)	29.64	27.50	27.81	27.50	30.00	0.31	-1.83	1.14%	-6.17%
Papa larga, lavada, grande, de primera	Quintal	194.29	181.67	171.25	170.00	175.00	-10.42	-23.04	-5.73%	-11.86%
Papa Loman, lavada, grande, de primera	Quintal	232.14	199.17	215.00	190.00	225.00	15.83	-17.14	7.95%	-7.38%
Papa Loman, lavada, mediana, de primera	Quintal	207.14	181.67	196.88	175.00	210.00	15.21	-10.27	8.37%	-4.96%


Fuente: Sistema de Información de Mercados -SIM- MAGA/Planeamiento.
 SO = Sin Oferta, ND = No Disponible, casillas en blanco = Sin operación



Continua.... precio promedio mensual (Quetzales), pagados al mayorista de vegetales en la Central de Mayoreo CENMA, año 2022.

Productos	Unidad de Medida	Promedio (Quetzales)			Febrero 2022		Diferencias (Q)		Variación (%)	
		Feb 2021	Ene 2022	Feb 2022	Mín. (Q)	Máx. (Q)	Feb 2022 - Ene 2022	Febrero 2022 - 2021	Feb 2022 / Ene 2022	Febrero 2022 / 2021
Papa Loman, lavada, pequeña, de primera	Quintal	137.14	142.50	160.00	145.00	180.00	17.50	22.86	12.28%	16.67%
Papa redonda, lavada, grande, de primera	Quintal	165.71	162.08	157.81	155.00	162.50	-4.27	-7.90	-2.63%	-4.77%
Papa redonda, sin lavar, grande, de primera	Quintal	145.71	138.75	140.00	140.00	140.00	1.25	-5.71	0.90%	-3.92%
Pepino mediano, de primera	Costal (60 - 70 unidades)	73.21	90.00	101.88	77.50	167.50	11.88	28.66	13.19%	39.15%
Rábano mediano, de primera	Caja (200 - 250 unidades)	31.07	35.00	40.63	37.50	42.50	5.63	9.55	16.07%	30.75%
Remolacha, mediana, de primera	Red (4 - 5 docenas)	31.79	32.92	36.25	32.50	37.50	3.33	4.46	10.13%	14.04%
Repollo blanco, mediano	Red (12 - 15 unidades)	31.07	41.25	32.81	32.50	35.00	-8.44	1.74	-20.45%	5.60%
Tomate de cocina, grande, de primera	Caja (45 - 50 lb)	129.29	94.58	97.19	90.00	112.50	2.60	-32.10	2.75%	-24.83%
Tomate de cocina, mediano, de primera	Caja (45 - 50 lb)	114.29	77.50	81.88	77.50	90.00	4.38	-32.41	5.65%	-28.36%
Zanahoria mediana, de primera	Bolsa (5 - 6 docenas)	31.79	37.92	40.63	37.50	45.00	2.71	8.84	7.14%	27.81%


Fuente: Sistema de Información de Mercados -SIM- MAGA/Planeamiento.
SO = Sin Oferta, ND = No Disponible, casillas en blanco = Sin operación



Precio promedio mensual (Quetzales), pagados al mayorista de vegetales en mercado La Terminal, Ciudad de Guatemala, año 2022.

Productos	Unidad de Medida	Promedio (Quetzales)			Febrero 2022		Diferencias (Q)		Variación (%)	
		Feb 2021	Ene 2022	Feb 2022	Mín. (Q)	Máx. (Q)	Feb 2022 - Ene 2022	Febrero 2022 - 2021	Feb 2022 / Ene 2022	Febrero 2022 / 2021
Ajo blanco, mediano, de primera	Mazo (20 trenzas)	55.75	58.27	60.50	52.50	67.50	2.23	4.75	3.83%	8.52%
Apio mediano, de primera	Docena	11.65	20.65	19.18	16.50	21.00	-1.48	7.53	-7.16%	64.59%
Arveja china, revuelta, de primera	Costal (40 lb)	82.50	68.85	75.00	75.00	75.00	6.15	-7.50	8.94%	-9.09%
Arveja dulce en grano	Arroba	161.50	153.46	167.25	152.50	182.50	13.79	5.75	8.98%	3.56%
Brócoli mediano, de primera	Bolsa (2 docenas)	70.75	76.15	74.75	70.00	80.00	-1.40	4.00	-1.84%	5.65%
Cebolla con tallo, blanca, mediana, de primera	Manojo (50 unidades)	27.50	37.50	42.13	37.50	47.50	4.63	14.63	12.33%	53.18%
Cebolla seca, amarilla, mediana, de primera	Quintal	SO	SO	268.00	240.00	320.00	-	-	-	-
Cebolla seca, blanca, mediana, de primera	Quintal	SO	340.00	385.00	340.00	500.00	45.00	-	13.24%	-
Cebolla seca, blanca, mediana, de primera, importada	Quintal	194.00	380.00	374.00	370.00	380.00	-6.00	180.00	-1.58%	92.78%
Cebolla seca, blanca, mediana, de segunda	Quintal	180.00	323.08	356.00	300.00	470.00	32.92	176.00	10.19%	97.78%
Cebolla seca, blanca, mediana, de segunda, importada	Quintal	180.00	340.00	358.42	340.00	460.00	18.42	178.42	5.42%	99.12%
Cebolla seca, morada, mediana, de primera	Quintal	SO	SO	400.00	400.00	400.00	-	-	-	-


Fuente: Sistema de Información de Mercados -SIM- MAGA/Planeamiento.
 SO = Sin Oferta, ND = No Disponible, casillas en blanco = Sin operación



Continúa.... precio promedio mensual (Quetzales), pagados al mayorista de vegetales en mercado La Terminal, Ciudad de Guatemala, año 2022.

Productos	Unidad de Medida	Promedio (Quetzales)			Febrero 2022		Diferencias (Q)		Variación (%)	
		Feb 2021	Ene 2022	Feb 2022	Mín. (Q)	Máx. (Q)	Feb 2022 - Ene 2022	Febrero 2022 - 2021	Feb 2022 / Ene 2022	Febrero 2022 / 2021
Cebolla seca, morada, mediana, de primera, importada	Quintal	380.00	440.00	439.00	420.00	440.00	-1.00	59.00	-0.23%	15.53%
Chile Jalapeño, grande, de primera	Costal (35 - 40 lb)	110.38	170.58	175.00	162.50	187.50	4.42	64.63	2.59%	58.55%
Chile Jalapeño, mediano, de primera	Costal (35 - 40 lb)	94.25	151.73	156.75	147.50	167.50	5.02	62.50	3.31%	66.31%
Chile Pimiento, grande, de primera	Caja (70 - 80 unidades)	64.25	66.35	78.00	72.50	95.00	11.65	13.75	17.57%	21.40%
Chile Pimiento, mediano, de primera	Caja (100 - 150 unidades)	54.88	55.58	65.13	60.00	82.50	9.55	10.25	17.18%	18.68%
Cilantro de primera	Red (100 manojos)	277.50	345.00	338.50	335.00	345.00	-6.50	61.00	-1.88%	21.98%
Coliflor mediana, de primera	Bolsa (12 unidades)	42.38	59.23	66.13	65.00	72.50	6.89	23.75	11.64%	56.05%
Ejote Chino	Costal (40 lb)	111.00	112.69	133.25	120.00	170.00	20.56	22.25	18.24%	20.05%
Ejote criollo, de primera	Costal (40 lb)	111.00	121.35	143.13	125.00	175.00	21.78	32.13	17.95%	28.94%
Ejote francés, de primera	Costal (40 lb)	101.00	121.35	143.13	125.00	175.00	21.78	42.13	17.95%	41.71%
Güicoy sazón, mediano, de primera	Red 15 a 18 unidades	126.00	153.08	125.75	122.50	132.50	-27.33	-0.25	-17.85%	-0.20%
Güisquil mediano, de primera	Ciento	73.50	83.08	84.75	77.50	92.50	1.67	11.25	2.01%	15.31%


Fuente: Sistema de Información de Mercados -SIM- MAGA/Planeamiento.
 SO = Sin Oferta, ND = No Disponible, casillas en blanco = Sin operación



Continua.... precio promedio mensual (Quetzales), pagados al mayorista de vegetales en mercado La Terminal, Ciudad de Guatemala, año 2022.

Productos	Unidad de Medida	Promedio (Quetzales)			Febrero 2022		Diferencias (Q)		Variación (%)	
		Feb 2021	Ene 2022	Feb 2022	Mín. (Q)	Máx. (Q)	Feb 2022 - Ene 2022	Febrero 2022 - 2021	Feb 2022 / Ene 2022	Febrero 2022 / 2021
Hierba buena, de primera	Red (100 manojos)	245.00	275.00	261.50	255.00	275.00	-13.50	16.50	-4.91%	6.73%
Lechuga repollada, mediana, de primera	Caja (24 - 26 unidades)	31.88	29.42	27.50	27.50	27.50	-1.92	-4.38	-6.54%	-13.73%
Loroco de primera	Quintal	SO	2192.31	2200.00	2200.00	2200.00	7.69	-	0.35%	-
Papa larga, lavada, grande, de primera	Quintal	192.88	162.31	166.50	162.50	180.00	4.19	-26.38	2.58%	-13.67%
Papa Loman, lavada, grande, de primera	Quintal	224.50	218.85	232.75	225.00	235.00	13.90	8.25	6.35%	3.67%
Papa Loman, lavada, mediana, de primera	Quintal	193.00	198.46	213.00	205.00	220.00	14.54	20.00	7.33%	10.36%
Papa Loman, lavada, pequeña, de primera	Quintal	130.00	148.08	156.00	155.00	175.00	7.92	26.00	5.35%	20.00%
Papa redonda, lavada, grande, de primera	Quintal	175.00	163.46	161.50	160.00	162.50	-1.96	-13.50	-1.20%	-7.71%
Papa redonda, sin lavar, grande, de primera	Quintal	151.00	138.85	139.63	137.50	140.00	0.78	-11.38	0.56%	-7.53%
Pepino mediano, de primera	Costal (60 - 70 unidades)	77.25	76.92	97.75	82.50	172.50	20.83	20.50	27.08%	26.54%
Rábano mediano, de primera	Caja (200 - 250 unidades)	32.00	35.77	34.25	32.50	37.50	-1.52	2.25	-4.25%	7.03%


Fuente: Sistema de Información de Mercados -SIM- MAGA/Planeamiento.
 SO = Sin Oferta, ND = No Disponible, casillas en blanco = Sin operación



Continúa.... precio promedio mensual (Quetzales), pagados al mayorista de vegetales en mercado La Terminal, Ciudad de Guatemala, año 2022.

Productos	Unidad de Medida	Promedio (Quetzales)			Febrero 2022		Diferencias (Q)		Variación (%)	
		Feb 2021	Ene 2022	Feb 2022	Mín. (Q)	Máx. (Q)	Feb 2022 - Ene 2022	Febrero 2022 - 2021	Feb 2022 / Ene 2022	Febrero 2022 / 2021
Remolacha, mediana, de primera	Red (4 - 5 docenas)	31.25	30.38	37.38	27.50	42.50	6.99	6.13	23.01%	19.60%
Repollo blanco, mediano	Red (12 - 15 unidades)	36.38	49.04	34.00	32.50	37.50	-15.04	-2.38	-30.67%	-6.53%
Tomate de cocina, grande, de primera	Caja (45 - 50 lb)	124.25	90.00	97.00	90.00	105.00	7.00	-27.25	7.78%	-21.93%
Tomate de cocina, mediano, de primera	Caja (45 - 50 lb)	111.50	72.12	82.00	75.00	85.00	9.88	-29.50	13.71%	-26.46%
Tomate Manzano, mediano, de primera	Caja (140 - 170 unidades)	SO	222.88	281.63	277.50	295.00	58.74	-	26.35%	-
Yuca entera, mediana, de primera	Red (75 - 80 unidades)	93.13	74.04	76.75	72.50	77.50	2.71	-16.38	3.66%	-17.58%
Zanahoria mediana, de primera	Bolsa (5 - 6 docenas)	35.63	38.85	42.25	37.50	45.00	3.40	6.63	8.76%	18.60%
Zanahoria mediana, de primera, sin hojas	Bolsa (7 - 10 docenas)	51.00	52.88	52.25	50.00	52.50	-0.63	1.25	-1.20%	2.45%


Fuente: Sistema de Información de Mercados -SIM- MAGA/Planeamiento.
 SO = Sin Oferta, ND = No Disponible, casillas en blanco = Sin operación



Precio promedio mensual (Quetzales), pagados al detallista de vegetales en mercado La Terminal, Ciudad de Guatemala, año 2022.

Productos	Unidad de Medida	Promedio (Quetzales)			Febrero 2022		Diferencias (Q)		Variación (%)	
		Feb 2021	Ene 2022	Feb 2022	Mín. (Q)	Máx. (Q)	Feb 2022 - Ene 2022	Febrero 2022 - 2021	Feb 2022 / Ene 2022	Febrero 2022 / 2021
Ajo blanco, mediano, de primera	Trenza (3 cabezas)	5.15	6.04	5.50	4.50	6.00	-0.54	0.35	-8.92%	6.80%
Apio mediano, de primera	Unidad	2.25	2.69	2.50	2.50	2.50	-0.19	0.25	-7.14%	11.11%
Arveja china, revuelta, de primera	Libra	2.81	2.75	2.73	2.50	2.75	-0.02	-0.09	-0.91%	-3.11%
Arveja dulce en grano	Libra	8.63	8.38	8.95	8.00	10.00	0.57	0.32	6.74%	3.77%
Brócoli mediano, de primera	Unidad	4.10	5.65	4.78	4.50	5.00	-0.88	0.68	-15.54%	16.46%
Cebolla con tallo, blanca, mediana, de primera	Manojo (10 unidades)	9.00	9.50	9.90	9.50	10.00	0.40	0.90	4.21%	10.00%
Cebolla seca, amarilla, mediana, de primera	Libra	SO	SO	4.05	4.00	4.25	-	-	-	-
Cebolla seca, blanca, mediana, de primera	Libra	SO	5.00	5.10	5.00	6.00	0.10	-	2.00%	-
Cebolla seca, blanca, mediana, de primera, importada	Libra	3.56	5.15	5.00	5.00	5.00	-0.15	1.44	-2.99%	40.35%
Cebolla seca, blanca, mediana, de segunda	Libra	3.30	4.00	4.43	3.50	6.00	0.43	1.13	10.63%	34.09%
Cebolla seca, blanca, mediana, de segunda, importada	Libra	3.63	4.23	4.37	4.00	5.00	0.14	0.74	3.25%	20.51%
Cebolla seca, morada, mediana, de primera	Libra	SO	SO	SO	-	-	-	-	-	-


Fuente: Sistema de Información de Mercados -SIM- MAGA/Planeamiento.
 SO = Sin Oferta, ND = No Disponible, casillas en blanco = Sin operación



Continua.... precio promedio mensual (Quetzales), pagados al detallista de vegetales en mercado La Terminal, Ciudad de Guatemala, año 2022.

Productos	Unidad de Medida	Promedio (Quetzales)			Febrero 2022		Diferencias (Q)		Variación (%)	
		Feb 2021	Ene 2022	Feb 2022	Mín. (Q)	Máx. (Q)	Feb 2022 - Ene 2022	Febrero 2022 - 2021	Feb 2022 / Ene 2022	Febrero 2022 / 2021
Cebolla seca, morada, mediana, de primera, importada	Libra	4.65	6.00	6.00	6.00	6.00	0.00	1.35	0.00%	29.03%
Chile Jalapeño, grande, de primera	Libra	5.00	4.81	5.00	5.00	5.00	0.19	0.00	4.00%	0.00%
Chile Jalapeño, mediano, de primera	Libra	4.00	3.88	4.00	4.00	4.00	0.12	0.00	2.97%	0.00%
Chile Pimiento, grande, de primera	Unidad	1.50	2.00	2.00	2.00	2.00	0.00	0.50	0.00%	33.33%
Chile Pimiento, mediano, de primera	Unidad	1.00	1.50	1.50	1.50	1.50	0.00	0.50	0.00%	50.00%
Cilantro de primera	Manojo	5.00	4.81	5.00	5.00	5.00	0.19	0.00	4.00%	0.00%
Coliflor mediana, de primera	Unidad	5.00	7.50	8.85	8.00	11.00	1.35	3.85	18.00%	77.00%
Ejote Chino	Libra	2.78	4.15	4.98	4.50	6.00	0.82	2.20	19.77%	79.28%
Ejote criollo, de primera	Libra	3.65	4.67	5.48	5.00	6.50	0.80	1.83	17.16%	50.00%
Ejote francés, de primera	Libra	3.56	4.67	5.48	5.00	6.50	0.80	1.91	17.16%	53.68%
Güicoy sazón, mediano, de primera	Unidad	9.50	12.58	12.00	12.00	12.00	-0.58	2.50	-4.59%	26.32%
Güisquil mediano, de primera	Mano (5 unidades)	5.00	11.69	12.00	12.00	12.00	0.31	7.00	2.63%	140.00%


Fuente: Sistema de Información de Mercados -SIM- MAGA/Planeamiento.
SO = Sin Oferta, ND = No Disponible, casillas en blanco = Sin operación



Continua.... precio promedio mensual (Quetzales), pagados al detallista de vegetales en mercado La Terminal, Ciudad de Guatemala, año 2022.

Productos	Unidad de Medida	Promedio (Quetzales)			Febrero 2022		Diferencias (Q)		Variación (%)	
		Feb 2021	Ene 2022	Feb 2022	Mín. (Q)	Máx. (Q)	Feb 2022 - Ene 2022	Febrero 2022 - 2021	Feb 2022 / Ene 2022	Febrero 2022 / 2021
Hierba buena, de primera	Manojo	4.00	4.00	4.00	4.00	4.00	0.00	0.00	0.00%	0.00%
Lechuga repollada, mediana, de primera	Unidad	3.25	2.87	2.75	2.75	2.75	-0.12	-0.50	-4.03%	-15.38%
Loroco de primera	Libra	34.13	29.81	35.00	35.00	35.00	5.19	0.88	17.42%	2.56%
Papa larga, lavada, grande, de primera	Libra	3.10	3.50	3.50	3.50	3.50	0.00	0.40	0.00%	12.90%
Papa Loman, lavada, grande, de primera	Libra	3.60	3.58	3.50	3.50	3.50	-0.08	-0.10	-2.15%	-2.78%
Papa Loman, lavada, mediana, de primera	Libra	3.10	3.15	3.00	3.00	3.00	-0.15	-0.10	-4.88%	-3.23%
Papa Loman, lavada, pequeña, de primera	Libra	2.55	2.50	2.50	2.50	2.50	0.00	-0.05	0.00%	-1.96%
Papa redonda, lavada, grande, de primera	Libra	2.80	3.00	3.00	3.00	3.00	0.00	0.20	0.00%	7.14%
Papa redonda, sin lavar, grande, de primera	Libra	2.90	2.50	2.50	2.50	2.50	0.00	-0.40	0.00%	-13.79%
Pepino mediano, de primera	Unidad	2.50	2.02	2.05	2.00	3.00	0.03	-0.45	1.52%	-18.00%
Rábano mediano, de primera	Manojo (10 unidades)	2.25	2.29	2.25	2.25	2.25	-0.04	0.00	-1.68%	0.00%
Remolacha, mediana, de primera	Docena	12.18	12.54	15.00	15.00	15.00	2.46	2.83	19.63%	23.20%


Fuente: Sistema de Información de Mercados -SIM- MAGA/Planeamiento.
 SO = Sin Oferta, ND = No Disponible, casillas en blanco = Sin operación



Continua.... precio promedio mensual (Quetzales), pagados al detallista de vegetales en mercado La Terminal, Ciudad de Guatemala, año 2022.

Productos	Unidad de Medida	Promedio (Quetzales)			Febrero 2022		Diferencias (Q)		Variación (%)	
		Feb 2021	Ene 2022	Feb 2022	Mín. (Q)	Máx. (Q)	Feb 2022 - Ene 2022	Febrero 2022 - 2021	Feb 2022 / Ene 2022	Febrero 2022 / 2021
Repollo blanco, mediano	Unidad	4.80	7.42	5.50	5.00	7.00	-1.92	0.70	-25.91%	14.58%
Tomate de cocina, grande, de primera	Libra	3.60	3.50	3.58	3.50	4.00	0.08	-0.02	2.14%	-0.69%
Tomate de cocina, mediano, de primera	Libra	3.10	3.00	3.08	3.00	3.50	0.08	-0.02	2.50%	-0.81%
Tomate Manzano, mediano, de primera	Unidad	SO	6.83	7.88	2.75	15.00	1.05	-	15.41%	-
Yuca entera, mediana, de primera.	Unidad	3.75	2.81	2.76	2.50	3.25	-0.05	-0.99	-1.61%	-26.33%
Zanahoria mediana, de primera	Docena	15.75	14.08	15.00	15.00	15.00	0.92	-0.75	6.56%	-4.76%
Zanahoria mediana, de primera, sin hojas	Docena	12.75	11.38	12.00	12.00	12.00	0.62	-0.75	5.41%	-5.88%

Fuente: Sistema de Información de Mercados -SIM- MAGA/Planeamiento.
SO = Sin Oferta, ND = No Disponible, casillas en blanco = Sin operación



Frutas


Capítulo 3



Precio promedio mensual (Quetzales), pagados al mayorista de frutas en la Central de Mayoreo CENMA, año 2022.

Productos	Unidad de Medida	Promedio (Quetzales)			Febrero 2022		Diferencias (Q)		Variación (%)	
		Feb 2021	Ene 2022	Feb 2022	Mín. (Q)	Máx. (Q)	Feb 2022 - Ene 2022	Febrero 2022 - 2021	Feb 2022 / Ene 2022	Febrero 2022 / 2021
Aguacate criollo, grande, de primera	Ciento	278.57	254.17	317.86	275.00	325.00	63.69	39.29	25.06%	14.10%
Aguacate Hass, mediano	Ciento	139.29	180.00	194.29	180.00	200.00	14.29	55.00	7.94%	39.49%
Aguacate Hass, mediano, de primera, importado	Caja (35 - 40 unidades)	99.29	122.50	127.14	120.00	130.00	4.64	27.86	3.79%	28.06%
Banano criollo, mediano, de primera	Quintal	100.00	100.00	100.00	100.00	100.00	0.00	0.00	0.00%	0.00%
Banano de exportación, mediano, de primera	Caja (100 - 105 unidades)	53.93	55.00	55.00	55.00	55.00	0.00	1.07	0.00%	1.99%
Fresa mediana, de primera	Caja (35 - 40 lb)	440.00	479.17	435.71	425.00	450.00	-43.45	-4.29	-9.07%	-0.97%
Limón criollo, mediano, de primera	Millar	557.14	320.83	453.57	400.00	500.00	132.74	-103.57	41.37%	-18.59%
Limón Persa, mediano, de primera	Millar	964.29	900.00	1085.71	1000.00	1200.00	185.71	121.43	20.63%	12.59%
Mango pashte, mediano, de primera	Ciento	SO	SO	SO	-	-	-	-	-	-
Mango Tommy Atkins, mediano, de primera	Ciento	275.00	SO	352.50	330.00	380.00	-	77.50	-	28.18%


Fuente: Sistema de Información de Mercados -SIM- MAGA/Planeamiento.
 SO = Sin Oferta, ND = No Disponible, casillas en blanco = Sin operación



Continúa.... precio promedio mensual (Quetzales), pagados al mayorista de frutas en la Central de Mayoreo CENMA, año 2022.

Productos	Unidad de Medida	Promedio (Quetzales)			Febrero 2022		Diferencias (Q)		Variación (%)	
		Feb 2021	Ene 2022	Feb 2022	Mín. (Q)	Máx. (Q)	Feb 2022 - Ene 2022	Febrero 2022 - 2021	Feb 2022 / Ene 2022	Febrero 2022 / 2021
Melón Cantaloupe, mediano, de primera	Ciento	SO	SO	600.00	600.00	600.00	-	-	-	-
Melón Harper, mediano de primera	Ciento	600.00	600.00	600.00	600.00	600.00	0.00	0.00	0.00%	0.00%
Naranja Piña (Azucarona), mediana, de primera	Ciento	59.58	SO	58.00	50.00	60.00	-	-1.58	-	-2.66%
Naranja Valencia, mediana, de primera	Ciento	76.43	78.33	91.43	80.00	100.00	13.10	15.00	16.72%	19.63%
Papaya Tainung, mediana, de primera	Caja (12 - 13 unidades)	100.71	92.50	95.00	90.00	100.00	2.50	-5.71	2.70%	-5.67%
Piña mediana, de primera	Ciento	500.00	500.00	500.00	500.00	500.00	0.00	0.00	0.00%	0.00%
Plátano grande, de primera	Ciento	130.00	130.00	131.43	130.00	140.00	1.43	1.43	1.10%	1.10%
Plátano mediano, de primera	Ciento	100.00	90.00	92.86	90.00	110.00	2.86	-7.14	3.17%	-7.14%
Sandía redonda, mediana, de primera	Ciento	828.57	791.67	778.57	750.00	850.00	-13.10	-50.00	-1.65%	-6.03%
Uva roja, importada, de primera	Caja (22 lb)	268.00	284.00	290.00	278.00	293.00	6.00	22.00	2.11%	8.21%


Fuente: Sistema de Información de Mercados -SIM- MAGA/Planeamiento.
 SO = Sin Oferta, ND = No Disponible, casillas en blanco = Sin operación



Precio promedio mensual (Quetzales), pagados al mayorista de frutas en mercado La Terminal, Ciudad de Guatemala, año 2022.

Productos	Unidad de Medida	Promedio (Quetzales)			Febrero 2022		Diferencias (Q)		Variación (%)	
		Feb 2021	Ene 2022	Feb 2022	Mín. (Q)	Máx. (Q)	Feb 2022 - Ene 2022	Febrero 2022 - 2021	Feb 2022 / Ene 2022	Febrero 2022 / 2021
Aguacate Booth, grande, de primera	Ciento	SO	SO	SO	-	-	-	-	-	-
Aguacate criollo, grande, de primera	Ciento	237.50	203.08	267.00	210.00	300.00	63.92	29.50	31.48%	12.42%
Aguacate Hass, mediano, de primera	Ciento	128.50	174.62	156.00	132.50	200.00	-18.62	27.50	-10.66%	21.40%
Aguacate Hass, mediano, de primera, importado	Caja (35 - 40 unidades)	87.00	104.62	101.00	90.00	110.00	-3.62	14.00	-3.46%	16.09%
Banano criollo, mediano, de primera	Quintal	100.00	100.00	100.00	100.00	100.00	0.00	0.00	0.00%	0.00%
Banano de exportación, mediano, de primera	Caja (100 - 105 unidades)	53.50	55.00	55.00	55.00	55.00	0.00	1.50	0.00%	2.80%
Coco verde, mediano, de primera	Ciento	299.00	298.46	282.00	280.00	300.00	-16.46	-17.00	-5.52%	-5.69%
Fresa mediana, de primera	Caja (35 - 40 lb)	379.47	461.54	401.50	350.00	450.00	-60.04	22.03	-13.01%	5.80%
Limón criollo, mediano, de primera	Millar	520.00	311.54	365.00	300.00	400.00	53.46	-155.00	17.16%	-29.81%
Limón Persa, mediano, de primera	Millar	908.75	846.15	1005.00	1000.00	1100.00	158.85	96.25	18.77%	10.59%
Mango pashte, mediano, de primera	Ciento	SO	SO	SO	-	-	-	-	-	-

Fuente: Sistema de Información de Mercados -SIM- MAGA/Planeamiento.
 SO = Sin Oferta, ND = No Disponible, casillas en blanco = Sin operación




Continua.... precio promedio mensual (Quetzales), pagados al mayorista de frutas en mercado La Terminal, Ciudad de Guatemala, año 2022.

Productos	Unidad de Medida	Promedio (Quetzales)			Febrero 2022		Diferencias (Q)		Variación (%)	
		Feb 2021	Ene 2022	Feb 2022	Mín. (Q)	Máx. (Q)	Feb 2022 - Ene 2022	Febrero 2022 - 2021	Feb 2022 / Ene 2022	Febrero 2022 / 2021
Mango Tommy Atkins, mediano, de primera	Ciento	237.50	SO	381.82	350.00	400.00	-	144.32	-	60.77%
Melón Cantaloupe, mediano, de primera	Ciento	460.53	475.00	500.00	500.00	500.00	25.00	39.47	5.26%	8.57%
Melón Harper, mediano de primera	Ciento	480.00	500.00	477.50	400.00	500.00	-22.50	-2.50	-4.50%	-0.52%
Mora mediana, de primera	Caja (34 - 38 lb)	143.00	153.33	158.25	120.00	180.00	4.92	15.25	3.21%	10.66%
Naranja Piña (Azucarona), mediana, de primera	Ciento	50.56	SO	51.67	45.00	60.00	-	1.11	-	2.20%
Naranja Valencia, mediana, de primera	Ciento	64.38	72.50	72.00	65.00	80.00	-0.50	7.63	-0.69%	11.84%
Papaya Tainung, mediana, de primera	Caja (12 - 13 unidades)	97.63	90.00	90.63	80.00	97.50	0.63	-7.00	0.69%	-7.17%
Piña mediana, de primera	Ciento	522.50	496.15	475.00	450.00	500.00	-21.15	-47.50	-4.26%	-9.09%
Plátano grande, de primera	Ciento	141.00	140.00	145.00	140.00	150.00	5.00	4.00	3.57%	2.84%
Plátano mediano, de primera	Ciento	102.25	101.15	102.50	100.00	110.00	1.35	0.25	1.33%	0.24%
Sandía redonda, mediana, de primera	Ciento	760.00	780.77	717.50	650.00	800.00	-63.27	-42.50	-8.10%	-5.59%
Uva roja, importada, de primera	Caja (22 lb)	272.50	277.62	288.00	268.00	293.00	10.38	15.50	3.74%	5.69%

Fuente: Sistema de Información de Mercados -SIM- MAGA/Planeamiento.


SO = Sin Oferta, ND = No Disponible, casillas en blanco = Sin operación



Precio promedio mensual (Quetzales), pagados al detallista de frutas en mercado La Terminal, Ciudad de Guatemala, año 2022.

Productos	Unidad de Medida	Promedio (Quetzales)			Febrero 2022		Diferencias (Q)		Variación (%)	
		Feb 2021	Ene 2022	Feb 2022	Mín. (Q)	Máx. (Q)	Feb 2022 - Ene 2022	Febrero 2022 - 2021	Feb 2022 / Ene 2022	Febrero 2022 / 2021
Aguacate Booth, grande, de primera	Unidad	SO	SO	SO	-	-	-	-	-	-
Aguacate criollo, grande, de primera	Unidad	3.75	3.96	4.63	4.00	5.00	0.66	0.88	16.75%	23.33%
Aguacate Hass, mediano, de primera	Unidad	2.25	2.58	2.58	2.50	3.00	0.00	0.33	-0.07%	14.44%
Aguacate Hass, mediano, de primera, importado	Unidad	3.81	3.96	4.00	4.00	4.00	0.04	0.19	0.97%	4.92%
Banano criollo, mediano, de primera	Docena	5.75	6.08	6.20	6.00	7.00	0.12	0.45	2.03%	7.83%
Banano de exportación, mediano, de primera	Docena	10.00	10.00	10.00	10.00	10.00	0.00	0.00	0.00%	0.00%
Coco verde, mediano, de primera	Unidad	5.00	5.00	5.05	5.00	5.50	0.05	0.05	1.00%	1.00%
Fresa mediana, de primera	Libra	13.25	16.27	14.58	13.50	15.00	-1.69	1.33	-10.41%	10.00%
Limón criollo, mediano, de primera	Mano (5 unidades)	3.33	2.27	2.69	2.50	2.75	0.42	-0.64	18.43%	-19.17%
Limón Persa, mediano, de primera	Mano (5 unidades)	5.65	5.23	6.15	6.00	6.50	0.92	0.50	17.57%	8.85%
Mandarina criolla, mediana, de primera	Mano (5 unidades)	3.00	3.88	4.10	4.00	5.00	0.22	1.10	5.54%	36.67%
Mango pashte, mediano, de primera	Mano (5 unidades)	SO	SO	SO	-	-	-	-	-	-


Fuente: Sistema de Información de Mercados -SIM- MAGA/Planeamiento.
 SO = Sin Oferta, ND = No Disponible, casillas en blanco = Sin operación



Continua.... precio promedio mensual (Quetzales), pagados al detallista de frutas en mercado La Terminal, Ciudad de Guatemala, año 2022.

Productos	Unidad de Medida	Promedio (Quetzales)			Febrero 2022		Diferencias (Q)		Variación (%)	
		Feb 2021	Ene 2022	Feb 2022	Mín. (Q)	Máx. (Q)	Feb 2022 - Ene 2022	Febrero 2022 - 2021	Feb 2022 / Ene 2022	Febrero 2022 / 2021
Mango Tommy Atkins, mediano, de primera	Unidad	4.00	SO	5.06	5.00	5.50	-	1.06	-	26.56%
Melón Cantaloupe, mediano, de primera	Unidad	5.84	7.00	7.20	7.00	7.50	0.20	1.36	2.86%	23.24%
Melón Harper, mediano de primera	Unidad	5.85	6.91	6.90	6.00	7.00	-0.01	1.05	-0.13%	17.95%
Mora mediana, de primera	Libra	5.00	6.58	6.53	6.00	7.00	-0.06	1.53	-0.89%	30.50%
Naranja Piña (Azucarona), mediana, de primera	Mano (5 unidades)	3.32	SO	3.64	3.50	3.75	-	0.32	-	9.68%
Naranja Valencia, mediana, de primera	Mano (5 unidades)	4.25	5.00	5.45	5.00	6.50	0.45	1.20	9.00%	28.24%
Papaya Tainung, mediana, de primera	Unidad	10.00	10.00	10.95	10.00	12.00	0.95	0.95	9.50%	9.50%
Piña mediana, de primera	Unidad	7.50	7.42	7.50	7.50	7.50	0.08	0.00	1.04%	0.00%
Plátano grande, de primera	Docena	20.00	20.08	20.00	20.00	20.00	-0.08	0.00	-0.38%	0.00%
Plátano mediano, de primera	Docena	15.00	15.00	15.00	15.00	15.00	0.00	0.00	0.00%	0.00%
Sandía redonda, mediana, de primera	Unidad	10.00	10.46	10.15	10.00	11.00	-0.31	0.15	-2.98%	1.50%
Uva roja, importada, de primera	Libra	15.00	15.00	15.00	15.00	15.00	0.00	0.00	0.00%	0.00%

Fuente: Sistema de Información de Mercados -SIM- MAGA/Planeamiento.
 SO = Sin Oferta, ND = No Disponible, casillas en blanco = Sin operación



Pecuarios


Capítulo 4



Precio promedio mensual (Quetzales), pagados al mayorista de pecuarios en mercado La Terminal, Ciudad de Guatemala, año 2022.

Productos	Unidad de Medida	Promedio (Quetzales)			Febrero 2022		Diferencias (Q)		Variación (%)	
		Feb 2021	Ene 2022	Feb 2022	Mín. (Q)	Máx. (Q)	Feb 2022 - Ene 2022	Febrero 2022 - 2021	Feb 2022 / Ene 2022	Febrero 2022 / 2021
Bovino en canal, de primera	Libra	15.12	18.00	18.00	18.00	18.00	0.00	2.88	0.00%	19.06%
Crema pura	Litro	30.00	30.00	30.00	30.00	30.00	0.00	0.00	0.00%	0.00%
Huevo blanco, extra	Caja (360 unidades)	313.25	308.46	311.05	302.50	325.00	2.59	-2.20	0.84%	-0.70%
Huevo blanco, grande	Caja (360 unidades)	303.25	285.19	288.95	285.00	305.00	3.76	-14.30	1.32%	-4.72%
Huevo blanco, mediano	Caja (360 unidades)	280.25	272.50	270.79	267.50	290.00	-1.71	-9.46	-0.63%	-3.38%
Huevo blanco, pequeño	Caja (360 unidades)	240.75	260.00	258.55	257.50	265.00	-1.45	17.80	-0.56%	7.39%
Huevo rosado, grande	Caja (360 unidades)	276.00	285.00	297.89	285.00	305.00	12.89	21.89	4.52%	7.93%
Pechuga de pollo, de primera	Libra	12.37	13.00	13.47	13.00	13.50	0.47	1.11	3.64%	8.94%
Pollo entero, sin menudos, de primera	Libra	11.37	11.00	11.00	11.00	11.00	0.00	-0.37	0.00%	-3.24%
Pollo importado (piezas)	Caja (40 lb)	176.71	226.15	233.29	227.50	235.00	7.14	56.58	3.16%	32.02%
Porcino en canal	Libra	13.11	14.00	14.00	14.00	14.00	0.00	0.89	0.00%	6.83%
Queso fresco	Libra	12.50	11.50	11.50	11.50	11.50	0.00	-1.00	0.00%	-8.00%


Fuente: Sistema de Información de Mercados -SIM- MAGA/Planeamiento.
SO = Sin Oferta, ND = No Disponible, casillas en blanco = Sin operación



Precio promedio mensual (Quetzales), pagados al detallista de pecuarios en mercado La Terminal, Ciudad de Guatemala, año 2022.

Productos	Unidad de Medida	Promedio (Quetzales)			Febrero 2022		Diferencias (Q)		Variación (%)	
		Feb 2021	Ene 2022	Feb 2022	Mín. (Q)	Máx. (Q)	Feb 2022 - Ene 2022	Febrero 2022 - 2021	Feb 2022 / Ene 2022	Febrero 2022 / 2021
Badilla de primera (bovino)	Libra	29.86	29.50	29.06	29.00	29.50	-0.44	-0.79	-1.48%	-2.66%
Bolovique de primera (bovino)	Libra	30.64	33.50	32.19	32.00	33.50	-1.31	1.54	-3.92%	5.04%
Bolsa de menudos, de primera	Libra	6.00	6.00	6.00	6.00	6.00	0.00	0.00	0.00%	0.00%
Cabeza entera, mediana (porcino)	Unidad	100.00	95.00	95.00	95.00	95.00	0.00	-5.00	0.00%	-5.00%
Chuleta (porcino)	Libra	19.93	23.00	23.00	23.00	23.00	0.00	3.07	0.00%	15.41%
Colocho de viuda, de primera (bovino)	Libra	29.86	31.50	31.50	31.50	31.50	0.00	1.64	0.00%	5.50%
Costilla (porcino)	Libra	19.21	20.00	20.00	20.00	20.00	0.00	0.79	0.00%	4.09%
Costilla de primera (bovino)	Libra	20.21	24.00	22.69	22.50	24.00	-1.31	2.47	-5.47%	12.23%
Crema pura	Litro	32.00	32.00	32.00	32.00	32.00	0.00	0.00	0.00%	0.00%
Cuadril y Pierna de pollo, de primera	Libra	12.43	11.00	11.00	11.00	11.00	0.00	-1.43	0.00%	-11.49%
Espinazo (porcino)	Libra	18.54	18.00	18.00	18.00	18.00	0.00	-0.54	0.00%	-2.89%
Gallina sin menudos, de primera	Libra	14.00	14.00	14.00	14.00	14.00	0.00	0.00	0.00%	0.00%
Hueso con carne, de primera (bovino)	Libra	15.64	19.50	19.50	19.50	19.50	0.00	3.86	0.00%	24.66%
Hueso sin carne, de primera (bovino)	Libra	8.43	9.50	10.38	9.50	10.50	0.88	1.95	9.21%	23.09%
Huevo blanco, extra	Docena	14.75	16.00	15.56	15.50	16.00	-0.44	0.81	-2.73%	5.51%


Fuente: Sistema de Información de Mercados -SIM- MAGA/Planeamiento.
SO = Sin Oferta, ND = No Disponible, casillas en blanco = Sin operación



Continua... precio promedio mensual (Quetzales), pagados al detallista de pecuarios en mercado La Terminal, Ciudad de Guatemala, año 2022.

Productos	Unidad de Medida	Promedio (Quetzales)			Febrero 2022		Diferencias (Q)		Variación (%)	
		Feb 2021	Ene 2022	Feb 2022	Mín. (Q)	Máx. (Q)	Feb 2022 - Ene 2022	Febrero 2022 - 2021	Feb 2022 / Ene 2022	Febrero 2022 / 2021
Huevo blanco, grande	Docena	13.75	14.00	14.00	14.00	14.00	0.00	0.25	0.00%	1.82%
Huevo blanco, mediano	Docena	12.75	13.00	13.00	13.00	13.00	0.00	0.25	0.00%	1.96%
Huevo blanco, pequeño	Docena	SO	SO	12.00	12.00	12.00	-	-	-	-
Huevo rosado, grande	Docena	12.38	14.00	14.00	14.00	14.00	0.00	1.63	0.00%	13.13%
Lomito de primera (bovino)	Libra	35.64	37.00	37.00	37.00	37.00	0.00	1.36	0.00%	3.81%
Lomo de cinta (porcino)	Libra	30.43	23.00	23.88	23.00	24.00	0.88	-6.55	3.80%	-21.54%
Lomo de pierna (porcino)	Libra	20.64	20.00	20.00	20.00	20.00	0.00	-0.64	0.00%	-3.11%
Lomo de primera (bovino)	Libra	29.07	31.50	29.75	29.50	31.50	-1.75	0.68	-5.56%	2.33%
Manita de primera (bovina)	Libra	29.86	30.50	30.50	30.50	30.50	0.00	0.64	0.00%	2.15%
Manteca (porcino)	Libra	7.50	7.50	7.50	7.50	7.50	0.00	0.00	0.00%	0.00%
Molida corriente (bovino)	Libra	18.36	18.50	19.81	18.50	20.00	1.31	1.46	7.09%	7.93%
Molida especial (bovino)	Libra	29.57	28.50	29.38	28.50	29.50	0.88	-0.20	3.07%	-0.66%
Muslos de pollo, de primera	Libra	12.00	11.00	11.00	11.00	11.00	0.00	-1.00	0.00%	-8.33%
Patas (porcino)	Unidad	7.75	7.75	7.75	7.75	7.75	0.00	0.00	0.00%	0.00%
Patas de primera (bovino)	Unidad	42.50	42.50	42.50	42.50	42.50	0.00	0.00	0.00%	0.00%
Pechuga de pollo, con ala, de primera	Libra	14.25	14.25	13.59	13.50	14.25	-0.66	-0.66	-4.61%	-4.61%
Pechuga de pollo, de primera	Libra	23.50	23.50	23.50	23.50	23.50	0.00	0.00	0.00%	0.00%


Fuente: Sistema de Información de Mercados -SIM- MAGA/Planeamiento.
 SO = Sin Oferta, ND = No Disponible, casillas en blanco = Sin operación



Continua.... precio promedio mensual (Quetzales), pagados al detallista de pecuarios en mercado La Terminal, Ciudad de Guatemala, año 2022.

Productos	Unidad de Medida	Promedio (Quetzales)			Febrero 2022		Diferencias (Q)		Variación (%)	
		Feb 2021	Ene 2022	Feb 2022	Mín. (Q)	Máx. (Q)	Feb 2022 - Ene 2022	Febrero 2022 - 2021	Feb 2022 / Ene 2022	Febrero 2022 / 2021
Pollo entero, sin menudos, de primera	Libra	12.00	12.00	12.00	12.00	12.00	0.00	0.00	0.00%	0.00%
Pollo importado, (piezas)	Libra	6.11	7.45	7.75	7.75	7.75	0.30	1.64	4.03%	26.90%
Posta (porcino)	Libra	18.50	18.00	18.00	18.00	18.00	0.00	-0.50	0.00%	-2.70%
Posta de primera (bovino)	Libra	27.43	29.50	29.50	29.50	29.50	0.00	2.07	0.00%	7.55%
Puyaso de primera (bovino)	Libra	34.64	33.50	34.38	33.50	34.50	0.88	-0.27	2.61%	-0.77%
Queso fresco	Libra	13.00	12.00	13.31	12.00	13.50	1.31	0.31	10.94%	2.40%
Queso seco	Libra	32.00	32.00	32.63	32.50	33.50	0.63	0.63	1.95%	1.95%
Viuda con hueso, de primera	Libra	29.93	31.00	30.13	30.00	31.00	-0.88	0.20	-2.82%	0.66%
Viuda sin hueso, de primera (bovino)	Libra	34.14	33.50	34.38	33.50	34.50	0.88	0.23	2.61%	0.68%

Fuente: Sistema de Información de Mercados -SIM- MAGA/Planeamiento.
 SO = Sin Oferta, ND = No Disponible, casillas en blanco = Sin operación



Otros grupos de productos


Capítulo 5



Precio promedio mensual (Quetzales), pagados al detallista de flores de corte en mercado La Terminal, Ciudad de Guatemala, año 2022.

Productos	Unidad de Medida	Promedio (Quetzales)			Febrero 2022		Diferencias (Q)		Variación (%)	
		Feb 2021	Ene 2022	Feb 2022	Mín. (Q)	Máx. (Q)	Feb 2022 - Ene 2022	Febrero 2022 - 2021	Feb 2022 / Ene 2022	Febrero 2022 / 2021
Azucena de primera	Docena	13.13	15.00	ND	-	-	-	-	-	-
Clavel de varios colores, de primera	Docena	12.50	15.00	14.69	12.50	15.00	-0.31	2.19	-2.08%	17.50%
Crisantemo Pompon, de primera	Manojo (18 - 20 unidades)	ND	27.20	22.00	22.00	22.00	-5.20	-	-19.12%	-
Crisantemo Standard, de primera	Docena	12.50	34.20	38.00	35.00	40.00	3.80	25.50	11.11%	204.00%
Estaticia blanca, de primera	Manojo (10 - 15 unidades)	13.13	10.00	10.00	10.00	10.00	0.00	-3.13	0.00%	-23.81%
Estaticia morada, de primera	Manojo (10 - 15 unidades)	13.13	7.50	9.06	7.00	10.00	1.56	-4.06	20.83%	-30.95%
Gerberas diferentes colores, de primera	Docena	20.31	16.50	21.88	15.00	25.00	5.38	1.56	32.58%	7.69%
Girasol de primera	Docena	36.25	30.00	38.44	27.50	50.00	8.44	2.19	28.13%	6.03%
Gladiola de primera	Docena	25.63	24.50	24.38	22.50	25.00	-0.13	-1.25	-0.51%	-4.88%
Lirios con envoltorio, de primera	5 varitas	51.25	55.00	64.69	55.00	72.50	9.69	13.44	17.61%	26.22%
Margarita de primera	Manojo (18 - 20 unidades)	10.63	13.50	17.75	13.50	20.00	4.25	7.13	31.48%	67.06%
Rosa (Con envoltorio), varios colores, de primera	Docena	22.50	20.00	28.13	20.00	37.50	8.13	5.63	40.63%	25.00%


Fuente: Sistema de Información de Mercados -SIM- MAGA/Planeamiento.
 SO = Sin Oferta, ND = No Disponible, casillas en blanco = Sin operación



Precio promedio mensual (Quetzales), pagados al mayorista de hidrobiológicos en mercado La Terminal, Ciudad de Guatemala, año 2022.

Productos	Unidad de Medida	Promedio (Quetzales)			Febrero 2022		Diferencias (Q)		Variación (%)	
		Feb 2021	Ene 2022	Feb 2022	Mín. (Q)	Máx. (Q)	Feb 2022 - Ene 2022	Febrero 2022 - 2021	Feb 2022 / Ene 2022	Febrero 2022 / 2021
Camarón blanco, grande, con cabeza, de primera	Quintal	3000.00	ND	ND	-	-	-	-	-	-
Camarón blanco, grande, sin cabeza, de primera (mar)	Quintal	3300.00	ND	ND	-	-	-	-	-	-
Camarón blanco, mediano, con cabeza, de primera	Quintal	2800.00	ND	ND	-	-	-	-	-	-
Camarón blanco, mediano, sin cabeza, de primera (mar)	Quintal	3100.00	ND	ND	-	-	-	-	-	-
Camarón blanco, pequeño, con cabeza, de primera	Quintal	2200.00	ND	ND	-	-	-	-	-	-
Camarón blanco, pequeño, sin cabeza, de primera (mar)	Quintal	2600.00	ND	ND	-	-	-	-	-	-
Camarón grande, de primera con cabeza (estanque)	Quintal	2710.53	3137.50	3195.00	2900.00	3400.00	57.50	484.47	1.83%	17.87%
Camarón mediano, de primera con cabeza (estanque)	Quintal	2000.00	2375.00	2470.00	2400.00	2600.00	95.00	470.00	4.00%	23.50%
Camarón pequeño, de primera con cabeza (estanque)	Quintal	1700.00	2187.50	2265.00	2200.00	2400.00	77.50	565.00	3.54%	33.24%
Corvina entera, revuelta, de primera	Quintal	1800.00	1881.25	2095.00	1900.00	2400.00	213.75	295.00	11.36%	16.39%
Filete de corvina, de primera	Quintal	3500.00	3471.43	3895.00	3800.00	4000.00	423.57	395.00	12.20%	11.29%
Filete de dorado, de primera	Quintal	3500.00	2250.00	2990.00	2400.00	3200.00	740.00	-510.00	32.89%	-14.57%


Fuente: Sistema de Información de Mercados -SIM- MAGA/Planeamiento.
SO = Sin Oferta, ND = No Disponible, casillas en blanco = Sin operación



Continua.... precio promedio mensual (Quetzales), pagados al mayorista de hidrobiológicos en mercado La Terminal, Ciudad de Guatemala, año 2022.

Productos	Unidad de Medida	Promedio (Quetzales)			Febrero 2022		Diferencias (Q)		Variación (%)	
		Feb 2021	Ene 2022	Feb 2022	Mín. (Q)	Máx. (Q)	Feb 2022 - Ene 2022	Febrero 2022 - 2021	Feb 2022 / Ene 2022	Febrero 2022 / 2021
Filete de róbalo, de primera	Arroba	1376.32	1481.25	1705.00	1650.00	1750.00	223.75	328.68	15.11%	23.88%
Filete de tiburón, de primera	Quintal	2200.00	2362.50	2545.00	1900.00	3100.00	182.50	345.00	7.72%	15.68%
Pargo entero, revuelto, de primera	Quintal	2000.00	1837.50	1985.00	1900.00	2100.00	147.50	-15.00	8.03%	-0.75%
Pargo grande, de primera	Quintal	2200.00	ND	ND	-	-	-	-	-	-
Pargo mediano, de primera	Quintal	2000.00	ND	ND	-	-	-	-	-	-
Pargo pequeño, de primera	Quintal	1800.00	ND	ND	-	-	-	-	-	-
Róbalo entero, revuelto	Quintal	2884.21	3400.00	3210.00	2900.00	3700.00	-190.00	325.79	-5.59%	11.30%
Róbalo grande, de primera	Quintal	2984.21	ND	ND	-	-	-	-	-	-
Róbalo mediano, de primera	Quintal	2868.42	ND	ND	-	-	-	-	-	-
Tiburón entero, revuelto, de primera	Quintal	1300.00	1737.50	2517.65	1600.00	3100.00	780.15	1217.65	44.90%	93.67%
Tilapia grande, de primera	Quintal	1163.16	ND	ND	-	-	-	-	-	-
Tilapia mediana, de primera	Quintal	1063.16	ND	ND	-	-	-	-	-	-
Tilapia pequeña, de primera	Quintal	963.16	ND	ND	-	-	-	-	-	-
Tilapia sin clasificar	Quintal	ND	987.50	1000.00	1000.00	1000.00	12.50	-	1.27%	-


Fuente: Sistema de Información de Mercados -SIM- MAGA/Planeamiento.
SO = Sin Oferta, ND = No Disponible, casillas en blanco = Sin operación



Precio promedio mensual (Quetzales), pagados al detallista de hidrobiológicos en mercado La Terminal, Ciudad de Guatemala, año 2022.

Productos	Unidad de Medida	Promedio (Quetzales)			Febrero 2022		Diferencias (Q)		Variación (%)	
		Feb 2021	Ene 2022	Feb 2022	Mín. (Q)	Máx. (Q)	Feb 2022 - Ene 2022	Febrero 2022 - 2021	Feb 2022 / Ene 2022	Febrero 2022 / 2021
Camarón blanco, grande, con cabeza, de primera	Libra	33.00	ND	ND	-	-	-	-	-	-
Camarón blanco, grande, sin cabeza, de primera (mar)	Libra	35.00	ND	ND	-	-	-	-	-	-
Camarón blanco, mediano, con cabeza, de primera	Libra	30.00	ND	ND	-	-	-	-	-	-
Camarón blanco, mediano, sin cabeza, de primera (mar)	Libra	32.00	ND	ND	-	-	-	-	-	-
Camarón blanco, pequeño, con cabeza, de primera	Libra	25.00	ND	ND	-	-	-	-	-	-
Camarón blanco, pequeño, sin cabeza, de primera (mar)	Libra	28.00	ND	ND	-	-	-	-	-	-
Camarón grande, de primera (estanque)	Libra	29.11	32.38	32.95	30.00	35.00	0.58	3.84	1.78%	13.21%
Camarón mediano, de primera (estanque)	Libra	22.00	24.75	25.80	25.00	28.00	1.05	3.80	4.24%	17.27%
Camarón pequeño, de primera (estanque)	Libra	18.00	22.88	23.65	23.00	25.00	0.77	5.65	3.39%	31.39%
Corvina entera, revuelta, de primera	Libra	19.00	19.81	21.95	20.00	25.00	2.14	2.95	10.79%	15.53%
Filete de corvina, de primera	Libra	38.00	35.71	40.00	39.00	41.00	4.29	2.00	12.00%	5.26%
Filete de dorado, de primera	Libra	36.00	23.50	30.85	25.00	34.00	7.35	-5.15	31.28%	-14.31%

Fuente: Sistema de Información de Mercados -SIM- MAGA/Planeamiento.
 SO = Sin Oferta, ND = No Disponible, casillas en blanco = Sin operación




Continua.... precio promedio mensual (Quetzales), pagados al detallista de hidrobiológicos en mercado La Terminal, Ciudad de Guatemala, año 2022.

Productos	Unidad de Medida	Promedio (Quetzales)			Febrero 2022		Diferencias (Q)		Variación (%)	
		Feb 2021	Ene 2022	Feb 2022	Mín. (Q)	Máx. (Q)	Feb 2022 - Ene 2022	Febrero 2022 - 2021	Feb 2022 / Ene 2022	Febrero 2022 / 2021
Filete de róbalo, de primera	Libra	59.21	62.50	70.90	70.00	76.00	8.40	11.69	13.44%	19.74%
Filete de tiburón, de primera	Libra	25.00	24.63	26.45	20.00	32.00	1.83	1.45	7.41%	5.80%
Pargo entero, revuelto, de primera	Libra	22.00	19.38	20.75	20.00	22.00	1.38	-1.25	7.10%	-5.68%
Pargo grande, de primera	Libra	25.00	ND	ND	-	-	-	-	-	-
Pargo mediano, de primera	Libra	22.00	ND	ND	-	-	-	-	-	-
Pargo pequeño, de primera	Libra	20.00	ND	ND	-	-	-	-	-	-
Róbalo entero, revuelto	Libra	29.84	35.00	33.10	30.00	38.00	-1.90	3.26	-5.43%	10.92%
Róbalo grande, de primera	Libra	31.68	ND	ND	-	-	-	-	-	-
Róbalo mediano, de primera	Libra	29.84	ND	ND	-	-	-	-	-	-
Tiburón entero, revuelto, de primera	Libra	15.00	19.38	26.35	18.00	32.00	6.98	11.35	36.02%	75.69%
Tilapia grande, de primera	Libra	12.63	ND	ND	-	-	-	-	-	-
Tilapia mediana, de primera	Libra	11.63	ND	ND	-	-	-	-	-	-
Tilapia pequeña, de primera	Libra	10.63	ND	ND	-	-	-	-	-	-
Tilapia sin clasificar	Libra	ND	11.25	11.00	11.00	11.00	-0.25	-	-2.22%	-

Fuente: Sistema de Información de Mercados -SIM- MAGA/Planeamiento.


SO = Sin Oferta, ND = No Disponible, casillas en blanco = Sin operación



Precio promedio mensual (Quetzales), pagados al mayorista de abarrotes en mercado La Terminal, Ciudad de Guatemala, año 2022.

Productos	Unidad de Medida	Promedio (Quetzales)			Febrero 2022		Diferencias (Q)		Variación (%)	
		Feb 2021	Ene 2022	Feb 2022	Mín. (Q)	Máx. (Q)	Feb 2022 - Ene 2022	Febrero 2022 - 2021	Feb 2022 / Ene 2022	Febrero 2022 / 2021
Aceite comestible Ideal	Envase (175 ml). Caja (48 unidades)	141.38	191.50	191.12	189.60	191.50	-0.38	49.74	-0.20%	35.18%
Aceite comestible Ideal	Envase (800 ml). Caja (12 unidades)	152.46	170.00	170.05	170.00	171.00	0.05	17.59	0.03%	11.54%
Aceite comestible La Patrona	Envase (175 ml). Caja (48 unidades)	134.86	180.00	174.78	169.92	180.00	-5.22	39.93	-2.90%	29.61%
Aceite comestible La Patrona	Envase (800 ml). Caja (12 unidades)	122.82	170.00	164.92	159.84	170.00	-5.08	42.10	-2.99%	34.28%
Avena mosh El Molino, empacada, bolsa de 400 gramos	Fardo (25 unidades)	130.00	ND	ND	-	-	-	-	-	-
Azúcar Estándar Caña Real	6 bolsas (2500 gramos)	92.50	100.02	100.02	100.02	100.02	0.00	7.52	0.00%	8.13%
Azúcar Estándar Caña Real	Bolsa (15 kg). 30 bolsas de 500 gramos	93.95	101.10	101.08	101.00	101.10	-0.02	7.13	-0.02%	7.59%
Azúcar estándar, blanca	Saco (50 kg)	275.00	305.00	305.00	305.00	305.00	0.00	30.00	0.00%	10.91%
Bienestarina vainilla Nutrica, bolsa de 450 gramos	Fardo (25 unidades)	188.75	ND	ND	-	-	-	-	-	-


Fuente: Sistema de Información de Mercados -SIM- MAGA/Planeamiento.
 SO = Sin Oferta, ND = No Disponible, casillas en blanco = Sin operación



Continua.... precio promedio mensual (Quetzales), pagados al mayorista de abarrotes en mercado La Terminal, Ciudad de Guatemala, año 2022.

Productos	Unidad de Medida	Promedio (Quetzales)			Febrero 2022		Diferencias (Q)		Variación (%)	
		Feb 2021	Ene 2022	Feb 2022	Mín. (Q)	Máx. (Q)	Feb 2022 - Ene 2022	Febrero 2022 - 2021	Feb 2022 / Ene 2022	Febrero 2022 / 2021
Harina de maíz Maseca	Saco (50 lb)	176.00	204.96	201.00	185.00	205.00	-3.96	25.00	-1.93%	14.20%
Harina de maíz Tortimasa	Saco (50 lb)	137.50	176.96	177.00	177.00	177.00	0.04	39.50	0.02%	28.73%
Harina de trigo Sol, dura	Quintal	241.70	271.90	312.18	271.00	404.00	40.28	70.48	14.81%	29.16%
Harina de trigo Sol, suave	Quintal	218.70	251.90	293.01	251.90	378.00	41.10	74.30	16.32%	33.98%
Incaparina en polvo, bolsa de 450 gramos	Fardo (50 Unidades)	376.40	406.69	409.63	407.00	417.50	2.94	33.23	0.72%	8.83%
Incaparina liquida, caja de 200 ml	Fardo (24 unidades)	46.80	75.00	57.85	57.85	57.85	-17.15	11.05	-22.87%	23.61%
Maseca empacada de libra	Fardo (25 unidades)	69.59	ND	ND	-	-	-	-	-	-
Maseca empacada, 2 libras	Fardo (10 unidades)	56.90	ND	ND	-	-	-	-	-	-
Maseca empacada, de 5 libras	Fardo (8 unidades)	139.63	ND	ND	-	-	-	-	-	-


Fuente: Sistema de Información de Mercados -SIM- MAGA/Planeamiento.
SO = Sin Oferta, ND = No Disponible, casillas en blanco = Sin operación



Precio promedio mensual (Quetzales), pagados al detallista de abarrotes en mercado La Terminal, Ciudad de Guatemala, año 2022.

Productos	Unidad de Medida	Promedio (Quetzales)			Febrero 2022		Diferencias (Q)		Variación (%)	
		Feb 2021	Ene 2022	Feb 2022	Mín. (Q)	Máx. (Q)	Feb 2022 - Ene 2022	Febrero 2022 - 2021	Feb 2022 / Ene 2022	Febrero 2022 / 2021
Aceite comestible Ideal	Envase (175 ml)	3.75	5.00	4.90	4.50	5.00	-0.10	1.15	-2.00%	30.67%
Aceite comestible Ideal	Envase (800 ml)	14.30	16.50	17.03	16.50	17.50	0.52	2.73	3.18%	19.06%
Aceite comestible La Patrona	Envase (175 ml)	3.00	4.50	4.50	4.50	4.50	0.00	1.50	0.00%	50.00%
Aceite comestible La Patrona	Envase (800 ml)	11.48	16.22	15.06	14.75	16.95	-1.16	3.59	-7.14%	31.24%
Avena mosh El Molino, empacada	Bolsa (400 gramos)	5.75	6.81	8.00	8.00	8.00	1.19	2.25	17.43%	39.13%
Avena mosh Quaker, empacada	Bolsa (400 gramos)	9.25	10.00	10.00	10.00	10.00	0.00	0.75	0.00%	8.11%
Azúcar Estándar Caña Real	Bolsa (2500 gramos)	16.25	16.75	16.93	16.70	17.00	0.18	0.68	1.06%	4.17%
Azúcar Estándar Caña Real	Bolsa (500 gramos)	3.40	3.70	3.64	3.40	3.70	-0.06	0.24	-1.62%	7.06%
Bienestarina Nutrica	Bolsa (450 gramos)	7.75	ND	7.25	7.25	7.25	-	-0.50	-	-6.45%
Harina de maíz Maseca	Libra empacada	4.00	ND	ND	-	-	-	-	-	-
Harina de maíz Maseca, empacada	Bolsa (5 lb)	20.50	ND	ND	-	-	-	-	-	-


Fuente: Sistema de Información de Mercados -SIM- MAGA/Planeamiento.
 SO = Sin Oferta, ND = No Disponible, casillas en blanco = Sin operación



Continua.... precio promedio mensual (Quetzales), pagados al detallista de abarrotes en mercado La Terminal, Ciudad de Guatemala, año 2022.

Productos	Unidad de Medida	Promedio (Quetzales)			Febrero 2022		Diferencias (Q)		Variación (%)	
		Feb 2021	Ene 2022	Feb 2022	Mín. (Q)	Máx. (Q)	Feb 2022 - Ene 2022	Febrero 2022 - 2021	Feb 2022 / Ene 2022	Febrero 2022 / 2021
Harina de maíz, a granel	Bolsa (1 lb)	5.00	3.50	3.50	3.50	3.50	0.00	-1.50	0.00%	-30.00%
Harina Trigo suave Sol	Libra	4.00	ND	ND	-	-	-	-	-	-
Incaparina en polvo	Bolsa (450 gramos)	8.18	10.00	9.06	9.00	9.50	-0.94	0.89	-9.38%	10.86%
Incaparina líquida, 200 ml	Unidad	2.50	2.59	2.75	2.75	2.75	0.16	0.25	6.02%	10.00%
Leche entera Anchor en polvo	Bolsa (360 gramos)	22.50	ND	ND	-	-	-	-	-	-
Leche entera Nido en polvo	Bolsa (360 gramos)	23.75	25.00	25.91	25.00	26.50	0.91	2.16	3.65%	9.11%

Fuente: Sistema de Información de Mercados -SIM- MAGA/Planeamiento.
SO = Sin Oferta, ND = No Disponible, casillas en blanco = Sin operación

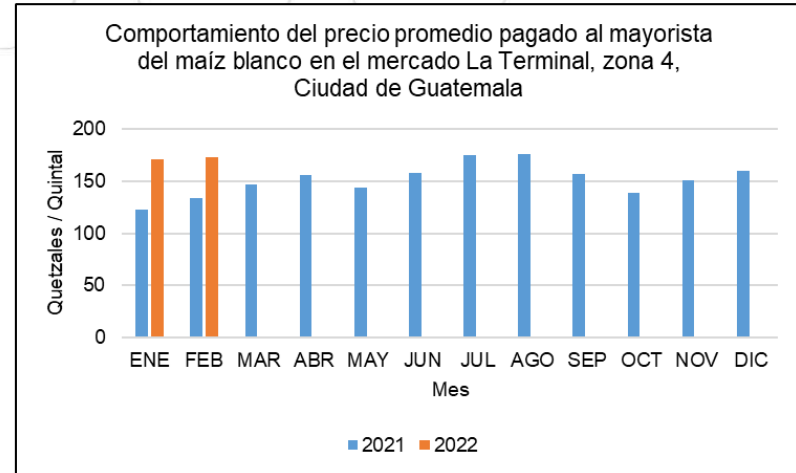
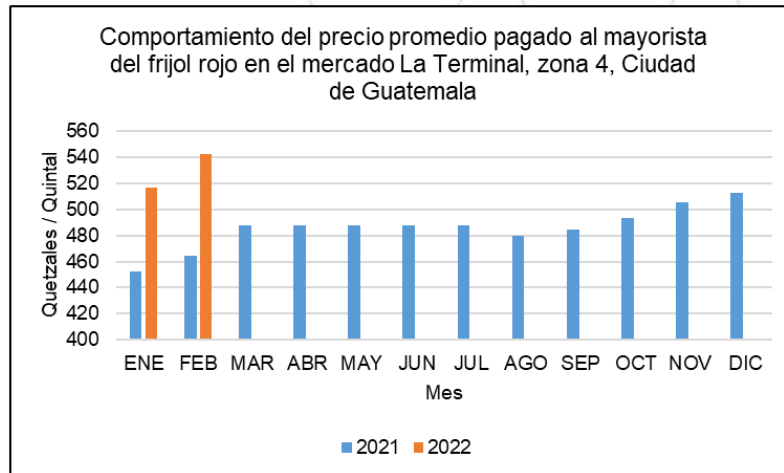
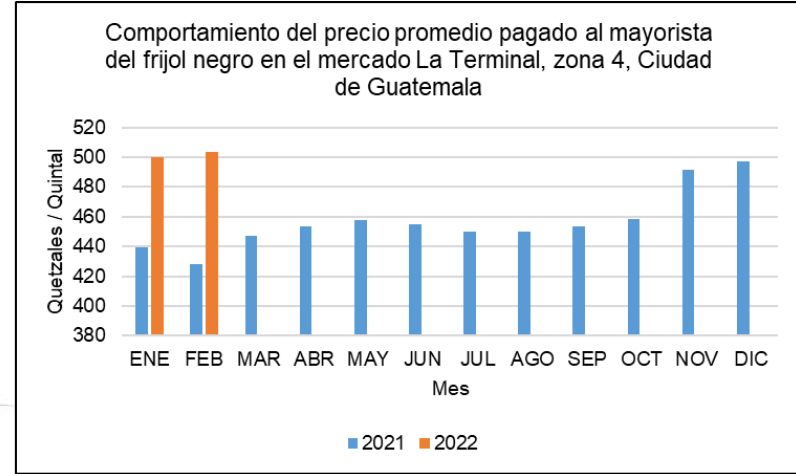
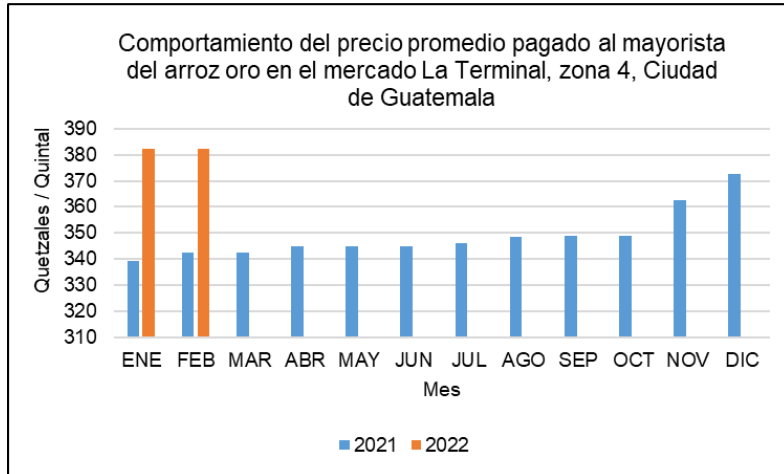


Gráficos

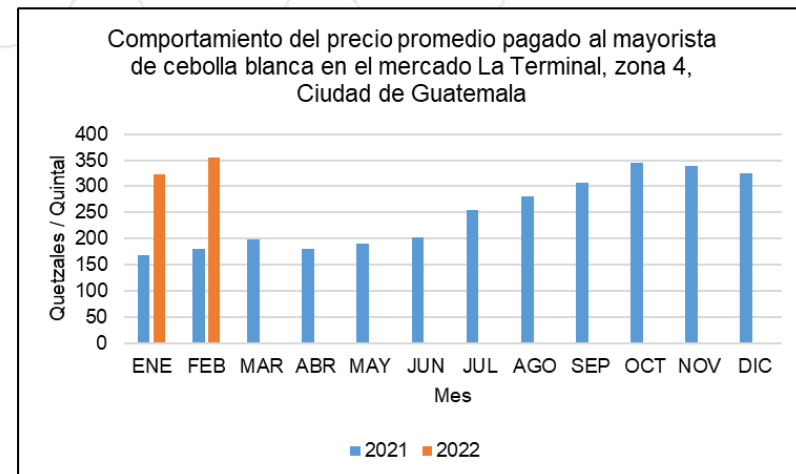
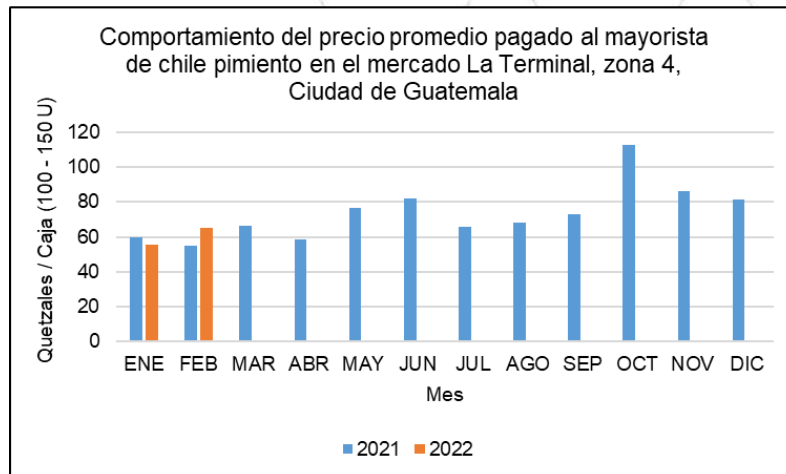
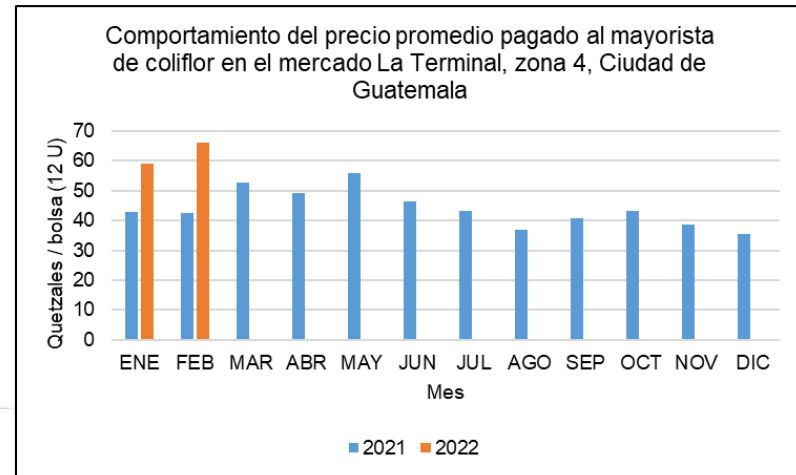
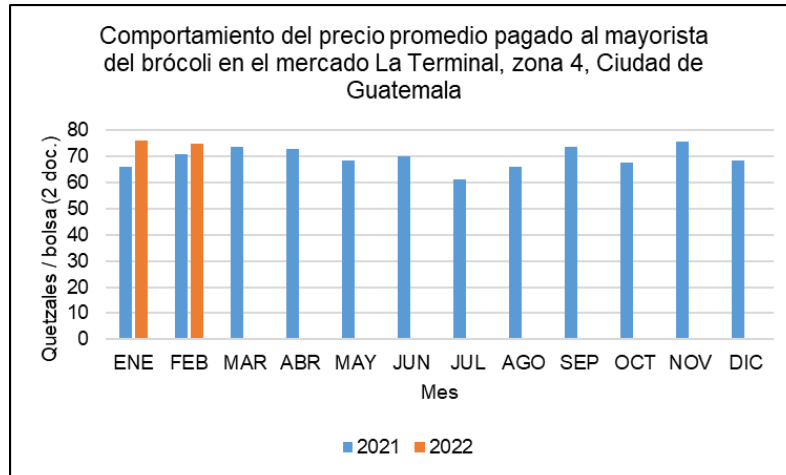
Capítulo 6



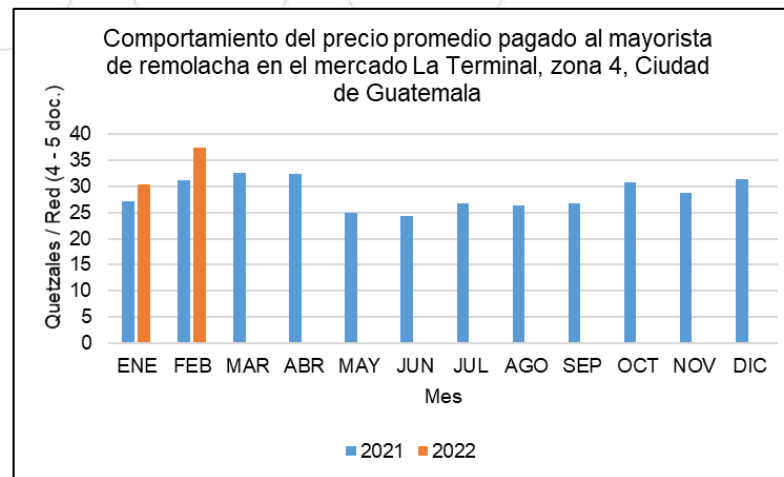
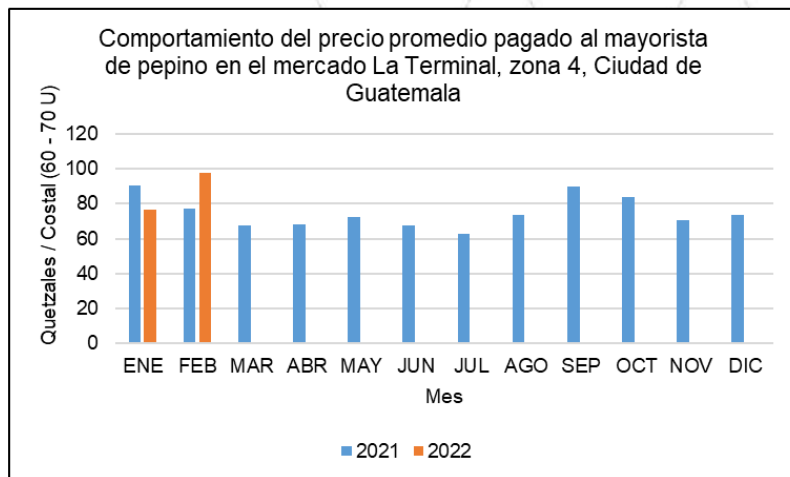
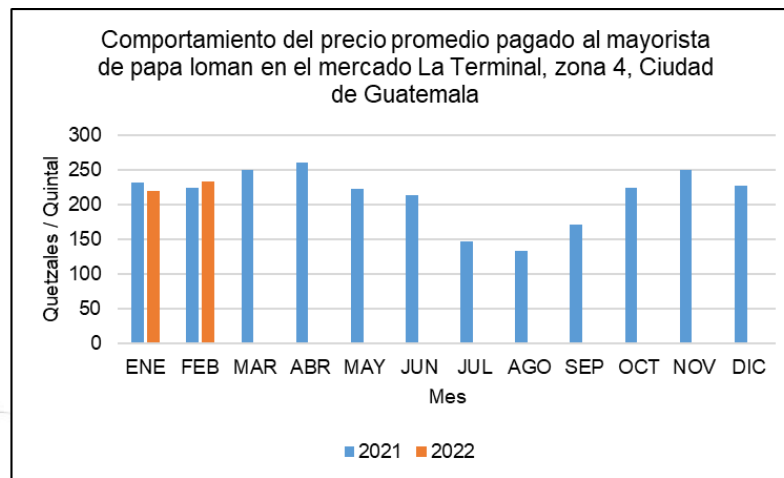
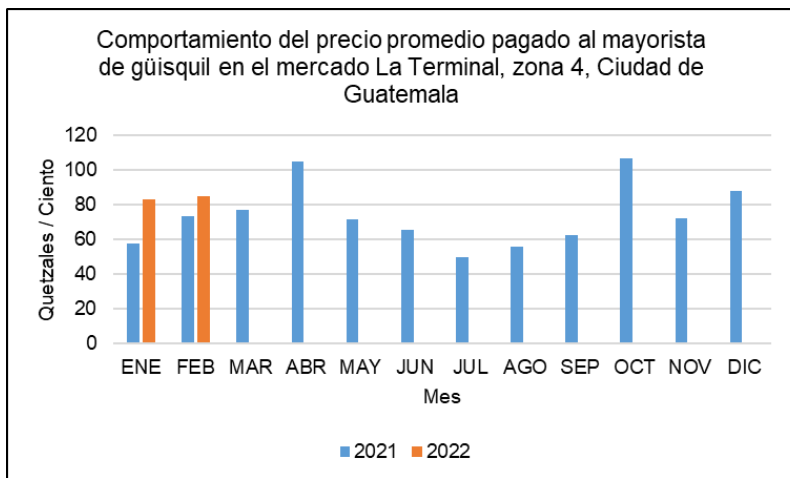
GRANOS



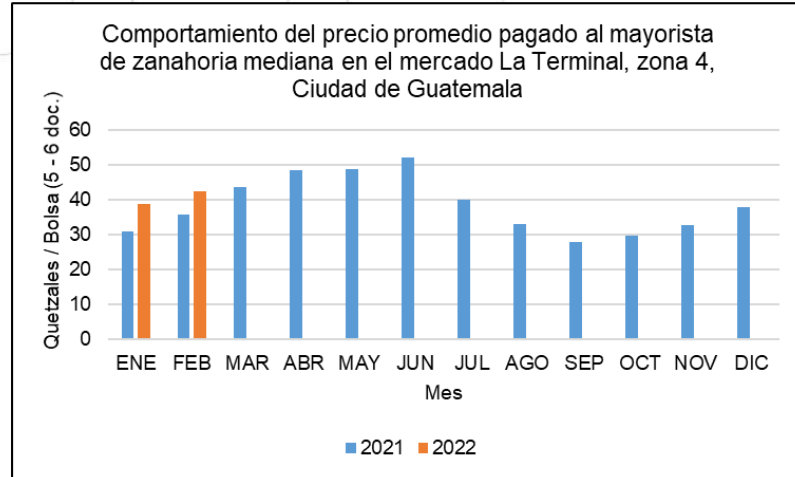
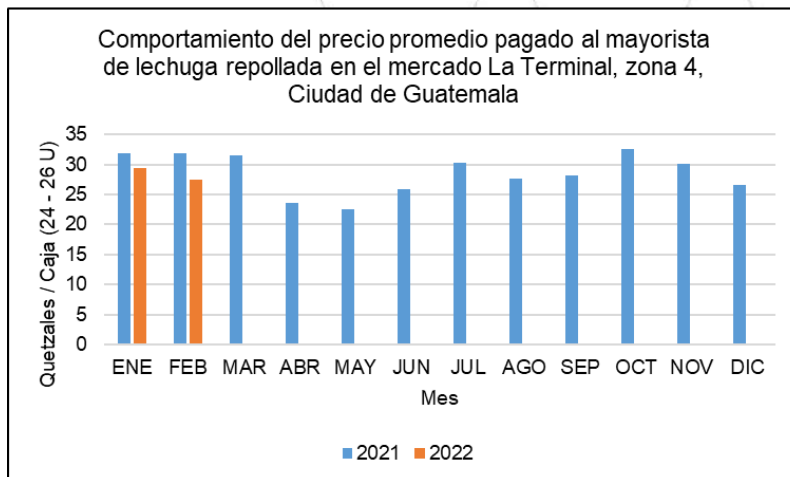
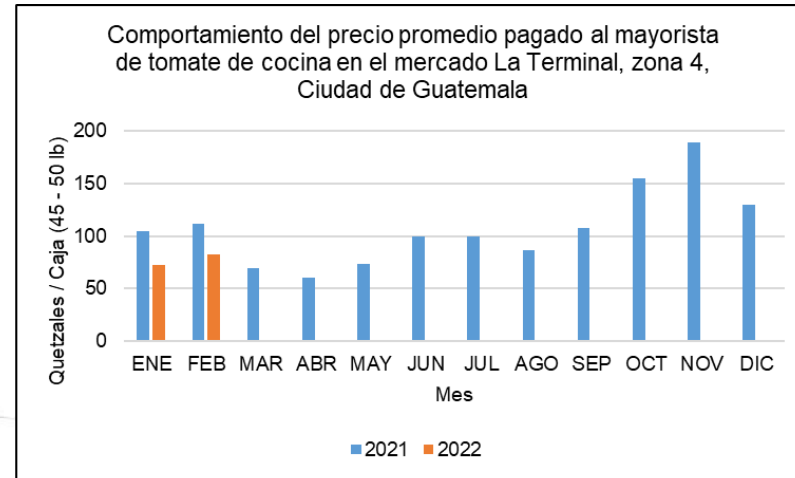
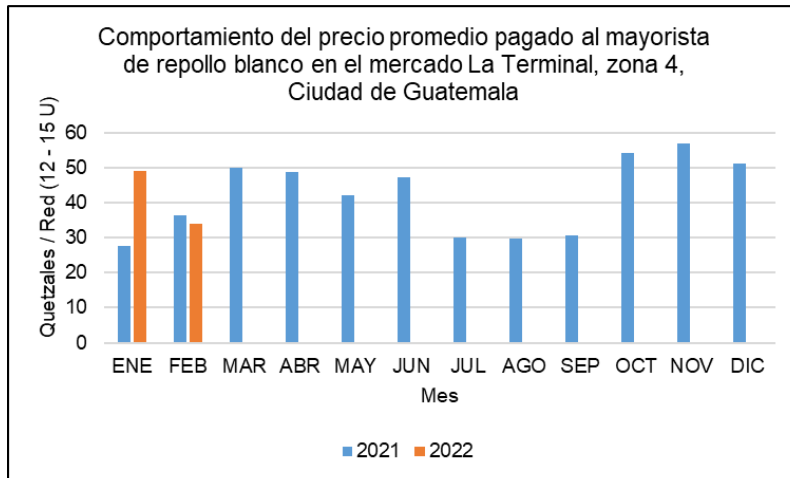
VEGETALES



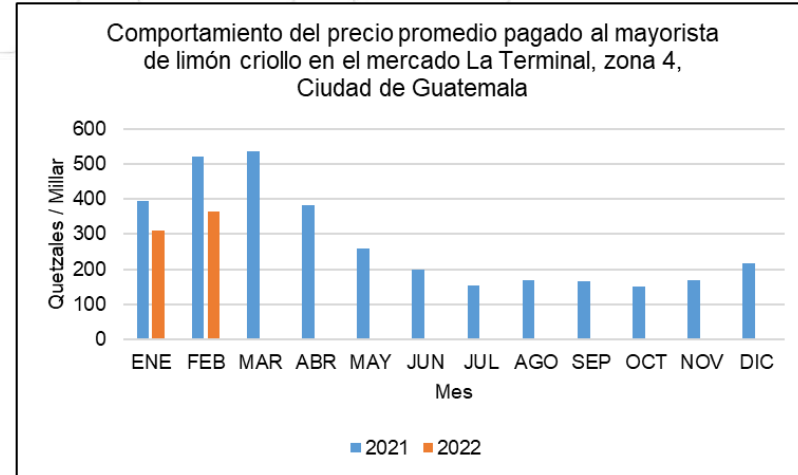
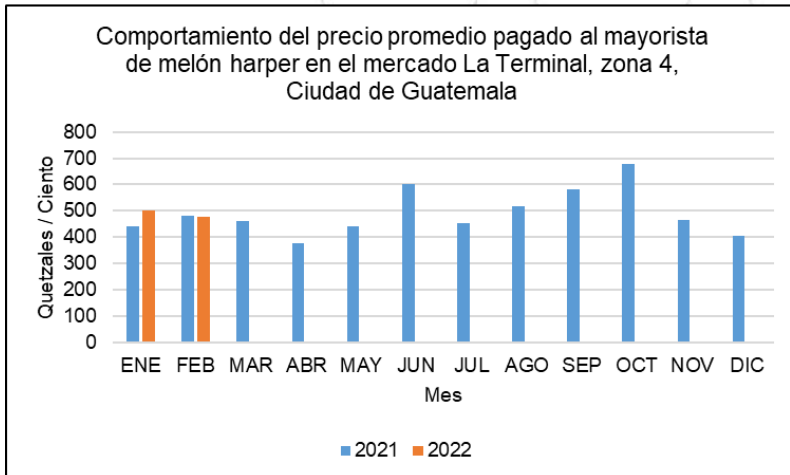
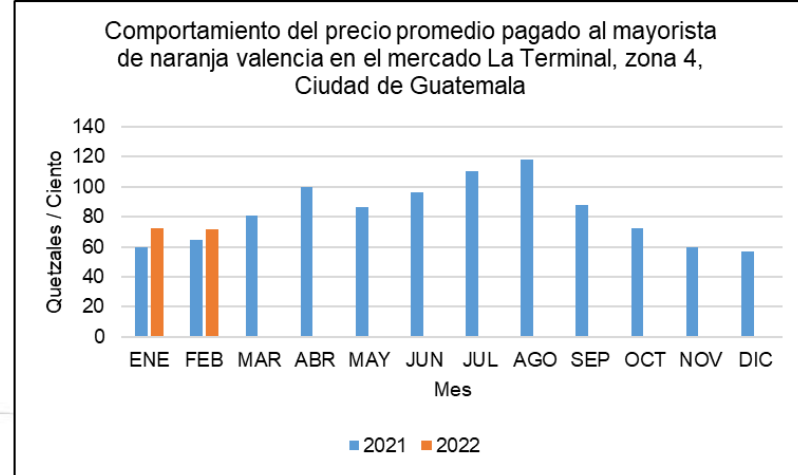
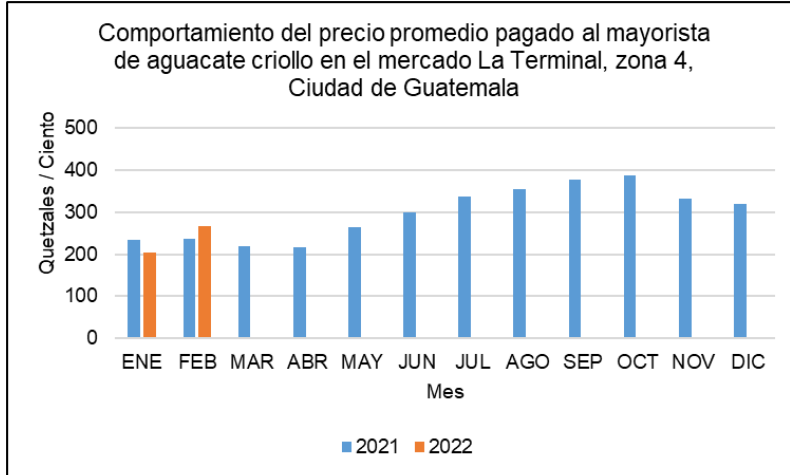
VEGETALES



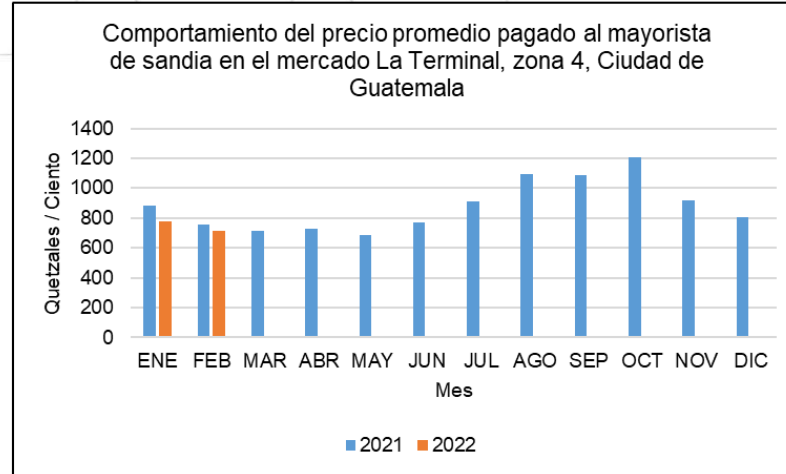
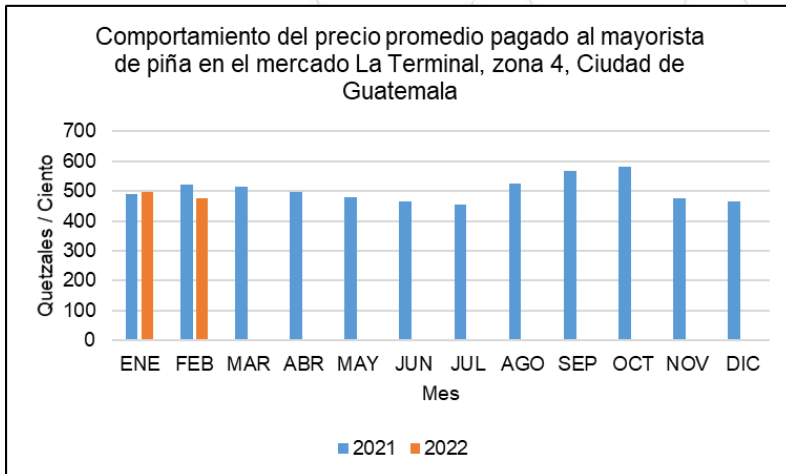
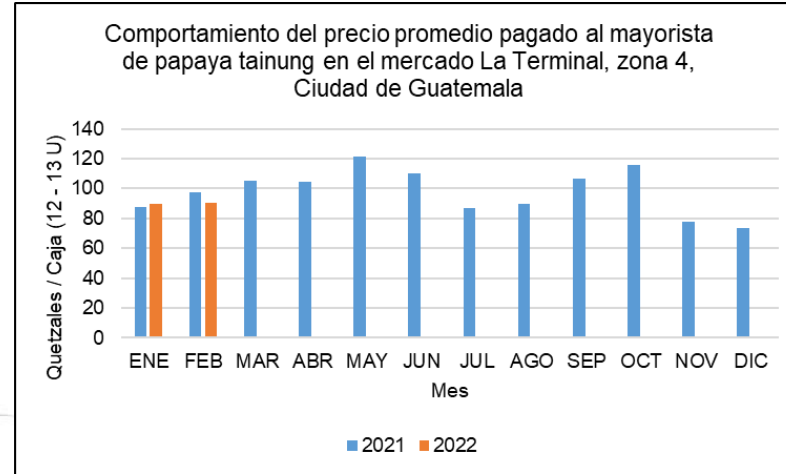
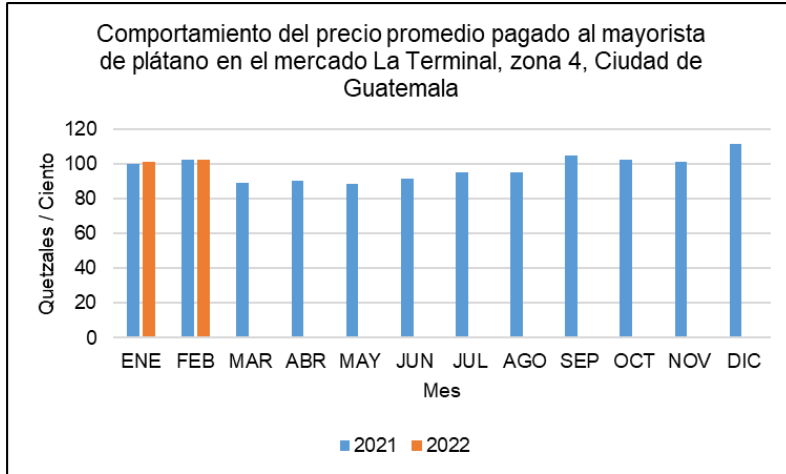
VEGETALES



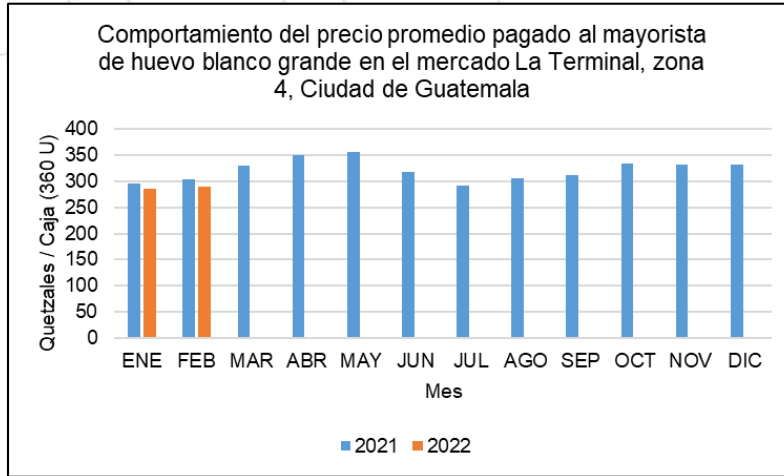
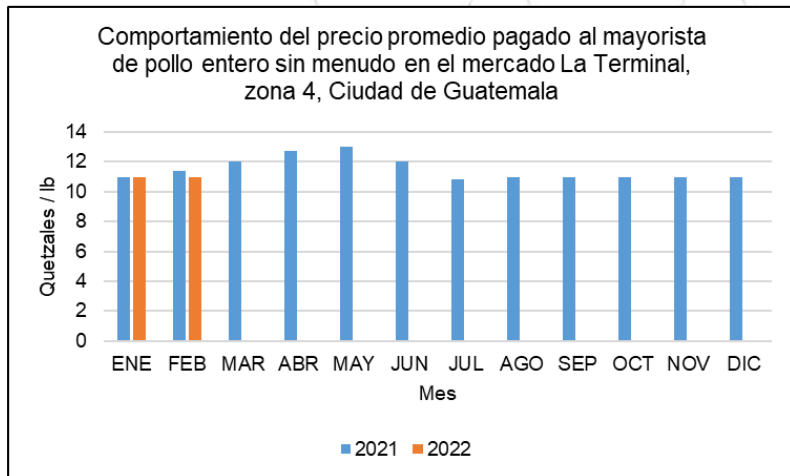
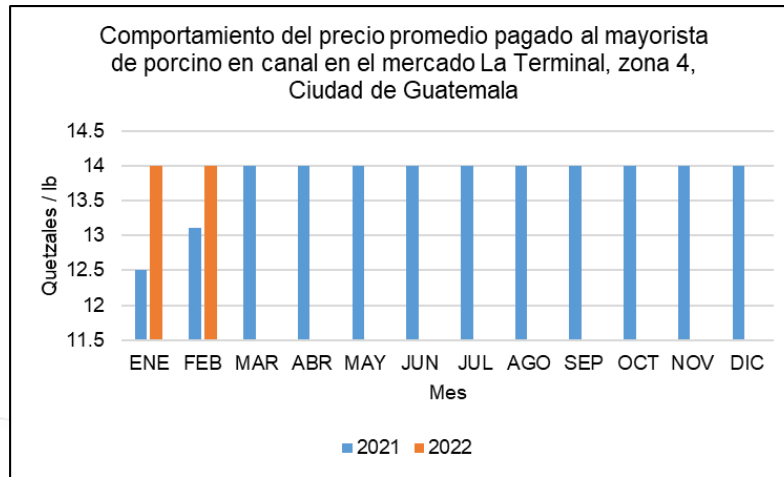
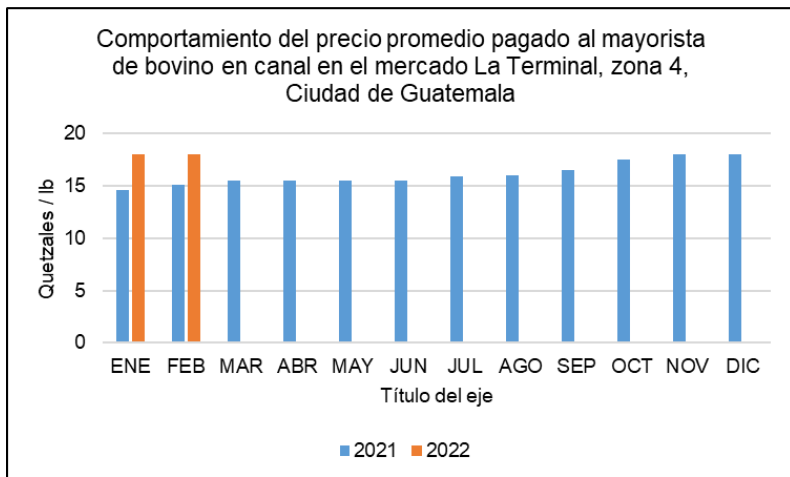
FRUTAS



FRUTAS



PECUARIOS



Informe mensual de comportamiento de precios

Febrero
2022



MINISTERIO DE
AGRICULTURA,
GANADERÍA Y
ALIMENTACIÓN

PLANEAMIENTO

