



Informe mensual de comportamiento de precios

Abril
2022

Planeamiento

ÍNDICE

Contenido	Página
Precio promedio mensual (Quetzales), pagados al intermediario de granos en Depósitos 21 calle zona 1, año 2022.....	1
Precio promedio mensual (Quetzales), pagados al mayorista de granos en mercado La Terminal, Ciudad de Guatemala, año 2022.	2
Precio promedio mensual (Quetzales), pagados al detallista de granos en mercado La Terminal, Ciudad de Guatemala, año 2022.....	3
Precio promedio mensual (Quetzales), pagados al mayorista de nueces, especias y otros granos en mercado La Terminal, Ciudad de Guatemala, año 2022.	4
Precio promedio mensual (Quetzales), pagados al mayorista de vegetales en la Central de Mayoreo CENMA, año 2022.	6
Precio promedio mensual (Quetzales), pagados al mayorista de vegetales en mercado La Terminal, Ciudad de Guatemala, año 2022.	9
Precio promedio mensual (Quetzales), pagados al detallista de vegetales en mercado La Terminal, Ciudad de Guatemala, año 2022.....	13
Precio promedio mensual (Quetzales), pagados al mayorista de frutas en la Central de Mayoreo CENMA, año 2022.	18
Precio promedio mensual (Quetzales), pagados al mayorista de frutas en mercado La Terminal, Ciudad de Guatemala, año 2022.	20
Precio promedio mensual (Quetzales), pagados al detallista de frutas en mercado La Terminal, Ciudad de Guatemala, año 2022.....	22
Precio promedio mensual (Quetzales), pagados al mayorista de pecuarios en mercado La Terminal, Ciudad de Guatemala, año 2022.	25
Precio promedio mensual (Quetzales), pagados al detallista de pecuarios en mercado La Terminal, Ciudad de Guatemala, año 2022.....	26
Precio promedio mensual (Quetzales), pagados al detallista de flores de corte en mercado La Terminal, Ciudad de Guatemala, año 2022.	30
Precio promedio mensual (Quetzales), pagados al mayorista de hidrobiológicos en mercado La Terminal, Ciudad de Guatemala, año 2022.....	31
Precio promedio mensual (Quetzales), pagados al detallista de hidrobiológicos en mercado La Terminal, Ciudad de Guatemala, año 2022.....	33
Precio promedio mensual (Quetzales), pagados al mayorista de abarrotos en mercado La Terminal, Ciudad de Guatemala, año 2022.....	35
Precio promedio mensual (Quetzales), pagados al detallista de abarrotos en mercado La Terminal, Ciudad de Guatemala, año 2022.....	37
GRANOS.....	40
VEGETALES.....	41
FRUTAS.....	44
PECUARIOS.....	46



Granos básicos y otros


Capítulo 1



Precio promedio mensual (Quetzales), pagados al intermediario de granos en Depósitos 21 calle zona 1, año 2022.

Productos	Unidad de Medida	Promedio (Quetzales)			Abril 2022		Diferencias (Q)		Variación (%)	
		Abr 2021	Mar 2022	Abr 2022	Mín. (Q)	Máx. (Q)	Abr 2022 - Mar 2022	Abril 2022 - 2021	Abr 2022 / Mar 22	Abril 2022 / 2021
Arroz oro, blanco de primera	Quintal	310.00	357.50	357.50	357.50	357.50	0.00	47.50	0.00%	15.32%
Arroz oro, blanco de segunda	Quintal	292.50	332.50	332.50	332.50	332.50	0.00	40.00	0.00%	13.68%
Frijol blanco (Oriente)	Quintal	695.00	900.00	900.00	900.00	900.00	0.00	205.00	0.00%	29.50%
Frijol blanco,(Norte)	Quintal	675.00	875.00	865.63	860.00	875.00	-9.38	190.63	-1.07%	28.24%
Frijol negro (Norte)	Quintal	397.50	437.50	423.13	420.00	425.00	-14.38	25.63	-3.29%	6.45%
Frijol negro (Oriente)	Quintal	403.50	448.44	444.38	432.50	452.50	-4.06	40.88	-0.91%	10.13%
Frijol rojo (Norte)	Quintal	393.00	450.00	450.00	450.00	450.00	0.00	57.00	0.00%	14.50%
Frijol rojo (Oriente)	Quintal	403.13	482.50	482.50	482.50	482.50	0.00	79.38	0.00%	19.69%
Maíz amarillo (Norte)	Quintal	130.00	159.38	160.63	155.00	167.50	1.25	30.63	0.78%	23.56%
Maíz amarillo (Oriente)	Quintal	131.88	159.38	160.63	155.00	167.50	1.25	28.75	0.78%	21.80%
Maíz amarillo, de primera, otros orígenes	Quintal	129.38	154.38	155.00	150.00	160.00	0.63	25.63	0.40%	19.81%
Maíz blanco (Norte)	Quintal	134.06	184.38	180.31	175.00	190.00	-4.06	46.25	-2.20%	34.50%
Maíz blanco (Oriente)	Quintal	134.06	184.38	180.31	175.00	190.00	-4.06	46.25	-2.20%	34.50%
Maíz blanco (Sur)	Quintal	130.69	SO	SO	-	-	-	-	-	-
Maíz blanco, de primera, otros orígenes	Quintal	128.69	179.38	175.94	170.00	185.00	-3.44	47.25	-1.92%	36.72%
Sorgo blanco, de primera (Oriente)	Quintal	122.50	154.06	152.50	152.50	152.50	-1.56	30.00	-1.01%	24.49%


Fuente: Sistema de Información de Mercados -SIM- MAGA/Planeamiento.
 SO = Sin Oferta, ND = No Disponible, casillas en blanco = Sin operación



Precio promedio mensual (Quetzales), pagados al mayorista de granos en mercado La Terminal, Ciudad de Guatemala, año 2022.

Productos	Unidad de Medida	Promedio (Quetzales)			Abril 2022		Diferencias (Q)		Variación (%)	
		Abr 2021	Mar 2022	Abr 2022	Mín. (Q)	Máx. (Q)	Abr 2022 - Mar 2022	Abril 2022 - 2021	Abr 2022 / Mar 22	Abril 2022 / 2021
Arroz oro, blanco de primera	Quintal	344.87	382.17	382.50	382.50	382.50	0.33	37.63	0.09%	10.91%
Arroz oro, blanco de segunda	Quintal	327.50	352.50	352.50	352.50	352.50	0.00	25.00	0.00%	7.63%
Frijol blanco, de primera	Quintal	777.50	998.26	1000.00	1000.00	1000.00	1.74	222.50	0.17%	28.62%
Frijol blanco, de segunda	Quintal	762.50	947.50	947.50	947.50	947.50	0.00	185.00	0.00%	24.26%
Frijol negro, de primera	Quintal	453.61	498.26	498.33	490.00	510.00	0.07	44.73	0.01%	9.86%
Frijol negro, de segunda	Quintal	443.55	478.70	476.25	472.50	480.00	-2.45	32.70	-0.51%	7.37%
Frijol rojo, de primera	Quintal	487.50	550.00	550.00	550.00	550.00	0.00	62.50	0.00%	12.82%
Frijol rojo, de segunda	Quintal	472.50	482.50	487.50	487.50	487.50	5.00	15.00	1.04%	3.17%
Maíz amarillo, de primera	Quintal	144.82	177.93	178.75	175.00	182.50	0.82	33.93	0.46%	23.43%
Maíz amarillo, de primera, otros orígenes	Quintal	142.92	173.26	174.72	170.00	180.00	1.46	31.80	0.84%	22.25%
Maíz amarillo, de segunda	Quintal	141.97	168.91	170.83	167.50	175.00	1.92	28.86	1.14%	20.33%
Maíz blanco, de primera	Quintal	155.55	194.85	197.81	190.00	206.50	2.96	42.25	1.52%	27.16%
Maíz blanco, de primera, otros orígenes	Quintal	151.05	189.57	193.89	190.00	200.00	4.32	42.84	2.28%	28.36%
Maíz blanco, de segunda	Quintal	149.53	186.63	188.89	185.00	195.00	2.26	39.36	1.21%	26.32%
Sorgo blanco, de primera	Quintal	139.00	174.13	175.00	175.00	175.00	0.87	36.00	0.50%	25.90%


Fuente: Sistema de Información de Mercados -SIM- MAGA/Planeamiento.
 SO = Sin Oferta, ND = No Disponible, casillas en blanco = Sin operación



Precio promedio mensual (Quetzales), pagados al detallista de granos en mercado La Terminal, Ciudad de Guatemala, año 2022.

Productos	Unidad de Medida	Promedio (Quetzales)			Abril 2022		Diferencias (Q)		Variación (%)	
		Abr 2021	Mar 2022	Abr 2022	Mín. (Q)	Máx. (Q)	Abr 2022 - Mar 2022	Abril 2022 - 2021	Abr 2022 / Mar 22	Abril 2022 / 2021
Arroz blanco, grano quebrado 100%	Libra	3.00	3.50	3.50	3.50	3.50	0.00	0.50	0.00%	16.67%
Arroz oro, blanco de primera	Libra	4.00	4.50	4.75	4.75	4.75	0.25	0.75	5.56%	18.75%
Arroz oro, blanco de segunda	Libra	3.50	4.00	4.00	4.00	4.00	0.00	0.50	0.00%	14.29%
Frijol blanco, de primera	Libra	9.00	12.38	12.50	12.50	12.50	0.12	3.50	0.93%	38.89%
Frijol blanco, de segunda	Libra	8.00	10.92	11.00	11.00	11.00	0.08	3.00	0.70%	37.50%
Frijol negro, de primera	Libra	6.00	7.00	7.00	7.00	7.00	0.00	1.00	0.00%	16.67%
Frijol negro, de segunda	Libra	5.00	6.00	6.00	6.00	6.00	0.00	1.00	0.00%	20.00%
Frijol rojo, de primera	Libra	6.63	7.00	7.00	7.00	7.00	0.00	0.38	0.00%	5.66%
Frijol rojo, de segunda	Libra	5.63	6.00	6.00	6.00	6.00	0.00	0.38	0.00%	6.67%
Maíz amarillo, de primera	Libra	1.75	2.46	2.50	2.50	2.50	0.04	0.75	1.56%	42.86%
Maíz amarillo, de segunda	Libra	1.50	2.23	2.25	2.25	2.25	0.02	0.75	0.86%	50.00%
Maíz blanco, de primera	Libra	1.75	2.46	2.50	2.50	2.50	0.04	0.75	1.56%	42.86%
Maíz blanco, de segunda	Libra	1.50	2.23	2.25	2.25	2.25	0.02	0.75	0.86%	50.00%
Sorgo blanco, de primera	Libra	2.00	2.48	2.50	2.50	2.50	0.02	0.50	0.78%	25.00%


Fuente; Sistema de Información de Mercados -SIM- MAGA/Planeamiento.
SO = Sin Oferta, ND = No Disponible, casillas en blanco = Sin operación



Precio promedio mensual (Quetzales), pagados al mayorista de nueces, especias y otros granos en mercado La Terminal, Ciudad de Guatemala, año 2022.

Productos	Unidad de Medida	Promedio (Quetzales)			Abril 2022		Diferencias (Q)		Variación (%)	
		Abr 2021	Mar 2022	Abr 2022	Mín. (Q)	Máx. (Q)	Abr 2022 - Mar 2022	Abril 2022 - 2021	Abr 2022 / Mar 22	Abril 2022 / 2021
Achiote seco, sin capsula, de primera	Quintal	750.00	600.00	642.86	600.00	700.00	42.86	-107.14	7.14%	-14.29%
Ajonjolí sin descortezar, de primera	Quintal	662.50	655.00	700.00	700.00	700.00	45.00	37.50	6.87%	5.66%
Cacao (Despulpado), seco, de primera	Quintal	1050.00	1137.50	1158.93	1137.50	1187.50	21.43	108.93	1.88%	10.37%
Cebada, de primera	Quintal	650.00	594.44	525.00	525.00	525.00	-69.44	-125.00	-11.68%	-19.23%
Chile Chocolate, seco, de primera	Quintal	3050.00	3700.00	3700.00	3700.00	3700.00	0.00	650.00	0.00%	21.31%
Chile Cobanero, seco, de primera	Quintal	4050.00	4044.44	4171.43	4000.00	4200.00	126.98	121.43	3.14%	3.00%
Haba seca, de primera	Quintal	675.00	772.22	900.00	900.00	900.00	127.78	225.00	16.55%	33.33%
Maní tostado, con cascara, de primera	Quintal	762.50	959.72	987.50	987.50	987.50	27.78	225.00	2.89%	29.51%
Pepitoria seca, sin descascarar, de primera	Quintal	1181.25	1225.00	1225.00	1225.00	1225.00	0.00	43.75	0.00%	3.70%
Pimienta gorda, de primera	Quintal	1050.00	1611.11	2071.43	2000.00	2200.00	460.32	1021.43	28.57%	97.28%
Rosa Jamaica, de primera, importada	Quintal	1600.00	2155.56	2200.00	2200.00	2200.00	44.44	600.00	2.06%	37.50%
Rosa Jamaica, nacional	Quintal	1725.00	2444.44	2585.71	2500.00	2800.00	141.27	860.71	5.78%	49.90%
Soya amarilla, de primera	Quintal	503.13	486.11	478.57	475.00	487.50	-7.54	-24.55	-1.55%	-4.88%
Soya verde, de primera	Quintal	575.00	600.00	600.00	600.00	600.00	0.00	25.00	0.00%	4.35%

Fuente: Sistema de Información de Mercados -SIM- MAGA/Planeamiento.
SO = Sin Oferta, ND = No Disponible, casillas en blanco = Sin operación



Vegetales


Capítulo 2



Precio promedio mensual (Quetzales), pagados al mayorista de vegetales en la Central de Mayoreo CENMA, año 2022.

Productos	Unidad de Medida	Promedio (Quetzales)			Abril 2022		Diferencias (Q)		Variación (%)	
		Abr 2021	Mar 2022	Abr 2022	Mín. (Q)	Máx. (Q)	Abr 2022 - Mar 2022	Abril 2022 - 2021	Abr 2022 / Mar 22	Abril 2022 / 2021
Apio mediano, de primera	Docena	11.75	21.19	19.00	19.00	19.00	-2.19	7.25	-10.32%	61.70%
Brócoli mediano, de primera	Bolsa (2 docenas)	73.13	92.50	91.25	80.00	100.00	-1.25	18.13	-1.35%	24.79%
Cebolla con tallo, blanca, mediana, de primera	Manojo (50 unidades)	27.50	43.44	38.75	37.50	42.50	-4.69	11.25	-10.79%	40.91%
Cebolla seca, amarilla, mediana, de primera	Quintal	SO	279.38	250.00	250.00	250.00	-29.38	-	-10.51%	-
Cebolla seca, blanca, mediana, de primera	Quintal	SO	450.00	345.00	320.00	360.00	-105.00	-	-23.33%	-
Cebolla seca, blanca, mediana, de primera, importada	Quintal	217.50	SO	363.33	350.00	380.00	-	145.83	-	67.05%
Cebolla seca, blanca, mediana, de segunda	Quintal	180.00	423.75	318.57	300.00	340.00	-105.18	138.57	-24.82%	76.98%
Cebolla seca, blanca, mediana, de segunda, importada	Quintal	180.00	SO	360.00	360.00	360.00	-	180.00	-	100.00%
Cebolla seca, morada, mediana, de primera	Quintal	259.38	377.50	354.29	310.00	380.00	-23.21	94.91	-6.15%	36.59%
Cebolla seca, morada, mediana, de primera, importada	Quintal	SO	395.00	400.00	400.00	400.00	5.00	-	1.27%	-
Chile Jalapeño, grande, de primera	Costal (35 - 40 lb)	86.25	166.88	184.38	177.50	205.00	17.50	98.13	10.49%	113.77%


Fuente: Sistema de Información de Mercados -SIM- MAGA/Planeamiento.
SO = Sin Oferta, ND = No Disponible, casillas en blanco = Sin operación



Continúa.... precio promedio mensual (Quetzales), pagados al mayorista de vegetales en la Central de Mayoreo CENMA, año 2022.

Productos	Unidad de Medida	Promedio (Quetzales)			Abril 2022		Diferencias (Q)		Variación (%)	
		Abr 2021	Mar 2022	Abr 2022	Mín. (Q)	Máx. (Q)	Abr 2022 - Mar 2022	Abril 2022 - 2021	Abr 2022 / Mar 22	Abril 2022 / 2021
Chile Jalapeño, mediano, de primera	Costal (35 - 40 lb)	72.81	151.88	165.63	157.50	190.00	13.75	92.81	9.05%	127.47%
Chile Pimiento, grande, de primera	Caja (70 - 80 unidades)	66.25	105.00	132.14	90.00	152.50	27.14	65.89	25.85%	99.46%
Chile Pimiento, mediano, de primera	Caja (100 - 150 unidades)	56.25	94.69	120.00	82.50	137.50	25.31	63.75	26.73%	113.33%
Coliflor mediana, de primera	Bolsa (12 unidades)	49.06	68.75	65.00	60.00	72.50	-3.75	15.94	-5.45%	32.48%
Ejote Chino	Costal (40 lb)	124.38	164.38	97.50	80.00	125.00	-66.88	-26.88	-40.68%	-21.61%
Güicoy sazón, mediano, de primera	Red 15 a 18 unidades	133.44	146.88	173.13	167.50	175.00	26.25	39.69	17.87%	29.74%
Güisquil mediano, de primera	Ciento	101.88	96.25	105.63	95.00	117.50	9.38	3.75	9.74%	3.68%
Lechuga repollada, mediana, de primera	Caja (24 - 26 unidades)	31.25	36.56	42.50	42.50	42.50	5.94	11.25	16.24%	36.00%
Papa larga, lavada, grande, de primera	Quintal	220.00	172.50	207.50	170.00	220.00	35.00	-12.50	20.29%	-5.68%
Papa Loman, lavada, grande, de primera	Quintal	258.75	234.38	291.43	240.00	315.00	57.05	32.68	24.34%	12.63%
Papa Loman, lavada, mediana, de primera	Quintal	238.75	218.13	271.25	225.00	295.00	53.13	32.50	24.36%	13.61%


Fuente; Sistema de Información de Mercados -SIM- MAGA/Planeamiento.
SO = Sin Oferta, ND = No Disponible, casillas en blanco = Sin operación



Continúa.... precio promedio mensual (Quetzales), pagados al mayorista de vegetales en la Central de Mayoreo CENMA, año 2022.

Productos	Unidad de Medida	Promedio (Quetzales)			Abril 2022		Diferencias (Q)		Variación (%)	
		Abr 2021	Mar 2022	Abr 2022	Mín. (Q)	Máx. (Q)	Abr 2022 - Mar 2022	Abril 2022 - 2021	Abr 2022 / Mar 22	Abril 2022 / 2021
Papa Loman, lavada, pequeña, de primera	Quintal	160.00	189.38	232.50	185.00	260.00	43.13	72.50	22.77%	45.31%
Papa redonda, lavada, grande, de primera	Quintal	202.50	162.50	183.13	162.50	200.00	20.63	-19.38	12.69%	-9.57%
Papa redonda, sin lavar, grande, de primera	Quintal	182.50	140.00	160.00	140.00	180.00	20.00	-22.50	14.29%	-12.33%
Pepino mediano, de primera	Costal (60 - 70 unidades)	72.50	153.75	101.88	87.50	145.00	-51.88	29.38	-33.74%	40.52%
Rábano mediano, de primera	Caja (200 - 250 unidades)	31.88	40.00	42.50	37.50	45.00	2.50	10.63	6.25%	33.33%
Remolacha, mediana, de primera	Red (4 - 5 docenas)	35.63	54.38	61.88	50.00	70.00	7.50	26.25	13.79%	73.68%
Repollo blanco, mediano	Red (12 - 15 unidades)	43.75	42.50	43.75	42.50	47.50	1.25	0.00	2.94%	0.00%
Tomate de cocina, grande, de primera	Caja (45 - 50 lb)	72.50	113.13	144.29	105.00	182.50	31.16	71.79	27.55%	99.01%
Tomate de cocina, mediano, de primera	Caja (45 - 50 lb)	58.13	100.94	131.25	90.00	170.00	30.31	73.13	30.03%	125.81%
Zanahoria mediana, de primera	Bolsa (5 - 6 docenas)	44.69	55.31	48.13	42.50	52.50	-7.19	3.44	-12.99%	7.69%


Fuente: Sistema de Información de Mercados -SIM- MAGA/Planeamiento.
SO = Sin Oferta, ND = No Disponible, casillas en blanco = Sin operación



Precio promedio mensual (Quetzales), pagados al mayorista de vegetales en mercado La Terminal, Ciudad de Guatemala, año 2022.

Productos	Unidad de Medida	Promedio (Quetzales)			Abril 2022		Diferencias (Q)		Variación (%)	
		Abr 2021	Mar 2022	Abr 2022	Mín. (Q)	Máx. (Q)	Abr 2022 - Mar 2022	Abril 2022 - 2021	Abr 2022 / Mar 22	Abril 2022 / 2021
Ajo blanco, mediano, de primera	Mazo (20 trenzas)	57.24	57.50	57.08	52.50	62.50	-0.42	-0.15	-0.72%	-0.27%
Apio mediano, de primera	Docena	11.68	20.30	19.56	19.00	21.00	-0.75	7.87	-3.69%	67.37%
Arveja china, revuelta, de primera	Costal (40 lb)	82.50	86.63	90.56	75.00	95.00	3.93	8.06	4.53%	9.76%
Arveja dulce en grano	Arroba	219.74	175.76	167.92	160.00	177.50	-7.84	-51.82	-4.46%	-23.58%
Brócoli mediano, de primera	Bolsa (2 docenas)	72.89	94.78	98.06	80.00	110.00	3.27	25.16	3.45%	34.52%
Cebolla con tallo, blanca, mediana, de primera	Manojo (50 unidades)	27.50	42.39	37.50	37.50	37.50	-4.89	10.00	-11.54%	36.36%
Cebolla seca, amarilla, mediana, de primera	Quintal	SO	306.09	305.28	260.00	350.00	-0.81	-	-0.26%	-
Cebolla seca, blanca, mediana, de primera	Quintal	SO	466.52	366.67	340.00	390.00	-99.86	-	-21.40%	-
Cebolla seca, blanca, mediana, de primera, importada	Quintal	214.74	SO	377.27	370.00	380.00	-	162.54	-	75.69%
Cebolla seca, blanca, mediana, de segunda	Quintal	180.00	435.22	338.33	320.00	350.00	-96.88	158.33	-22.26%	87.96%
Cebolla seca, blanca, mediana, de segunda, importada	Quintal	180.00	SO	SO	-	-	-	-	-	-
Cebolla seca, morada, mediana, de primera	Quintal	318.95	398.70	367.78	340.00	380.00	-30.92	48.83	-7.75%	15.31%


Fuente: Sistema de Información de Mercados -SIM- MAGA/Planeamiento.
SO = Sin Oferta, ND = No Disponible, casillas en blanco = Sin operación



Continúa.... precio promedio mensual (Quetzales), pagados al mayorista de vegetales en mercado La Terminal, Ciudad de Guatemala, año 2022.

Productos	Unidad de Medida	Promedio (Quetzales)			Abril 2022		Diferencias (Q)		Variación (%)	
		Abr 2021	Mar 2022	Abr 2022	Mín. (Q)	Máx. (Q)	Abr 2022 - Mar 2022	Abril 2022 - 2021	Abr 2022 / Mar 22	Abril 2022 / 2021
Cebolla seca, morada, mediana, de primera, importada	Quintal	SO	420.00	420.00	420.00	420.00	0.00	-	0.00%	-
Chile Jalapeño, grande, de primera	Costal (35 - 40 lb)	85.26	169.35	193.19	142.50	235.00	23.85	107.93	14.08%	126.59%
Chile Jalapeño, mediano, de primera	Costal (35 - 40 lb)	73.42	153.04	177.50	127.50	220.00	24.46	104.08	15.98%	141.76%
Chile Pimiento, grande, de primera	Caja (70 - 80 unidades)	68.29	93.37	122.50	90.00	152.50	29.13	54.21	31.20%	79.38%
Chile Pimiento, mediano, de primera	Caja (100 - 150 unidades)	58.55	83.70	113.47	82.50	142.50	29.78	54.92	35.58%	93.80%
Cilantro de primera	Red (100 manojos)	277.50	330.43	339.44	320.00	345.00	9.01	61.94	2.73%	22.32%
Coliflor mediana, de primera	Bolsa (12 unidades)	49.08	71.30	69.17	62.50	75.00	-2.14	20.09	-3.00%	40.93%
Ejote Chino	Costal (40 lb)	119.47	162.72	97.50	60.00	120.00	-65.22	-21.97	-40.08%	-18.39%
Ejote criollo, de primera	Costal (40 lb)	128.29	167.72	102.50	60.00	125.00	-65.22	-25.79	-38.89%	-20.10%
Ejote francés, de primera	Costal (40 lb)	128.29	167.72	103.61	60.00	125.00	-64.11	-24.68	-38.22%	-19.24%
Güicoy sazón, mediano, de primera	Red 15 a 18 unidades	133.29	154.35	180.56	147.50	182.50	26.21	47.27	16.98%	35.46%
Güisquil mediano, de primera	Ciento	104.74	91.52	115.56	77.50	135.00	24.03	10.82	26.26%	10.33%


Fuente: Sistema de Información de Mercados -SIM- MAGA/Planeamiento.
SO = Sin Oferta, ND = No Disponible, casillas en blanco = Sin operación



Continúa.... precio promedio mensual (Quetzales), pagados al mayorista de vegetales en mercado La Terminal, Ciudad de Guatemala, año 2022.

Productos	Unidad de Medida	Promedio (Quetzales)			Abril 2022		Diferencias (Q)		Variación (%)	
		Abr 2021	Mar 2022	Abr 2022	Mín. (Q)	Máx. (Q)	Abr 2022 - Mar 2022	Abril 2022 - 2021	Abr 2022 / Mar 22	Abril 2022 / 2021
Hierba buena, de primera	Red (100 manojos)	245.00	259.35	270.56	255.00	275.00	11.21	25.56	4.32%	10.43%
Lechuga repollada, mediana, de primera	Caja (24 - 26 unidades)	23.68	37.17	41.11	37.50	45.00	3.94	17.43	10.59%	73.58%
Loroco de primera	Quintal	SO	SO	SO	-	-	-	-	-	-
Papa larga, lavada, grande, de primera	Quintal	243.95	172.50	190.97	172.50	240.00	18.47	-52.98	10.71%	-21.72%
Papa Loman, lavada, grande, de primera	Quintal	260.26	239.35	272.92	232.50	315.00	33.57	12.65	14.03%	4.86%
Papa Loman, lavada, mediana, de primera	Quintal	242.11	224.35	254.72	210.00	290.00	30.37	12.62	13.54%	5.21%
Papa Loman, lavada, pequeña, de primera	Quintal	158.68	192.83	216.11	185.00	245.00	23.29	57.43	12.08%	36.19%
Papa redonda, lavada, grande, de primera	Quintal	202.89	162.50	172.50	162.50	200.00	10.00	-30.39	6.15%	-14.98%
Papa redonda, sin lavar, grande, de primera	Quintal	184.21	140.00	152.78	140.00	177.50	12.78	-31.43	9.13%	-17.06%
Pepino mediano, de primera	Costal (60 - 70 unidades)	68.29	150.54	127.92	77.50	235.00	-22.63	59.63	-15.03%	87.32%
Rábano mediano, de primera	Caja (200 - 250 unidades)	29.21	40.11	40.69	37.50	45.00	0.59	11.48	1.46%	39.31%


Fuente: Sistema de Información de Mercados -SIM- MAGA/Planeamiento.
SO = Sin Oferta, ND = No Disponible, casillas en blanco = Sin operación



Continúa.... precio promedio mensual (Quetzales), pagados al mayorista de vegetales en mercado La Terminal, Ciudad de Guatemala, año 2022.

Productos	Unidad de Medida	Promedio (Quetzales)			Abril 2022		Diferencias (Q)		Variación (%)	
		Abr 2021	Mar 2022	Abr 2022	Mín. (Q)	Máx. (Q)	Abr 2022 - Mar 2022	Abril 2022 - 2021	Abr 2022 / Mar 22	Abril 2022 / 2021
Remolacha, mediana, de primera	Red (4 - 5 docenas)	32.37	54.57	68.33	52.50	80.00	13.77	35.96	25.23%	111.11%
Repollo blanco, mediano	Red (12 - 15 unidades)	48.82	42.83	44.72	37.50	47.50	1.90	-4.09	4.43%	-8.39%
Tomate de cocina, grande, de primera	Caja (45 - 50 lb)	72.50	108.80	130.58	105.00	185.00	21.78	58.08	20.02%	80.11%
Tomate de cocina, mediano, de primera	Caja (45 - 50 lb)	60.66	93.48	116.67	90.00	172.50	23.19	56.01	24.81%	92.34%
Tomate Manzano, mediano, de primera	Caja (140 - 170 unidades)	115.00	288.91	279.44	260.00	290.00	-9.47	164.44	-3.28%	143.00%
Yuca entera, mediana, de primera	Red (75 - 80 unidades)	91.71	75.54	77.50	77.50	77.50	1.96	-14.21	2.59%	-15.49%
Zanahoria mediana, de primera	Bolsa (5 - 6 docenas)	48.29	55.63	54.72	45.00	62.50	-0.91	6.43	-1.63%	13.32%
Zanahoria mediana, de primera, sin hojas	Bolsa (7 - 10 docenas)	62.24	63.80	65.83	57.50	72.50	2.03	3.60	3.18%	5.78%


Fuente: Sistema de Información de Mercados -SIM- MAGA/Planeamiento.
SO = Sin Oferta, ND = No Disponible, casillas en blanco = Sin operación



Precio promedio mensual (Quetzales), pagados al detallista de vegetales en mercado La Terminal, Ciudad de Guatemala, año 2022.

Productos	Unidad de Medida	Promedio (Quetzales)			Abril 2022		Diferencias (Q)		Variación (%)	
		Abr 2021	Mar 2022	Abr 2022	Mín. (Q)	Máx. (Q)	Abr 2022 - Mar 2022	Abril 2022 - 2021	Abr 2022 / Mar 22	Abril 2022 / 2021
Ajo blanco, mediano, de primera	Trenza (3 cabezas)	5.50	5.57	5.94	5.00	6.50	0.38	0.44	6.81%	8.08%
Apio mediano, de primera	Unidad	2.42	2.66	2.65	2.50	2.75	-0.01	0.23	-0.39%	9.57%
Arveja china, revuelta, de primera	Libra	2.75	3.04	3.40	3.25	3.50	0.36	0.65	11.81%	23.74%
Arveja dulce en grano	Libra	12.74	9.83	9.42	9.00	10.00	-0.41	-3.32	-4.17%	-26.07%
Brócoli mediano, de primera	Unidad	5.00	6.22	6.28	5.50	6.50	0.06	1.28	0.97%	25.56%
Cebolla con tallo, blanca, mediana, de primera	Manojo (10 unidades)	9.00	10.00	10.00	10.00	10.00	0.00	1.00	0.00%	11.11%
Cebolla seca, amarilla, mediana, de primera	Libra	SO	4.14	4.00	4.00	4.00	-0.14	-	-3.41%	-
Cebolla seca, blanca, mediana, de primera	Libra	SO	5.76	4.69	4.50	5.00	-1.07	-	-18.51%	-
Cebolla seca, blanca, mediana, de primera, importada	Libra	3.50	SO	5.00	5.00	5.00	-	1.50	-	42.86%
Cebolla seca, blanca, mediana, de segunda	Libra	3.00	5.13	4.39	4.00	5.00	-0.74	1.39	-14.45%	46.30%
Cebolla seca, blanca, mediana, de segunda, importada	Libra	3.00	SO	SO	-	-	-	-	-	-
Cebolla seca, morada, mediana, de primera	Libra	4.00	5.00	5.00	5.00	5.00	0.00	1.00	0.00%	25.00%


Fuente: Sistema de Información de Mercados -SIM- MAGA/Planeamiento.
SO = Sin Oferta, ND = No Disponible, casillas en blanco = Sin operación



Continúa.... precio promedio mensual (Quetzales), pagados al detallista de vegetales en mercado La Terminal, Ciudad de Guatemala, año 2022.

Productos	Unidad de Medida	Promedio (Quetzales)			Abril 2022		Diferencias (Q)		Variación (%)	
		Abr 2021	Mar 2022	Abr 2022	Mín. (Q)	Máx. (Q)	Abr 2022 - Mar 2022	Abril 2022 - 2021	Abr 2022 / Mar 22	Abril 2022 / 2021
Cebolla seca, morada, mediana, de primera, importada	Libra	SO	6.00	6.00	6.00	6.00	0.00	-	0.00%	-
Chile Jalapeño, grande, de primera	Libra	4.68	4.91	4.81	4.50	5.00	-0.11	0.12	-2.19%	2.59%
Chile Jalapeño, mediano, de primera	Libra	3.68	4.00	4.00	4.00	4.00	0.00	0.32	0.00%	8.57%
Chile Pimiento, grande, de primera	Unidad	1.50	2.00	2.31	2.00	2.50	0.31	0.81	15.28%	53.70%
Chile Pimiento, mediano, de primera	Unidad	1.00	1.50	1.81	1.50	2.00	0.31	0.81	20.37%	80.56%
Cilantro de primera	Manojo	5.00	5.00	5.00	5.00	5.00	0.00	0.00	0.00%	0.00%
Coliflor mediana, de primera	Unidad	7.50	9.78	9.33	8.50	9.50	-0.45	1.83	-4.59%	24.44%
Ejote Chino	Libra	4.03	5.40	3.06	2.00	3.50	-2.35	-0.97	-43.44%	-24.11%
Ejote criollo, de primera	Libra	4.29	5.35	3.11	2.25	3.50	-2.24	-1.18	-41.82%	-27.47%
Ejote francés, de primera	Libra	4.29	5.35	3.11	2.25	3.50	-2.24	-1.18	-41.82%	-27.47%
Güicoy sazón, mediano, de primera	Unidad	8.50	11.76	12.94	12.00	13.00	1.18	4.44	10.06%	52.29%
Güisquil mediano, de primera	Mano (5 unidades)	13.50	12.33	14.50	12.00	15.00	2.17	1.00	17.64%	7.41%


Fuente: Sistema de Información de Mercados -SIM- MAGA/Planeamiento.
SO = Sin Oferta, ND = No Disponible, casillas en blanco = Sin operación



Continua.... precio promedio mensual (Quetzales), pagados al detallista de vegetales en mercado La Terminal, Ciudad de Guatemala, año 2022.

Productos	Unidad de Medida	Promedio (Quetzales)			Abril 2022		Diferencias (Q)		Variación (%)	
		Abr 2021	Mar 2022	Abr 2022	Mín. (Q)	Máx. (Q)	Abr 2022 - Mar 2022	Abril 2022 - 2021	Abr 2022 / Mar 22	Abril 2022 / 2021
Hierba buena, de primera	Manojo	4.00	4.00	4.00	4.00	4.00	0.00	0.00	0.00%	0.00%
Lechuga repollada, mediana, de primera	Unidad	3.25	2.99	3.00	3.00	3.00	0.01	-0.25	0.36%	-7.69%
Loroco de primera	Libra	29.08	SO	SO	-	-	-	-	-	-
Papa larga, lavada, grande, de primera	Libra	3.00	3.50	3.69	3.50	4.00	0.19	0.69	5.56%	23.15%
Papa Loman, lavada, grande, de primera	Libra	3.50	3.99	4.03	4.00	4.50	0.04	0.53	0.97%	15.08%
Papa Loman, lavada, mediana, de primera	Libra	3.00	3.98	4.03	4.00	4.50	0.05	1.03	1.24%	34.26%
Papa Loman, lavada, pequeña, de primera	Libra	2.50	3.48	3.50	3.50	3.50	0.02	1.00	0.63%	40.00%
Papa redonda, lavada, grande, de primera	Libra	2.50	3.00	3.03	3.00	3.50	0.03	0.53	0.93%	21.11%
Papa redonda, sin lavar, grande, de primera	Libra	2.50	2.98	3.00	3.00	3.00	0.02	0.50	0.73%	20.00%
Pepino mediano, de primera	Unidad	2.00	3.12	3.04	2.00	4.25	-0.08	1.04	-2.50%	52.08%
Rábano mediano, de primera	Manojo (10 unidades)	2.25	2.49	2.50	2.50	2.50	0.01	0.25	0.44%	11.11%
Remolacha, mediana, de primera	Docena	12.50	16.07	18.47	15.00	24.00	2.41	5.97	14.98%	47.78%


Fuente: Sistema de Información de Mercados -SIM- MAGA/Planeamiento.
SO = Sin Oferta, ND = No Disponible, casillas en blanco = Sin operación



Continúa.... precio promedio mensual (Quetzales), pagados al detallista de vegetales en mercado La Terminal, Ciudad de Guatemala, año 2022.

Productos	Unidad de Medida	Promedio (Quetzales)			Abril 2022		Diferencias (Q)		Variación (%)	
		Abr 2021	Mar 2022	Abr 2022	Mín. (Q)	Máx. (Q)	Abr 2022 - Mar 2022	Abril 2022 - 2021	Abr 2022 / Mar 22	Abril 2022 / 2021
Repollo blanco, mediano	Unidad	6.47	5.48	6.42	5.50	6.50	0.94	-0.06	17.13%	-0.88%
Tomate de cocina, grande, de primera	Libra	3.00	3.86	3.78	3.50	4.00	-0.08	0.78	-2.10%	25.93%
Tomate de cocina, mediano, de primera	Libra	2.50	3.41	3.28	3.00	3.50	-0.14	0.78	-3.96%	31.11%
Tomate Manzano, mediano, de primera	Unidad	SO	8.77	7.86	2.50	14.00	-0.91	-	-10.33%	-
Yuca entera, mediana, de primera.	Unidad	3.50	3.97	4.00	4.00	4.00	0.03	0.50	0.82%	14.29%
Zanahoria mediana, de primera	Docena	18.00	18.91	15.33	15.00	18.00	-3.58	-2.67	-18.93%	-14.81%
Zanahoria mediana, de primera, sin hojas	Docena	15.00	16.57	12.33	12.00	15.00	-4.23	-2.67	-25.55%	-17.78%

Fuente: Sistema de Información de Mercados -SIM- MAGA/Planeamiento.
SO = Sin Oferta, ND = No Disponible, casillas en blanco = Sin operación



Frutas


Capítulo 3



Precio promedio mensual (Quetzales), pagados al mayorista de frutas en la Central de Mayoreo CENMA, año 2022.

Productos	Unidad de Medida	Promedio (Quetzales)			Abril 2022		Diferencias (Q)		Variación (%)	
		Abr 2021	Mar 2022	Abr 2022	Mín. (Q)	Máx. (Q)	Abr 2022 - Mar 2022	Abril 2022 - 2021	Abr 2022 / Mar 22	Abril 2022 / 2021
Aguacate criollo, grande, de primera	Ciento	293.75	346.88	315.63	300.00	340.00	-31.25	21.88	-9.01%	7.45%
Aguacate Hass, mediano	Ciento	236.25	200.00	221.25	200.00	250.00	21.25	-15.00	10.63%	-6.35%
Aguacate Hass, mediano, de primera, importado	Caja (35 - 40 unidades)	105.00	130.00	125.94	120.00	130.00	-4.06	20.94	-3.13%	19.94%
Banano criollo, mediano, de primera	Quintal	100.00	100.00	100.00	100.00	100.00	0.00	0.00	0.00%	0.00%
Banano de exportación, mediano, de primera	Caja (100 - 105 unidades)	50.63	55.00	55.00	55.00	55.00	0.00	4.38	0.00%	8.64%
Fresa mediana, de primera	Caja (35 - 40 lb)	384.38	387.50	292.50	275.00	300.00	-95.00	-91.88	-24.52%	-23.90%
Limón criollo, mediano, de primera	Millar	418.75	456.25	487.50	400.00	500.00	31.25	68.75	6.85%	16.42%
Limón Persa, mediano, de primera	Millar	1125.00	1343.75	1381.25	950.00	1600.00	37.50	256.25	2.79%	22.78%
Mango pashte, mediano, de primera	Ciento	245.31	362.50	275.00	250.00	300.00	-87.50	29.69	-24.14%	12.10%
Mango Tommy Atkins, mediano, de primera	Ciento	156.25	311.25	212.50	200.00	250.00	-98.75	56.25	-31.73%	36.00%


Fuente: Sistema de Información de Mercados -SIM- MAGA/Planeamiento.
SO = Sin Oferta, ND = No Disponible, casillas en blanco = Sin operación



Continúa.... precio promedio mensual (Quetzales), pagados al mayorista de frutas en la Central de Mayoreo CENMA, año 2022.

Productos	Unidad de Medida	Promedio (Quetzales)			Abril 2022		Diferencias (Q)		Variación (%)	
		Abr 2021	Mar 2022	Abr 2022	Mín. (Q)	Máx. (Q)	Abr 2022 - Mar 2022	Abril 2022 - 2021	Abr 2022 / Mar 22	Abril 2022 / 2021
Melón Cantaloupe, mediano, de primera	Ciento	500.00	SO	SO	-	-	-	-	-	-
Melón Harper, mediano de primera	Ciento	500.00	575.00	631.25	500.00	800.00	56.25	131.25	9.78%	26.25%
Naranja Piña (Azucarona), mediana, de primera	Ciento	69.29	50.00	55.00	50.00	60.00	5.00	-14.29	10.00%	-20.62%
Naranja Valencia, mediana, de primera	Ciento	100.00	81.88	85.00	85.00	85.00	3.13	-15.00	3.82%	-15.00%
Papaya Tainung, mediana, de primera	Caja (12 - 13 unidades)	101.25	95.00	98.13	95.00	100.00	3.13	-3.13	3.29%	-3.09%
Piña mediana, de primera	Ciento	500.00	500.00	500.00	500.00	500.00	0.00	0.00	0.00%	0.00%
Plátano grande, de primera	Ciento	130.00	140.00	136.25	130.00	140.00	-3.75	6.25	-2.68%	4.81%
Plátano mediano, de primera	Ciento	90.00	103.75	100.00	100.00	100.00	-3.75	10.00	-3.61%	11.11%
Sandía redonda, mediana, de primera	Ciento	781.25	900.00	912.50	800.00	1000.00	12.50	131.25	1.39%	16.80%
Uva roja, importada, de primera	Caja (22 lb)	276.25	287.00	275.75	257.00	287.00	-11.25	-0.50	-3.92%	-0.18%


Fuente: Sistema de Información de Mercados -SIM- MAGA/Planeamiento.
SO = Sin Oferta, ND = No Disponible, casillas en blanco = Sin operación



Precio promedio mensual (Quetzales), pagados al mayorista de frutas en mercado La Terminal, Ciudad de Guatemala, año 2022.

Productos	Unidad de Medida	Promedio (Quetzales)			Abril 2022		Diferencias (Q)		Variación (%)	
		Abr 2021	Mar 2022	Abr 2022	Mín. (Q)	Máx. (Q)	Abr 2022 - Mar 2022	Abril 2022 - 2021	Abr 2022 / Mar 22	Abril 2022 / 2021
Aguacate Booth, grande, de primera	Ciento	SO	200.00	211.11	200.00	220.00	11.11	-	5.56%	-
Aguacate criollo, grande, de primera	Ciento	215.53	277.72	315.28	300.00	350.00	37.56	99.75	13.52%	46.28%
Aguacate Hass, mediano, de primera	Ciento	173.42	185.87	204.44	175.00	255.00	18.57	31.02	9.99%	17.89%
Aguacate Hass, mediano, de primera, importado	Caja (35 - 40 unidades)	104.21	106.52	103.06	100.00	115.00	-3.47	-1.15	-3.25%	-1.11%
Banano criollo, mediano, de primera	Quintal	100.00	100.00	100.00	100.00	100.00	0.00	0.00	0.00%	0.00%
Banano de exportación, mediano, de primera	Caja (100 - 105 unidades)	54.21	55.00	55.00	55.00	55.00	0.00	0.79	0.00%	1.46%
Coco verde, mediano, de primera	Ciento	300.00	297.39	300.00	300.00	300.00	2.61	0.00	0.88%	0.00%
Fresa mediana, de primera	Caja (35 - 40 lb)	359.74	360.43	264.17	250.00	300.00	-96.27	-95.57	-26.71%	-26.57%
Limón criollo, mediano, de primera	Millar	381.58	357.61	427.78	300.00	500.00	70.17	46.20	19.62%	12.11%
Limón Persa, mediano, de primera	Millar	1142.11	1195.65	1256.94	900.00	1550.00	61.29	114.84	5.13%	10.06%
Mango pashte, mediano, de primera	Ciento	162.63	382.78	229.17	200.00	300.00	-153.61	66.54	-40.13%	40.91%

Fuente: Sistema de Información de Mercados -SIM- MAGA/Planeamiento.
SO = Sin Oferta, ND = No Disponible, casillas en blanco = Sin operación




Continua... precio promedio mensual (Quetzales), pagados al mayorista de frutas en mercado La Terminal, Ciudad de Guatemala, año 2022.

Productos	Unidad de Medida	Promedio (Quetzales)			Abril 2022		Diferencias (Q)		Variación (%)	
		Abr 2021	Mar 2022	Abr 2022	Mín. (Q)	Máx. (Q)	Abr 2022 - Mar 2022	Abril 2022 - 2021	Abr 2022 / Mar 22	Abril 2022 / 2021
Mango Tommy Atkins, mediano, de primera	Ciento	126.32	262.07	185.56	180.00	200.00	-76.51	59.24	-29.19%	46.90%
Melón Cantaloupe, mediano, de primera	Ciento	384.21	413.64	555.56	400.00	700.00	141.92	171.35	34.31%	44.60%
Melón Harper, mediano de primera	Ciento	377.63	409.78	572.22	375.00	750.00	162.44	194.59	39.64%	51.53%
Mora mediana, de primera	Caja (34 - 38 lb)	133.95	135.00	137.22	120.00	180.00	2.22	3.27	1.65%	2.44%
Naranja Piña (Azucarona), mediana, de primera	Ciento	66.43	50.00	44.72	40.00	60.00	-5.28	-21.71	-10.56%	-32.68%
Naranja Valencia, mediana, de primera	Ciento	100.00	81.63	72.64	65.00	100.00	-8.99	-27.36	-11.01%	-27.36%
Papaya Tainung, mediana, de primera	Caja (12 - 13 unidades)	104.74	97.07	92.78	90.00	100.00	-4.29	-11.96	-4.42%	-11.42%
Piña mediana, de primera	Ciento	497.37	519.57	486.11	450.00	500.00	-33.45	-11.26	-6.44%	-2.26%
Plátano grande, de primera	Ciento	134.47	141.30	140.56	140.00	145.00	-0.75	6.08	-0.53%	4.52%
Plátano mediano, de primera	Ciento	90.00	98.04	87.22	85.00	90.00	-10.82	-2.78	-11.04%	-3.09%
Sandía redonda, mediana, de primera	Ciento	731.58	827.17	911.11	800.00	1000.00	83.94	179.53	10.15%	24.54%
Uva roja, importada, de primera	Caja (22 lb)	277.89	285.96	260.00	257.00	275.00	-25.96	-17.89	-9.08%	-6.44%

Fuente: Sistema de Información de Mercados -SIM- MAGA/Planeamiento.


SO = Sin Oferta, ND = No Disponible, casillas en blanco = Sin operación



Precio promedio mensual (Quetzales), pagados al detallista de frutas en mercado La Terminal, Ciudad de Guatemala, año 2022.

Productos	Unidad de Medida	Promedio (Quetzales)			Abril 2022		Diferencias (Q)		Variación (%)	
		Abr 2021	Mar 2022	Abr 2022	Mín. (Q)	Máx. (Q)	Abr 2022 - Mar 2022	Abril 2022 - 2021	Abr 2022 / Mar 22	Abril 2022 / 2021
Aguacate Booth, grande, de primera	Unidad	SO	3.68	4.00	4.00	4.00	0.32	-	8.74%	-
Aguacate criollo, grande, de primera	Unidad	3.95	4.87	4.75	4.50	5.00	-0.12	0.80	-2.46%	20.33%
Aguacate Hass, mediano, de primera	Unidad	2.25	2.91	2.83	2.75	3.00	-0.08	0.58	-2.74%	25.93%
Aguacate Hass, mediano, de primera, importado	Unidad	3.75	4.00	4.00	4.00	4.00	0.00	0.25	0.00%	6.67%
Banano criollo, mediano, de primera	Docena	5.79	6.46	5.75	5.50	6.00	-0.71	-0.04	-10.94%	-0.68%
Banano de exportación, mediano, de primera	Docena	9.50	10.00	10.22	10.00	11.00	0.22	0.72	2.22%	7.60%
Coco verde, mediano, de primera	Unidad	5.00	5.50	5.42	5.00	5.50	-0.08	0.42	-1.52%	8.33%
Fresa mediana, de primera	Libra	11.37	13.09	9.86	9.00	10.00	-3.23	-1.51	-24.65%	-13.26%
Limón criollo, mediano, de primera	Mano (5 unidades)	2.80	3.00	3.72	3.00	4.00	0.72	0.92	24.07%	32.81%
Limón Persa, mediano, de primera	Mano (5 unidades)	7.95	6.91	8.25	7.00	10.00	1.34	0.30	19.34%	3.81%
Mandarina criolla, mediana, de primera	Mano (5 unidades)	SO	4.24	4.00	4.00	4.00	-0.24	-	-5.56%	-
Mango pashte, mediano, de primera	Mano (5 unidades)	3.07	6.33	4.28	4.00	6.00	-2.06	1.21	-32.46%	39.53%


Fuente: Sistema de Información de Mercados -SIM- MAGA/Planeamiento.
SO = Sin Oferta, ND = No Disponible, casillas en blanco = Sin operación



Continua.... precio promedio mensual (Quetzales), pagados al detallista de frutas en mercado La Terminal, Ciudad de Guatemala, año 2022.

Productos	Unidad de Medida	Promedio (Quetzales)			Abril 2022		Diferencias (Q)		Variación (%)	
		Abr 2021	Mar 2022	Abr 2022	Mín. (Q)	Máx. (Q)	Abr 2022 - Mar 2022	Abril 2022 - 2021	Abr 2022 / Mar 22	Abril 2022 / 2021
Mango Tommy Atkins, mediano, de primera	Unidad	2.57	5.09	3.89	3.00	5.00	-1.20	1.32	-23.55%	51.57%
Melón Cantaloupe, mediano, de primera	Unidad	5.00	6.22	7.53	6.00	9.50	1.31	2.53	21.10%	50.59%
Melón Harper, mediano de primera	Unidad	5.50	6.20	7.39	5.50	9.50	1.19	1.89	19.26%	34.34%
Mora mediana, de primera	Libra	4.74	6.54	5.78	5.00	6.50	-0.77	1.04	-11.70%	21.98%
Naranja Piña (Azucarona), mediana, de primera	Mano (5 unidades)	4.58	3.77	4.26	3.75	4.50	0.49	-0.32	13.02%	-6.97%
Naranja Valencia, mediana, de primera	Mano (5 unidades)	6.19	6.09	5.81	5.50	6.50	-0.28	-0.39	-4.62%	-6.25%
Papaya Tainung, mediana, de primera	Unidad	12.00	11.17	10.22	10.00	11.00	-0.95	-1.78	-8.52%	-14.81%
Piña mediana, de primera	Unidad	7.50	7.50	7.36	7.00	7.50	-0.14	-0.14	-1.85%	-1.85%
Plátano grande, de primera	Docena	20.00	20.00	20.00	20.00	20.00	0.00	0.00	0.00%	0.00%
Plátano mediano, de primera	Docena	15.00	15.00	15.00	15.00	15.00	0.00	0.00	0.00%	0.00%
Sandía redonda, mediana, de primera	Unidad	10.53	11.39	11.44	10.00	12.00	0.05	0.92	0.47%	8.72%
Uva roja, importada, de primera	Libra	15.00	15.00	15.00	15.00	15.00	0.00	0.00	0.00%	0.00%

Fuente: Sistema de Información de Mercados -SIM- MAGA/Planeamiento.
 SO = Sin Oferta, ND = No Disponible, casillas en blanco = Sin operación



Pecuarios


Capítulo 4



Precio promedio mensual (Quetzales), pagados al mayorista de pecuarios en mercado La Terminal, Ciudad de Guatemala, año 2022.

Productos	Unidad de Medida	Promedio (Quetzales)			Abril 2022		Diferencias (Q)		Variación (%)	
		Abr 2021	Mar 2022	Abr 2022	Mín. (Q)	Máx. (Q)	Abr 2022 - Mar 2022	Abril 2022 - 2021	Abr 2022 / Mar 22	Abril 2022 / 2021
Bovino en canal, de primera	Libra	15.50	18.41	18.50	18.50	18.50	0.09	3.00	0.49%	19.35%
Crema pura	Litro	30.00	30.75	31.50	31.50	31.50	0.75	1.50	2.44%	5.00%
Huevo blanco, extra	Caja (360 unidades)	361.05	337.93	343.89	340.00	350.00	5.95	-17.16	1.76%	-4.75%
Huevo blanco, grande	Caja (360 unidades)	349.21	328.37	333.89	330.00	340.00	5.52	-15.32	1.68%	-4.39%
Huevo blanco, mediano	Caja (360 unidades)	335.53	318.59	320.83	315.00	335.00	2.25	-14.69	0.71%	-4.38%
Huevo blanco, pequeño	Caja (360 unidades)	290.79	280.65	275.28	270.00	290.00	-5.37	-15.51	-1.91%	-5.33%
Huevo rosado, grande	Caja (360 unidades)	349.21	321.30	329.17	325.00	340.00	7.86	-20.04	2.45%	-5.74%
Pechuga de pollo, de primera	Libra	13.00	13.00	13.00	13.00	13.00	0.00	0.00	0.00%	0.00%
Pollo entero, sin menudos, de primera	Libra	12.74	11.00	11.00	11.00	11.00	0.00	-1.74	0.00%	-13.64%
Pollo importado (piezas)	Caja (40 lb)	250.00	236.70	229.17	220.00	240.00	-7.54	-20.83	-3.18%	-8.33%
Porcino en canal	Libra	14.00	14.00	14.00	14.00	14.00	0.00	0.00	0.00%	0.00%
Queso fresco	Libra	12.50	11.50	11.50	11.50	11.50	0.00	-1.00	0.00%	-8.00%


Fuente: Sistema de Información de Mercados -SIM- MAGA/Planeamiento.
SO = Sin Oferta, ND = No Disponible, casillas en blanco = Sin operación



Precio promedio mensual (Quetzales), pagados al detallista de pecuarios en mercado La Terminal, Ciudad de Guatemala, año 2022.

Productos	Unidad de Medida	Promedio (Quetzales)			Abril 2022		Diferencias (Q)		Variación (%)	
		Abr 2021	Mar 2022	Abr 2022	Mín. (Q)	Máx. (Q)	Abr 2022 - Mar 2022	Abril 2022 - 2021	Abr 2022 / Mar 22	Abril 2022 / 2021
Badilla de primera (bovino)	Libra	31.00	29.00	29.00	29.00	29.00	0.00	-2.00	0.00%	-6.45%
Bolovique de primera (bovino)	Libra	32.00	32.00	32.00	32.00	32.00	0.00	0.00	0.00%	0.00%
Bolsa de menudos, de primera	Libra	6.00	6.00	6.29	6.00	7.00	0.29	0.29	4.76%	4.76%
Cabeza entera, mediana (porcino)	Unidad	100.00	95.00	100.71	95.00	105.00	5.71	0.71	6.02%	0.71%
Chuleta (porcino)	Libra	22.50	23.00	23.00	23.00	23.00	0.00	0.50	0.00%	2.22%
Colocho de viuda, de primera (bovino)	Libra	31.50	31.50	31.50	31.50	31.50	0.00	0.00	0.00%	0.00%
Costilla (porcino)	Libra	22.50	20.00	20.00	20.00	20.00	0.00	-2.50	0.00%	-11.11%
Costilla de primera (bovino)	Libra	22.50	22.50	22.50	22.50	22.50	0.00	0.00	0.00%	0.00%
Crema pura	Litro	32.00	32.69	33.25	33.25	33.25	0.56	1.25	1.70%	3.91%
Cuadril y Pierna de pollo, de primera	Libra	13.00	11.00	11.00	11.00	11.00	0.00	-2.00	0.00%	-15.38%
Espinazo (porcino)	Libra	20.50	18.00	18.00	18.00	18.00	0.00	-2.50	0.00%	-12.20%
Gallina sin menudos, de primera	Libra	12.25	13.85	12.50	12.50	12.50	-1.35	0.25	-9.75%	2.04%
Hueso con carne, de primera (bovino)	Libra	18.00	20.39	20.50	20.50	20.50	0.11	2.50	0.54%	13.89%
Hueso sin carne, de primera (bovino)	Libra	9.00	10.50	10.50	10.50	10.50	0.00	1.50	0.00%	16.67%
Huevo blanco, extra	Docena	16.00	15.50	15.50	15.50	15.50	0.00	-0.50	0.00%	-3.13%


Fuente: Sistema de Información de Mercados -SIM- MAGA/Planeamiento.
SO = Sin Oferta, ND = No Disponible, casillas en blanco = Sin operación



Continúa... precio promedio mensual (Quetzales), pagados al detallista de pecuarios en mercado La Terminal, Ciudad de Guatemala, año 2022.

Productos	Unidad de Medida	Promedio (Quetzales)			Abril 2022		Diferencias (Q)		Variación (%)	
		Abr 2021	Mar 2022	Abr 2022	Mín. (Q)	Máx. (Q)	Abr 2022 - Mar 2022	Abril 2022 - 2021	Abr 2022 / Mar 22	Abril 2022 / 2021
Huevo blanco, grande	Docena	15.00	14.00	14.00	14.00	14.00	0.00	-1.00	0.00%	-6.67%
Huevo blanco, mediano	Docena	14.00	13.00	13.00	13.00	13.00	0.00	-1.00	0.00%	-7.14%
Huevo blanco, pequeño	Docena	SO	12.00	12.00	12.00	12.00	0.00	-	0.00%	-
Huevo rosado, grande	Docena	13.00	14.00	14.00	14.00	14.00	0.00	1.00	0.00%	7.69%
Lomito de primera (bovino)	Libra	37.00	37.00	37.00	37.00	37.00	0.00	0.00	0.00%	0.00%
Lomo de cinta (porcino)	Libra	32.00	24.00	24.00	24.00	24.00	0.00	-8.00	0.00%	-25.00%
Lomo de pierna (porcino)	Libra	22.00	20.00	20.00	20.00	20.00	0.00	-2.00	0.00%	-9.09%
Lomo de primera (bovino)	Libra	31.00	30.39	31.36	30.50	32.00	0.97	0.36	3.19%	1.15%
Manita de primera (bovina)	Libra	31.00	30.50	30.79	30.50	31.00	0.29	-0.21	0.94%	-0.69%
Manteca (porcino)	Libra	7.50	7.50	7.50	7.50	7.50	0.00	0.00	0.00%	0.00%
Molida corriente (bovino)	Libra	19.50	20.00	20.00	20.00	20.00	0.00	0.50	0.00%	2.56%
Molida especial (bovino)	Libra	31.00	29.50	29.50	29.50	29.50	0.00	-1.50	0.00%	-4.84%
Muslos de pollo, de primera	Libra	12.00	11.00	11.00	11.00	11.00	0.00	-1.00	0.00%	-8.33%
Patas (porcino)	Unidad	7.75	7.75	7.75	7.75	7.75	0.00	0.00	0.00%	0.00%
Patas de primera (bovino)	Unidad	42.50	42.50	42.50	42.50	42.50	0.00	0.00	0.00%	0.00%
Pechuga de pollo, con ala, de primera	Libra	14.25	13.50	13.50	13.50	13.50	0.00	-0.75	0.00%	-5.26%
Pechuga de pollo, de primera	Libra	23.50	23.50	23.50	23.50	23.50	0.00	0.00	0.00%	0.00%


Fuente: Sistema de Información de Mercados -SIM- MAGA/Planeamiento.
SO = Sin Oferta, ND = No Disponible, casillas en blanco = Sin operación



Continúa... precio promedio mensual (Quetzales), pagados al detallista de pecuarios en mercado La Terminal, Ciudad de Guatemala, año 2022.

Productos	Unidad de Medida	Promedio (Quetzales)			Abril 2022		Diferencias (Q)		Variación (%)	
		Abr 2021	Mar 2022	Abr 2022	Mín. (Q)	Máx. (Q)	Abr 2022 - Mar 2022	Abril 2022 - 2021	Abr 2022 / Mar 22	Abril 2022 / 2021
Pollo entero, sin menudos, de primera	Libra	13.00	12.00	12.00	12.00	12.00	0.00	-1.00	0.00%	-7.69%
Pollo importado, (piezas)	Libra	7.75	7.75	7.75	7.75	7.75	0.00	0.00	0.00%	0.00%
Posta (porcino)	Libra	22.50	18.00	18.00	18.00	18.00	0.00	-4.50	0.00%	-20.00%
Posta de primera (bovino)	Libra	30.00	29.50	29.50	29.50	29.50	0.00	-0.50	0.00%	-1.67%
Puyaso de primera (bovino)	Libra	36.00	35.28	35.50	35.50	35.50	0.22	-0.50	0.63%	-1.39%
Queso fresco	Libra	13.00	13.50	13.50	13.50	13.50	0.00	0.50	0.00%	3.85%
Queso seco	Libra	32.00	32.92	33.25	33.25	33.25	0.33	1.25	1.01%	3.91%
Viuda con hueso, de primera	Libra	32.00	30.00	30.00	30.00	30.00	0.00	-2.00	0.00%	-6.25%
Viuda sin hueso, de primera (bovino)	Libra	36.00	34.94	35.00	35.00	35.00	0.06	-1.00	0.16%	-2.78%

Fuente: Sistema de Información de Mercados -SIM- MAGA/Planeamiento.
SO = Sin Oferta, ND = No Disponible, casillas en blanco = Sin operación



Otros grupos de productos


Capítulo 5



Precio promedio mensual (Quetzales), pagados al detallista de flores de corte en mercado La Terminal, Ciudad de Guatemala, año 2022.

Productos	Unidad de Medida	Promedio (Quetzales)			Abril 2022		Diferencias (Q)		Variación (%)	
		Abr 2021	Mar 2022	Abr 2022	Mín. (Q)	Máx. (Q)	Abr 2022 - Mar 2022	Abril 2022 - 2021	Abr 2022 / Mar 22	Abril 2022 / 2021
Azucena de primera	Docena	11.25	ND	20.71	20.00	25.00	-	9.46	-	84.13%
Clavel de varios colores, de primera	Docena	14.63	11.50	11.00	11.00	11.00	-0.50	-3.63	-4.35%	-24.79%
Crisantemo Pompon, de primera	Manojo (18 - 20 unidades)	11.25	24.00	25.00	25.00	25.00	1.00	13.75	4.17%	122.22%
Crisantemo Standard, de primera	Docena	10.00	30.75	30.00	30.00	30.00	-0.75	20.00	-2.44%	200.00%
Estaticia blanca, de primera	Manojo (10 - 15 unidades)	11.25	11.05	11.00	11.00	11.00	-0.05	-0.25	-0.45%	-2.22%
Estaticia morada, de primera	Manojo (10 - 15 unidades)	11.25	9.60	10.00	10.00	10.00	0.40	-1.25	4.17%	-11.11%
Gerberas diferentes colores, de primera	Docena	16.25	21.50	20.71	20.00	25.00	-0.79	4.46	-3.65%	27.47%
Girasol de primera	Docena	27.50	25.75	27.14	20.00	30.00	1.39	-0.36	5.41%	-1.30%
Gladiola de primera	Docena	24.38	20.25	20.00	20.00	20.00	-0.25	-4.38	-1.23%	-17.95%
Lirios con envoltorio, de primera	5 varitas	50.94	57.50	57.86	55.00	60.00	0.36	6.92	0.62%	13.58%
Margarita de primera	Manojo (18 - 20 unidades)	10.00	12.30	12.00	12.00	12.00	-0.30	2.00	-2.44%	20.00%
Rosa (Con envoltorio), varios colores, de primera	Docena	27.19	21.50	23.21	20.00	30.00	1.71	-3.97	7.97%	-14.61%


Fuente: Sistema de Información de Mercados -SIM- MAGA/Planeamiento.
SO = Sin Oferta, ND = No Disponible, casillas en blanco = Sin operación



Precio promedio mensual (Quetzales), pagados al mayorista de hidrobiológicos en mercado La Terminal, Ciudad de Guatemala, año 2022.

Productos	Unidad de Medida	Promedio (Quetzales)			Abril 2022		Diferencias (Q)		Variación (%)	
		Abr 2021	Mar 2022	Abr 2022	Mín. (Q)	Máx. (Q)	Abr 2022 - Mar 2022	Abril 2022 - 2021	Abr 2022 / Mar 22	Abril 2022 / 2021
Camarón blanco, grande, con cabeza, de primera	Quintal	3000.00	ND	ND	-	-	-	-	-	-
Camarón blanco, grande, sin cabeza, de primera (mar)	Quintal	3247.37	ND	ND	-	-	-	-	-	-
Camarón blanco, mediano, con cabeza, de primera	Quintal	2694.74	ND	ND	-	-	-	-	-	-
Camarón blanco, mediano, sin cabeza, de primera (mar)	Quintal	2942.11	ND	ND	-	-	-	-	-	-
Camarón blanco, pequeño, con cabeza, de primera	Quintal	2200.00	ND	ND	-	-	-	-	-	-
Camarón blanco, pequeño, sin cabeza, de primera (mar)	Quintal	2442.11	ND	ND	-	-	-	-	-	-
Camarón grande, de primera con cabeza (estanque)	Quintal	2510.53	3290.91	3056.25	2800.00	3500.00	-234.66	545.72	-7.13%	21.74%
Camarón mediano, de primera con cabeza (estanque)	Quintal	2000.00	2795.45	2862.50	2700.00	3100.00	67.05	862.50	2.40%	43.13%
Camarón pequeño, de primera con cabeza (estanque)	Quintal	1700.00	2400.00	2575.00	2500.00	2700.00	175.00	875.00	7.29%	51.47%
Corvina entera, revuelta, de primera	Quintal	1800.00	2222.73	1925.00	1900.00	2100.00	-297.73	125.00	-13.39%	6.94%
Filete de corvina, de primera	Quintal	3373.68	3922.73	4700.00	4000.00	4800.00	777.27	1326.32	19.81%	39.31%
Filete de dorado, de primera	Quintal	3218.42	3372.73	3500.00	3500.00	3500.00	127.27	281.58	3.77%	8.75%


Fuente: Sistema de Información de Mercados -SIM- MAGA/Planeamiento.
 SO = Sin Oferta, ND = No Disponible, casillas en blanco = Sin operación



Continúa.... precio promedio mensual (Quetzales), pagados al mayorista de hidrobiológicos en mercado La Terminal, Ciudad de Guatemala, año 2022.

Productos	Unidad de Medida	Promedio (Quetzales)			Abril 2022		Diferencias (Q)		Variación (%)	
		Abr 2021	Mar 2022	Abr 2022	Mín. (Q)	Máx. (Q)	Abr 2022 - Mar 2022	Abril 2022 - 2021	Abr 2022 / Mar 22	Abril 2022 / 2021
Filete de róbalo, de primera	Arroba	1378.95	1700.00	ND	-	-	-	-	-	-
Filete de tiburón, de primera	Quintal	2173.68	2845.45	2700.00	2700.00	2700.00	-145.45	526.32	-5.11%	24.21%
Pargo entero, revuelto, de primera	Quintal	2000.00	2154.55	2537.50	2300.00	2600.00	382.95	537.50	17.77%	26.88%
Pargo grande, de primera	Quintal	2200.00	ND	ND	-	-	-	-	-	-
Pargo mediano, de primera	Quintal	2000.00	ND	ND	-	-	-	-	-	-
Pargo pequeño, de primera	Quintal	1800.00	ND	ND	-	-	-	-	-	-
Róbalo entero, revuelto	Quintal	2636.84	3345.45	3443.75	3400.00	3500.00	98.30	806.91	2.94%	30.60%
Róbalo grande, de primera	Quintal	2784.21	ND	ND	-	-	-	-	-	-
Róbalo mediano, de primera	Quintal	2636.84	ND	ND	-	-	-	-	-	-
Tiburón entero, revuelto, de primera	Quintal	1300.00	2845.45	2600.00	2600.00	2600.00	-245.45	1300.00	-8.63%	100.00%
Tilapia grande, de primera	Quintal	1200.00	ND	1568.75	1400.00	1700.00	-	368.75	-	30.73%
Tilapia mediana, de primera	Quintal	1100.00	ND	1381.25	1300.00	1500.00	-	281.25	-	25.57%
Tilapia pequeña, de primera	Quintal	1000.00	ND	1243.75	1100.00	1300.00	-	243.75	-	24.38%


Fuente: Sistema de Información de Mercados -SIM- MAGA/Planeamiento.
SO = Sin Oferta, ND = No Disponible, casillas en blanco = Sin operación



Precio promedio mensual (Quetzales), pagados al detallista de hidrobiológicos en mercado La Terminal, Ciudad de Guatemala, año 2022.

Productos	Unidad de Medida	Promedio (Quetzales)			Abril 2022		Diferencias (Q)		Variación (%)	
		Abr 2021	Mar 2022	Abr 2022	Mín. (Q)	Máx. (Q)	Abr 2022 - Mar 2022	Abril 2022 - 2021	Abr 2022 / Mar 22	Abril 2022 / 2021
Camarón blanco, grande, con cabeza, de primera	Libra	32.47	ND	ND	-	-	-	-	-	-
Camarón blanco, grande, sin cabeza, de primera (mar)	Libra	33.95	ND	ND	-	-	-	-	-	-
Camarón blanco, mediano, con cabeza, de primera	Libra	28.95	ND	ND	-	-	-	-	-	-
Camarón blanco, mediano, sin cabeza, de primera (mar)	Libra	30.95	ND	ND	-	-	-	-	-	-
Camarón blanco, pequeño, con cabeza, de primera	Libra	24.47	ND	ND	-	-	-	-	-	-
Camarón blanco, pequeño, sin cabeza, de primera (mar)	Libra	26.53	ND	ND	-	-	-	-	-	-
Camarón grande, de primera (estanque)	Libra	26.21	33.91	31.69	29.00	37.00	-2.22	5.48	-6.55%	20.90%
Camarón mediano, de primera (estanque)	Libra	22.00	28.95	29.63	28.00	32.00	0.67	7.63	2.32%	34.66%
Camarón pequeño, de primera (estanque)	Libra	18.00	25.09	26.88	26.00	28.00	1.78	8.88	7.11%	49.31%
Corvina entera, revuelta, de primera	Libra	19.00	23.18	20.25	20.00	22.00	-2.93	1.25	-12.65%	6.58%
Filete de corvina, de primera	Libra	35.37	40.18	48.00	41.00	49.00	7.82	12.63	19.46%	35.71%
Filete de dorado, de primera	Libra	33.21	34.73	36.00	36.00	36.00	1.27	2.79	3.66%	8.40%


Fuente: Sistema de Información de Mercados -SIM- MAGA/Planeamiento.
SO = Sin Oferta, ND = No Disponible, casillas en blanco = Sin operación



Continúa.... precio promedio mensual (Quetzales), pagados al detallista de hidrobiológicos en mercado La Terminal, Ciudad de Guatemala, año 2022.

Productos	Unidad de Medida	Promedio (Quetzales)			Abril 2022		Diferencias (Q)		Variación (%)	
		Abr 2021	Mar 2022	Abr 2022	Mín. (Q)	Máx. (Q)	Abr 2022 - Mar 2022	Abril 2022 - 2021	Abr 2022 / Mar 22	Abril 2022 / 2021
Filete de róbalo, de primera	Libra	59.34	70.23	ND	-	-	-	-	-	-
Filete de tiburón, de primera	Libra	24.24	29.41	28.00	28.00	28.00	-1.41	3.76	-4.79%	15.53%
Pargo entero, revuelto, de primera	Libra	22.00	22.68	26.38	24.00	27.00	3.69	4.38	16.28%	19.89%
Pargo grande, de primera	Libra	23.74	ND	ND	-	-	-	-	-	-
Pargo mediano, de primera	Libra	22.00	ND	ND	-	-	-	-	-	-
Pargo pequeño, de primera	Libra	20.00	ND	ND	-	-	-	-	-	-
Róbalo entero, revuelto	Libra	27.95	34.45	35.44	35.00	36.00	0.98	7.49	2.85%	26.80%
Róbalo grande, de primera	Libra	29.32	ND	ND	-	-	-	-	-	-
Róbalo mediano, de primera	Libra	27.95	ND	ND	-	-	-	-	-	-
Tiburón entero, revuelto, de primera	Libra	15.00	29.41	27.00	27.00	27.00	-2.41	12.00	-8.19%	80.00%
Tilapia grande, de primera	Libra	13.47	ND	16.69	15.00	18.00	-	3.21	-	23.85%
Tilapia mediana, de primera	Libra	12.47	ND	14.81	14.00	16.00	-	2.34	-	18.75%
Tilapia pequeña, de primera	Libra	11.47	ND	13.44	12.00	14.00	-	1.96	-	17.12%


Fuente: Sistema de Información de Mercados -SIM- MAGA/Planeamiento.
SO = Sin Oferta, ND = No Disponible, casillas en blanco = Sin operación



Precio promedio mensual (Quetzales), pagados al mayorista de abarrotes en mercado La Terminal, Ciudad de Guatemala, año 2022.

Productos	Unidad de Medida	Promedio (Quetzales)			Abril 2022		Diferencias (Q)		Variación (%)	
		Abr 2021	Mar 2022	Abr 2022	Mín. (Q)	Máx. (Q)	Abr 2022 - Mar 2022	Abril 2022 - 2021	Abr 2022 / Mar 22	Abril 2022 / 2021
Aceite comestible Ideal	Envase (175 ml). Caja (48 unidades)	155.34	199.66	200.50	200.50	200.50	0.84	45.16	0.42%	29.07%
Aceite comestible Ideal	Envase (800 ml). Caja (12 unidades)	156.03	195.05	195.50	195.50	195.50	0.45	39.47	0.23%	25.30%
Aceite comestible La Patrona	Envase (175 ml). Caja (48 unidades)	140.89	223.92	176.50	176.50	176.50	-47.42	35.61	-21.18%	25.28%
Aceite comestible La Patrona	Envase (800 ml). Caja (12 unidades)	137.67	182.90	185.83	185.00	186.00	2.93	48.16	1.60%	34.98%
Avena mosh El Molino, empacada, bolsa de 400 gramos	Fardo (25 unidades)	130.00	134.75	134.75	134.75	134.75	0.00	4.75	0.00%	3.65%
Azúcar Estándar Caña Real	6 bolsas (2500 gramos)	93.37	102.20	100.94	100.00	101.00	-1.26	7.58	-1.23%	8.11%
Azúcar Estándar Caña Real	Bolsa (15 kg). 30 bolsas de 500 gramos	94.79	102.57	101.81	101.00	102.00	-0.76	7.02	-0.74%	7.40%
Azúcar estándar, blanca	Saco (50 kg)	275.00	306.91	307.00	307.00	307.00	0.09	32.00	0.03%	11.64%
Bienestarina vainilla Nutrica, bolsa de 450 gramos	Fardo (25 unidades)	188.87	154.25	154.25	154.25	154.25	0.00	-34.62	0.00%	-18.33%


Fuente: Sistema de Información de Mercados -SIM- MAGA/Planeamiento.
SO = Sin Oferta, ND = No Disponible, casillas en blanco = Sin operación



Continúa.... precio promedio mensual (Quetzales), pagados al mayorista de abarrotes en mercado La Terminal, Ciudad de Guatemala, año 2022.

Productos	Unidad de Medida	Promedio (Quetzales)			Abril 2022		Diferencias (Q)		Variación (%)	
		Abr 2021	Mar 2022	Abr 2022	Mín. (Q)	Máx. (Q)	Abr 2022 - Mar 2022	Abril 2022 - 2021	Abr 2022 / Mar 22	Abril 2022 / 2021
Harina de maíz Maseca	Saco (50 lb)	169.53	179.89	203.00	203.00	203.00	23.11	33.47	12.85%	19.75%
Harina de maíz Tortimasa	Saco (50 lb)	139.68	176.36	176.96	176.96	176.96	0.60	37.28	0.34%	26.69%
Harina de trigo Sol, dura	Quintal	259.26	328.14	331.69	326.00	354.50	3.56	72.43	1.08%	27.94%
Harina de trigo Sol, suave	Quintal	239.26	303.27	303.39	298.00	331.50	0.12	64.13	0.04%	26.80%
Incaparina en polvo, bolsa de 450 gramos	Fardo (50 Unidades)	375.84	423.48	429.50	429.50	429.50	6.02	53.66	1.42%	14.28%
Incaparina liquida, caja de 200 ml	Fardo (24 unidades)	46.66	56.26	57.00	57.00	57.00	0.74	10.34	1.32%	22.17%
Maseca empacada de libra	Fardo (25 unidades)	71.08	ND	ND	-	-	-	-	-	-
Maseca empacada, 2 libras	Fardo (10 unidades)	61.25	ND	ND	-	-	-	-	-	-
Maseca empacada, de 5 libras	Fardo (8 unidades)	138.45	ND	ND	-	-	-	-	-	-


Fuente: Sistema de Información de Mercados -SIM- MAGA/Planeamiento.
SO = Sin Oferta, ND = No Disponible, casillas en blanco = Sin operación



Precio promedio mensual (Quetzales), pagados al detallista de abarrotes en mercado La Terminal, Ciudad de Guatemala, año 2022.

Productos	Unidad de Medida	Promedio (Quetzales)			Abril 2022		Diferencias (Q)		Variación (%)	
		Abr 2021	Mar 2022	Abr 2022	Mín. (Q)	Máx. (Q)	Abr 2022 - Mar 2022	Abril 2022 - 2021	Abr 2022 / Mar 22	Abril 2022 / 2021
Aceite comestible Ideal	Envase (175 ml)	4.14	4.72	4.75	4.75	4.75	0.03	0.61	0.72%	14.60%
Aceite comestible Ideal	Envase (800 ml)	13.53	17.72	18.78	18.50	19.00	1.06	5.25	5.99%	38.82%
Aceite comestible La Patrona	Envase (175 ml)	3.53	4.33	4.50	4.50	4.50	0.17	0.97	3.94%	27.61%
Aceite comestible La Patrona	Envase (800 ml)	12.38	16.37	16.54	16.00	16.95	0.17	4.16	1.06%	33.62%
Avena mosh El Molino, empacada	Bolsa (400 gramos)	5.75	6.50	6.50	6.50	6.50	0.00	0.75	0.00%	13.04%
Avena mosh Quaker, empacada	Bolsa (400 gramos)	9.25	9.75	9.75	9.75	9.75	0.00	0.50	0.00%	5.41%
Azúcar Estándar Caña Real	Bolsa (2500 gramos)	16.80	17.02	17.50	17.50	17.50	0.48	0.70	2.83%	4.15%
Azúcar Estándar Caña Real	Bolsa (500 gramos)	3.25	3.68	3.61	3.50	4.00	-0.07	0.36	-1.98%	11.11%
Bienestarina Nutrica	Bolsa (450 gramos)	7.75	7.25	7.25	7.25	7.25	0.00	-0.50	0.00%	-6.45%
Harina de maíz Maseca	Libra empacada	4.00	ND	ND	-	-	-	-	-	-


Fuente: Sistema de Información de Mercados -SIM- MAGA/Planeamiento.
SO = Sin Oferta, ND = No Disponible, casillas en blanco = Sin operación



Continúa.... precio promedio mensual (Quetzales), pagados al detallista de abarrotes en mercado La Terminal, Ciudad de Guatemala, año 2022.

Productos	Unidad de Medida	Promedio (Quetzales)			Abril 2022		Diferencias (Q)		Variación (%)	
		Abr 2021	Mar 2022	Abr 2022	Mín. (Q)	Máx. (Q)	Abr 2022 - Mar 2022	Abril 2022 - 2021	Abr 2022 / Mar 22	Abril 2022 / 2021
Harina de maíz Maseca, empacada	Bolsa (5 lb)	19.71	ND	ND	-	-	-	-	-	-
Harina de maíz, a granel	Bolsa (1 lb)	4.16	4.22	4.25	4.25	4.25	0.03	0.09	0.81%	2.22%
Harina Trigo suave Sol	Libra	4.11	ND	ND	-	-	-	-	-	-
Incaparina en polvo	Bolsa (450 gramos)	7.80	9.34	9.22	9.00	9.25	-0.12	1.42	-1.27%	18.19%
Incaparina líquida, 200 ml	Unidad	2.49	2.75	2.75	2.75	2.75	0.00	0.26	0.00%	10.58%
Leche entera Anchor en polvo	Bolsa (360 gramos)	22.50	ND	ND	-	-	-	-	-	-
Leche entera Nido en polvo	Bolsa (360 gramos)	24.25	26.31	26.18	26.00	26.25	-0.13	1.93	-0.48%	7.96%

Fuente: Sistema de Información de Mercados -SIM- MAGA/Planeamiento.
SO = Sin Oferta, ND = No Disponible, casillas en blanco = Sin operación

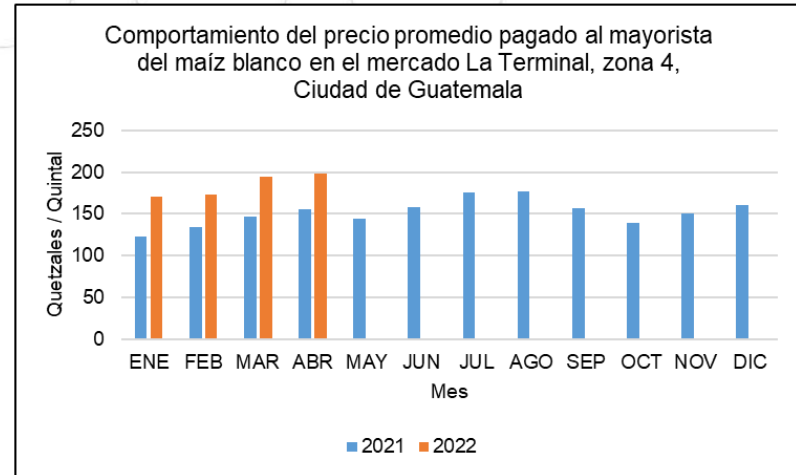
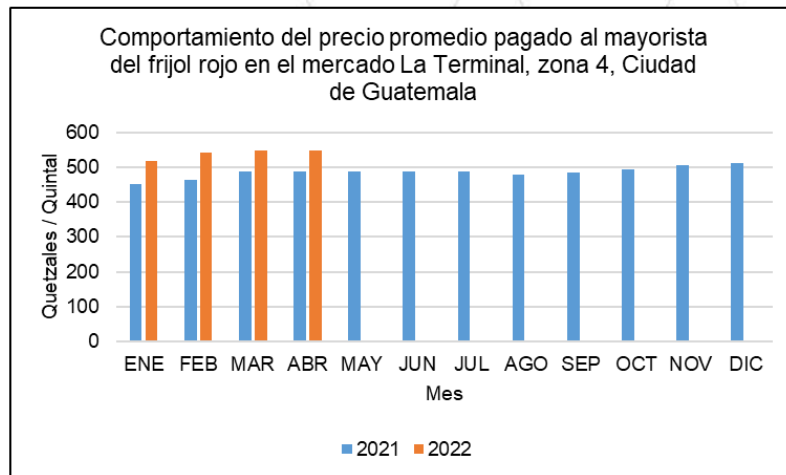
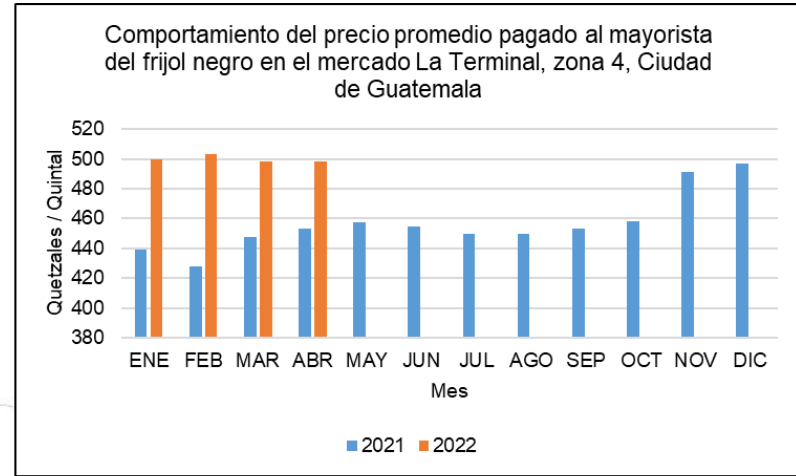
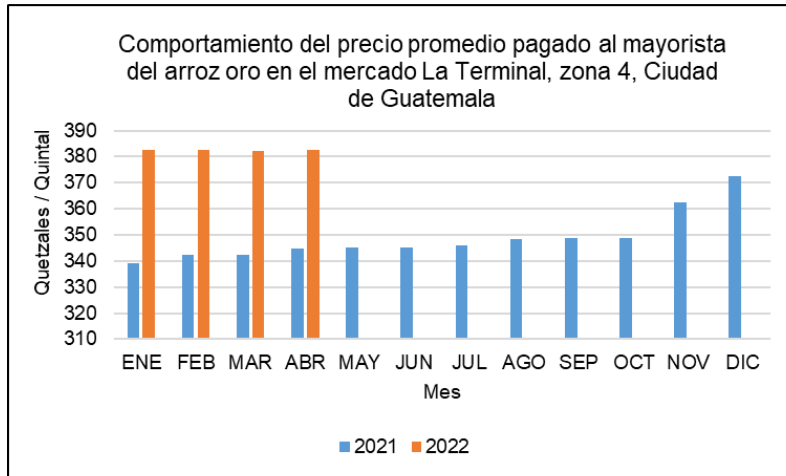


Gráficos

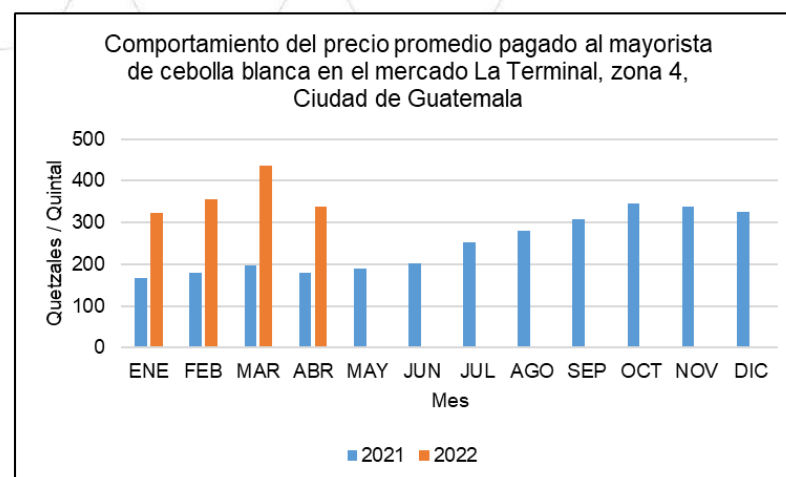
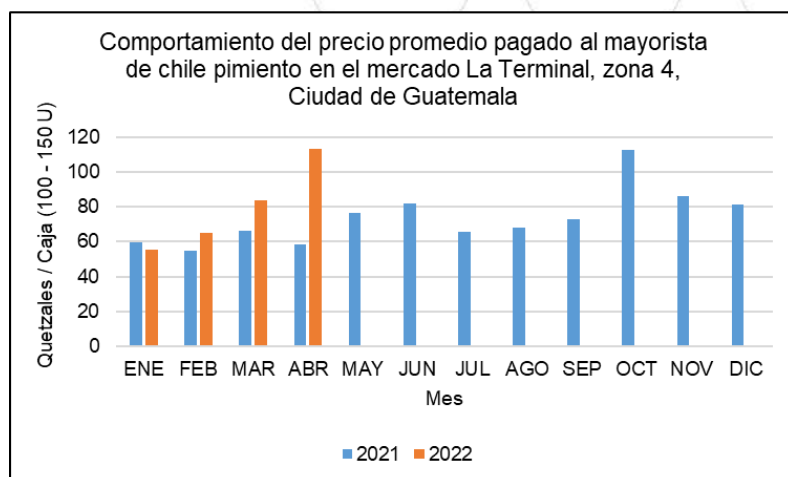
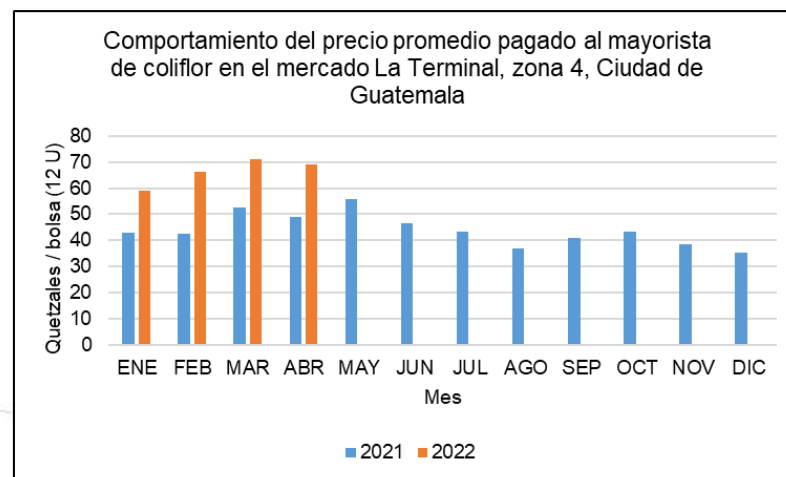
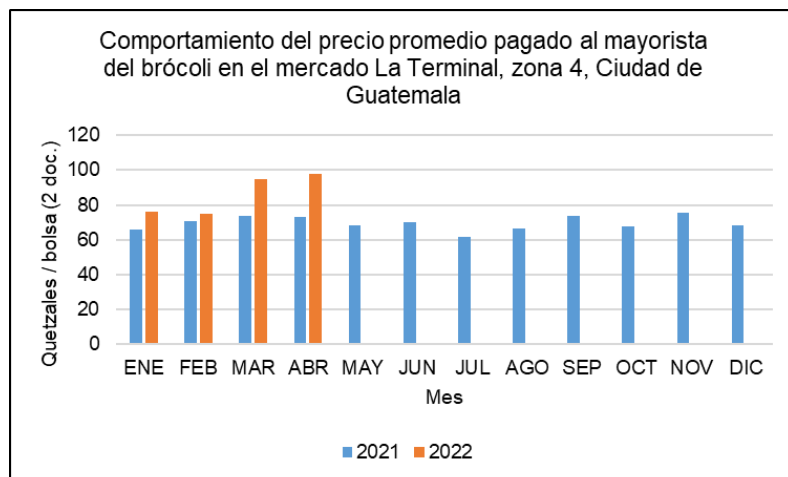
Capítulo 6



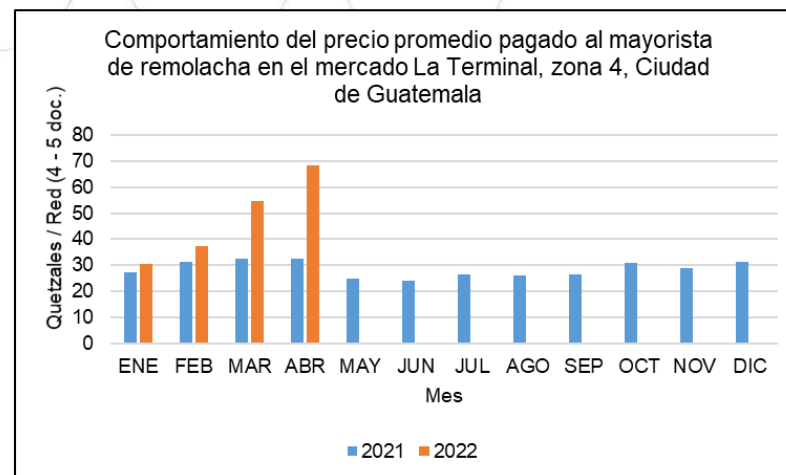
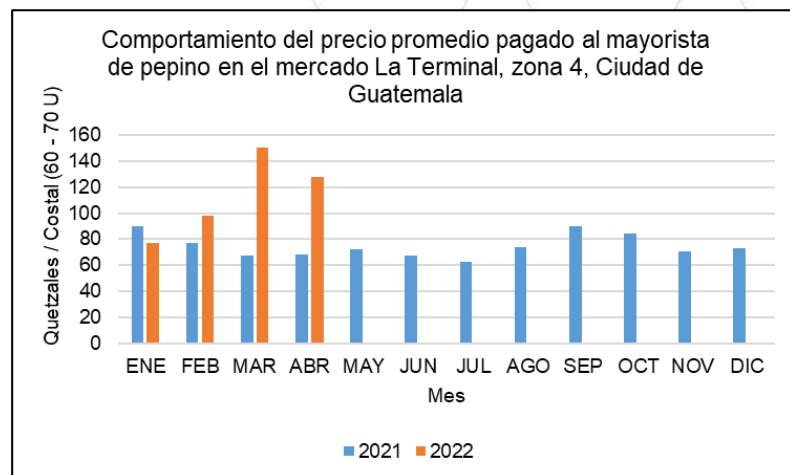
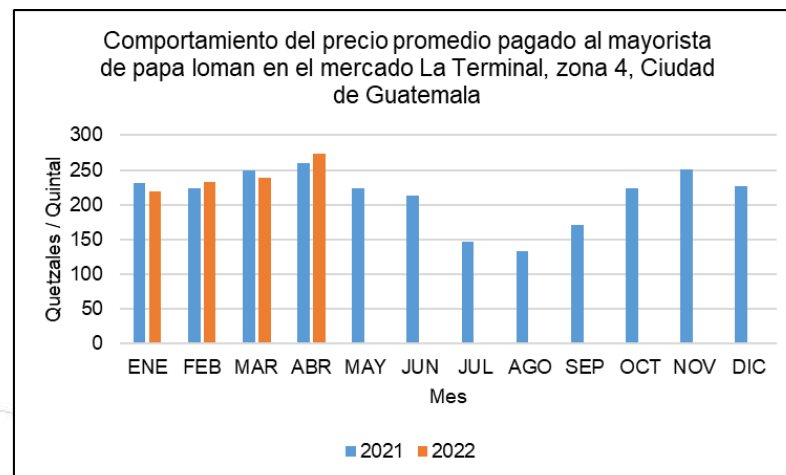
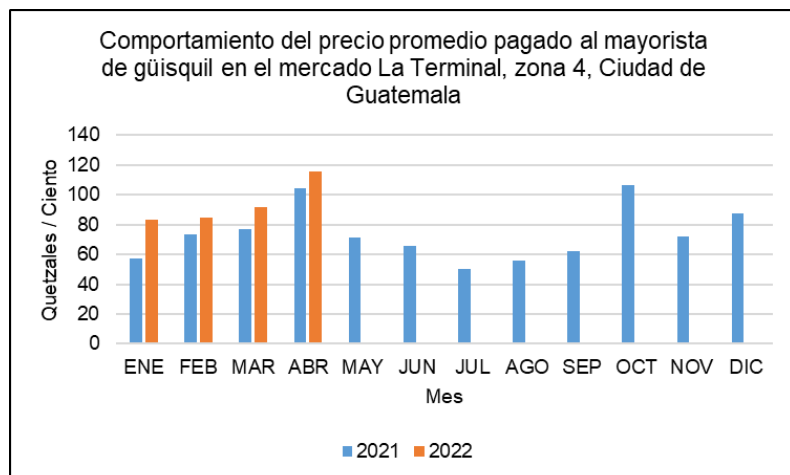
GRANOS



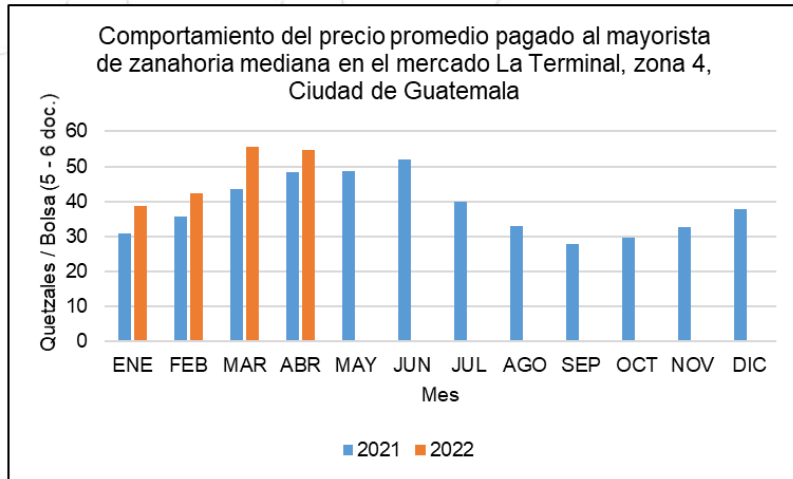
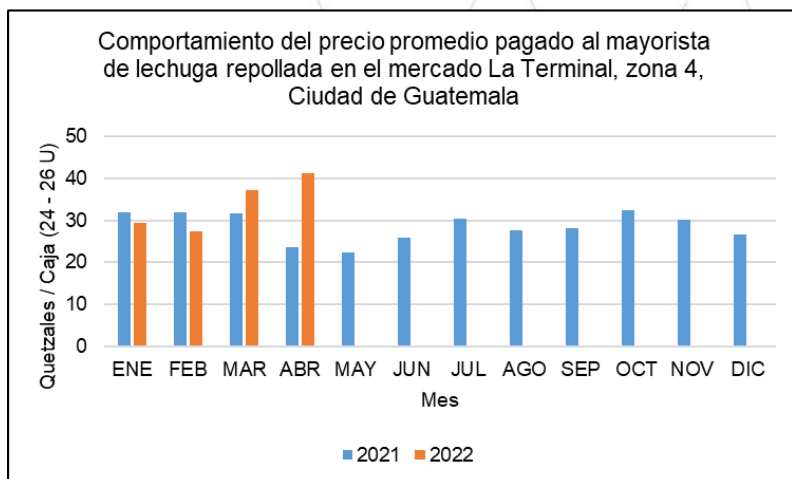
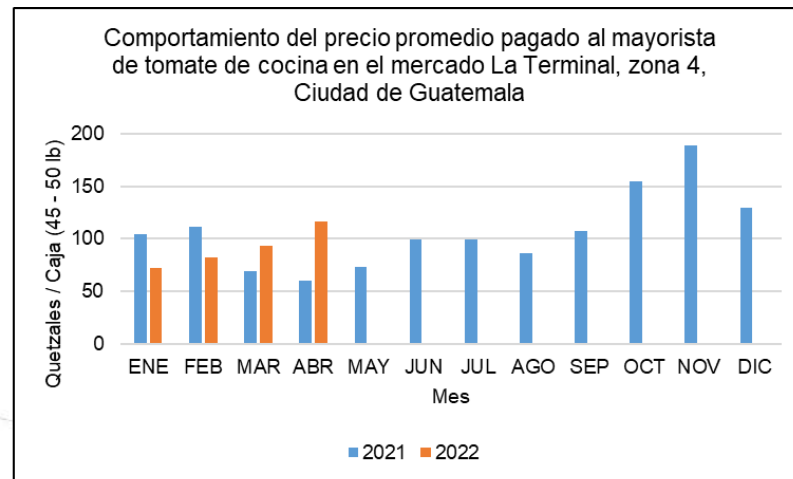
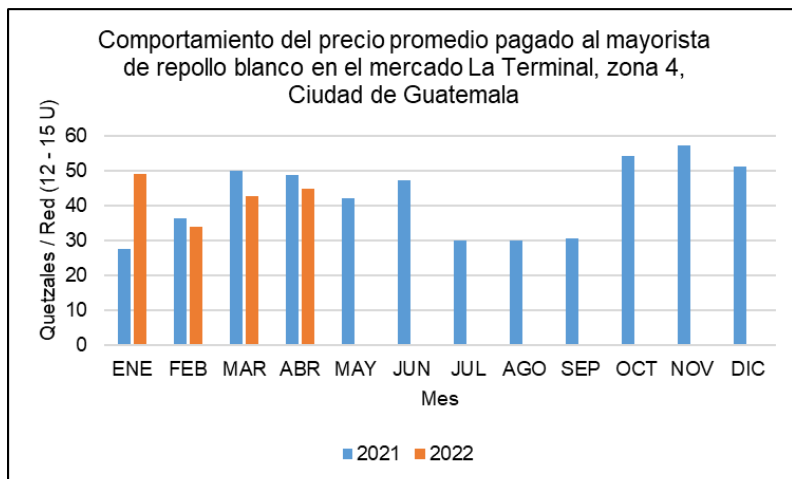
VEGETALES



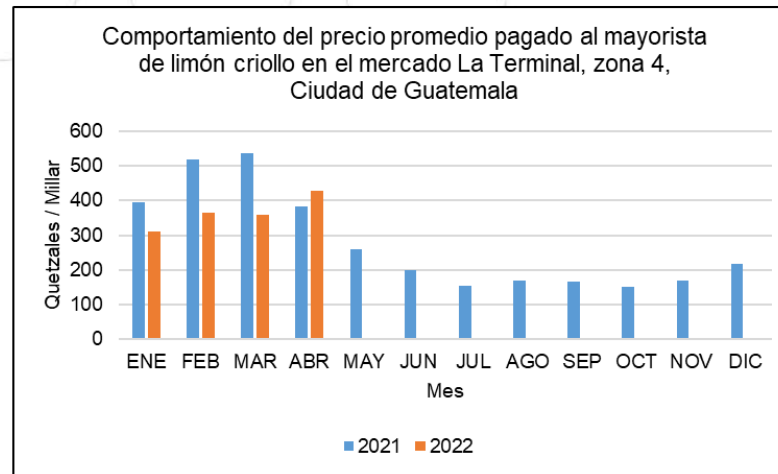
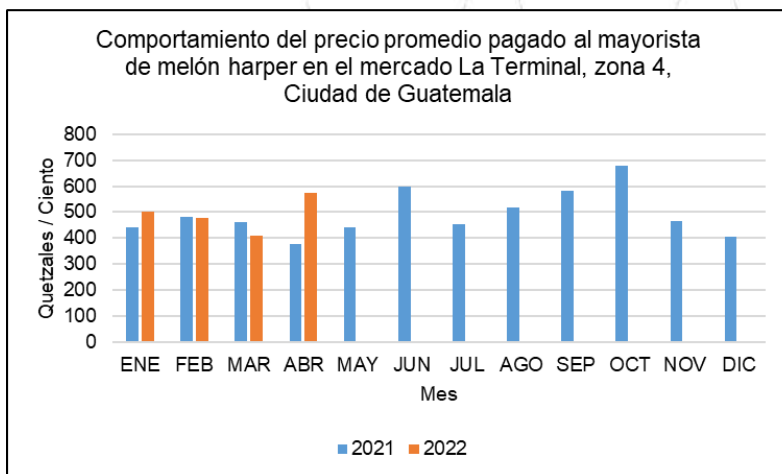
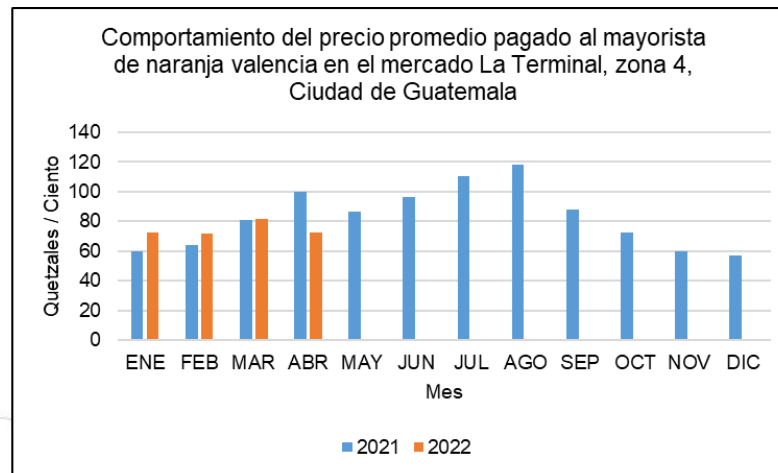
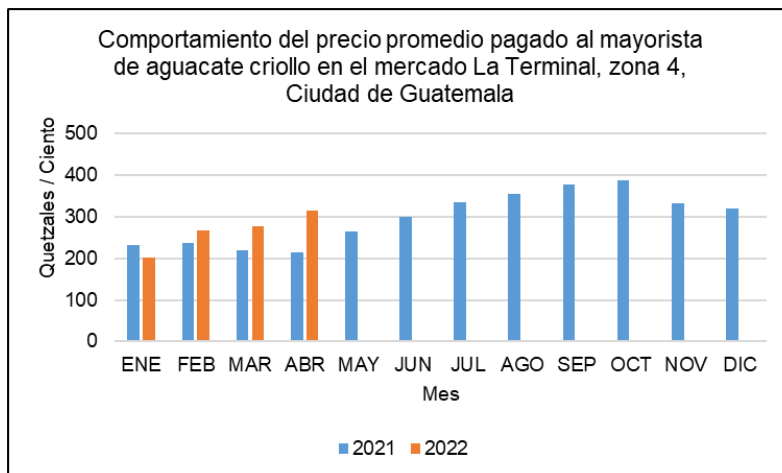
VEGETALES



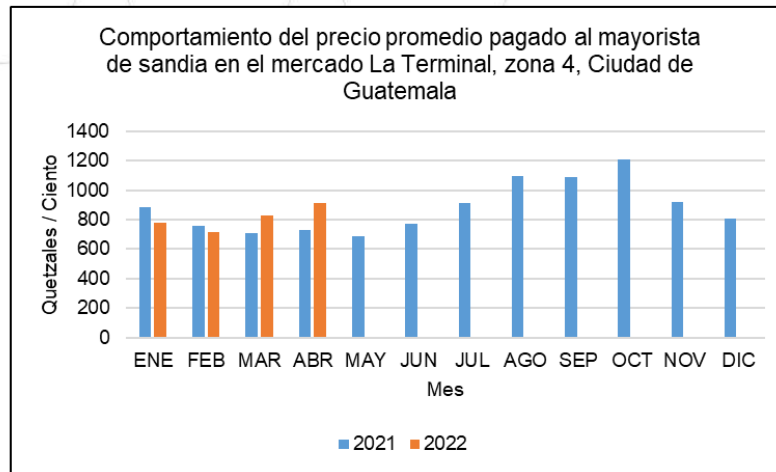
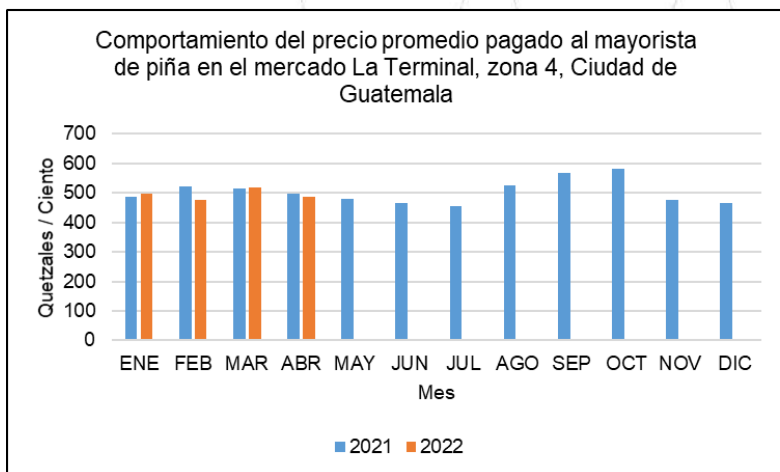
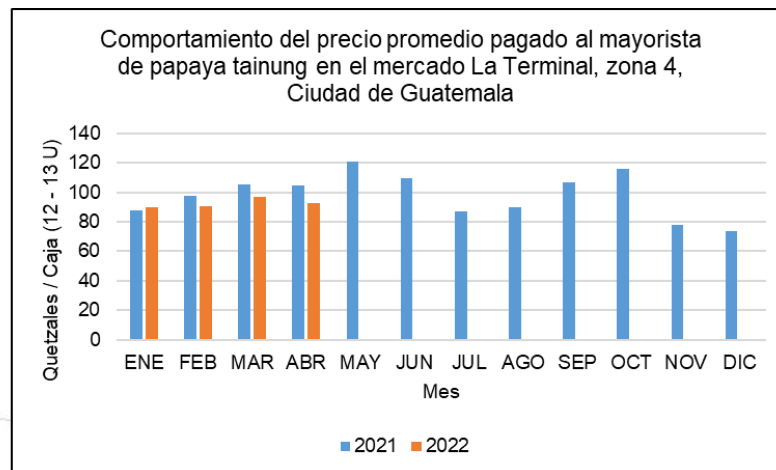
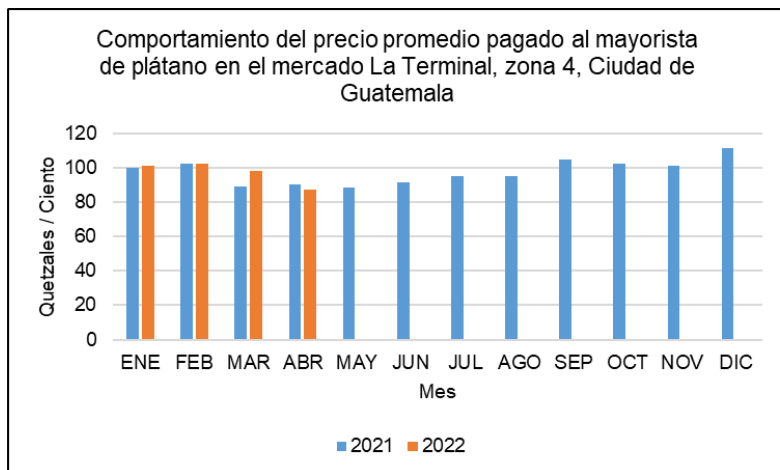
VEGETALES



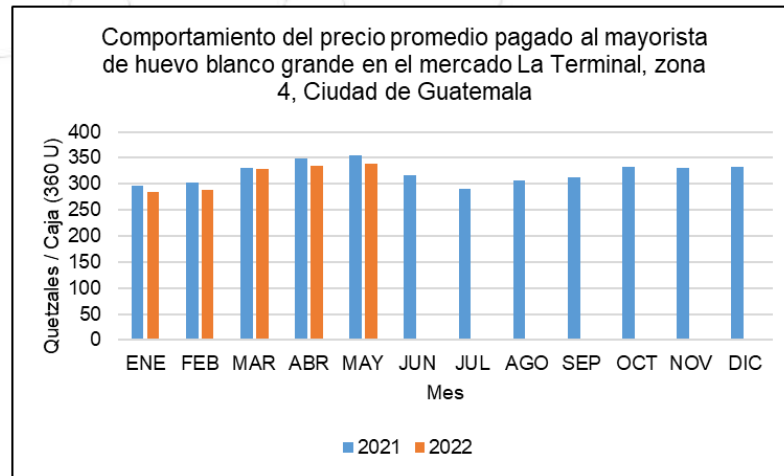
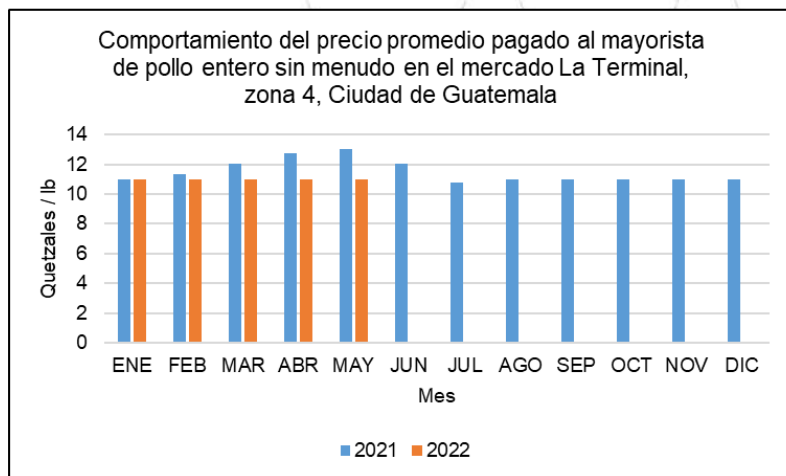
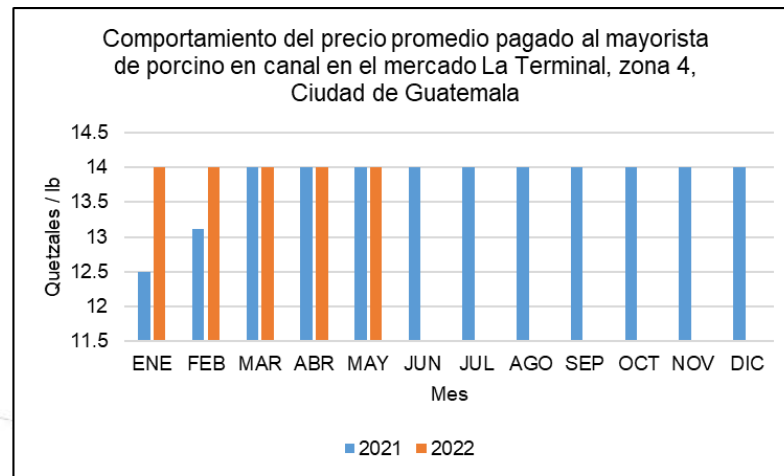
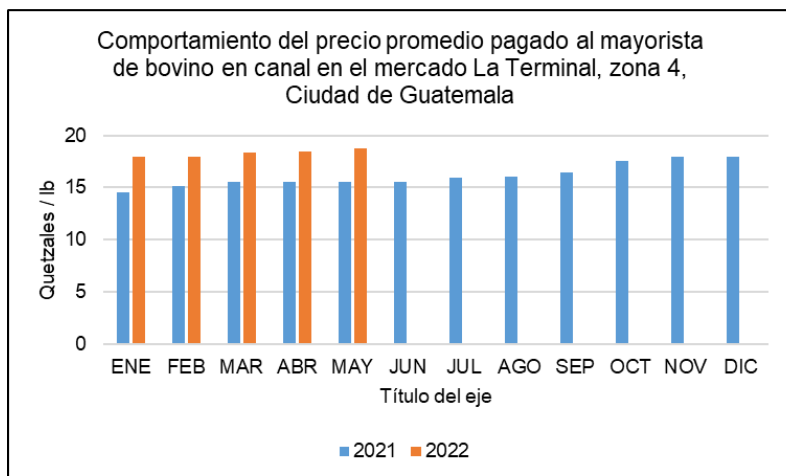
FRUTAS



FRUTAS



PECUARIOS



Informe mensual de comportamiento de precios

Abril
2022



MINISTERIO DE
AGRICULTURA,
GANADERÍA Y
ALIMENTACIÓN

PLANEAMIENTO

